



## ZINTEGROWANY SYSTEM ROLNICZEJ INFORMACJI RYNKOWEJ

(podstawa prawna: ustawa z dnia 30 marca 2001 r. o rolniczych badaniach rynkowych - Dz. U. Nr 42, poz. 471, z późn. zm.)

# RYNEK WOŁOWINY I CIELEŃCINY

NR 10/2024

14.03.2024 r.

---

***Notowania za okres: 04.03 – 10.03.2024 r.***

---

Biuletyn tygodniowy.

Informacje zamieszczane w niniejszym biuletynie przekazywane są przez podmioty włączone do Zintegrowanego Systemu Rolniczej Informacji Rynkowej (ZSRIR).

Podstawy prawne:

- ustawa z dnia 30 marca 2001 r. o rolniczych badaniach rynkowych (Dz.U. 2015, poz. 1160 – tekst jednolity);
- rozporządzenie Ministra Rolnictwa i Rozwoju Wsi z dnia 8 marca 2021 r. w sprawie zbieranych danych rynkowych (Dz. U. z 2021 r., poz. 589).

# Spis treści

<b>1. Średnie ceny zakupu bydła rzeźnego w Polsce .....</b>	<b>3</b>
1.1. Zbiorcze zestawienie danych dotyczących zakupionego bydła rzeźnego w ubojniach w kraju .....	3
1.2. Średnie ceny zakupu – wykresy .....	4
<b>2. Zbiorcze zestawienie danych dotyczących zakupu bydła rzeźnego wg makroregionów .....</b>	<b>7</b>
<b>3. Średnie ceny sprzedaży wołowiny w Polsce .....</b>	<b>Błąd! Nie zdefiniowano zakładki.</b>
3.1. Średnie ceny sprzedaży netto (bez VAT) i struktura sprzedaży ćwierci wołowych w ubojniach bydła (kraj) <b>Błąd! Nie zdefiniowano zakładki.</b>	
3.2. Średnie ceny sprzedaży netto (bez VAT) elementów mięsa wołowego (kraj) .. <b>Błąd! Nie zdefiniowano zakładki.</b>	
<b>4. Średnie ceny zakupu cieląt płci męskiej oraz młodego bydła opasowego .....</b>	<b>Błąd! Nie zdefiniowano zakładki.</b>
<b>5. Średnie ceny zakupu mięsa wołowego w sieciach handlowych .....</b>	<b>8</b>

## Dodatkowe informacje

Wersja biuletynu z prezentacją graficzną danych publikowana jest w ostatnim tygodniu każdego miesiąca.

Badanie cen zakupu i cen sprzedaży w zakładach mięsnych prowadzone jest na reprezentatywnej próbie. Ceny zakupu rejestrowane są dla klas SEUROP wg Rozporządzenia Parlamentu Europejskiego i Rady (UE) nr 1308/2013 z dnia 17 grudnia 2013 r. ustanawiającego wspólną organizację rynków produktów rolnych oraz uchylającego rozporządzenia Rady (EWG) nr 922/72, (EWG) nr 234/79, (WE) nr 1037/2001 i (WE) nr 1234/2007 (Dz. Urz. UE L 347 z 20.12.2013, z późn. zm. i wg Rozporządzenia wykonawczego Komisji (UE) 2017/1184 z dnia 20 kwietnia 2017 r. ustanawiające zasady stosowania rozporządzenia Parlamentu Europejskiego i Rady (UE) nr 1308/2013 w odniesieniu do unijnych skal klasyfikacji tusz wołowych, wieprzowych i baranich oraz raportowania cen rynkowych niektórych kategorii tusz i żywych zwierząt (Dz. Urz. UE L 171 z 04.07.2017) oraz rozporządzenia Ministra Rolnictwa i Rozwoju Wsi z dnia 4 lutego 2009 r. w sprawie szczegółowego sposobu oznaczania klasy jakości handlowej tusz wołowych (Dz.U. Nr 28, poz. 180 z późn. zm.). Ceny zakupu rejestrowane są dla masy poubojowej schłodzonej.

# 1. Ceny zakupu bydła rzeźnego w Polsce

1.1. Zbiorcze zestawienie danych dotyczących zakupionego bydła rzeźnego w ubojniach w kraju

**Tygodniowy ubój bydła rzeźnego w ubojniach monitorowanych w ramach ZSRIR wyniósł – 15 907 sztuk.**

POLSKA											
Kategoria bydła	ŚREDNIA CENA ZAKUPU*						Średnia masa tuszy ciepłej		Liczba sztuk Zmiana tyg. [%]	Struktura skupu	
	wg w.ż.* [zł/kg]	dla mpc [zł/tonę]	dla mps [zł/tonę]	Zmiana ceny [%]			[kg]	Zmiana tyg.		[%]	Zmiana tyg.
	10.03.2024	10.03.2024	10.03.2024	tyg.	miesięczna	roczna	10.03.2024	[%]		10.03.2024	[w pkt.%]
<b>Bydło ogółem</b>	<b>9,87</b>	<b>19 054</b>	<b>19 435</b>	<b>0,4</b>	<b>0,7</b>	<b>-9,6</b>	<b>315,2</b>	<b>0,4</b>	<b>1,6</b>	<b>100,0</b>	<b>-</b>
bydło 8-12 m-cy (Z)	9,89	18 354	18 721	1,7	-4,5	-9,8	212,0	1,0	150,0	0,1	0,1
byki 12-24 m-ce (A)	10,76	20 185	20 588	0,2	-0,6	-8,9	352,9	0,6	4,9	29,8	1,0
byki > 24 m-cy (B)	10,57	19 836	20 232	0,3	-1,9	-8,8	389,8	0,9	-0,5	6,3	-0,1
wolce > 12 m-cy (C)	--	nld	nld	--	--	--	*	--	--	0,1	--
krowy (D)	8,07	16 574	16 905	-0,7	2,5	-10,2	287,2	-0,3	-2,7	35,5	-1,5
jałówki > 12 m-cy (E)	10,59	20 436	20 844	0,5	0,0	-8,4	294,2	0,7	4,6	28,1	0,8

- jest to cena netto (bez VAT) zapłacona dostawcom bydła za dostarczony do rzeźni pełnowartościowy żywiec wołowy na bazie franco zakład. Cena ta zawiera również wszelkie dodatkowe płatności (premie, nagrody itp.) niezależnie od okresu w jakim zostały wypłacone.

\* w.ż.- waga żywa ( cenę za wagę żywą wyliczono stosując średnie wskaźniki wydajności rzeźnej uzyskane w Polsce (średnia ważona) w latach 2011-2015: bydło ogółem - 0,518 (było 0,507); byki do 2 lat - 0,533 (było 0,539); byki > 2 lat - 0,533 (było 0,535); wolce - 0,521 (było 0,540); krowy - 0,487 (było 0,465) i jałówki – 0,518 (było 0,516),

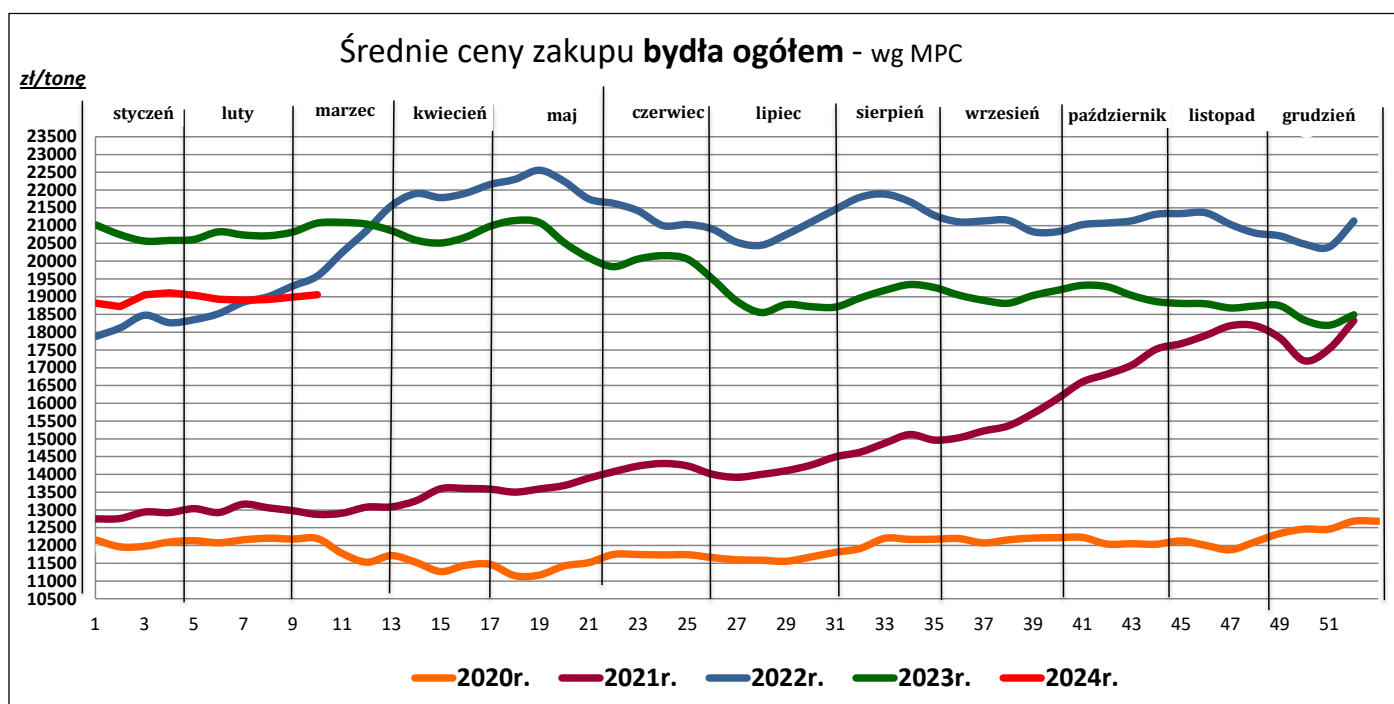
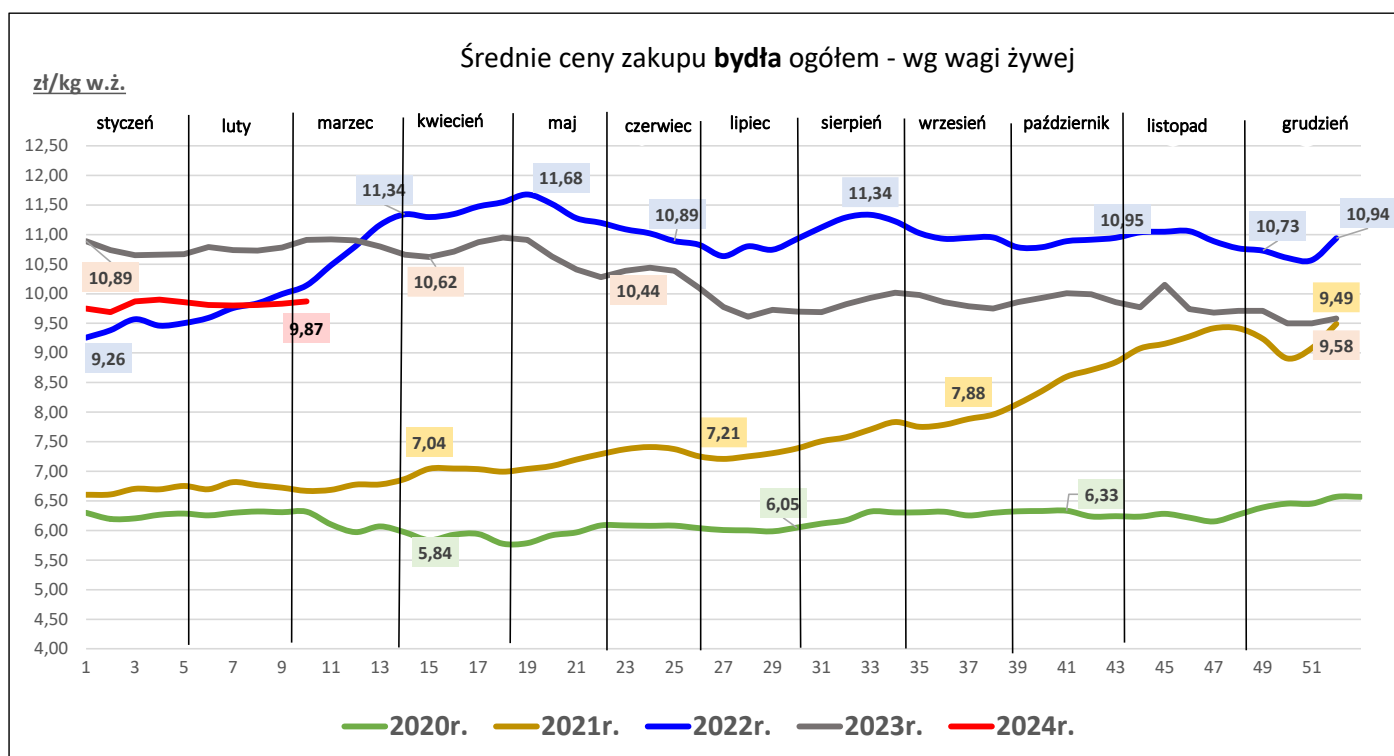
mpc - masa poubojowa ciepła, mps - masa poubojowa schłodzona,

nld z uwagi na ustawy obowiązek nieidentyfikowalności danych, ceny nie podano

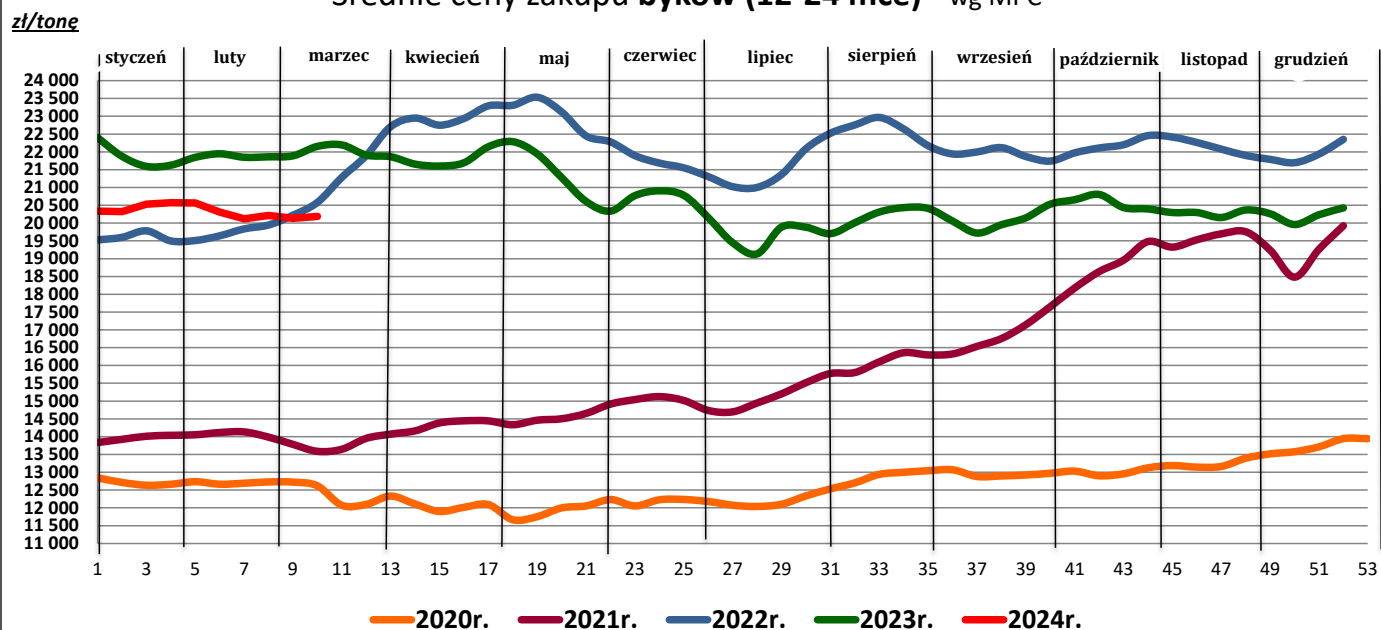
Źródło: Zintegrowany System Rolniczej Informacji Rolniczej (ZSRIR – MRiRW)

**Wykorzystanie możliwe wyłącznie z dokładnym podaniem źródła.**

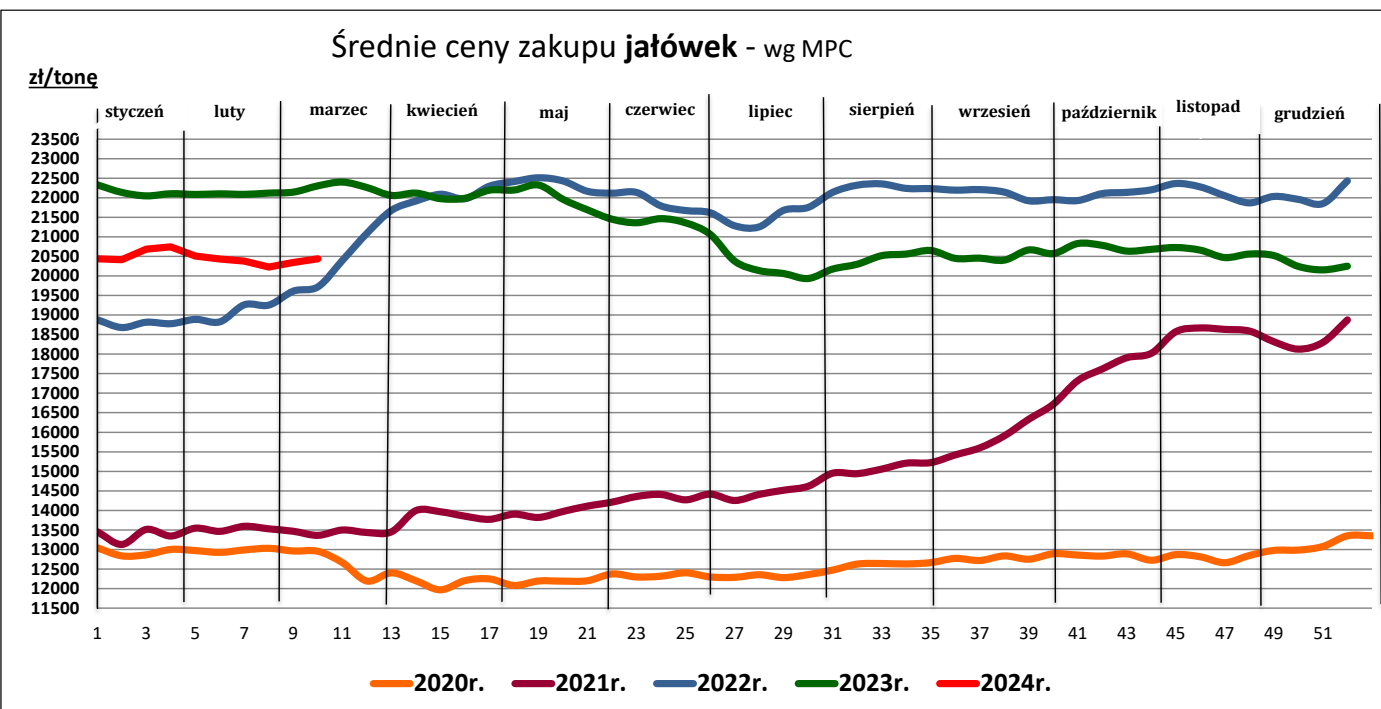
## 1.2. Średnie ceny zakupu – wykresy

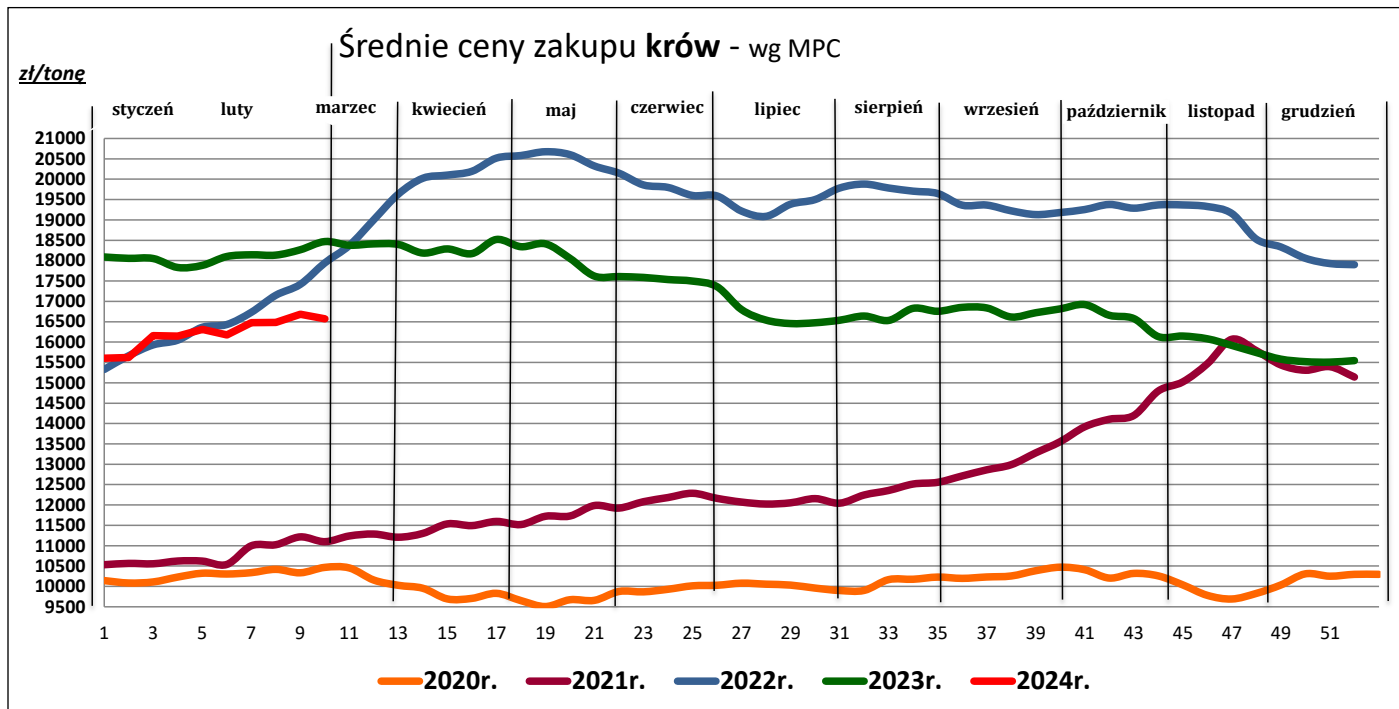


### Średnie ceny zakupu byków (12-24 mce) - wg MPC



### Średnie ceny zakupu jałówek - wg MPC





## 2. Zbiorcze zestawienie danych dotyczących zakupu bydła rzeźnego wg makroregionów

MAKROREGION									
Kategoria bydła	Średnia cena zakupu				Średnia tuszy masa cieplej		Zmiana tyg. poziomu uboju [%]	Struktura zakupu	
	wg w.ż. [zł/kg]	dla mpc [zł/tonę]	dla mps [zł/tonę]	Zmiana tyg. [%]	[kg]	Zmiana tyg. [%]		[%]	Zmiana tyg. [w pkt.%]
	10.03.2024	10.03.2024	10.03.2024		10.03.2024			10.03.2024	
<b>Centralny</b>									
<b>Bydło ogółem</b>	<b>9,88</b>	<b>19 070</b>	<b>19 451</b>	<b>-0,1</b>	<b>317,4</b>	<b>0,7</b>	<b>5,8</b>	<b>100,0</b>	<b>-</b>
bydło 8-12 m-cy (Z)	10,16	18 857	19 234	2,5	224,2	-6,6	1100,0	0,2	0,2
byki 12-24 m-ce (A)	10,77	20 216	20 620	0,9	354,2	1,1	15,7	33,0	2,8
byki > 24 m-cy (B)	10,49	19 681	20 075	0,5	388,8	2,1	3,8	7,8	-0,2
wolce > 12 m-cy (C)	--	--	--	--	--	--	--	--	--
krowy (D)	8,06	16 541	16 872	-2,3	281,7	-0,6	0,3	33,8	-1,9
jałówki > 12 m-cy (E)	10,49	20 259	20 665	-0,6	295,7	-0,6	1,9	25,2	-0,9
<b>Południowy</b>									
<b>Bydło ogółem</b>	<b>9,88</b>	<b>19 072</b>	<b>19 453</b>	<b>0,7</b>	<b>313,8</b>	<b>0,2</b>	<b>-0,8</b>	<b>100,0</b>	<b>-</b>
bydło 8-12 m-cy (Z)	9,42	17 482	17 831	-2,8	193,8	-5,8	14,3	0,1	0,0
byki 12-24 m-ce (A)	10,68	20 033	20 434	-0,4	349,2	-0,4	-1,1	28,0	-0,1
byki > 24 m-cy (B)	10,68	20 039	20 440	0,2	388,8	-0,6	-1,0	5,6	0,0
wolce > 12 m-cy (C)	--	*	*	--	*	--	--	--	--
krowy (D)	8,03	16 489	16 819	0,5	293,8	-0,1	-5,0	34,0	-1,5
jałówki > 12 m-cy (E)	10,67	20 595	21 007	1,2	291,2	1,8	5,5	32,0	1,9
<b>Północny</b>									
<b>Bydło ogółem</b>	<b>9,73</b>	<b>18 791</b>	<b>19 167</b>	<b>0,4</b>	<b>312,8</b>	<b>0,2</b>	<b>-4,6</b>	<b>100,0</b>	<b>-</b>
bydło 8-12 m-cy (Z)	--	--	--	--	--	--	--	--	--
byki 12-24 m-ce (A)	11,00	20 634	21 047	0,4	362,4	2,1	-13,2	25,4	-2,5
byki > 24 m-cy (B)	10,62	19 934	20 332	0,1	403,7	1,6	-24,4	3,5	-0,9
wolce > 12 m-cy (C)	--	--	--	--	--	--	--	--	--
krowy (D)	8,22	16 888	17 225	0,3	284,6	0,1	-3,8	48,2	0,4
jałówki > 12 m-cy (E)	10,30	19 875	20 272	1,1	303,4	1,0	10,0	23,0	3,0

\* z uwagi na ustawy o obowiązek nieidentyfikowalności danych, ceny nie podano

### Makroregiony skupu bydła oraz sprzedaży wołowiny w cwiecztuszach

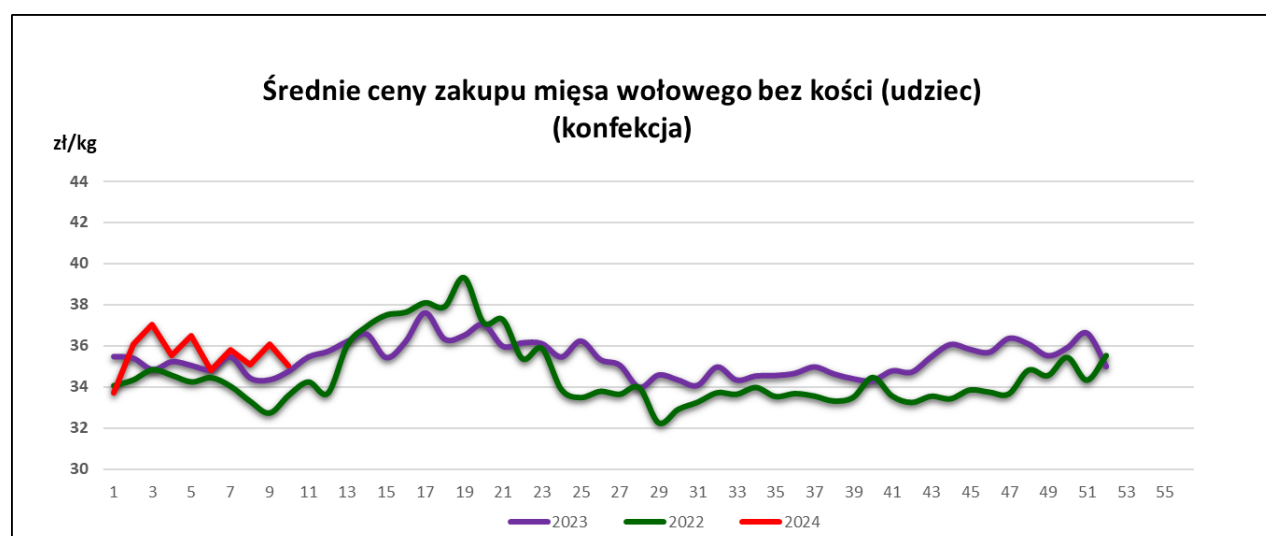
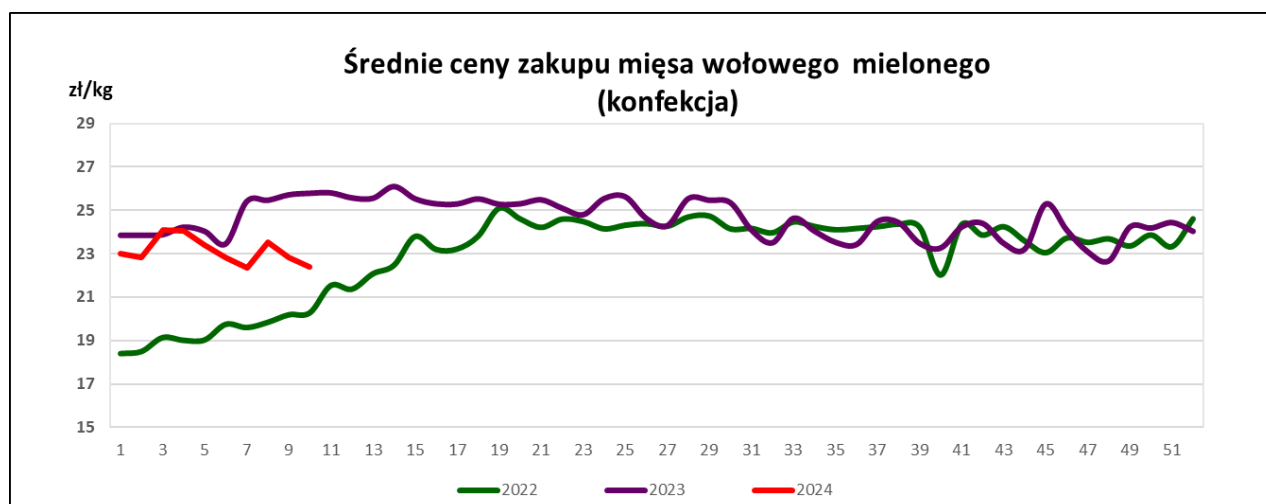
Nazwa makroregionu	Województwa wchodzące w skład makroregionu
<b>centralny</b>	kujawsko-pomorskie, mazowieckie, łódzkie, wielkopolskie, lubuskie
<b>południowy</b>	lubelskie, małopolskie, podkarpackie, świętokrzyskie, dolnośląskie, opolskie, śląskie
<b>północny</b>	podlaskie, pomorskie, warmińsko-mazurskie, zachodnio-pomorskie

### 3. Średnie ceny zakupu mięsa wołowego w sieciach handlowych

	Cena w zł/kg		Zmiana [%]
	10.03.2024	03.03.2024	
<b>konfekcjonowane</b>			
mięso woł. z kością (rostbef)	63,66	*	--
mięso woł. bez kości (udziec)	35,03	36,10	-3,0
mięso wołowe mielone	22,38	22,82	-1,9
<b>luzem</b>			
mięso woł. bez kości (udziec)	35,26	34,96	0,9

Zebrane dane dotyczą okresu: 04 – 10.03.2024 r.

Dane podane w tabelach oznaczają ostatni dzień analizowanego tygodnia.





**Uwaga:**

**Analiza handlu zagranicznego za I – XII 2023r. (dane wstępne) oraz uboje bydła w okresie: styczeń – grudzień 2023 r. są zamieszczone w wersji EXCEL biuletynu.**

Biuletyn „*Rynek wołowiny i cielęciny*” ukazuje się w każdy czwartek.

*Informacje zamieszczane w tym biuletynie przekazywane są przez współpracujące z nami podmioty na podstawie Ustawy o badaniach rynkowych z dn. 30 marca 2001r.*

**Wydawca:**

Ministerstwo Rolnictwa i Rozwoju Wsi,

Departament Rynków Rolnych i Transformacji Energetycznej Obszarów Wiejskich.

ul. Wspólna 30, 00-930 Warszawa,

tel. (022) 623-16-33

Internet: <http://www.minrol.gov.pl>, e-mail: [biuletyn@minrol.gov.pl](mailto:biuletyn@minrol.gov.pl)

**Autor:** Anna Pankiewicz tel. (022) 623-16-33 E-mail: [Anna.Pankiewicz@minrol.gov.pl](mailto:Anna.Pankiewicz@minrol.gov.pl)