

Susza 2024

Panel komisji

Instrukcja użytkownika

Numer wersji: 1.5

Data utworzenia: 2023-08-30

Data ostatniej aktualizacji: 2024-08-30

Susza 2024 Panel komisji

Spis treści

| | |
|---|----|
| Spis treści..... | 2 |
| Metryka dokumentu..... | 3 |
| Historia zmian | 3 |
| 1. Wstęp | 4 |
| 1.1. Tworzenie kont członków komisji | 4 |
| 2. Logowanie | 5 |
| 2.1. Pierwsze logowanie do aplikacji..... | 5 |
| 2.2. Kolejne logowanie do aplikacji | 9 |
| 2.3. Problemy z logowaniem | 11 |
| 3. Wylogowanie | 12 |
| 4. Dane zalogowanego użytkownika | 12 |
| 4.1. Zmiana hasła | 13 |
| 5. Zakres danych w aplikacji..... | 16 |
| 6. Dodawanie raportu | 19 |
| 7. Edycja raportu | 28 |
| 8. Zatwierdzenie raportu..... | 31 |
| 9. Podgląd szczegółów raportu..... | 33 |
| 10. Do kogo i w jaki sposób zgłaszać problemy | 38 |

Susza 2024 Panel komisji

Metryka dokumentu

| | |
|-------------------------------------|--|
| Projekt: | Susza 2024 Panel komisji Instrukcja użytkownika |
| Data utworzenia: | 2023-08-30 |
| Data ostatniej aktualizacji: | 2024-08-30 |

Historia zmian

| Data | Autor | Wersja | Opis i odwołanie do poprzedniej wersji |
|------------|-------------------------------------|---------------------------|--|
| 2023-08-30 | Centralny Ośrodek Informatyki | 1.0, 1.1 | Przygotowanie instrukcji |
| 2023-09-19 | Centralny Ośrodek Informatyki | 1.2 | Aktualizacja instrukcji |
| 2023-10-25 | Centralny Ośrodek Informatyki | 1.3 | Aktualizacja instrukcji |
| 2024-07-03 | Centralny Ośrodek Informatyki | 1.4 | Aktualizacja instrukcji |
| 2024-08-30 | Centralny Ośrodek Informatyki | 1.5 | Aktualizacja instrukcji |

Susza 2024 Panel komisji

1. Wstęp

W aplikacji **Susza 2024 Panel komisji** członkowie komisji dodają raporty. Raporty te dotyczą oszacowania szkód, które powstały z powodu tegorocznej suszy. Komisje powoływane są przez wojewodę właściwego ze względu na miejsce wystąpienia szkód spowodowanych przez suszę.

W aplikacji jako członek komisji możesz:

- dodać raport
- przejrzeć listę dodanych raportów
- sprawdzić szczegóły raportów
- edytować dodane raporty przed ich zatwierdzeniem
- zatwierdzić raport
- pobrać raport.

Uwaga! Członkowie komisji mogą zatwierdzać raporty w panelu komisji wyłącznie do końca trwania kampanii Susza 2024, czyli do 15 października 2024 roku.

1.1. Tworzenie kont członków komisji

Aby:

- utworzyć konto dla członka komisji
- usunąć konto członka komisji
- edytować dane na istniejącym koncie

wyślij zgłoszenie do właściwego urzędu wojewódzkiego.

W każdym zgłoszeniu muszą znaleźć się takie dane jak:

- imię
- nazwisko
- adres e-mail
- kod TERYT województwa (dwie cyfry)
- nazwa województwa
- kod TERYT powiatu (cztery cyfry)
- nazwa powiatu
- kod TERYT gminy (siedem cyfr)
- nazwa gminy.

Uwaga! Zgłoszenia wysłane bezpośrednio na skrzynkę susza@coi.gov.pl nie będą rozpatrywane.

Susza 2024 Panel komisji

Każdy członek komisji musi mieć swój adres e-mail (adres e-mail jest loginem do aplikacji). Przy tworzeniu kont nie można podać dwa razy tego samego adresu e-mail. Jeśli członek komisji będzie przypisany do więcej niż jednej komisji gminnej, należy takiej osobie utworzyć nowe konto na nowy adres e-mail.

2. Logowanie

Pierwsze logowanie użytkownika do aplikacji przebiega inaczej niż kolejne.

2.1. Pierwsze logowanie do aplikacji

Wejdź na stronę [aplikacji](#).

Wyświetli się strona logowania do panelu komisji. Kliknij **Nie pamiętam hasła**.

gov.pl | Serwis Rzeczypospolitej Polskiej

Susza | Panel komisji

Chcesz zmienić dane członka komisji lub dodać nowego?
Chcesz uzyskać dostęp do panelu jako członek komisji?
Skontaktuj się z urzędem wojewódzkim właściwym dla gminy.

Logowanie do panelu komisji

* Pole obowiązkowe

Adres e-mail *

Wpisz adres e-mail

Hasło *

Wpisz hasło

[Nie pamiętam hasła](#)

ZALOGUJ

Wykaz Ośrodków Doradztwa Rolniczego | Kontakt | Polityka cookies | Klauzula RODO


gov.pl

Strony dostępne w domenie www.gov.pl mogą zawierać adresy skrzynek mailowych. Użytkownik korzystający z adresu e-mail zgadza się na przetwarzanie jego danych (adres e-mail oraz dobrowolnie podanych danych w wiadomości) w celu przesłania odpowiedzi na przesłane pytania. Szczegóły przetwarzania danych przez każdą z jednostek znajdują się w ich politykach przetwarzania danych osobowych.

CC BY-NC-SA | Wszystkie treści publikowane w serwisie są udostępniane na licencji [Creative Commons Użycie Autorstwa 3.0 Polska](#), o ile nie jest to stwierdzone inaczej.

Wyświetli się strona **Ustawienie nowego hasła**. Wpisz adres e-mail.


Susza 2024 Panel komisji

 Serwis Rzeczypospolitej Polskiej

Susza | Panel komisji

[< Powrót](#)


Ustawianie nowego hasła

 * Pole obowiązkowe


Wpisz adres e-mail, na który logujesz się do panelu Susza.
Na ten adres otrzymasz wiadomość z linkiem, pod którym możesz ustawić nowe hasło.

Adres e-mail *

[Wykaz Ośrodków Doradztwa Rolniczego](#) [Kontakt](#) [Polityka cookies](#) [Klauzula RODO](#)

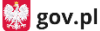


Strony dostępne w domenie www.gov.pl mogą zawierać adresy skrzynek mailowych. Użytkownik korzystający z odnośnika będącego adresem e-mail zgadza się na przetwarzanie jego danych (adres e-mail oraz dobrowolnie podanych danych w wiadomości) w celu przesłania odpowiedzi na przesłane pytania. Szczegóły przetwarzania danych przez każdą z jednostek znajdują się w ich politykach przetwarzania danych osobowych.

 Wszystkie treści publikowane w serwisie są udostępniane na licencji [Creative Commons Uznanie Autorstwa 3.0 Polska](#), o ile nie jest to stwierdzone inaczej.

Gdy wprowadzisz adres e-mail, kliknij **Dalej**.


Przejdiesz na stronę **Ustawienie nowego hasła**. Wyświetli się komunikat, że na Twój adres e-mail została wysłana wiadomość z linkiem do resetu hasła.

 Serwis Rzeczypospolitej Polskiej


Susza | Panel komisji

[< Powrót](#)


Ustawianie nowego hasła

 Jeśli w panelu Susza jest konto z adresem ██████████, to wyślemy na niego link do zmiany hasła. Ten link działa przez 30 minut.

[Wykaz Ośrodków Doradztwa Rolniczego](#) [Kontakt](#) [Polityka cookies](#) [Klauzula RODO](#)



Strony dostępne w domenie www.gov.pl mogą zawierać adresy skrzynek mailowych. Użytkownik korzystający z odnośnika będącego adresem e-mail zgadza się na przetwarzanie jego danych (adres e-mail oraz dobrowolnie podanych danych w wiadomości) w celu przesłania odpowiedzi na przesłane pytania. Szczegóły przetwarzania danych przez każdą z jednostek znajdują się w ich politykach przetwarzania danych osobowych.

 Wszystkie treści publikowane w serwisie są udostępniane na licencji [Creative Commons Uznanie Autorstwa 3.0 Polska](#), o ile nie jest to stwierdzone inaczej.

W treści maila, który otrzymasz, kliknij **Zresetuj moje hasło w Suszy**.

Susza 2024 Panel komisji

Susza 2024 - zmiana hasła


Dzień dobry,
dostaliśmy powiadomienie, że chcesz zmienić hasło w panelu Susza.
Aby to zrobić, kliknij link poniżej:

[Zresetuj moje hasło w Suszy](#)

Link jest ważny przez 30 minut. Nie udostępniaj go nikomu.
Jeśli nie chcesz zmienić hasła, zignoruj tę wiadomość.
Zawsze sprawdzaj, skąd pochodzi.

Gov.pl

Przejdiesz na stronę **Ustaw nowe hasło**. Wpisz adres e-mail i dwa razy nowe hasło.

 gov.plSerwis Rzeczypospolitej Polskiej

SuszaPanel komisji

Ustaw nowe hasło

📌 * Pole obowiązkowe


Adres e-mail *

Nowe hasło *


Powtórz nowe hasło *

ZAPISZ

Wykaz Ośrodków Doradztwa Rolniczego | Kontakt | Polityka cookies | Klauzula RODO

 gov.pl

Strony dostępne w domenie www.gov.pl mogą zawierać adresy skrzynek mailowych. Użytkownik korzystający z adresu e-mail zgadza się na przetwarzanie jego danych (adres e-mail oraz dobrowolnie podanych danych) w wiadomości w celu przesłania odpowiedzi na przesłane pytania. Szczegóły przetwarzania danych przez każdą z jednostek znajdują się w ich politykach przetwarzania danych osobowych.

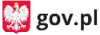
 Wszystkie treści publikowane w serwisie są udostępniane na licencji [Creative Commons Uznanie Autorstwa 3.0 Polska](#), o ile nie jest to stwierdzone inaczej.

Gdy wprowadzisz dane, kliknij **Zapisz**.

Wyświetli się komunikat, że możesz zalogować się nowym hasłem.

Aby zalogować się do aplikacji, kliknij **Tutaj** w treści komunikatu.

Susza 2024 Panel komisji


 Serwis Rzeczypospolitej Polskiej

Susza | Panel komisji

Ustaw nowe hasło

✔ Hasło zostało zmienione. Możesz się zalogować nowym hasłem. Kliknij [TUTAJ](#), aby przejść do strony logowania.

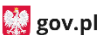
Wykaz Ośrodków Doradztwa Rolniczego | Kontakt | Polityka cookies | Klauzula RODO



Strony dostępne w domenie www.gov.pl mogą zawierać adresy skrzynek mailowych. Użytkownik korzystający z adresu e-mail zgadza się na przetwarzanie jego danych (adres e-mail oraz dobrowolnie podanych danych w wiadomości) w celu przesłania odpowiedzi na przesłane pytania. Szczegóły przetwarzania danych przez każdą z jednostek znajdują się w ich politykach przetwarzania danych osobowych.

Wszytkie treści publikowane w serwisie są udostępniane na licencji [Creative Commons Uznanie Autorstwa 3.0 Polska](#), o ile nie jest to stwierdzone inaczej.

Przejdiesz na stronę logowania do panelu komisji. W następnej części instrukcji opisujemy, jak zalogować się do aplikacji (gdy masz już ustawione hasło).

 Serwis Rzeczypospolitej Polskiej

Susza | Panel komisji

ℹ Chcesz zmienić dane członka komisji lub dodać nowego?
Chcesz uzyskać dostęp do panelu jako członek komisji?
Skontaktuj się z urzędem wojewódzkim właściwym dla gminy.

Logowanie do panelu komisji

ⓘ * Pole obowiązkowe


Adres e-mail *

Hasło *

Nie pamiętam hasła

ZALOGUJ

Wykaz Ośrodków Doradztwa Rolniczego | Kontakt | Polityka cookies | Klauzula RODO



Strony dostępne w domenie www.gov.pl mogą zawierać adresy skrzynek mailowych. Użytkownik korzystający z adresu e-mail zgadza się na przetwarzanie jego danych (adres e-mail oraz dobrowolnie podanych danych w wiadomości) w celu przesłania odpowiedzi na przesłane pytania. Szczegóły przetwarzania danych przez każdą z jednostek znajdują się w ich politykach przetwarzania danych osobowych.

Wszytkie treści publikowane w serwisie są udostępniane na licencji [Creative Commons Uznanie Autorstwa 3.0 Polska](#), o ile nie jest to stwierdzone inaczej.

Susza 2024 Panel komisji

2.2. Kolejne logowanie do aplikacji

Wejdź na stronę [aplikacji](#).

Wyświetli się strona logowania do panelu komisji. Wpisz adres e-mail i hasło.

gov.pl | Serwis Rzeczypospolitej Polskiej

Susza | Panel komisji

Chcesz zmienić dane członka komisji lub dodać nowego?
Chcesz uzyskać dostęp do panelu jako członek komisji?
Skontaktuj się z urzędem wojewódzkim właściwym dla gminy.

Logowanie do panelu komisji

* Pole obowiązkowe

Adres e-mail *

Wpisz adres e-mail

Hasło *

Wpisz hasło

[Nie pamiętam hasła](#)

ZALOGUJ

Wykaz Ośrodków Doradztwa Rolniczego | Kontakt | Polityka cookies | Klauzula RODO

gov.pl

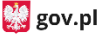
Strony dostępne w domenie www.gov.pl mogą zawierać adresy skrzynek mailowych. Użytkownik korzystający z adresu e-mail zgadza się na przetwarzanie jego danych (adres e-mail oraz dobrowolnie podanych danych w wiadomości) w celu przesłania odpowiedzi na przesłane pytania. Szczegóły przetwarzania danych przez każdą z jednostek znajdują się w ich politykach przetwarzania danych osobowych.

Wszystkie treści publikowane w serwisie są udostępniane na licencji [Creative Commons Użycie Autorstwa 3.0 Polska](#), o ile nie jest to stwierdzone inaczej.

Gdy wprowadzisz dane, kliknij **Zaloguj**.

Przejdiesz na stronę, na której trzeba wpisać token. Token znajdziesz w wiadomości, którą dostaniesz na swój adres e-mail.

Susza 2024 Panel komisji

 Serwis Rzeczypospolitej Polskiej

Susza | Panel komisji

[← Powrót do strony logowania](#)

Wpisz token

🔒 * Pole obowiązkowe


Wpisz token, który wysłaliśmy na twój adres e-mail. Jeśli nie widzisz wiadomości, sprawdź folder spam lub kliknij **Wyślij token ponownie**. Token jest ważny przez 30 minut.

Token *


[Wyślij token ponownie](#)

ZATWIERDŹ

[Wykaz Ośrodków Doradztwa Rolniczego](#) [Kontakt](#) [Polityka cookies](#) [Klauzula RODO](#)



Strony dostępne w domenie www.gov.pl mogą zawierać adresy skrzynek mailowych. Użytkownik korzystający z adresu e-mail zgadza się na przetwarzanie jego danych (adres e-mail oraz dobrowolnie podanych danych w wiadomości) w celu przesłania odpowiedzi na przesłano pytanie. Szczegóły przetwarzania danych przez każdą z jednostek znajdują się w ich politykach przetwarzania danych osobowych.

 Wszystkie treści publikowane w serwisie są udostępniane na licencji [Creative Commons Uznanie Autorstwa 3.0 Polska](#), o ile nie jest to stwierdzone inaczej.

Jeśli nie widzisz wiadomości, sprawdź folder spam lub kliknij **Wyślij token ponownie**. Token jest ważny przez 30 minut.



Susza 2024 - token do logowania

Dzień dobry,

aby dokończyć logowanie w panelu Susza, skopiuj do pola Token ten ciąg znaków:

2DE3 H4cs0TB2w9jP50CF7_L2LW1507_L1RW4-0CE C2M1N642

Token jest ważny przez 30 minut. Nie udostępniaj go nikomu.

Gov.pl

Gdy wprowadzisz token, kliknij **Zatwierdź**.

Wyświetli się strona główna aplikacji.

Susza 2024 Panel komisji

gov.pl | Serwis Rzeczypospolitej Polskiej | PK-kujawskopomorskie KPM | WYLOGUJ (29:09)

Susza 2024 | Panel komisji
województwo: kujawsko-pomorskie; powiat: aleksandrowski; gmina: Aleksandrów Kujawski

Lista raportów z oszacowania szkód [DODAJ RAPORT]

Aby utworzyć pierwszy raport w tej komisji, kliknij przycisk **Dodaj raport**.

Instrukcja | Wykaz Ośrodków Doradztwa Rolniczego | Kontakt | Polityka cookies
Klauzula RODO

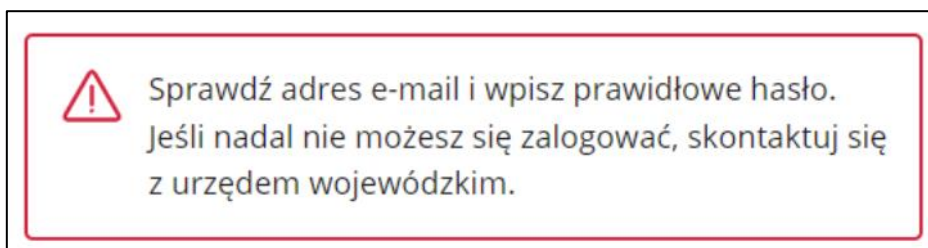
Strony dostępne w domenie www.gov.pl mogą zawierać adresy skrzynek mailowych. Użytkownik korzystający z adresu e-mail będącego adresem e-mail zgadza się na przetwarzanie jego danych (adres e-mail i oraz adresy e-mail) podanych w wiadomości w celu przesłania odpowiedzi na przesłane pytanie. Za zgodę na przetwarzanie danych przez Komisję z jednostek mogą być w nich polskimi przetwarzania danych osobowych.

Wszystkie treści publikowane w serwisie są udostępniane na licencji [Creative Commons Uznanie Autorstwa 3.0 Polska](#), o ile nie jest to określone inaczej.

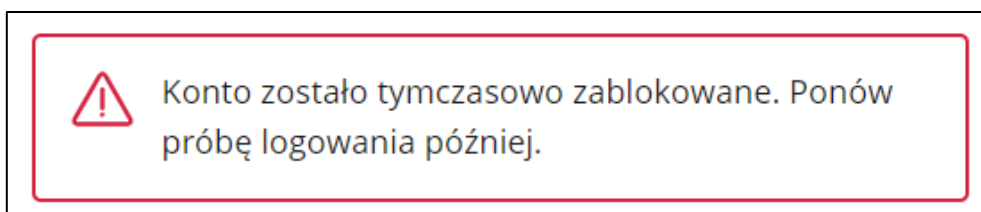
2.3. Problemy z logowaniem

Podczas logowania mogą wystąpić różne błędy. Zawsze jednak pojawi się odpowiedni komunikat, który wskaże Ci, czego dotyczy błąd i jak można go rozwiązać.

- Jeśli dane, które wprowadzasz podczas logowania nie będą się zgadzały, pojawi się komunikat: **Sprawdź adres e-mail i wpisz prawidłowe hasło**. Jeśli nadal nie możesz się zalogować, skontaktuj się z urzędem wojewódzkim.



- Gdy pięć razy wpiszesz błędne dane logowania, Twoje konto zostanie na chwilę zablokowane. Pojawi się komunikat: **Konto zostało tymczasowo zablokowane. Ponów próbę logowania później**.



Susza 2024 Panel komisji

3. Wylogowanie

Aby wylogować się z aplikacji, kliknij **Wyloguj**. Przycisk znajdziesz w prawym górnym rogu strony. Zobaczysz tam także informację, ile czasu pozostało do wylogowania, jeśli nie wykonasz żadnej akcji w systemie – każda akcja przedłuża sesję o kolejne 30 minut.



4. Dane zalogowanego użytkownika

Podgląd swoich danych (danych zalogowanego użytkownika) zobaczysz, gdy klikniesz swoje **imię** i **nazwisko** w prawym górnym rogu strony.



Wyświetli się strona **Moje konto**. Zobaczysz na niej swoje dane i możliwość zmiany hasła (przycisk **Zmień hasło**).

Aby wyjść ze strony **Moje konto**, kliknij **Powrót**.

The screenshot shows the 'Moje konto' (My account) page. At the top, there is a navigation bar with 'gov.pl', 'Serwis Rzeczypospolitej Polskiej', 'PK-kujawskopomorskie KPM', and a 'WYLOGUJ (17:34)' button. Below this is a blue header for 'Susza 2024 | Panel komisji' with the location 'województwo: kujawsko-pomorskie; powiat: aleksandrowski; gmina: Aleksandrów Kujawski'. A '< Powrót' link is visible. The main content area is titled 'Moje konto' and 'Ustawienia mojego konta'. It displays the following information: Imię: PK-kujawskopomorskie; Nazwisko: KPM; E-mail: [redacted]; Województwo: KUJAWSKO-POMORSKIE; Powiat: ALEKSANDROWSKI; Gmina: ALEKSANDRÓW KUJAWSKI (GMINA MIEJSKA); Kod TERYT gminy: 0401011. At the bottom, there are links for 'Hasło' and 'Zmień hasło'.

Susza 2024 Panel komisji

4.1. Zmiana hasła

Aby zmienić hasło, kliknij **Zmień hasło**. Przycisk znajdziesz się na dole strony **Moje konto**.



The screenshot shows the 'Moje konto' (My account) page. At the top, there is a navigation bar with 'gov.pl', 'Serwis Rzeczypospolitej Polskiej', 'PK-kujawkopomorskie KPM', and a 'WYLOGUJ (17:34)' button. Below this is a blue header with 'Susza 2024 | Panel komisji' and the location: 'województwo: kujawsko-pomorskie; powiat: aleksandrowski; gmina: Aleksandrów Kujawski'. The main content area has a '< Powrót' link and the title 'Moje konto'. Under 'Ustawienia mojego konta', the following information is displayed: Imię: PK-kujawkopomorskie; Nazwisko: KPM; E-mail: [redacted]; Województwo: KUJAWSKO-POMORSKIE; Powiat: ALEKSANDROWSKI; Gmina: ALEKSANDRÓW KUJAWSKI (GMINA MIEJSKA); Kod TERYT gminy: 0401011; Hasło: [redacted]; and a 'Zmień hasło' link.

Wyświetli się strona **Ustawienie nowego hasła**. Kliknij przycisk **Dalej**.

The screenshot shows the 'Ustawienie nowego hasła' (Set new password) page. It features a '< Powrót' link and the title 'Ustawienie nowego hasła'. A note indicates that a password is required. Below this, a message states: 'Na swój adres e-mail otrzymasz wiadomość z linkiem, pod którym możesz ustawić nowe hasło.' A blue 'DALEJ' button is positioned below the message. The footer contains links for 'Instrukcja', 'Wykaz Ośrodków Doradztwa Rolniczego', 'Kontakt', and 'Polityka cookies', along with the 'gov.pl' logo and a 'Klauzura RODO' link. A small disclaimer at the bottom states: 'Strony dostępne w domenie www.gov.pl mogą zawierać adresy stronek małych. Użytkownik korzystający z adresów będących adresem e-mail zgadza się na przetwarzanie jego danych (adres e-mail oraz adresowe) w celu świadczenia usług i na przesyłanie wiadomości. Szczegóły przetwarzania danych i polityki znajdują się w ich politykach przetwarzania danych osobowych. Wszystkie treści publikowane w serwisie są udostępniane na licencji Creative Commons Uznanie Autorstwa 3.0 Polska, o ile nie jest to stwierdzone inaczej.'

Wyświetli się komunikatem, że na Twój adres e-mail wysłana została wiadomość z linkiem do resetu hasła.


Susza 2024 Panel komisji


 Serwis Rzeczypospolitej Polskiej  [WYLOGUJ \(05:29\)](#)

Susza 2024 | Panel komisji
województwo: kujawsko-pomorskie; powiat: aleksandrowski; gmina: Aleksandrów Kujawski

[< Powrót](#)


Ustawianie nowego hasła

 Na Twój adres e-mail wysłaliśmy link do zmiany hasła. Ten link działa przez 30 minut.

Instrukcja Wykaz Ośrodków Doradztwa Rolniczego Kontakt Polityka cookies 

Klauzula RODO

Strony dostępne w domenie www.gov.pl mogą zawierać adresy e-mail i adresy IP. Użytkownik korzystający z oddziału będącego adresem e-mail zgadza się na przetwarzanie jego danych (adres e-mail oraz adres IP) w celu dostarczenia wiadomości w celu zrealizowania usługi. Szczegóły przetwarzania danych przez każdą z jednostek znajdują się w ich politykach przetwarzania danych osobowych.

 Wszystkie treści publikowane w serwisie są udostępniane na licencji [Creative Commons Uznanie Autorstwa 3.0 Polska](#). © Nie jest to sformułowanie innej.

Wejdź w wiadomość, która przyszła na Twój adres e-mail, i kliknij **Zresetuj moje hasło w Suszy**.

Susza 2024 - zmiana hasła

Dzień dobry,

dostaliśmy powiadomienie, że chcesz zmienić hasło w panelu Susza.

Aby to zrobić, kliknij link poniżej:

[Zresetuj moje hasło w Suszy](#)

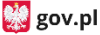
Link jest ważny przez 30 minut. Nie udostępniaj go nikomu.

Jeśli nie chcesz zmienić hasła, zignoruj tę wiadomość.
Zawsze sprawdzaj, skąd pochodzi.

Gov.pl

Wyświetli się strona **Ustaw nowe hasło**. Wpisz adres e-mail i dwa razy nowe hasło.

Susza 2024 Panel komisji

 Serwis Rzeczypospolitej Polskiej

Susza | Panel komisji

Ustaw nowe hasło

ⓘ * Pole obowiązkowe


Adres e-mail *

Nowe hasło *


Powtórz nowe hasło *

ZAPISZ

[Wykaz Ośrodków Doradztwa Rolniczego](#) [Kontakt](#) [Polityka cookies](#) [Klauzula RODO](#)



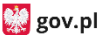
Strony dostępne w domenie www.gov.pl mogą zawierać adresy skrzynek mailowych. Użytkownik korzystający z adresu będącego adresem e-mail zgadza się na przetwarzanie jego danych (adres e-mail oraz dobrowolnie podanych danych w wiadomości) w celu przesłania odpowiedzi na przesłane pytania. Szczegóły przetwarzania danych przez każdą z jednostek znajdują się w ich politykach przetwarzania danych osobowych.

 Wszystkie treści publikowane w serwisie są udostępniane na licencji [Creative Commons Uznanie Autorstwa 3.0 Polska](#), o ile nie jest to stwierdzone inaczej.

Gdy wprowadzisz dane, kliknij **Zapisz**.


Wyświetli się strona z komunikatem, że możesz zalogować się nowym hasłem.

Aby zalogować się do aplikacji, kliknij **Tutaj** w treści komunikatu.


 Serwis Rzeczypospolitej Polskiej

Susza | Panel komisji


Ustaw nowe hasło

 Hasło zostało zmienione. Możesz się zalogować nowym hasłem. Kliknij **TUTAJ**, aby przejść do strony logowania.

[Wykaz Ośrodków Doradztwa Rolniczego](#) [Kontakt](#) [Polityka cookies](#) [Klauzula RODO](#)



Strony dostępne w domenie www.gov.pl mogą zawierać adresy skrzynek mailowych. Użytkownik korzystający z adresu będącego adresem e-mail zgadza się na przetwarzanie jego danych (adres e-mail oraz dobrowolnie podanych danych w wiadomości) w celu przesłania odpowiedzi na przesłane pytania. Szczegóły przetwarzania danych przez każdą z jednostek znajdują się w ich politykach przetwarzania danych osobowych.

 Wszystkie treści publikowane w serwisie są udostępniane na licencji [Creative Commons Uznanie Autorstwa 3.0 Polska](#), o ile nie jest to stwierdzone inaczej.

Susza 2024 Panel komisji

5. Zakres danych w aplikacji

Strona aplikacji podzielona jest na sekcje:

Sekcja 1 – nagłówek

Sekcja 2 – część główna

Sekcja 3 – stopka.

Sekcja 1. Nagłówek

Nagłówek jest stałym elementem aplikacji i zawiera:

- logo **gov.pl**
Gdy je klikniesz, przejdziesz do portalu gov.pl.
- **imię** i **nazwisko** zalogowanego użytkownika
- przycisk **Wyloguj**
- informacje o **województwie**, **powiecie**, **gminie**, które dotyczą zalogowanego użytkownika.



Sekcja 2. Część główna

Część główna aplikacji zmienia się w zależności od tego, jakie działanie na stronie podejmujesz.

Zawiera ona między innymi:

- przycisk **Dodaj raport**
- wyszukiwarkę raportów – wyszukanie po wpisaniu co najmniej 3 znaków z ID producenta rolnego



- rozwijane menu **Rozwiń filtry**, za pomocą którego możesz zawęzić listę przeglądanych raportów po:
 - **dacie oszacowania szkód od**

Susza 2024 Panel komisji

- o [dacie oszacowania szkód do](#)
- o [nazwie producenta rolnego](#)
- o [statusie](#)

Zwiń filtry ^

| | | | |
|---|---|---|--|
| Data oszacowania szkód od | Data oszacowania szkód do | Nazwa producenta rolnego | Status |
| <input type="text" value="dd.mm.rrrr"/> | <input type="text" value="dd.mm.rrrr"/> | <input type="text" value="Co najmniej 3 litery nazwy"/> | <input type="text" value="Wszystkie"/> |

- [listę raportów z oszacowania szkód](#)
- kolumny w listach raportów:
 - o [ID raportu](#)
To numer identyfikacyjny raportu nadawany automatycznie w kolejności ich zapisywania.
 - o [data oszacowania szkód](#)
 - o [ID producenta rolnego](#)
 - o [nazwa producenta rolnego](#)
 - o [data ostatniej zmiany](#) w danym raporcie (sortowanie odbywa się po tej dacie malejąco)
 - o [status](#):
 - [Wprowadzony](#) – raporty, które mają status [Wprowadzony](#) zostały dodane w aplikacji, ale jeszcze nie są zatwierdzone. Gdy klikniesz [Szczegóły](#) przy wybranym raporcie, możesz go edytować i zatwierdzić.
 - [Zatwierdzony](#) – raporty, które mają status [Zatwierdzony](#) komisja zatwierdziła w aplikacji. Nie można ich modyfikować. Gdy klikniesz [Szczegóły](#) przy wybranym raporcie, możesz pobrać raport w formacie PDF.
 - o [akcja](#)
Znajdziesz tu przycisk [Szczegóły](#). Gdy go klikniesz, wyświetlą się szczegóły wybranego raportu.
- numer strony pod listą raportów
W polu możesz wprowadzić numer strony, na którą chcesz przejść, a za pomocą strzałek – przechodzić pomiędzy stronami.
- [liczbę wierszy](#) pod listą raportów
Za pomocą tych przycisków możesz wybrać liczbę wyświetlanych na stronie raportów: 10, 25, 50 (domyślnie ustawione jest 10).

Susza 2024 Panel komisji

- przycisk **Powrót**
Gdy go klikniesz w szczegółach raportu, wrócisz do głównej strony aplikacji.

Lista raportów z oszacowania szkód

DODAJ RAPORT

Aby utworzyć pierwszy raport w tej komisji, kliknij przycisk **Dodaj raport**.

Lista raportów z oszacowania szkód

DODAJ RAPORT

Wpisz co najmniej 3 znaki z ID lub zastosuj filtry, aby zawęzić listę.

Rozwiń filtry ▾

Liczba wyników: 2

| ID raportu | Data oszacowania szkód | ID producenta rolnego | Nazwa producenta rolnego | Data ostatniej zmiany | Status | Akcja |
|------------|------------------------|-----------------------|--------------------------|------------------------|-------------|---------------------------|
| 1636 | 2024.08.27 | 638109251 | | 2024.08.27 13:30:24 | Wprowadzony | Szczegóły |
| 1634 | 2024.08.27 | 648292518 | | 2024.08.27 13:16:52 | Wprowadzony | Szczegóły |

< 1 z 1 >
Liczba wierszy:

[< Powrót](#)

Szczegóły raportu 1636

⋮ **Raport wprowadzony**

Data ostatniej zmiany
2024.08.27 13:30:24

Data oszacowania szkód

Data oszacowania szkód
2024.08.27

Dane producenta rolnego

Typ producenta rolnego

Numer identyfikacyjny producenta rolnego

Susza 2024 Panel komisji


Sekcja 3. Stopka

Stopka to stała część aplikacji.

Instrukcja Wykaz Ośrodków Doradztwa Rolniczego Kontakt Polityka cookies 

Klauzula RODO


Strony dostępne w domenie www.gov.pl mogą zawierać adresy skrzynek mailowych. Użytkownik korzystający z adresu będącego adresem e-mail zgadza się na przetwarzanie jego danych (adres e-mail oraz dobrowolnie podanych danych w wiadomości) w celu przesłania odpowiedzi na przesłane pytania. Szczegóły przetwarzania danych przez każdą z jednostek znajdują się w ich politykach przetwarzania danych osobowych.


 Wszystkie treści publikowane w serwisie są udostępniane na licencji [Creative Commons Uznanie Autorstwa 3.0 Polska](#), o ile nie jest to stwierdzone inaczej.

6. Dodawanie raportu

Aby dodać raport, kliknij **Dodaj raport**. Przycisk dostępny jest w części głównej aplikacji.

Lista raportów z oszacowania szkód



 Wpisz co najmniej 3 znaki z ID lub zastosuj filtry, aby zawęzić listę.

[Rozwiń filtry](#) ▾

Liczba wyników: 2

Wyświetli się strona **Nowy raport** z formularzem do wypełnienia.

Formularz podzielony jest na sekcje:

- Data oszacowania szkód
- Dane producenta rolnego
- Członkowie komisji
- Adres siedziby gospodarstwa rolnego
- Informacje o szkodach w wyniku suszy.

Każda z sekcji zawiera pola do wypełnienia. Pola obowiązkowe oznaczono czerwoną gwiazdką.

Susza 2024 Panel komisji

Data oszacowania szkód

Wybierz [datę oszacowania szkód](#). Dostępne są daty tylko z 2024 roku. Wpisz datę ręcznie lub kliknij **ikonę kalendarza**, a następnie wybierz datę. Domyślnie ustawiona jest bieżąca data.

Data oszacowania szkód

Data oszacowania szkód *

2023.08.28



Dane producenta rolnego

Wybierz [typ producenta rolnego](#):

- osoba fizyczna

lub

- osoba prawna, spółka cywilna lub jednostka organizacyjna nieposiadająca osobowości prawnej.

Gdy podasz numer identyfikacyjny producenta rolnego dla którego raport jest już:

- zatwierdzony w aplikacji, wyświetli się odpowiedni komunikat



Nie możesz zapisać raportu - dla tego gospodarstwa jest już zatwierdzony raport 162 z gminy Radziejowice, powiat żyrardowski, województwo MAZOWIECKIE. W razie wątpliwości skontaktuj się z komisją z tej gminy.

- wprowadzony w wersji roboczej w aplikacji, wyświetli się odpowiedni komunikat.



Są już inne raporty robocze dla tego gospodarstwa:

- raport 1659 wprowadzony z gminy Koźminek, powiat kaliski, województwo WIELKOPOLSKIE

W razie wątpliwości skontaktuj się z komisjami z tych gmin - tylko jeden raport może zostać zatwierdzony.

Jeśli wybierzesz [osobę fizyczną](#), wpisz dane producenta rolnego:

- numer identyfikacyjny

Susza 2024 Panel komisji

- imię
- nazwisko.

Dane producenta rolnego

Wybierz typ producenta rolnego i wpisz jego dane.

Typ producenta rolnego *

Osoba fizyczna

Osoba prawna, spółka cywilna lub jednostka organizacyjna nieposiadająca osobowości prawnej

Numer identyfikacyjny producenta rolnego *

Imię producenta rolnego *

Nazwisko producenta rolnego *

Jeśli wybierzesz osobę prawną, spółkę cywilną lub jednostkę organizacyjną nieposiadającą osobowości prawnej, wpisz dane producenta rolnego:

- numer identyfikacyjny
- nazwę.

Dane producenta rolnego

Wybierz typ producenta rolnego i wpisz jego dane.

Typ producenta rolnego *

Osoba fizyczna

Osoba prawna, spółka cywilna lub jednostka organizacyjna nieposiadająca osobowości prawnej

Numer identyfikacyjny producenta rolnego *

Nazwa producenta rolnego *

Członkowie komisji

Komisja składa się z co najmniej trzech członków.

Susza 2024 Panel komisji

Wpisz dane członków komisji, którzy brali udział w oszacowaniu szkód.

Dane pierwszego członka komisji uzupełniane są automatycznie Twoimi danymi z aplikacji. Nie możesz ich edytować.

Członkowie komisji

Wpisz dane pozostałych członków komisji, którzy brali udział w kontroli szkód rolniczych.

1. Dane członka komisji

Imię

JAN

Nazwisko

TESTOWY

Adres e-mail

JAN.TESTOWY@COI.GOV.PL

Uwaga! W przypadku konieczności zmiany tych danych inny zalogowany członek komisji może dodać nowy raport dla tego samego producenta rolnego, ale ostatecznie zatwierdzony może być wyłącznie jeden raport.

Wpisz dane drugiego i trzeciego członka komisji:

- imię
- nazwisko
- adres e-mail.

2. Dane członka komisji

Imię

np. Jan

Nazwisko

np. Kowalski

Adres e-mail

np. jan.kowalski@gov.pl

3. Dane członka komisji

Imię

np. Jan

Nazwisko

np. Kowalski

Adres e-mail

np. jan.kowalski@gov.pl

Jeżeli chcesz wprowadzić dane więcej niż trzech członków komisji, kliknij **+ Dodaj kolejnego członka komisji**. Wypełnij pola tak, jak w poprzednim kroku.

Susza 2024 Panel komisji

[+ DODAJ KOLEJNEGO CZŁONKA KOMISJI](#)

Gdy dodasz kolejnego członka komisji, pojawi się również przycisk **Usuń**.

| 4. Dane członka komisji | | Usuń |
|--|---|------|
| Imię | Nazwisko | |
| <input type="text" value="np. Jan"/> | <input type="text" value="np. Kowalski"/> | |
| Adres e-mail | | |
| <input type="text" value="np. jan.kowalski@gov.pl"/> | | |

Adres siedziby gospodarstwa rolnego

Uzupełnij sekcję [adres siedziby gospodarstwa rolnego](#). Wpisz:

- województwo
- powiat
Pole będzie aktywne dopiero po uzupełnieniu województwa.
- gminę
Pole będzie aktywne dopiero po uzupełnieniu powiatu.
- nazwę miejscowości
- nazwę ulicy
Pole nie jest obowiązkowe.
- numer domu
- kod pocztowy
- pocztę (nazwę miejscowości, w której jest placówka poczty).

Susza 2024 Panel komisji

Adres siedziby gospodarstwa rolnego

| | | |
|-----------------|-----------------|------------|
| Województwo | Powiat | Gmina |
| Województwo | wybierz | wybierz |
| Miejscowość | | |
| np. Biesiekierz | | |
| Ulica | | Numer domu |
| np. Partyzantów | | np. 1B |
| Kod pocztowy | Pocztą | |
| np. 73-233 | np. Biesiekierz | |

Informacje o szkodach w wyniku suszy

Aby wprowadzić informacje o szkodzie spowodowanej suszą, kliknij **+ Dodaj szkodę**.

Możesz dodać jedną szkodę lub więcej.

Uwaga! Aplikacja pozwala także na zatwierdzenie raportu bez żadnej szkody. Są to przypadki, w których komisja nie stwierdziła wystąpienia suszy w ogóle.

Informacje o szkodach w wyniku suszy

Podaj wszystkie szkody spowodowane suszą. Jeśli uprawy znajdują się na terenie wielu gmin, wprowadź dane otrzymane ze wszystkich komisji.

+ DODAJ SZKODĘ

Wpisz informacje na temat [szkody w uprawie](#):

- rodzaj uprawy na działce rolnej
Wybierz z listy rozwijanej.
- typ uprawy
To pole wyboru, które wyświetli się, gdy wybierzesz [Rodzaj uprawy na działce rolnej](#).
- województwo
- powiat
- gmina

Susza 2024 Panel komisji

- powierzchnię działki (w hektarach)
Wprowadź powierzchnię działki. Cyfry rozdziel kropką lub przecinkiem. Możesz podać z dokładnością do dwóch miejsc po kropce lub przecinku.
- szacowaną wartość szkody (%)
Wprowadź wartość szkody. Cyfry rozdziel kropką, nie przecinkiem. Nie wprowadzaj znaku % (minimalna wartość to 1, a maksymalna – 100). Możesz podać z dokładnością do jednej cyfry po kropce.
- lub określisz przeznaczenie uprawy: [Łąka](#) lub [Pastwisko](#).

Gdy dodasz szkodę w uprawie, pojawi się również przycisk **Usuń**.

1. Szkoda w uprawie Usuń

Rodzaj uprawy na działce rolnej *

Wybierz rodzaj uprawy ▼

Województwo * Powiat * Gmina *

Zachodniopomorskie ▼ białogardzki ▼ Białogard (gmina miejsl ▼

Powierzchnia działki (ha) * Szacowana wartość szkody (%) *

0 0 %

1. Szkoda w uprawie Usuń

Rodzaj uprawy na działce rolnej *

agrest (porzeczka agrest) ▼

Wskaż typ uprawy *

Wybierz rodzaj uprawy ▼

Województwo * Powiat * Gmina *

Zachodniopomorskie ▼ białogardzki ▼ Białogard (gmina miejsl ▼

Powierzchnia działki (ha) * Szacowana wartość szkody (%) *

0 0 %

Susza 2024 Panel komisji

1. Szkoda w uprawie Usuń

Rodzaj uprawy na działce rolnej *

TUZ ▼

Wskaż typ uprawy *

Rośliny pastewne objętościowe z łąk - zielonka ▼

Województwo * Powiat * Gmina *

Zachodniopomorskie ▼

białogardzki ▼

Białogard (gmina miejsl ▼

Powierzchnia działki (ha) *

Łąka Pastwisko

Łąka

Gdy wybierzesz **Łąkę**, pojawi się lista rozwijana **Określ kośność łąki**.

Powierzchnia działki (ha) *

Łąka Pastwisko

Określ kośność łąki *

wybierz ▼

wybierz
 łąka jednokośna
 łąka dwukośna
 łąka trójkośna

Wybierz kośność łąki z listy. Pojawi się pole **Oznacz**, którego pokosu dotyczy szkoda w wyniku suszy. Wybierz jedną opcję lub więcej.

Następnie dla każdego pokosu określ **szacowaną przez Ciebie wartość poniesionej szkody w wyniku suszy**. Wpisz wartość procentową. Możesz podać z dokładnością do jednej cyfry po kropce.

Susza 2024 Panel komisji

Powierzchnia działki (ha) *

Łąka Pastwisko

Określ kośność łąki *

łąka jednokośna

Oznacz którego pokosu dotyczy szkoda w wyniku suszy *

Pierwszy pokos

Szacowana przez Ciebie wartość poniesionej szkody w wyniku suszy *

 %

Pastwisko

Gdy wybierzesz **Pastwisko**, pojawią się pola, w których oznaczasz, której rotacji dotyczy szkoda. Wybierz jedną opcję lub więcej.

Wskaż dla każdej rotacji **szacowaną przez Ciebie wartość poniesionej szkody w wyniku suszy**.

Powierzchnia działki (ha) *

Łąka Pastwisko

Oznacz której rotacji dotyczy szkoda w wyniku suszy*

Pierwsza rotacja

Szacowana przez Ciebie wartość poniesionej szkody w wyniku suszy *

 %

Druga rotacja

Szacowana przez Ciebie wartość poniesionej szkody w wyniku suszy *

 %

Trzecia rotacja

Szacowana przez Ciebie wartość poniesionej szkody w wyniku suszy *

 %

Na dole strony znajdziesz dwa przyciski:

- **Anuluj**

Gdy klikniesz **Anuluj**, wrócisz do głównej strony aplikacji.

Susza 2024 Panel komisji

- **Zapisz**

Gdy klikniesz **Zapisz**, wyświetli się strona ze szczegółami raportu i komunikatem **Raport został zapisany**. Raport otrzyma numer identyfikacyjny i będzie miał status **Wprowadzony**.

Uwaga! Samo wprowadzenie raportu nie wystarczy. Musisz go jeszcze zatwierdzić (do końca kampanii Susza 2024, czyli do 15 października 2024 roku).

Gdy wypełnisz formularz, kliknij **Zapisz**. Po zapisaniu możesz edytować lub zatwierdzić raport.

Zapisany raport zobaczysz na liście raportów.

7. Edycja raportu

Żeby zmienić dane w raporcie, kliknij **Edytuj raport** w szczegółach zapisanego raportu.

Aby przejść do edycji zapisanego raportu, kliknij przycisk **Szczegóły** przy raporcie, który chcesz edytować.

| ID raportu | Data oszacowania szkód | ID producenta rolnego | Nazwa producenta rolnego | Data ostatniej zmiany | Status | Akcja |
|------------|------------------------|-----------------------|--------------------------|-----------------------|-------------|-----------|
| 1636 | 2024.08.27 | | | 2024.08.27 13:30:24 | Wprowadzony | Szczegóły |

Susza 2024 Panel komisji

Wyświetli się strona ze szczegółami wybranego raportu.

[< Powrót](#)

Szczegóły raportu 1618

 Raport wprowadzony

Data ostatniej zmiany
2024.08.22 13:07:47

Data oszacowania szkód

Data oszacowania szkód
2024.08.22

Dane producenta rolnego

| | |
|------------------------|--|
| Typ producenta rolnego | Numer identyfikacyjny producenta rolnego |
| OSCAR-FITVCTNA | 740065200 |

Kliknij **Edytuj raport** na dole strony.



Wyświetli się strona **Edycja raportu** z danymi raportu. Możesz je edytować.

Na dole strony znajdziesz dwa przyciski:

- **Anuluj**
Gdy klikniesz **Anuluj**, wrócisz do widoku szczegółów raportu.
- **Zapisz**
Gdy klikniesz **Zapisz**, wyświetli się strona ze szczegółami edytowanego raportu i komunikatem **Raport został zapisany**.

Susza 2024 Panel komisji

[< Powrót](#)

Edycja raportu 136


Raport wprowadzony

Wprowadź dane z oszacowania szkód. Aby zapisać raport, wypełnij pola zaznaczone jako obowiązkowe.

*** Pole obowiązkowe**

Data oszacowania szkód

Data oszacowania szkód *

2023.08.28 

Dane producenta rolnego

Wybierz typ producenta rolnego i wpisz jego dane.

Typ producenta rolnego *

Osoba fizyczna

Osoba prawna, spółka cywilna lub jednostka organizacyjna nieposiadająca osobowości prawnej

Numer identyfikacyjny producenta rolnego *

111111111

Imię producenta rolnego * Nazwisko producenta rolnego *

Gdy wprowadzisz zmiany w raporcie, kliknij **Zapisz**.

Wyświetli się strona ze szczegółami raportu i komunikatem **Raport został zapisany**.

[< Powrót](#)

Szczegóły raportu 136

Raport wprowadzony

 **Raport został zapisany** [×](#)

Data ostatniej zmiany
2023.08.28 14:23:11

Data oszacowania szkód

Data oszacowania szkód
2023.08.28

Dane producenta rolnego

| | |
|---|---|
| Typ producenta rolnego OSOBA FIZYCZNA | Numer identyfikacyjny producenta rolnego 22222222 |
| Imię producenta rolnego TEST1 | Nazwisko producenta rolnego TEST1 |

Susza 2024 Panel komisji

Uwaga! Jeżeli z jakiegoś powodu edytowanie raportu nie wystarczy i chcesz wypełnić niezatwierdzony raport jeszcze raz, dodaj nowy raport i wypełnij go ponownie.

W aplikacji będą widnieć dwa raporty dla tego samego ID producenta rolnego, ale tylko jeden może zostać zatwierdzony.

8. Zatwierdzenie raportu

Każdy członek danej komisji gminnej może zatwierdzić raport.

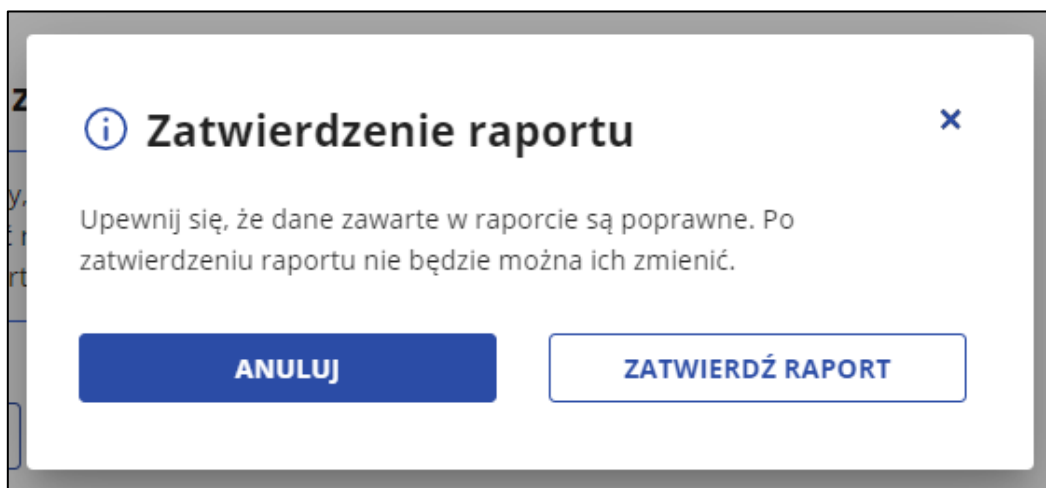
Zatwierdzić możesz tylko taki raport, który ma:

- status **Wprowadzony**
- wypełnione wszystkie wymagane pola
- aktywny przycisk **Zatwierdź raport**.

Żeby zatwierdzić raport, kliknij **Zatwierdź raport**. Przycisk znajdziesz w szczegółach zapisanego raportu.

A blue rectangular button with white text that reads "ZATWIERDŹ RAPORT".

Wyświetli się okno **Zatwierdzenie raportu**.



Kliknij **Zatwierdź raport**.

Wyświetli się strona ze szczegółami raportu i komunikatem **Raport został zapisany**.

Susza 2024 Panel komisji

[< Powrót](#)

 Pobierz PDF

Szczegóły raportu 7178

✔ Raport zatwierdzony

✔ Raport został zapisany ✕

Data ostatniej zmiany
2023.09.18 10:34:51

Data oszacowania szkód

Data oszacowania szkód
2023.09.18

Dane producenta rolnego

Typ producenta rolnego Numer identyfikacyjny producenta rolnego
06001-1736714 00000000

Raport od teraz ma status **Zatwierdzony**. Znajdziesz go na liście raportów.

Lista raportów z oszacowania szkód DODAJ RAPORT

ⓘ Wpisz co najmniej 3 znaki z ID lub zastosuj filtry, aby zawęzić listę.

[Rozwiń filtry](#) ▾

Liczba wyników: 2

| ID raportu | Data oszacowania szkód | ID producenta rolnego | Nazwa producenta rolnego | Data ostatniej zmiany | Status | Akcja |
|------------|------------------------|-----------------------|--------------------------|------------------------|--------------|---------------------------|
| 1636 | 2024.08.27 | ██████████ | ██████████ | 2024.08.28 12:26:31 | Zatwierdzony | Szczegóły |
| 1634 | 2024.08.27 | 648203548 | Jan Nowak | 2024.08.27 | Weryfikowany | Szczegóły |

Uwaga! Jeśli producent rolny zawnioskuje o powołanie komisji do oszacowania szkód spowodowanych przez suszę i nawet jeśli komisja zatwierdzi raport, nie wystarczy to do tego, aby producent mógł ubiegać się o tzw. suszowe. Producent rolny musi wysłać wniosek suszowy poprzez aplikację do końca trwania kampanii Susza 2024 – jest to etap obowiązkowy. Zatwierdzony raport komisji bez wysłanego wniosku rolnika jest nieistotny.

Jeśli gospodarstwo rolne jest położone na obszarze co najmniej dwóch województw, w których wystąpiła susza, to komisja powołana przez

Susza 2024 Panel komisji

wojewodę właściwego ze względu na miejsce położenia największej części tego gospodarstwa wprowadza i zatwierdza raport zbiorczy. Raport ten zawiera zakres i wysokość szkód oraz dane z raportów cząstkowych.

Po zatwierdzeniu raportu komisja przekazuje uwierzytelniony przez członków komisji wydruk tego raportu wojewodzie właściwemu ze względu na miejsce powstania szkód.

Uwaga! Po zatwierdzeniu raportu, nie można już niczego w nim zmienić, ani wprowadzić korekty. Zgłoszenia wpływające na skrzynkę susza@coi.gov.pl dotyczące edycji raportu po jego zatwierdzeniu nie będą rozpatrywane.

9. Podgląd szczegółów raportu

Podgląd szczegółów raportu znajdziesz na liście raportów.

Wygląd i dostępne opcje będą zależały od statusu raportu:

- [wprowadzony](#)
- [zatwierdzony](#).

Status Wprowadzony

Po wejściu w szczegóły możesz raport:

- [edytować](#)
- [zatwierdzić](#).

Aby wyświetlić szczegóły raportu, kliknij **Szczegóły** przy raporcie, którego dane chcesz wyświetlić.

| Lista raportów z oszacowania szkód | | | | | | | DODAJ RAPORT |
|--|------------------------|-----------------------|--------------------------|---|-------------|---------------------------|--------------|
| <input type="text" value="ID producenta rolnego"/> | | | | <small>Wpisz co najmniej 3 znaki z ID lub zastosuj filtry, aby zawęzić listę.</small> | | | |
| Rozwiń filtry | | | | | | | |
| Liczba wyników: 2 | | | | | | | |
| ID raportu | Data oszacowania szkód | ID producenta rolnego | Nazwa producenta rolnego | Data ostatniej zmiany | Status | Akcja | |
| 1636 | 2024.08.27 | [REDAKTOWANO] | [REDAKTOWANO] | 2024.08.28 11:39:19 | Wprowadzony | Szczegóły | |
| 1634 | 2024.08.27 | [REDAKTOWANO] | [REDAKTOWANO] | 2024.08.27 13:16:52 | Wprowadzony | Szczegóły | |

Wyświetli się strona ze szczegółami wybranego raportu.

Susza 2024 Panel komisji

[< Powrót](#)

Szczegóły raportu 7178

[Raport wprowadzony](#)

Data ostatniej zmiany
2023.09.18 10:34:51

Data oszacowania szkód

Data oszacowania szkód
2023.09.18

Dane producenta rolnego

| | |
|---|--|
| Typ producenta rolnego OSOBA FIZYCZNA | Numer identyfikacyjny producenta rolnego 888888888 |
| Imię producenta rolnego TEST | Nazwisko producenta rolnego TEST |

Członkowie komisji

1. Dane członka komisji

| | |
|---|----------------------------|
| Imię JAN | Nazwisko TESTOWY |
| Adres e-mail JAN.TESTOWY@COI.GOV.PL | |

2. Dane członka komisji

| | |
|--------------------------------------|---------------------------|
| Imię TEST 2 | Nazwisko TEST 2 |
| Adres e-mail TEST2@TEST.PL | |

3. Dane członka komisji

| | |
|--------------------------------------|---------------------------|
| Imię TEST 3 | Nazwisko TEST 3 |
| Adres e-mail TEST3@TEST.PL | |

Adres siedziby gospodarstwa rolnego

| | |
|------------------------------------|--------------------------------|
| Województwo DOLNOŚLĄSKIE | Powiat BOLESŁAWIECKI |
| Gmina BOLESŁAWIEC | Miejscowość TEST |
| Ulica TEST | Numer 1 |
| Kod pocztowy 88-888 | Poczta TEST |

Informacje o szkodach w wyniku suszy

Podaj wszystkie szkody spowodowane suszą. Jeśli uprawy znajdują się na terenie wielu gmin, wprowadź dane otrzymane ze wszystkich komisji.

Brak danych

Zatwierdzenie raportu z kontroli


Uwaga. Tylko komisja z gminy, w której rolnik ma największą część gospodarstwa, jest uprawniona, żeby zatwierdzić raport. Należy w nim zawrzeć wszystkie szkody spowodowane suszą. Po zatwierdzeniu raportu nie będzie można go zmienić.

[POWRÓT](#) [EDYTUJ RAPORT](#) [ZATWIERDŹ RAPORT](#)


Na dole strony w sekcji **Zatwierdzenie raportu z kontroli** wyświetlane mogą być różne komunikaty.

Susza 2024 Panel komisji


Zatwierdzanie raportu z kontroli

 **Uwaga**, Tylko komisja z gminy, w której rolnik ma największą część gospodarstwa, jest uprawniona, żeby zatwierdzić raport. Należy w nim zawrzeć wszystkie szkody spowodowane suszą. Po zatwierdzeniu raportu nie będzie można go zmienić.


Zatwierdzanie raportu z kontroli

 Wypełnij brakujące pola, aby zatwierdzić raport.

Zatwierdzanie raportu z kontroli

 Nie możesz edytować ani zatwierdzić raportu - dla tego gospodarstwa jest już zatwierdzony raport 185 z gminy Radziejowice, powiat żyrardowski, województwo MAZOWIECKIE. W razie wątpliwości skontaktuj się z komisją z tej gminy.

Zatwierdzanie raportu z kontroli

 **Są już inne raporty robocze dla tego gospodarstwa:**

- raport 180 wprowadzony z gminy Radziejowice, powiat żyrardowski, województwo MAZOWIECKIE

W razie wątpliwości skontaktuj się z komisjami z tych gmin - tylko jeden raport może zostać zatwierdzony.

Znajdziesz tam również przyciski:

- **Powrót**
Po kliknięciu wyświetli się główna strona aplikacji.
- **Edytuj raport**
Po kliknięciu wyświetli się strona edycji danych wybranego raportu.
- **Zatwierdź raport**
Przycisk będzie aktywny, gdy wypełnisz wszystkie pola obowiązkowe.
Gdy go klikniesz, zatwierdzisz raport.

Status Zatwierdzony

Po wejściu w szczegóły możesz [pobrać raport w formacie PDF](#).

Aby wyświetlić szczegóły raportu, kliknij **Szczegóły** przy raporcie, którego dane chcesz wyświetlić.

Susza 2024 Panel komisji

Lista raportów z oszacowania szkód DODAJ RAPORT

Wpisz co najmniej 3 znaki z ID lub zastosuj filtry, aby zawęzić listę.

Rozwiń filtry ▾

Liczba wyników: 2

| ID raportu | Data oszacowania szkód | ID producenta rolnego | Nazwa producenta rolnego | Data ostatniej zmiany | Status | Akcja |
|------------|------------------------|-----------------------|--------------------------|-----------------------|--------------|---------------------------|
| 1636 | 2024.08.27 | [REDACTED] | [REDACTED] | 2024.08.28 12:26:31 | Zatwierdzony | Szczegóły |
| 1634 | 2024.08.27 | 64929549 | Jan Nowak | 2024.08.27 | Wprowadzony | Szczegóły |

Wyświetli się strona ze szczegółami wybranego raportu.

← Powrót
Pobierz PDF

Szczegóły raportu 34

🟢 Raport zatwierdzony

Data ostatniej zmiany
2023.09.14 10:24:10

Data oszacowania szkód

Data oszacowania szkód
2023.09.14

Dane producenta rolnego

| | |
|---|--|
| Typ producenta rolnego OSOBA FIZYCZNA | Numer identyfikacyjny producenta rolnego 998800998 |
| Imię producenta rolnego JAN | Nazwisko producenta rolnego ZATWIERDZONY |

Członkowie komisji

- ##### 1. Dane członka komisji

| | |
|---|----------------------------|
| Imię JAN | Nazwisko TESTOWY |
| Adres e-mail JAN.TESTOWY@COI.GOV.PL | |
- ##### 2. Dane członka komisji

| | |
|---|----------------------------|
| Imię JAN | Nazwisko TESTOWY |
| Adres e-mail JANTESTOWY@TEST.PL | |
- ##### 3. Dane członka komisji

| | |
|--|-----------------------------|
| Imię JAN | Nazwisko TESTOWY2 |
| Adres e-mail JANTESTOWY2@TEST.PL | |
- ##### 4. Dane członka komisji

| | |
|--|-----------------------------|
| Imię JAN | Nazwisko TESTOWY3 |
| Adres e-mail JANTESTOWY3@TEST.PL | |

Adres siedziby gospodarstwa rolnego

| | |
|------------------------------------|-----------------------------------|
| Województwo DOLNOŚLĄSKIE | Powiat BOLESŁAWIECKI |
| Gmina BOLESŁAWIEC | Miejscowość BOLESŁAWIEC |
| Ulica PARTYZANTÓW | Numer 4 TEST/ZA |
| Kod pocztowy 32-020 | Poczta BOLESŁAWIEC |

Informacje o szkodach w wyniku suszy

Podaj wszystkie szkody spowodowane suszą. Jeśli uprawy znajdują się na terenie wielu gmin, wprowadź dane oznymiane ze wszystkich komisji.

| Lp. | Rodzaj uprawy na działce rolniej | Powierzchnia działki | Szacowana wartość szkody | Gmina |
|-----|---|----------------------|--------------------------|--------------|
| 1. | arbuzy / Pozostałe owoce w uprawie pod osłonami wysokimi | 5.00 ha | 100 % | Radziejewice |
| 2. | arcydzięgiel /liwory / Rośliny zielarskie (bezniczne, przyprawowe, aromatyczne) | 100.00 ha | 5 % | Radziejewice |

POWRÓT
Pobierz PDF

Susza 2024 Panel komisji

Na stronie znajdziesz przyciski:

- **Powrót**
Po kliknięciu wyświetli się główna strona aplikacji.
- **Pobierz PDF**
Gdy go klikniesz, pobierzesz raport w formacie PDF. Przycisk znajduje się na dole i na górze strony.

Uwaga! Możesz pobrać tylko raport, który ma status **Zatwierdzony**.

Pamiętaj! Po zatwierdzeniu i wydrukowaniu raportu przekazaj podpisany odręcznie przez członków komisji wydruk tego raportu wojewodzie właściwemu ze względu na miejsce powstania szkód.

Susza 2024 - Raport z oszacowania szkód

Raport 1636

| | |
|---|---|
| Data oszacowania szkód 2024.08.27 | Data zatwierdzenia raportu 2024.08.28 12:26 |
|---|---|

Dane producenta rolnego

| | |
|---|--|
| Typ producenta rolnego OSOBA FIZYCZNA | Numer identyfikacyjny producenta rolnego ██ |
| Imię producenta rolnego ██████████ | Nazwisko producenta rolnego ██████████████████ |

Siedziba gospodarstwa rolnego

| | |
|--|-------------------------------|
| Województwo ZACHODNIOPOMORSKIE | Powiat KOSZALIŃSKI |
| Gmina POLANÓW | Miejscowość POLANÓW |
| Ulica KOSZALIŃSKA | Numer 101 |
| Kod pocztowy 76-010 | Poczta POLANÓW |

Informacje o szkodach w wyniku suszy

| Lp. | Rodzaj uprawy na działce rolnej | Powierzchnia działki | Szacowana wartość szkody | Gmina |
|-----|---|----------------------|---|-----------|
| 1. | facelia błękitna;Pozostałe polowe uprawy pastewne na zielonkę | 10,55 ha | rotacja 1: 50% rotacja 2: 40% rotacja 3: 70% | Białogard |
| 2. | ziemniak;Ziemniaki skrobiowe | 5,25 ha | 85% | Białogard |

Raport 1636 Data zatwierdzenia raportu 2024.08.28 Strona 1 z 2

Susza 2024 Panel komisji

| | | | | |
|----|---|---------|-----|---------|
| 3. | pszenżyto jare;Pszennyto jare na ziarno | 4,91 ha | 45% | Karlino |
|----|---|---------|-----|---------|

Członkowie komisji

| Lp. | Imię | Nazwisko | Adres e-mail | Podpis |
|-----|-----------------------|----------|-----------------------------------|--------|
| 1. | PK-zachodniopomorskie | ZPM | pkzachodniopomorskie@cyfra.gov.pl | |
| 2. | | | | |
| 3. | | | | |

Raport 1636 Data zatwierdzenia raportu 2024.08.28 Strona 2 z 2

10. Do kogo i w jaki sposób zgłaszać problemy

Jeśli masz pytania merytoryczne

Skontaktuj się z Ministerstwem Rolnictwa i Rozwoju Wsi. Wiadomość e-mail wraz z opisem sytuacji prześlij na adres kancelaria@minrol.gov.pl.

Susza 2024 Panel komisji

Jeśli masz problem z działaniem aplikacji

Wyślij zgłoszenie na adres susza@coi.gov.pl.

Podaj informacje, które umożliwią obsługę zgłoszenia:

- dane członka komisji zgłoszone do właściwego urzędu wojewódzkiego (imię, nazwisko, adres e-mail, TERYT-Gmina)
- zrzut ekranu z komunikatem błędu
- datę i godzinę wystąpienia błędu
- szczegółowy opis problemu.