

Ministerstwo  
Finansów

---

Departament Budżetu Państwa

**SPRAWOZDANIE OPERATYWNE Z WYKONANIA BUDŻETU PAŃSTWA  
ZA STYCZEŃ 2024 ROKU**

Warszawa, marzec 2024 rok

## Spis treści

		strona
<b>Tablica 1</b>	Zestawienie ogólne z wykonania budżetu państwa	4
<b>Tablica 2</b>	Zestawienie ogólne - porównanie wykonania budżetu państwa w latach 2023 - 2024	8
<b>Tablica 3</b>	Dochody budżetu państwa	10
<b>Tablica 4</b>	Dochody budżetu państwa - według części	12
<b>Tablica 5</b>	Dochody budżetu państwa w budżetach wojewodów	15
<b>Tablica 6</b>	Wydatki budżetu państwa	17
<b>Tablica 7</b>	Wydatki budżetu państwa - według działów	18
<b>Tablica 8</b>	Wydatki budżetu państwa - według części	24
<b>Tablica 9</b>	Wydatki budżetu państwa w budżetach wojewodów - według działów	38
<b>Tablica 10</b>	Wydatki budżetu państwa w budżetach wojewodów	43
<b>Tablica 11</b>	Zobowiązania państwowych jednostek budżetowych - według działów	46
<b>Tablica 12</b>	Zobowiązania państwowych jednostek budżetowych - według części	48
<b>Tablica 13</b>	Zobowiązania państwowych jednostek budżetowych w budżetach wojewodów - według działów	52
<b>Tablica 14</b>	Zobowiązania państwowych jednostek budżetowych w budżetach wojewodów	53
<b>Tablica 15</b>	Rozliczenie rezerw	54
<b>Tablica 16</b>	Dochody i wydatki w szczególności danych określonych w informacji o szacunkowym wykonaniu budżetu państwa	56
<b>Tablica 17</b>	Zestawienie ogólne z wykonania budżetu środków europejskich	58
<b>Tablica 18</b>	Dochody budżetu środków europejskich	59
<b>Tablica 19</b>	Wydatki budżetu środków europejskich	64
<b>Tablica 20</b>	Zwroty wydatków dotyczące płatności z poprzednich lat budżetowych	77

#### Uwaga

Dane liczbowe ujęte w tabelach zostały zaokrąglone do pełnych tysięcy złotych zgodnie z zasadami arytmetyki, tj. od 500 zł - w „górze”, poniżej 500 zł - „w dół”.

Sumowanie poszczególnych składników zaokrąglonych kwot może wykazywać niewielkie różnice wynikające z tych zaokrągleń.

Zero oznacza kwotę mniejszą od 500 zł.

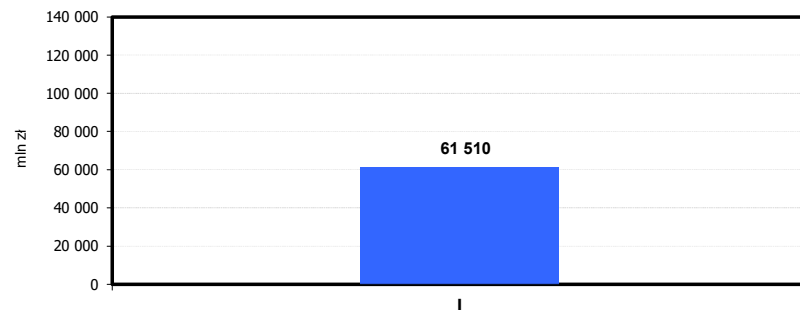
Tablica 1

ZESTAWIENIE OGÓLNE Z WYKONANIA BUDŻETU PAŃSTWA

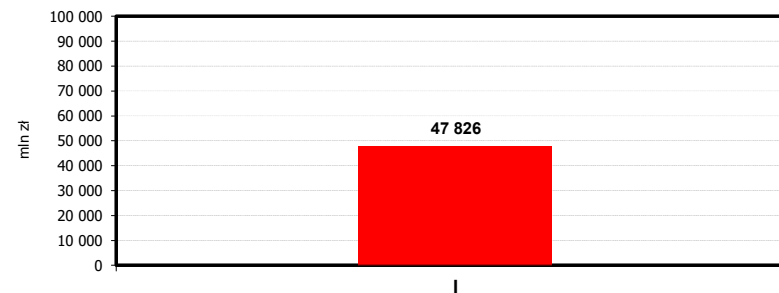
w tys. zł

Wyszczególnienie	Ustawa budżetowa na 2024 rok	Wykonanie			Wskaźniki		
		I	I - II	I - III	3:2	4:2	5:2
1	2	3	4	5	6	7	8
<b>I. DOCHODY</b>	<b>682 375 747</b>	<b>61 510 214</b>			<b>9,0%</b>		
<b>II. WYDATKI</b>	<b>866 375 747</b>	<b>47 826 002</b>			<b>5,5%</b>		
<b>III. DEFICYT / NADWYŻKA</b>	<b>-184 000 000</b>	<b>13 684 211</b>					
<b>IV. ŚRODKI PRZEKAZANE NA FINANSOWANIE BUDŻETU ŚRODKÓW EUROPEJSKICH</b>							
<b>IVa. ZWROT ŚRODKÓW PRZEKAZANYCH NA FINANSOWANIE DEFICYTU BUDŻETU ŚRODKÓW EUROPEJSKICH W LATACH UBIĘGLYCH</b>							
<b>V. WYNIK BUDŻETU ŚRODKÓW EUROPEJSKICH</b>	<b>-32 508 409</b>	<b>-2 336</b>			<b>0,0%</b>		
<b>VI. FINANSOWANIE (- III + IV + IVa)</b>	<b>216 508 409</b>	<b>-13 684 211</b>					
1. Krajowe (1.1 + 1.2 + 1.3 + 1.4 + 1.5 + 1.6 + 1.7 - 1.8 - 1.9)	126 657 195	-16 963 403					
1. 1. bony skarbowe	47 311 990						
1. 2. obligacje	101 496 118	17 829 028			17,6%		
1. 3. środki przechodzące z roku ubiegłego	14 000 000	57 396 445			410,0%		
1. 4. pożyczki	-22 175 039	596					
1. 5. zarządzanie płynnością sektora publicznego		251 707					
1. 6. pozostałe przychody i rozchody	24 126	101 651			421,3%		
1. 7. prefinansowanie zadań z udziałem środków z UE		-3 024					
1. 8. lokaty		93 185 170					
1. 9. środki na rachunkach budżetowych	14 000 000	-645 364					
2. Zagraniczne	89 851 214	3 279 192			3,6%		

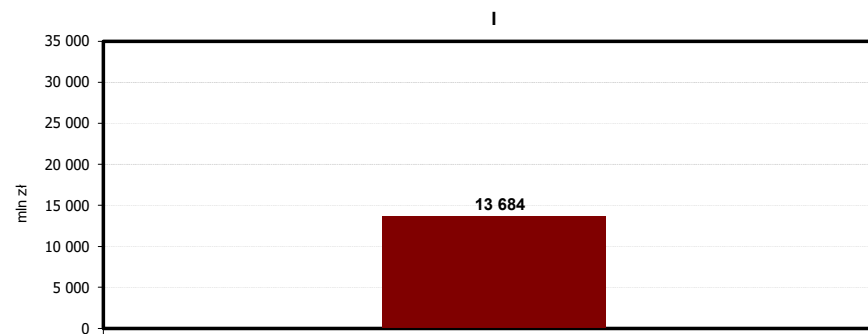
**Realizacja miesięczna dochodów  
budżetu państwa w I 2024 r.**



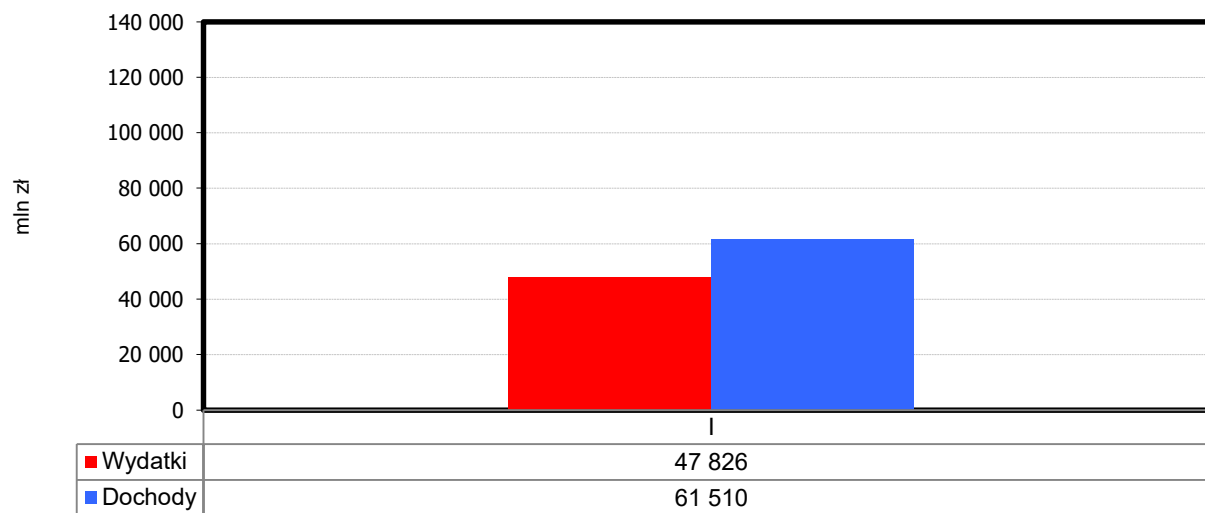
**Realizacja miesięczna wydatków  
budżetu państwa w I 2024 r.**



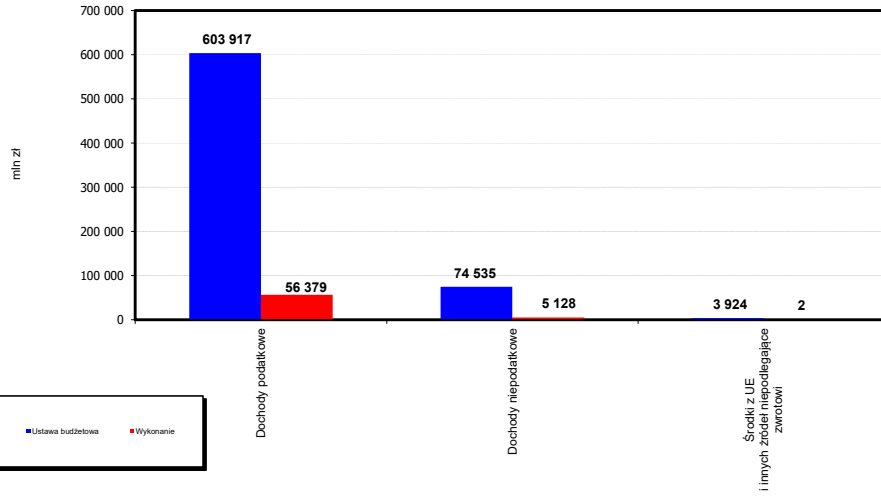
**Deficyt (Nadwyżka) budżetu państwa w I 2024 r.  
(w skali miesiąca)**



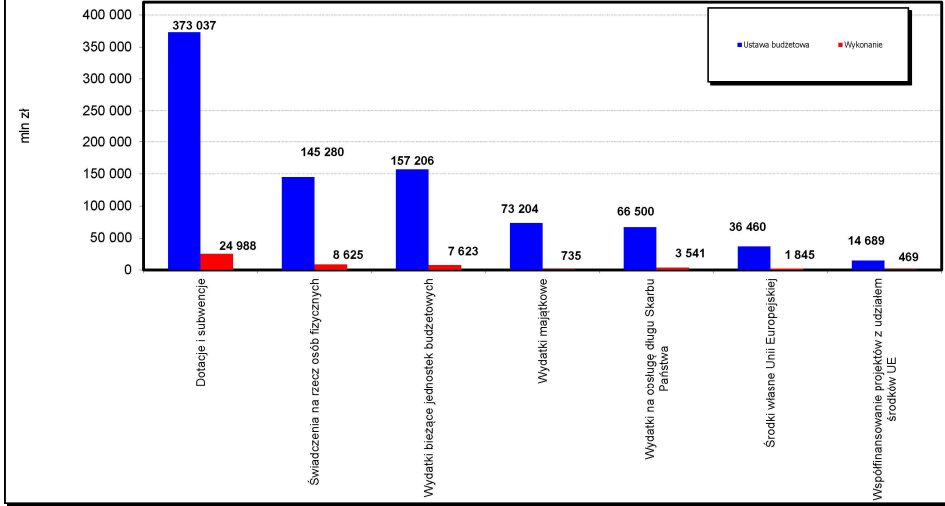
**Realizacja miesięczna wydatków i dochodów budżetu państwa  
w I 2024 r.**



**Realizacja dochodów budżetu państwa  
w I 2024 r.**



**Realizacja wydatków budżetu państwa  
w I 2024 r.**



Tablica 2

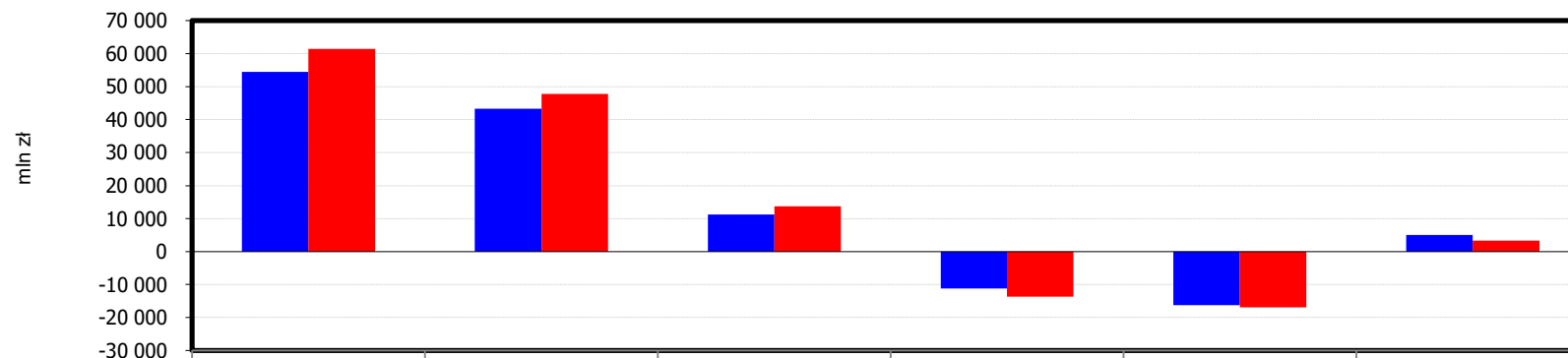
**ZESTAWIENIE OGÓLNE - PORÓWNANIE WYKONANIA BUDŻETU PAŃSTWA  
W LATACH 2023 - 2024**

w tys. zł

Wyszczególnienie	Rok 2023		Rok 2024		Wskaźniki		
	ustawa budżetowa	wykonanie I	ustawa budżetowa	wykonanie I	3:2	5:4	5:3
1	2	3	4	5	6	7	8
1. Dochody	601 378 366	54 542 675	682 375 747	61 510 214	9,1%	9,0%	112,8%
2. Wydatki	693 378 366	43 310 336	866 375 747	47 826 002	6,2%	5,5%	110,4%
3. Deficyt / Nadwyżka	-92 000 000	11 232 338	-184 000 000	13 684 211			121,8%
4. Środki przekazane na finansowanie budżetu środków europejskich							
4a. Zwrot środków przekazanych na finansowanie deficytu budżetu środków europejskich w latach ubiegłych							
5. Wynik budżetu środków europejskich	-16 182 740	-5 050	-32 508 409	-2 336	0,0%	0,0%	46,6%
6. Finansowanie	108 182 740	-11 232 338	216 508 409	-13 684 211			121,8%
6. 1. krajowe	89 285 625	-16 278 341	126 657 195	-16 963 403			104,2%
6. 2. zagraniczne	18 897 115	5 046 003	89 851 214	3 279 192	26,7%	3,6%	65,0%



**Zestawienie porównawcze wykonania budżetu państwa  
w latach 2023 - 2024**



	Dochody	Wydatki	Deficyt/ Nadwyżka	Finansowanie	krajowe	zagraniczne
■ Wykonanie I 2023	54 543	43 310	11 232	-11 232	-16 278	5 046
■ Wykonanie I 2024	61 510	47 826	13 684	-13 684	-16 963	3 279

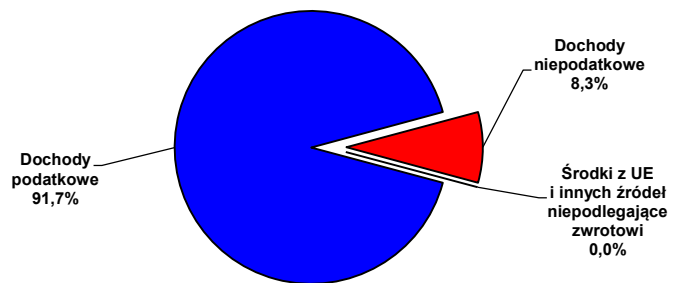
Tablica 3

DOCHODY BUDŻETU PAŃSTWA

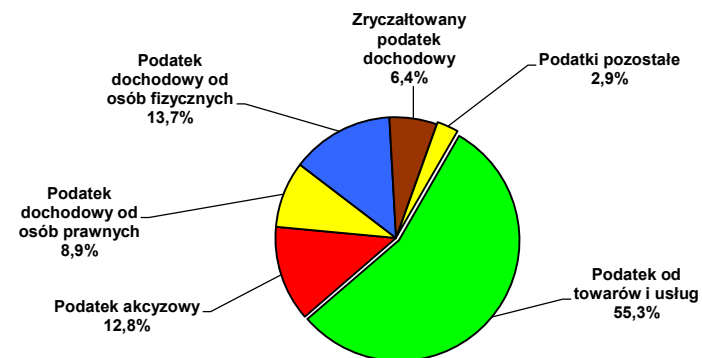
w tys. zł

Wyszczególnienie	Ustawa budżetowa na 2024 rok	Wykonanie			Wskaźniki		
		I	I - II	I - III	3:2	4:2	5:2
1	2	3	4	5	6	7	8
<b>DOCHODY OGÓŁEM (1+2+3)</b>	<b>682 375 747</b>	<b>61 510 214</b>			<b>9,0%</b>		
z tego:							
<b>1. Dochody podatkowe</b>	<b>603 917 185</b>	<b>56 379 483</b>			<b>9,3%</b>		
z tego:							
1. 1. Podatek od towarów i usług	316 425 000	31 195 119			9,9%		
1. 2. Podatek akcyzowy	88 969 000	7 221 229			8,1%		
z tego:							
- od wyrobów nabytych wewnątrzspółnotowo,		454 493					
- od wyrobów akcyzowych w kraju,		6 727 819					
- od wyrobów akcyzowych importowanych.		38 917					
1. 3. Podatek od gier	4 700 000	425 106			9,0%		
1. 4. Podatek dochodowy od osób prawnych	70 037 405	5 024 207			7,2%		
w tym:							
- od dochodów zagranicznej jednostki kontrolowanej		1 741					
1. 5. Podatek dochodowy od osób fizycznych	109 205 780	11 331 430			10,4%		
z tego:							
- podatek dochodowy od osób fizycznych,		7 746 921					
- zryczałtowany podatek dochodowy,		3 584 427					
- od dochodów zagranicznej jednostki kontrolowanej.		82					
1. 6. Podatek od wydobycia niektórych kopalin	3 700 000	270 469			7,3%		
1. 7. Podatek od niektórych instytucji finansowych	6 250 000	510 940			8,2%		
1. 8. Podatek od sprzedaży detalicznej	4 630 000	400 983			8,7%		
1. 9. Podatki zniesione		0					
1.10. Pozostałe dochody podatkowe		1					
<b>2. Dochody niepodatkowe</b>	<b>74 534 657</b>	<b>5 128 468</b>			<b>6,9%</b>		
z tego:							
2. 1. Dywidendy i wpłaty z zysku	3 070 698						
z tego:							
- dywidendy od udziałów Skarbu Państwa w spółkach,	3 069 698						
- wpłaty z zysku od przedsiębiorstw państwowych i jednoosobowych spółek Skarbu Państwa.		1 000					
2. 2. Wpłaty z zysku z Narodowego Banku Polskiego	6 000 000						
2. 3. Cło	8 659 000	414 340			4,8%		
2. 4. Dochody państwowych jednostek budżetowych i inne dochody niepodatkowe	51 816 320	4 298 384			8,3%		
2. 5. Wpłaty jednostek samorządu terytorialnego	4 988 639	415 744			8,3%		
<b>3. Środki z Unii Europejskiej i innych źródeł niepodlegające zwrotowi</b>	<b>3 923 905</b>	<b>2 263</b>			<b>0,1%</b>		

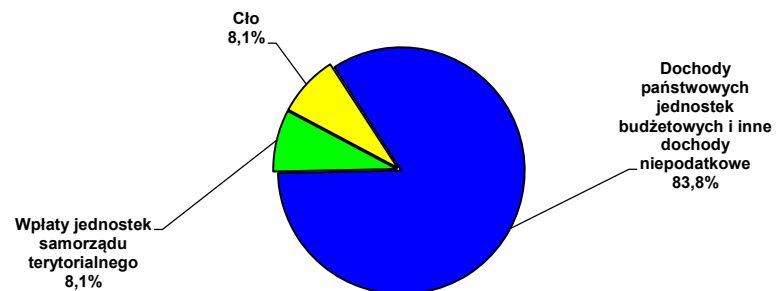
**Struktura dochodów budżetu państwa w I 2024 r.**



**Struktura dochodów podatkowych budżetu państwa w I 2024 r.**



**Struktura dochodów niepodatkowych budżetu państwa w I 2024 r.**



Tablica 4

DOCHODY BUDŻETU PAŃSTWA - WEDŁUG CZĘŚCI

w tys. zł

Wyszczególnienie	Ustawa budżetowa na 2024 rok	Wykonanie	Wskaźnik 3:2
1	2	3	4
<b>OGÓŁEM</b>	<b>682 375 747</b>	<b>61 510 214</b>	<b>9,0%</b>
01 - Kancelaria Prezydenta RP	695	97	14,0%
02 - Kancelaria Sejmu	4 343	913	21,0%
03 - Kancelaria Senatu	588	910	154,7%
04 - Sąd Najwyższy	454	117	25,8%
05 - Naczelny Sąd Administracyjny	49 950	5 519	11,0%
06 - Trybunał Konstytucyjny	30	8	27,3%
07 - Najwyższa Izba Kontroli	626	143	22,9%
08 - Rzecznik Praw Obywatelskich	90	3	2,9%
09 - Krajowa Rada Radiofonii i Telewizji	44 380	7 088	16,0%
10 - Urząd Ochrony Danych Osobowych	-	22	--
11 - Krajowe Biuro Wyborcze	10	0	0,0%
12 - Państwowa Inspekcja Pracy	3 007	216	7,2%
13 - Instytut Pamięci Narodowej - Komisja Ścigania Zbrodni przeciwko Narodowi Polskiemu	2 490	390	15,7%
14 - Rzecznik Praw Dziecka	3	0	8,1%
15 - Sądy powszechne	4 065 156	352 798	8,7%
16 - Kancelaria Prezesa Rady Ministrów	22 581	36 480	161,6%
17 - Administracja publiczna	60	30	49,5%
18 - Budownictwo, planowanie i zagospodarowanie przestrzenne oraz mieszkalnictwo	14 284	1 834	12,8%
19 - Budżet, finanse publiczne i instytucje finansowe	2 484 000	210 412	8,5%
20 - Gospodarka	46 899	9 592	20,5%
21 - Gospodarka morska	221 141	53 990	24,4%
22 - Gospodarka wodna	25 344	-2 203 <sup>2)</sup>	
23 - Członkostwo Rzeczypospolitej Polskiej w Unii Europejskiej	-	1	--
24 - Kultura i ochrona dziedzictwa narodowego	9 543	1 000	10,5%
25 - Kultura fizyczna	481	122	25,3%
26 - Łączność	3	3	94,5%
27 - Informatyzacja	7 243	1 244	17,2%

Tablica 4

DOCHODY BUDŻETU PAŃSTWA - WEDŁUG CZĘŚCI

w tys. zł

Wyszczególnienie	Ustawa budżetowa na 2024 rok	Wykonanie	Wskaźnik 3:2
1	2	3	4
28 - Szkolnictwo wyższe i nauka	200 000	53 913	27,0%
29 - Obrona narodowa	112 054	22 648	20,2%
30 - Oświata i wychowanie	8 689	1 717	19,8%
31 - Praca	35 802	969	2,7%
32 - Rolnictwo	44 677	6 323	14,2%
33 - Rozwój wsi	30 020	7 135	23,8%
34 - Rozwój regionalny	275	10 779	*)
35 - Rynki rolne	484	27	5,6%
37 - Sprawiedliwość	77 604	10 426	13,4%
39 - Transport	123 630	16 483	13,3%
40 - Turystyka	61	5	7,9%
41 - Środowisko	188 001	2 375	1,3%
42 - Sprawy wewnętrzne	103 187	11 379	11,0%
43 - Wyznania religijne oraz mniejszości narodowe i etniczne	11	2	15,1%
44 - Zabezpieczenie społeczne	232	555	239,3%
45 - Sprawy zagraniczne	300 745	13 842	4,6%
46 - Zdrowie	266 529	28 287	10,6%
47 - Energia	625	755	120,8%
48 - Gospodarka złożami kopalin	1 110	467	42,1%
49 - Urząd Zamówień Publicznych	24 090	2 238	9,3%
50 - Urząd Regulacji Energetyki	256 000	2 645	1,0%
51 - Klimat	23 409 754	472 595	2,0%
52 - Krajowa Rada Sądownictwa	-	0	--
53 - Urząd Ochrony Konkurencji i Konsumentów	178 219	3 633	2,0%
54 - Urząd d/s Kombatantów i Osób Represjonowanych	1	166	*)
55 - Aktywa Państwowe	3 031 006	402	0,0%
56 - Centralne Biuro Antykorupcyjne	260	38	14,7%
57 - Agencja Bezpieczeństwa Wewnętrznego	11 115	1 349	12,1%

Tablica 4

DOCHODY BUDŻETU PAŃSTWA - WEDŁUG CZĘŚCI

w tys. zł

Wyszczególnienie	Ustawa budżetowa na 2024 rok	Wykonanie	Wskaźnik 3:2
1	2	3	4
58 - Główny Urząd Statystyczny	1 578	153	9,7%
59 - Agencja Wywiadu	93	22	23,7%
60 - Wyższy Urząd Górniczy	660	74	11,2%
61 - Urząd Patentowy RP	72 007	5 954	8,3%
62 - Rybołówstwo	1 692	269	15,9%
63 - Rodzina	26	19	72,4%
64 - Główny Urząd Miar	68 923	7 028	10,2%
65 - Polski Komitet Normalizacyjny	13 690	1 145	8,4%
66 - Rzecznik Praw Pacjenta	102	302	295,8%
67 - Polska Akademia Nauk	-	4	--
68 - Państwowa Agencja Atomistyki	371	31	8,4%
69 - Żegluga śródlądowa	700	47	6,7%
71 - Urząd Transportu Kolejowego	5 270	558	10,6%
72 - Kasa Rolniczego Ubezpieczenia Społecznego	18	837	*)
73 - Zakład Ubezpieczeń Społecznych	180 664	16 210	9,0%
74 - Prokuratura Generalna Rzeczypospolitej Polskiej	11 094	563	5,1%
75 - Rządowe Centrum Legislacji	987	644	65,3%
76 - Urząd Komunikacji Elektronicznej	4 091 924	1 449 517	35,4%
77 - Podatki i inne wpłaty na rzecz budżetu państwa	627 292 630	57 131 612	9,1%
79 - Obsługa długu Skarbu Państwa	7 258 820	977 289	13,5%
80 - Regionalne izby obrachunkowe	1 813	217	12,0%
82 - Subwencje ogólne dla jednostek samorządu terytorialnego	4 988 639	419 704	8,4%
85 - Budżety wojewodów	2 967 964	144 543	4,9%
86 - Samorządowe Kolegia Odwoławcze	-	32	--
88 - Powszechne jednostki organizacyjne prokuratury	8 500	1 531	18,0%
89 - Państwowa Komisja do spraw przeciwdziałania wykorzystaniu seksualnemu małoletnich poniżej lat 15	-	25	--

\*) wskaźnik powyżej 1000

2) zwroty nadpłat przewyższyły wpłaty

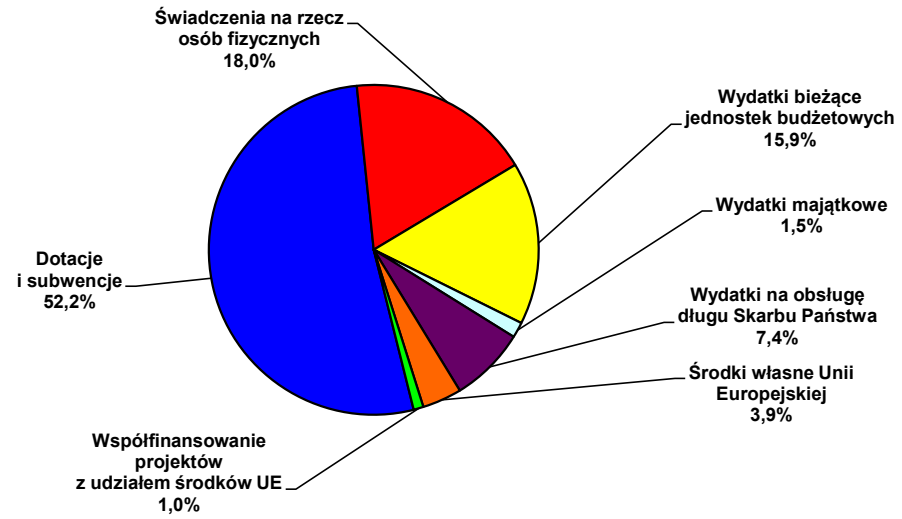
Tablica 5

DOCHODY BUDŻETU PAŃSTWA W BUDŻETACH WOJEWODÓW

w tys. zł

Wyszczególnienie	Ustawa budżetowa na 2024 rok	Wykonanie	Wskaźnik 3:2
1	2	3	4
<b>OGÓŁEM</b>	<b>2 967 964</b>	<b>144 543</b>	<b>4,9%</b>
02 - woj. dolnośląskie	211 407	9 834	4,7%
04 - woj. kujawsko - pomorskie	125 331	6 596	5,3%
06 - woj. lubelskie	111 575	6 819	6,1%
08 - woj. lubuskie	60 041	3 217	5,4%
10 - woj. łódzkie	156 253	10 596	6,8%
12 - woj. małopolskie	281 922	11 246	4,0%
14 - woj. mazowieckie	637 454	25 071	3,9%
16 - woj. opolskie	49 762	3 040	6,1%
18 - woj. podkarpackie	94 348	6 526	6,9%
20 - woj. podlaskie	75 437	4 694	6,2%
22 - woj. pomorskie	211 683	9 885	4,7%
24 - woj. śląskie	365 566	15 561	4,3%
26 - woj. świętokrzyskie	58 430	3 577	6,1%
28 - woj. warmińsko - mazurskie	86 062	4 753	5,5%
30 - woj. wielkopolskie	311 116	16 558	5,3%
32 - woj. zachodniopomorskie	131 577	6 570	5,0%

**Struktura wydatków budżetu państwa  
w I 2024 r.**





Tablica 6

WYDATKI BUDŻETU PAŃSTWA

Wyszczególnienie	Ustawa budżetowa na 2024 rok	Budżet po zmianach	Wykonanie			Wskaźniki		
			I	I - II	I - III	4:2	5:2	6:2
			w tysiącach złotych					
1	2	3	4	5	6	7	8	9
<b>WYDATKI OGÓŁEM</b>	<b>866 375 747</b>		<b>47 826 002</b>			<b>5,5%</b>		
z tego:								
<b>1. DOTACJE I SUBWENCJE</b>	<b>373 036 584</b>		<b>24 988 112</b>			<b>6,7%</b>		
w tym:								
1.1 Subwencje ogólne	117 935 031		13 840 566			11,7%		
1.2 Dotacje dla państwowych funduszy celowych	103 469 535		5 147 307			5,0%		
w tym:								
Fundusz Ubezpieczeń Społecznych	72 701 864		2 863 247			3,9%		
Fundusz Emerytalno-Rentowy	24 159 044		2 037 700			8,4%		
1.3 Dotacje dla jednostek samorządu terytorialnego na realizację zadań bieżących z zakresu administracji rządowej oraz innych zadań zleconych ustawami	24 593 795		2 466 836			10,0%		
1.4 Dotacje dla jednostek samorządu terytorialnego na zadania bieżące własne	3 625 836		275 934			7,6%		
1.5 Dotacje podmiotowe oraz subwencje z budżetu dla jednostek (podmiotów) szkolnictwa wyższego i nauki	31 954 113		2 079 972			6,5%		
<b>2. ŚWIADCZENIA NA RZECZ OSÓB FIZYCZNYCH</b>	<b>145 280 247</b>		<b>8 624 787</b>			<b>5,9%</b>		
<b>3. WYDATKI BIEŻĄCE JEDNOSTEK BUDŻETOWYCH</b>	<b>157 206 295</b>		<b>7 623 018</b>			<b>4,8%</b>		
w tym:								
3.1 Wynagrodzenia i pochodne od wynagrodzeń	95 544 223		4 980 817			5,2%		
3.2 Zakup materiałów i usług	37 846 424		1 810 080			4,8%		
<b>4. WYDATKI MAJĄTKOWE</b>	<b>73 204 059</b>		<b>735 049</b>			<b>1,0%</b>		
w tym:								
4.1 Wydatki i zakupy inwestycyjne państwowych jednostek budżetowych	44 245 760		550 006			1,2%		
4.2 Dotacje dla jednostek samorządu terytorialnego na inwestycje i zakupy inwestycyjne z zakresu administracji rządowej oraz inne zadania zlecone ustawami	269 368		28			0,0%		
4.3 Dotacje dla jednostek samorządu terytorialnego na realizację ich własnych inwestycji i zakupów inwestycyjnych	1 332 464							
<b>5. WYDATKI NA OBSŁUGĘ DŁUGU SKARBU PAŃSTWA</b>	<b>66 500 000</b>		<b>3 540 826</b>			<b>5,3%</b>		
<b>6. ŚRODKI WŁASNE UNII EUROPEJSKIEJ</b>	<b>36 460 060</b>		<b>1 844 935</b>			<b>5,1%</b>		
<b>7. WSPÓŁFINANSOWANIE PROJEKTÓW Z UDZIAŁEM ŚRODKÓW UE</b>	<b>14 688 502</b>		<b>469 275</b>			<b>3,2%</b>		











































Tablica 8

WYDATKI BUDŻETU PAŃSTWA - WEDŁUG CZĘŚCI

w tys. zł

Wyszczególnienie		OGÓLEM	Dotacje i subwencje	Świadczenia na rzecz osób fizycznych	Wydatki bieżące jednostek budżetowych	Wydatki majątkowe	Wydatki na obsługę długu Skarbu Państwa	Środki własne Unii Europejskiej	Współfinansowanie projektów z udziałem środków Unii Europejskiej
a - Ustawa budżetowa	b - Budżet po zmianach								
c - Wykonanie									
d - Wskaźnik c:a									
e - Wskaźnik c:b									
1		2	3	4	5	6	7	8	9
83 - Rezerwy celowe	a	65 018 887	42 613 909	958 700	8 951 308	3 655 507	-	2 000 000	6 839 463
	b	-	-	-	-	-	-	-	-
	c	-	-	-	-	-	-	-	-
	d	--	--	--	--	--	--	--	--
	e	--	--	--	--	--	--	--	--
84 - Środki własne Unii Europejskiej	a	34 460 060	-	-	-	-	-	34 460 060	-
	b	-	-	-	-	-	-	-	-
	c	1 844 935	-	-	-	-	-	1 844 935	-
	d	5,4%	--	--	--	--	--	5,4%	--
	e	--	--	--	--	--	--	--	--
85 - Budżety wojewodów	a	39 731 215	28 487 022	40 907	9 839 350	553 725	-	-	810 211
	b	-	-	-	-	-	-	-	-
	c	3 300 910	2 747 380	1 739	535 818	3 979	-	-	11 994
	d	8,3%	9,6%	4,3%	5,4%	0,7%	--	--	1,5%
	e	--	--	--	--	--	--	--	--
86 - Samorządowe Kolegia Odwolawcze	a	189 448	-	155	186 747	2 546	-	-	-
	b	-	-	-	-	-	-	-	-
	c	11 668	-	5	11 651	12	-	-	-
	d	6,2%	--	3,4%	6,2%	0,5%	--	--	--
	e	--	--	--	--	--	--	--	--
88 - Powszechne jednostki organizacyjne prokuratury	a	4 667 614	-	628 115	3 810 462	229 037	-	-	-
	b	-	-	-	-	-	-	-	-
	c	278 808	-	44 952	229 187	4 668	-	-	-
	d	6,0%	--	7,2%	6,0%	2,0%	--	--	--
	e	--	--	--	--	--	--	--	--
89 - Państwowa Komisja do spraw przeciwdziałania wykorzystaniu seksualnemu małoletnich poniżej lat 15	a	16 633	-	5	16 378	250	-	-	-
	b	-	-	-	-	-	-	-	-
	c	781	-	0	781	-	-	-	-
	d	4,7%	--	5,5%	4,8%	--	--	--	--
	e	--	--	--	--	--	--	--	--
90 - Akademia Kopernikańska	a	25 344	25 344	-	-	-	-	-	-
	b	-	-	-	-	-	-	-	-
	c	3 000	3 000	-	-	-	-	-	-
	d	11,8%	11,8%	--	--	--	--	--	--
	e	--	--	--	--	--	--	--	--

<sup>1)</sup> w tym część oświatowa subwencji ogólnej za luty 5.863.472 tys. zł.



















Tablica 11

ZOBOWIĄZANIA PAŃSTWOWYCH JEDNOSTEK BUDŻETOWYCH - WEDŁUG DZIAŁÓW

w tys. zł

Wyszczególnienie	Stan zobowiązań na dzień 31-01-2024 r.			Stan zobowiązań wymagalnych na dzień 31-01-2024 r.	
	ogółem	w tym:		obciążających wydatki (bez odsetek)	z tytułu odsetek
		wymagalne	powstałe w latach ubiegłych		
1	2	3	4	5	6
<b>O G Ó Ł E M (bez zobowiązań dot. długu publicznego)</b>	<b>10 390 935</b>	<b>14 109</b>	<b>3 844</b>	<b>2 893</b>	<b>11 216</b>
010 - Rolnictwo i łowiectwo	125 685	2	2	2	-
020 - Leśnictwo	49	-	-	-	-
050 - Rybołówstwo i rybactwo	3 096	-	-	-	-
150 - Przetwórstwo przemysłowe	644 556	-	-	-	-
500 - Handel	7 743	-	-	-	-
550 - Hotele i restauracje	1 905	-	-	-	-
600 - Transport i łączność	260 470	1 117	1 111	1 117	-
630 - Turystyka	4	-	-	-	-
700 - Gospodarka mieszkaniowa	31 017	-	-	-	-
710 - Działalność usługowa	8 504	0	0	0	-
720 - Informatyka	1 796	-	-	-	-
730 - Szkolnictwo wyższe i nauka	22 545	-	-	-	-
750 - Administracja publiczna	1 320 829	802	624	802	0
751 - Urzędy naczelnych organów władzy państwowej kontroli i ochrony prawa oraz sądownictwa	163 684	1	1	1	-
752 - Obrona narodowa	4 471 120	-	-	-	-
753 - Obowiązkowe ubezpieczenia społeczne	304 184	-	-	-	-
754 - Bezpieczeństwo publiczne i ochrona przeciwpożarowa	1 147 060	11 199	1 903	2	11 196
755 - Wymiar sprawiedliwości	1 257 423	987	203	967	20
758 - Różne rozliczenia	188	-	-	-	-
801 - Oświata i wychowanie	177 947	-	-	-	-

Tablica 11

ZOBOWIĄZANIA PAŃSTWOWYCH JEDNOSTEK BUDŻETOWYCH - WEDŁUG DZIAŁÓW

w tys. zł

Wyszczególnienie	Stan zobowiązań na dzień 31-01-2024 r.			Stan zobowiązań wymagalnych na dzień 31-01-2024 r.	
	ogółem	w tym:		obciążających wydatki (bez odsetek)	z tytułu odsetek
		wymagalne	powstałe w latach ubiegłych		
1	2	3	4	5	6
851 - Ochrona zdrowia	348 444	-	-	-	-
852 - Pomoc społeczna	2 485	-	-	-	-
853 - Pozostałe zadania w zakresie polityki społecznej	19 206	0	0	0	0
854 - Edukacyjna opieka wychowawcza	10 260	-	-	-	-
855 - Rodzina	3 938	-	-	-	-
900 - Gospodarka komunalna i ochrona środowiska	35 664	-	-	-	-
921 - Kultura i ochrona dziedzictwa narodowego	20 363	1	-	1	-
925 - Ogrody botaniczne i zoologiczne oraz naturalne obszary i obiekty chronionej przyrody	14	-	-	-	-
926 - Kultura fizyczna	756	-	-	-	-
Zobowiązania dot. długu publicznego					
757 - Obsługa długu publicznego	34 117 458 <sup>1)</sup>	-	-	-	-

<sup>1)</sup> w tym:  
 18.108.087 tys. zł - zobowiązania części 79 z tytułu odsetek, dyskonta i opłat od kredytów otrzymanych, wyemitowanych obligacji Skarbu Państwa i transakcji swap oraz innych tytułów płatne do końca 2024 r.  
 Pozostałe zobowiązania płatne w latach następnych.

Tablica 12

ZOBOWIĄZANIA PAŃSTWOWYCH JEDNOSTEK BUDŻETOWYCH - WEDŁUG CZĘŚCI

w tys. zł

Wyszczególnienie	Stan zobowiązań na dzień 31-01-2024 r.			Stan zobowiązań wymagalnych na dzień 31-01-2024 r.	
	ogółem	w tym:		obciążających wydatki (bez odsetek)	z tytułu odsetek
		wymagalne	powstałe w latach ubiegłych		
1	2	3	4	5	6
<b>OGÓŁEM (bez zobowiązań dot. długu publicznego)</b>	<b>10 390 935</b>	<b>14 109</b>	<b>3 844</b>	<b>2 893</b>	<b>11 216</b>
01 - Kancelaria Prezydenta RP	9 108	1	1	1	-
02 - Kancelaria Sejmu	16 638	-	-	-	-
03 - Kancelaria Senatu	6 133	-	-	-	-
04 - Sąd Najwyższy	7 270	-	-	-	-
05 - Naczelny Sąd Administracyjny	40 162	-	-	-	-
06 - Trybunał Konstytucyjny	2 093	-	-	-	-
07 - Najwyższa Izba Kontroli	20 437	-	-	-	-
08 - Rzecznik Praw Obywatelskich	4 042	-	-	-	-
09 - Krajowa Rada Radiofonii i Telewizji	460	-	-	-	-
10 - Urząd Ochrony Danych Osobowych	2 244	-	-	-	-
11 - Krajowe Biuro Wyborcze	5 625	-	-	-	-
12 - Państwowa Inspekcja Pracy	24 252	-	-	-	-
13 - Instytut Pamięci Narodowej - Komisja Ścigania Zbrodni przeciwko Narodowi Polskiemu	26 109	-	-	-	-
14 - Rzecznik Praw Dziecka	592	-	-	-	-
15 - Sądy powszechne	732 036	987	203	967	20
16 - Kancelaria Prezesa Rady Ministrów	11 301	-	-	-	-
17 - Administracja publiczna	2 624	-	-	-	-
18 - Budownictwo, planowanie i zagospodarowanie przestrzenne oraz mieszkalnictwo	7 522	-	-	-	-
19 - Budżet, finanse publiczne i instytucje finansowe	711 099	750	602	750	-
20 - Gospodarka	13 071	-	-	-	-
21 - Gospodarka morska	48 915	-	-	-	-
22 - Gospodarka wodna	45 419	-	-	-	-
23 - Członkostwo Rzeczypospolitej Polskiej w Unii Europejskiej	1 588	-	-	-	-



Tablica 12

ZOBOWIĄZANIA PAŃSTWOWYCH JEDNOSTEK BUDŻETOWYCH - WEDŁUG CZĘŚCI

w tys. zł

Wyszczególnienie	Stan zobowiązań na dzień 31-01-2024 r.			Stan zobowiązań wymagalnych na dzień 31-01-2024 r.	
	ogółem	w tym:		obciążających wydatki (bez odsetek)	z tytułu odsetek
		wymagalne	powstałe w latach ubiegłych		
1	2	3	4	5	6
24 - Kultura i ochrona dziedzictwa narodowego	126 477	-	-	-	-
25 - Kultura fizyczna	3 198	-	-	-	-
26 - Łączność	206	-	-	-	-
27 - Informatyzacja	9 495	-	-	-	-
28 - Szkolnictwo wyższe i nauka	5 111	-	-	-	-
29 - Obrona narodowa	4 604 104	-	-	-	-
30 - Oświata i wychowanie	16 212	-	-	-	-
31 - Praca	22 888	-	-	-	-
32 - Rolnictwo	56 197	-	-	-	-
33 - Rozwój wsi	1 664	2	2	2	-
34 - Rozwój regionalny	22 052	3	3	3	-
35 - Rynki rolne	4 023	-	-	-	-
37 - Sprawiedliwość	371 468	-	-	-	-
39 - Transport	213 961	11	5	11	-
40 - Turystyka	362	-	-	-	-
41 - Środowisko	22 782	-	-	-	-
42 - Sprawy wewnętrzne	1 296 905	11 196	1 901	-	11 196
43 - Wyznania religijne oraz mniejszości narodowe i etniczne	503	-	-	-	-
44 - Zabezpieczenie społeczne	5 758	-	-	-	-
45 - Sprawy zagraniczne	111 766	10	7	10	0
46 - Zdrowie	131 080	-	-	-	-
47 - Energia	657 017	-	-	-	-
48 - Gospodarka złożami kopalin	430	-	-	-	-
49 - Urząd Zamówień Publicznych	1 914	-	-	-	-

Tablica 12

ZOBOWIĄZANIA PAŃSTWOWYCH JEDNOSTEK BUDŻETOWYCH - WEDŁUG CZĘŚCI

w tys. zł

Wyszczególnienie	Stan zobowiązań na dzień 31-01-2024 r.			Stan zobowiązań wymagalnych na dzień 31-01-2024 r.	
	ogółem	w tym:		obciążających wydatki (bez odsetek)	z tytułu odsetek
		wymagalne	powstałe w latach ubiegłych		
1	2	3	4	5	6
50 - Urząd Regulacji Energetyki	5 007	-	-	-	-
51 - Klimat	26 775	-	-	-	-
52 - Krajowa Rada Sądownictwa	783	-	-	-	-
53 - Urząd Ochrony Konkurencji i Konsumentów	2 631	-	-	-	-
54 - Urząd d/s Kombatantów i Osób Represjonowanych	22	-	-	-	-
55 - Aktywa Państwowe	5 975	-	-	-	-
56 - Centralne Biuro Antykorupcyjne	14 374	-	-	-	-
57 - Agencja Bezpieczeństwa Wewnętrznego	13 955	-	-	-	-
58 - Główny Urząd Statystyczny	36 036	-	-	-	-
59 - Agencja Wywiadu	1 318	-	-	-	-
60 - Wyższy Urząd Górniczy	4 047	-	-	-	-
61 - Urząd Patentowy RP	6 035	-	-	-	-
62 - Rybołówstwo	2 459	-	-	-	-
63 - Rodzina	1 204	-	-	-	-
64 - Główny Urząd Miar	11 563	-	-	-	-
65 - Polski Komitet Normalizacyjny	3 956	-	-	-	-
66 - Rzecznik Praw Pacjenta	1 082	-	-	-	-
68 - Państwowa Agencja Atomistyki	1 937	-	-	-	-
69 - Żegluga śródlądowa	1 508	-	-	-	-
71 - Urząd Transportu Kolejowego	2 781	-	-	-	-
72 - Kasa Rolniczego Ubezpieczenia Społecznego	92	-	-	-	-
74 - Prokuratura Generalna Rzeczypospolitej Polskiej	6 121	-	-	-	-
75 - Rządowe Centrum Legislacji	2 797	-	-	-	-
76 - Urząd Komunikacji Elektronicznej	7 813	1 106	1 106	1 106	-

Tablica 12

ZOBOWIĄZANIA PAŃSTWOWYCH JEDNOSTEK BUDŻETOWYCH - WEDŁUG CZĘŚCI

w tys. zł

Wyszczególnienie	Stan zobowiązań na dzień 31-01-2024 r.			Stan zobowiązań wymagalnych na dzień 31-01-2024 r.	
	ogółem	w tym:		obciążających wydatki (bez odsetek)	z tytułu odsetek
		wymagalne	powstałe w latach ubiegłych		
1	2	3	4	5	6
80 - Regionalne izby obrachunkowe	8 744	-	-	-	-
84 - Środki własne Unii Europejskiej	158	-	-	-	-
85 - Budżety wojewodów	567 499	5	4	5	0
86 - Samorządowe Kolegia Odwoławcze	9 456	38	12	38	-
88 - Powszechne jednostki organizacyjne prokuratury	220 157	-	-	-	-
89 - Państwowa Komisja do spraw przeciwdziałania wykorzystaniu seksualnemu małoletnich poniżej lat 15	335	-	-	-	-
Zobowiązania dot. długu publicznego					
79 - Obsługa długu Skarbu Państwa	34 117 458 <sup>1)</sup>	-	-	-	-

<sup>1)</sup> zobowiązania z tytułu odsetek, dyskonta i opłat od kredytów otrzymanych, wyemitowanych obligacji Skarbu Państwa i transakcji swap oraz innych tytułów płatne do końca 2024 r. w kwocie 18.108.087 tys. zł. Pozostałe zobowiązania płatne w latach następnych.

Tablica 13

ZOBOWIĄZANIA PAŃSTWOWYCH JEDNOSTEK BUDŻETOWYCH W BUDŻETACH WOJEWODÓW - WEDŁUG DZIAŁÓW

w tys. zł

Wyszczególnienie	Stan zobowiązań na dzień 31-01-2024 r.			Stan zobowiązań wymagalnych na dzień 31-01-2024 r.	
	ogółem	w tym:		obciążających wydatki (bez odsetek)	z tytułu odsetek
		wymagalne	powstałe w latach ubiegłych		
1	2	3	4	5	6
<b>OGÓŁEM</b>	<b>567 499</b>	<b>5</b>	<b>4</b>	<b>5</b>	<b>0</b>
010 - Rolnictwo i łowiectwo	109 747	-	-	-	-
050 - Rybołówstwo i rybactwo	2 443	-	-	-	-
500 - Handel	7 729	-	-	-	-
550 - Hotele i restauracje	1 905	-	-	-	-
600 - Transport i łączność	27 949	-	-	-	-
700 - Gospodarka mieszkaniowa	31 017	-	-	-	-
710 - Działalność usługowa	4 902	0	0	0	-
750 - Administracja publiczna	94 742	1	1	1	-
752 - Obrona narodowa	19	-	-	-	-
754 - Bezpieczeństwo publiczne i ochrona przeciwpożarowa	12 765	2	2	2	-
801 - Oświata i wychowanie	18 545	-	-	-	-
851 - Ochrona zdrowia	229 842	-	-	-	-
853 - Pozostałe zadania w zakresie polityki społecznej	1 213	0	0	0	0
854 - Edukacyjna opieka wychowawcza	0	-	-	-	-
855 - Rodzina	3 938	-	-	-	-
900 - Gospodarka komunalna i ochrona środowiska	13 783	-	-	-	-
921 - Kultura i ochrona dziedzictwa narodowego	6 961	1	-	1	-

Tablica 14

ZOBOWIĄZANIA PAŃSTWOWYCH JEDNOSTEK BUDŻETOWYCH W BUDŻETACH WOJEWODÓW

w tys. zł

Wyszczególnienie	Stan zobowiązań na dzień 31-01-2024 r.			Stan zobowiązań wymagalnych na dzień 31-01-2024 r.	
	ogółem	w tym:		obciążających wydatki (bez odsetek)	z tytułu odsetek
		wymagalne	powstałe w latach ubiegłych		
1	2	3	4	5	6
<b>OGÓŁEM</b>	<b>567 499</b>	<b>5</b>	<b>4</b>	<b>5</b>	<b>0</b>
2 - woj.dolnośląskie	39 608	-	-	-	-
4 - woj.kujawsko - pomorskie	35 119	-	-	-	-
6 - woj.lubelskie	34 110	3	3	3	-
8 - woj.lubuskie	16 442	-	-	-	-
10 - woj.łódzkie	36 783	-	-	-	-
12 - woj.małopolskie	63 853	1	1	1	0
14 - woj.mazowieckie	58 537	-	-	-	-
16 - woj.opolskie	19 732	-	-	-	-
18 - woj.podkarpackie	51 340	-	-	-	-
20 - woj.podlaskie	20 844	-	-	-	-
22 - woj.pomorskie	31 937	-	-	-	-
24 - woj.śląskie	30 389	0	0	0	-
26 - woj.świętokrzyskie	19 642	-	-	-	-
28 - woj.warmińsko - mazurskie	27 963	-	-	-	-
30 - woj.wielkopolskie	52 805	1	-	1	-
32 - woj.zachodniopomorskie	28 395	-	-	-	-

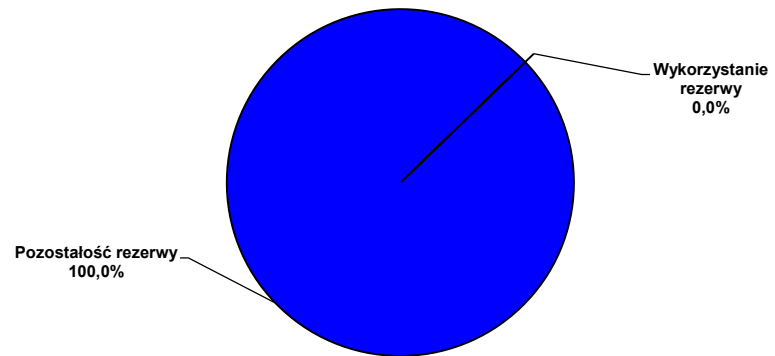
Tablica 15

ROZLICZENIE REZERW

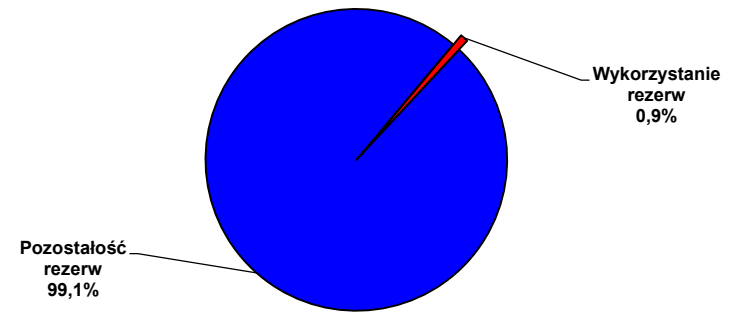
w tys. zł

Wyszczególnienie	Ustawa budżetowa na 2024 rok	Plan po zmianach	Rezerwy wykorzystane I	Budżet po zmianach (pozostałość rezerw)
1	2	3	4	5
<b>I. REZERWA OGÓLNA</b>	<b>649 022</b>	<b>649 022</b>		<b>649 022</b>
z tego na:				
-wydatki bieżące jednostek budżetowych	449 022	449 022		449 022
-wydatki majątkowe	200 000	200 000		200 000
<b>II. REZERWY CELOWE</b>	<b>65 018 887</b>	<b>65 018 887</b>	<b>559 262</b>	<b>64 459 625</b>
z tego na:				
-dotacje i subwencje	42 613 909	42 613 909	224 455	42 389 454
-świadczenia na rzecz osób fizycznych	958 700	958 700	7 552	951 148
-wydatki bieżące jednostek budżetowych	8 951 308	8 951 308	296 320	8 654 988
-wydatki majątkowe	3 655 507	3 655 507	22 737	3 632 770
-środki własne Unii Europejskiej	2 000 000	2 000 000		2 000 000
-współfinansowanie projektów z udziałem środków UE	6 839 463	6 839 463	8 197	6 831 266

Rozliczenie rezerwy ogólnej  
w I 2024 r.



Rozliczenie rezerw celowych  
w I 2024 r.



Tablica 16

DOCHODY I WYDATKI W SZCZEGÓŁOWOŚCI DANYCH OKREŚLONYCH W INFORMACJI O SZACUNKOWYM WYKONANIU BUDŻETU PAŃSTWA

w mln zł

Lp.	Wyszczególnienie	Ustawa budżetowa na 2024 rok	Wykonanie	Wskaźnik 4:3
1	2	3	4	5
<b>1.</b>	<b>DOCHODY</b>	<b>682 375,7</b>	<b>61 510,2</b>	<b>9,0%</b>
	z tego:			
	<b>a) dochody podatkowe</b>	<b>603 917,2</b>	<b>56 379,5</b>	<b>9,3%</b>
	w tym:			
	- podatki pośrednie	410 094,0	38 841,5	9,5%
	w tym: podatek akcyzowy	88 969,0	7 221,2	8,1%
	- podatek dochodowy od osób prawnych	70 037,4	5 024,2	7,2%
	- podatek dochodowy od osób fizycznych	109 205,8	11 331,4	10,4%
	- podatek od niektórych instytucji finansowych	6 250,0	510,9	8,2%
	<b>b) dochody niepodatkowe</b>	<b>74 534,7</b>	<b>5 128,5</b>	<b>6,9%</b>
	w tym: wpływy z cła	8 659,0	414,3	4,8%
	<b>c) środki z UE i innych źródeł niepodlegające zwrotowi</b>	<b>3 923,9</b>	<b>2,3</b>	<b>0,1%</b>
	- Wspólna Polityka Rolna	838,0	1,2	0,1%
	- fundusze strukturalne i inne	3 085,9	1,0	0,0%
<b>2.</b>	<b>WYDATKI</b>	<b>866 375,7</b>	<b>47 826,0</b>	<b>5,5%</b>
	w tym:			
	- obsługa długu Skarbu Państwa	66 500,0	3 540,8	5,3%
	- rozliczenia z budżetem ogólnym UE z tyt. środków własnych	34 460,1	1 844,9	5,4%
	- dotacja dla Funduszu Emerytalno-Rentowego	24 159,0	2 037,7	8,4%
	- dotacja dla Funduszu Ubezpieczeń Społecznych	72 701,9	2 863,2	3,9%
	- subwencje ogólne dla jednostek samorządu terytorialnego	117 935,0	13 840,6	11,7%



# Ministerstwo Finansów

---

Departament Instytucji Płatniczej

## **BUDŻET ŚRODKÓW EUROPEJSKICH**

Tablica 17

ZESTAWIENIE OGÓLNE Z WYKONANIA BUDŻETU ŚRODKÓW EUROPEJSKICH

w tys. zł

Wyszczególnienie	Ustawa budżetowa na 2024 rok	Wykonanie			Wskaźniki		
		I	I - II	I - III	3:2	4:2	5:2
1	2	3	4	5	6	7	8
I. DOCHODY	88 151 660	2 587 049			2,9%		
II. WYDATKI	120 660 069	2 589 385			2,1%		
III. WYNIK BUDŻETU ŚRODKÓW EUROPEJSKICH	-32 508 409	-2 336			0,01%		

Tablica 18

**DOCHODY BUDŻETU ŚRODKÓW EUROPEJSKICH W 2024 r.**

w tys. zł

Nazwa Programu	Dochody budżetu środków europejskich (część 87)	Wykonanie	Wskaźnik
		I	3:2
1	2	3	4
Regionalny Program Operacyjny Województwa Dolnośląskiego 2014-2020	158 390	6 615	4,2%
Regionalny Program Operacyjny Województwa Kujawsko - Pomorskiego na lata 2014-2020	218 844	11 215	5,1%
Regionalny Program Operacyjny Województwa Lubelskiego na lata 2014-2020	126 698	27 455	21,7%
Regionalny Program Operacyjny - Lubuskie 2020	151 023	4 166	2,8%
Regionalny Program Operacyjny Województwa Łódzkiego na lata 2014-2020	450 762	40 743	9,0%
Regionalny Program Operacyjny Województwa Małopolskiego na lata 2014-2020	350 707	54 215	15,5%
Regionalny Program Operacyjny Województwa Mazowieckiego na lata 2014-2020	263 515	10 051	3,8%
Regionalny Program Operacyjny Województwa Opolskiego na lata 2014-2020	45 888	2 431	5,3%
Regionalny Program Operacyjny Województwa Podkarpackiego na lata 2014-2020	251 772	37 272	14,8%
Regionalny Program Operacyjny Województwa Podlaskiego na lata 2014-2020	204 667	9 636	4,7%
Regionalny Program Operacyjny Województwa Pomorskiego na lata 2014-2020	389 841	55 150	14,1%
Regionalny Program Operacyjny Województwa Śląskiego na lata 2014-2020	595 514	35 741	6,0%
Regionalny Program Operacyjny Województwa Świętokrzyskiego na lata 2014-2020	162 434	17 653	10,9%

Tablica 18

## DOCHODY BUDŻETU ŚRODKÓW EUROPEJSKICH W 2024 r.

w tys. zł

Nazwa Programu	Dochody budżetu środków europejskich (część 87)	Wykonanie	Wskaźnik
		I	3:2
1	2	3	4
Regionalny Program Operacyjny Województwa Warmińsko - Mazurskiego na lata 2014-2020	300 502	31 519	10,5%
Wielkopolski Regionalny Program Operacyjny na lata 2014-2020	478 913	15 080	3,1%
Regionalny Program Operacyjny Województwa Zachodniopomorskiego 2014-2020	230 321	7 069	3,1%
<b>Ogółem: Regionalne Programy Operacyjne 2014 - 2020</b>	<b>4 379 791</b>	<b>366 010</b>	<b>8,4%</b>
Program Operacyjny Infrastruktura i Środowisko 2014-2020	4 255 631	253 131	5,9%
Program Operacyjny Inteligentny Rozwój 2014-2020	1 222 178	200 555	16,4%
Program Operacyjny Polska Cyfrowa na lata 2014-2020	109 588	3 418	3,1%
Program Operacyjny Polska Wschodnia 2014-2020	338 636	19 918	5,9%
Program Operacyjny Wiedza Edukacja Rozwój 2014-2020	36 312	7 460	20,5%
Instrument "Łącząc Europę"	244 747	13 373	5,5%
Program Operacyjny Rybactwo i Morze 2014-2020	53 937	-	-
<b>Perspektywa finansowa UE 2014 - 2020</b>	<b>10 640 820</b>	<b>863 865</b>	<b>8,1%</b>

Tablica 18

DOCHODY BUDŻETU ŚRODKÓW EUROPEJSKICH W 2024 r.

w tys. zł

Nazwa Programu	Dochody budżetu środków europejskich (część 87)	Wykonanie	Wskaźnik
		I	3:2
1	2	3	4
Fundusze Europejskie dla Dolnego Śląska 2021-2027	492 333	13 704	2,8%
Fundusze Europejskie dla Kujaw i Pomorza na lata 2021-2027	183 931	12 167	6,6%
Fundusze Europejskie dla Lubelskiego 2021-2027	404 951	30 767	7,6%
Fundusze Europejskie dla Lubuskiego 2021-2027	210 735	-	-
Fundusze Europejskie dla Łódzkiego 2021-2027	711 820	-	-
Fundusze Europejskie dla Małopolski 2021-2027	539 763	7 500	1,4%
Fundusze Europejskie dla Mazowsza 2021-2027	429 569	25 502	5,9%
Fundusze Europejskie dla Opolskiego 2021-2027	172 163	-	-
Fundusze Europejskie dla Podkarpacia 2021-2027	389 776	19 631	5,0%
Fundusze Europejskie dla Podlaskiego 2021-2027	174 555	300	0,2%
Fundusze Europejskie dla Pomorza 2021-2027	393 880	-	-
Fundusze Europejskie dla Śląskiego 2021-2027	803 236	-	-
Fundusze Europejskie dla Świętokrzyskiego 2021-2027	188 658	12 526	6,6%
Fundusze Europejskie dla Warmii i Mazur 2021-2027	265 844	8 750	3,3%

Tablica 18

## DOCHODY BUDŻETU ŚRODKÓW EUROPEJSKICH W 2024 r.

w tys. zł

Nazwa Programu	Dochody budżetu środków europejskich (część 87)	Wykonanie	Wskaźnik
		I	3:2
1	2	3	4
Fundusze Europejskie dla Wielkopolski 2021-2027	373 659	2 120	0,6%
Fundusze Europejskie dla Pomorza Zachodniego 2021-2027	339 842	1 793	0,5%
<b>Ogółem: Programy Regionalne 2021 – 2027</b>	<b>6 074 715</b>	<b>134 760</b>	<b>2,2%</b>
Instrument "Łącząc Europę" 2021-2027	1 200 597	23 837	2,0%
Fundusze Europejskie dla Nowoczesnej Gospodarki 2021-2027	838 408	-	-
Fundusze Europejskie na Infrastrukturę, Klimat, Środowisko 2021-2027	4 408 862	200	0,0%
Fundusze Europejskie dla Polski Wschodniej 2021-2027	446 032	-	-
Fundusze Europejskie na Rozwój Cyfrowy 2021-2027	700 457	101	0,0%
Fundusze Europejskie dla Rozwoju Społecznego 2021-2027	903 887	37 159	4,1%
Fundusze Europejskie dla Rybactwa na lata 2021-2027	49 487	-	-
Fundusze Europejskie na Pomoc Żywnościową 2021-2027	126 665	-	-
<b>Perspektywa finansowa UE 2021 - 2027</b>	<b>14 749 110</b>	<b>196 056</b>	<b>1,3%</b>

Tablica 18

## DOCHODY BUDŻETU ŚRODKÓW EUROPEJSKICH W 2024 r.

w tys. zł

Nazwa Programu	Dochody budżetu środków europejskich (część 87)	Wykonanie	Wskaźnik
		I	3:2
1	2	3	4
Mechanizm Finansowy EOG 2014-2021	446 573	415	0,1%
Norweski Mechanizm Finansowy 2014-2021	460 170	9 209	2,0%
Szwajcarsko-Polski Program Współpracy II	21 280	-	-
<b>EFTA</b>	<b>928 023</b>	<b>9 625</b>	<b>1,0%</b>
Instrument na rzecz Odbudowy i Zwiększania Odporności - część grantowa	37 213 412	833 101	2,2%
<b>KPO - część grantowa</b>	<b>37 213 412</b>	<b>833 101</b>	<b>2,2%</b>
Wspólna polityka rolna	24 620 295	684 402	2,8%
<b>WPR</b>	<b>24 620 295</b>	<b>684 402</b>	<b>2,8%</b>
<b>Ogółem Programy</b>	<b>88 151 660</b>	<b>2 587 049</b>	<b>2,9%</b>

Tablica 19

## WYDATKI BUDŻETU ŚRODKÓW EUROPEJSKICH

w tys. zł

Część	Dział	Nazwa Programów Operacyjnych	Ustawa budżetowa na 2024 r.		Budżet po zmianach		Wykonanie		Wskaźniki				
			Wydatki z budżetu środków europejskich	Razem część	Wydatki z budżetu środków europejskich	Razem część	Wydatki z budżetu środków europejskich	Razem część	9:5	9:7			
1	2	3	4	5	6	7	8	9	10	11	12		
16	750	Administracja publiczna	Fundusze Europejskie dla Rozwoju Społecznego 2021-2027	14 028	14 028			-	-	-	-		
17	750	Administracja publiczna	Fundusze Europejskie dla Rozwoju Społecznego 2021-2027	5 419	5 419			-	-	-	-		
19	750	Administracja publiczna	Fundusze Europejskie na Infrastrukturę, Klimat, Środowisko 2021-2027	15 195	15 195			-	-	-	-		
20	150	Przetwórstwo przemysłowe	Fundusze Europejskie dla Nowoczesnej Gospodarki 2021-2027	3 840	28 704			-	-	-	-		
	500	Handel	Fundusze Europejskie dla Nowoczesnej Gospodarki 2021-2027	11 202				-		-	-		
	750	Administracja publiczna	Fundusze Europejskie dla Nowoczesnej Gospodarki 2021-2027	13 662				-		-	-		
21	600	Transport i łączność	Fundusze Europejskie na Infrastrukturę, Klimat, Środowisko 2021-2027	51 046	52 446			91	91	0,2%	-		
			Fundusze Europejskie dla Rybactwa na lata 2021-2027	1 400				-		-	-		
22	750	Administracja publiczna	Fundusze Europejskie na Infrastrukturę, Klimat, Środowisko 2021-2027	398	398			-	-	-	-		
24	730	Szkolnictwo wyższe i nauka	Fundusze Europejskie na Infrastrukturę, Klimat, Środowisko 2021-2027	293	109 569			-	783	-	-		
			Mechanizm Finansowy EOG 2014-2021	3 740				-		-	-		
	801	Oświata i wychowanie	Program Operacyjny Infrastruktura i Środowisko 2014-2020	2 000				-		-	-	-	
			Fundusze Europejskie na Infrastrukturę, Klimat, Środowisko 2021-2027	1 654				-		-	-		
	921	Kultura i ochrona dziedzictwa narodowego	Program Operacyjny Infrastruktura i Środowisko 2014-2020	7 200				783			783	10,9%	-
			Fundusze Europejskie na Infrastrukturę, Klimat, Środowisko 2021-2027	17 287				-			-	-	
			Mechanizm Finansowy EOG 2014-2021	77 325				-			-	-	
			Norweski Mechanizm Finansowy 2014-2021	70				-			-	-	



Tablica 19

## WYDATKI BUDŻETU ŚRODKÓW EUROPEJSKICH

w tys. zł

Część	Dział	Nazwa Programów Operacyjnych	Ustawa budżetowa na 2024 r.		Budżet po zmianach		Wykonanie		Wskaźniki				
			Wydatki z budżetu środków europejskich	Razem część	Wydatki z budżetu środków europejskich	Razem część	Wydatki z budżetu środków europejskich	Razem część	9:5	9:7			
1	2	3	4	5	6	7	8	9	10	11	12		
27	750	Administracja publiczna	Program Operacyjny Polska Cyfrowa na lata 2014-2020	107 946	964 510			3 424	6 206	3,2%	-		
			Fundusze Europejskie na Rozwój Cyfrowy 2021-2027	842 924				76		0,0%	-		
			Fundusze Europejskie dla Rozwoju Społecznego 2021-2027	13 640				2 706		19,8%	-		
28	730	Szkolnictwo wyższe i nauka	Fundusze Europejskie dla Nowoczesnej Gospodarki 2021-2027	19 171	42 224			-	-	-	-		
			Fundusze Europejskie dla Rozwoju Społecznego 2021-2027	18 791				-		-	-		
	750	Administracja publiczna	Fundusze Europejskie dla Nowoczesnej Gospodarki 2021-2027	2 444							-	-	-
			Fundusze Europejskie dla Rozwoju Społecznego 2021-2027	1 818							-	-	-
30	750	Administracja publiczna	Fundusze Europejskie dla Rozwoju Społecznego 2021-2027	875	128 570			-	2 210	-	-		
	801	Oświata i wychowanie	Fundusze Europejskie dla Rozwoju Społecznego 2021-2027	127 695				2 210		1,7%	-		
	750	Administracja publiczna	Fundusze Europejskie dla Rozwoju Społecznego 2021-2027	1 252				-		-	-		
			Fundusze Europejskie dla Rozwoju Społecznego 2021-2027	106 501				3 512		3,3%	-		
			Fundusze Europejskie dla Dolnego Śląska 2021-2027	31 614				-		-	-		
			Fundusze Europejskie dla Kujaw i Pomorza na lata 2021-2027	22 421				-		-	-		
			Fundusze Europejskie dla Lubelskiego 2021-2027	30 742				-		-	-		
			Fundusze Europejskie dla Lubuskiego 2021-2027	4 478				-		-	-		
			Fundusze Europejskie dla Łódzkiego 2021-2027	50 617				-		-	-		
			Fundusze Europejskie dla Małopolski 2021-2027	35 213				-		-	-		

Tablica 19

## WYDATKI BUDŻETU ŚRODKÓW EUROPEJSKICH

w tys. zł

Część	Dział	Nazwa Programów Operacyjnych	Ustawa budżetowa na 2024 r.		Budżet po zmianach		Wykonanie		Wskaźniki		
			Wydatki z budżetu środków europejskich	Razem część	Wydatki z budżetu środków europejskich	Razem część	Wydatki z budżetu środków europejskich	Razem część	9:5	9:7	
1	2	3	4	5	6	7	8	9	10	11	12
31	853	Pozostałe zadania w zakresie polityki społecznej	Fundusze Europejskie dla Mazowsza 2021-2027	30 565	538 544			-	3 512	-	-
			Fundusze Europejskie dla Opolskiego 2021-2027	19 696				-		-	
			Fundusze Europejskie dla Podkarpacia 2021-2027	26 990				0		0,0%	-
			Fundusze Europejskie dla Podlaskiego 2021-2027	17 428				-		-	
			Fundusze Europejskie dla Pomorza 2021-2027	17 531				-		-	
			Fundusze Europejskie dla Śląskiego 2021-2027	41 323				-		-	
			Fundusze Europejskie dla Świętokrzyskiego 2021-2027	17 035				-		-	
			Fundusze Europejskie dla Warmii i Mazur 2021-2027	38 704				-		-	
			Fundusze Europejskie dla Wielkopolski 2021-2027	23 279				-		-	
			Fundusze Europejskie dla Pomorza Zachodniego 2021-2027	23 155				-		-	
	010	Rolnictwo i łowiectwo	Fundusze Europejskie na Infrastrukturę, Klimat, Środowisko 2021-2027	3 577				-		-	-
	750	Administracja publiczna	Fundusze Europejskie na Infrastrukturę, Klimat, Środowisko 2021-2027	1 636				-		-	-
			Fundusze Europejskie dla Rozwoju Społecznego 2021-2027	905				-		-	-
			Fundusze Europejskie dla Kujaw i Pomorza na lata 2021-2027	134				-		-	-
			Fundusze Europejskie dla Łódzkiego 2021-2027	2 439				-		-	-

Tablica 19

WYDATKI BUDŻETU ŚRODKÓW EUROPEJSKICH

w tys. zł

Część	Dział	Nazwa Programów Operacyjnych	Ustawa budżetowa na 2024 r.		Budżet po zmianach		Wykonanie		Wskaźniki		
			Wydatki z budżetu środków europejskich	Razem część	Wydatki z budżetu środków europejskich	Razem część	Wydatki z budżetu środków europejskich	Razem część	9:5	9:7	
1	2	3	4	5	6	7	8	9	10	11	12
32	801	Oświata i wychowanie	Fundusze Europejskie dla Małopolski 2021-2027	604	13 136			-	-	-	-
			Fundusze Europejskie dla Mazowsza 2021-2027	311				-		-	
			Fundusze Europejskie dla Podlaskiego 2021-2027	1 004				-		-	
			Fundusze Europejskie dla Śląskiego 2021-2027	842				-		-	
			Fundusze Europejskie dla Warmii i Mazur 2021-2027	105				-		-	
			Fundusze Europejskie dla Pomorza Zachodniego 2021-2027	452				-		-	
			Mechanizm Finansowy EOG 2014-2021	1 127				-		-	
33	010	Rolnictwo i łowiectwo	Wspólna polityka rolna	15 511 417	15 511 417			686 588	686 588	4,4%	-
150	Przetwórstwo przemysłowe	Program Operacyjny Inteligentny Rozwój 2014-2020	831 415					74 498		9,0%	-
		Program Operacyjny Polska Wschodnia 2014-2020	310 916					16 168		5,2%	-
		Fundusze Europejskie dla Nowoczesnej Gospodarki 2021-2027	611 705					-		-	-
		Fundusze Europejskie dla Polski Wschodniej 2021-2027	356 760					-		-	-
		Fundusze Europejskie dla Rozwoju Społecznego 2021-2027	132 087					4 615		3,5%	-
		Mechanizm Finansowy EOG 2014-2021	567					-		-	-
		Norweski Mechanizm Finansowy 2014-2021	226 686					8 150		3,6%	-
500	Handel	Program Operacyjny Inteligentny Rozwój 2014-2020	5 318					-		-	-
		Fundusze Europejskie dla Nowoczesnej Gospodarki 2021-2027	13 021					-		-	-

Tablica 19

## WYDATKI BUDŻETU ŚRODKÓW EUROPEJSKICH

w tys. zł

Część	Dział	Nazwa Programów Operacyjnych	Ustawa budżetowa na 2024 r.		Budżet po zmianach		Wykonanie		Wskaźniki			
			Wydatki z budżetu środków europejskich	Razem część	Wydatki z budżetu środków europejskich	Razem część	Wydatki z budżetu środków europejskich	Razem część	9:5	9:7		
1	2	3	4	5	6	7	8	9	10	11	12	
	600	Transport i łączność	Fundusze Europejskie dla Rozwoju Społecznego 2021-2027	413				-		-	-	
	730	Szkolnictwo wyższe i nauka	Program Operacyjny Inteligentny Rozwój 2014-2020	668 100				126 022		18,9%	-	
			Program Operacyjny Wiedza Edukacja Rozwój 2014-2020	17 392				-		-	-	
			Fundusze Europejskie dla Nowoczesnej Gospodarki 2021-2027	336 000				-		-	-	
			Fundusze Europejskie dla Rozwoju Społecznego 2021-2027	144 410				-		-	-	
			Mechanizm Finansowy EOG 2014-2021	2 040				-		-	-	
			Norweski Mechanizm Finansowy 2014-2021	7 565				-		-	-	
			Szwajcarsko-Polski Program Współpracy II	1 649				-		-	-	
			750	Administracja publiczna	Program Operacyjny Wiedza Edukacja Rozwój 2014-2020	6 129				7 460		121,7%
	Fundusze Europejskie na Infrastrukturę, Klimat, Środowisko 2021-2027	3 434						-		-	-	
	Fundusze Europejskie dla Rozwoju Społecznego 2021-2027	79 548							19 798		24,9%	-
	Mechanizm Finansowy EOG 2014-2021	98 918							415		0,4%	-
	Norweski Mechanizm Finansowy 2014-2021	110 347							44		0,0%	-
	Szwajcarsko-Polski Program Współpracy II	2 607							-		-	-
			Regionalny Program Operacyjny Województwa Dolnośląskiego 2014-2020	136 515				6 615		4,8%	-	
			Regionalny Program Operacyjny Województwa Kujawsko - Pomorskiego na lata 2014-2020	188 256				11 215		6,0%	-	
			Regionalny Program Operacyjny Województwa Lubelskiego na lata 2014-2020	109 200				27 455		25,1%	-	

Tablica 19

## WYDATKI BUDŻETU ŚRODKÓW EUROPEJSKICH

w tys. zł

Część	Dział	Nazwa Programów Operacyjnych	Ustawa budżetowa na 2024 r.		Budżet po zmianach		Wykonanie		Wskaźniki		
			Wydatki z budżetu środków europejskich	Razem część	Wydatki z budżetu środków europejskich	Razem część	Wydatki z budżetu środków europejskich	Razem część	9:5	9:7	
1	2	3	4	5	6	7	8	9	10	11	12
34	758	Różne rozliczenia	Regionalny Program Operacyjny - Lubuskie 2020	130 165	14 648 105			4 166	1 589 207	3,2%	-
			Regionalny Program Operacyjny Województwa Łódzkiego na lata 2014-2020	388 507		40 743		10,5%		-	
			Regionalny Program Operacyjny Województwa Małopolskiego na lata 2014-2020	302 271		54 215		17,9%		-	
			Regionalny Program Operacyjny Województwa Mazowieckiego na lata 2014-2020	227 121		8 049		3,5%		-	
			Regionalny Program Operacyjny Województwa Opolskiego na lata 2014-2020	39 550		2 431		6,1%		-	
			Regionalny Program Operacyjny Województwa Podkarpackiego na lata 2014-2020	217 000		37 289		17,2%		-	
			Regionalny Program Operacyjny Województwa Podlaskiego na lata 2014-2020	176 125		9 636		5,5%		-	
			Regionalny Program Operacyjny Województwa Pomorskiego na lata 2014-2020	335 907		55 334		16,5%		-	
			Regionalny Program Operacyjny Województwa Śląskiego na lata 2014-2020	513 267		35 741		7,0%		-	
			Regionalny Program Operacyjny Województwa Świętokrzyskiego na lata 2014-2020	140 000		17 653		12,6%		-	
			Regionalny Program Operacyjny Województwa Warmińsko - Mazurskiego na lata 2014-2020	259 000		31 488		12,2%		-	
			Wielkopolski Regionalny Program Operacyjny na lata 2014-2020	412 770		15 080		3,7%		-	
			Regionalny Program Operacyjny Województwa Zachodniopomorskiego 2014-2020	198 512		7 066		3,6%		-	
			Fundusze Europejskie dla Dolnego Śląska 2021-2027	560 894		13 704		2,4%		-	
			Fundusze Europejskie dla Kujaw i Pomorza na lata 2021-2027	198 813		12 167		6,1%		-	
			Fundusze Europejskie dla Lubelskiego 2021-2027	419 109		30 767		7,3%		-	
Fundusze Europejskie dla Lubuskiego 2021-2027	249 145	-	-	-							

Tablica 19

WYDATKI BUDŻETU ŚRODKÓW EUROPEJSKICH

w tys. zł

Część	Dział	Nazwa Programów Operacyjnych	Ustawa budżetowa na 2024 r.		Budżet po zmianach		Wykonanie		Wskaźniki		
			Wydatki z budżetu środków europejskich	Razem część	Wydatki z budżetu środków europejskich	Razem część	Wydatki z budżetu środków europejskich	Razem część	9:5	9:7	
1	2	3	4	5	6	7	8	9	10	11	12
		Fundusze Europejskie dla Łódzkiego 2021-2027	803 558					-		-	-
		Fundusze Europejskie dla Małopolski 2021-2027	613 748					7 500		1,2%	-
		Fundusze Europejskie dla Mazowsza 2021-2027	486 068					25 502		5,2%	-
		Fundusze Europejskie dla Opolskiego 2021-2027	187 494					-		-	-
		Fundusze Europejskie dla Podkarpacia 2021-2027	442 104					19 631		4,4%	-
		Fundusze Europejskie dla Podlaskiego 2021-2027	191 666					300		0,2%	-
		Fundusze Europejskie dla Pomorza 2021-2027	456 468					-		-	-
		Fundusze Europejskie dla Śląskiego 2021-2027	924 533					-		-	-
		Fundusze Europejskie dla Świętokrzyskiego 2021-2027	207 600					12 526		6,0%	-
		Fundusze Europejskie dla Warmii i Mazur 2021-2027	281 117					8 750		3,1%	-
		Fundusze Europejskie dla Wielkopolski 2021-2027	426 419					2 120		0,5%	-
		Fundusze Europejskie dla Pomorza Zachodniego 2021-2027	385 368					1 793		0,5%	-
		Instrument na rzecz Odbudowy i Zwiększania Odporności - część grantowa						833 101		-	-
	853	Pozostałe zadania w zakresie polityki społecznej						-		-	-
		Program Operacyjny Wiedza Edukacja Rozwój 2014-2020	3 461					-		-	-
		Fundusze Europejskie dla Rozwoju Społecznego 2021-2027	62 334					-		-	-
	921	Kultura i ochrona dziedzictwa narodowego						-		-	-
		Fundusze Europejskie dla Rozwoju Społecznego 2021-2027	7 013					-		-	-

Tablica 19

WYDATKI BUDŻETU ŚRODKÓW EUROPEJSKICH

w tys. zł

Część	Dział	Nazwa Programów Operacyjnych	Ustawa budżetowa na 2024 r.		Budżet po zmianach		Wykonanie		Wskaźniki		
			Wydatki z budżetu środków europejskich	Razem część	Wydatki z budżetu środków europejskich	Razem część	Wydatki z budżetu środków europejskich	Razem część	9:5	9:7	
1	2	3	4	5	6	7	8	9	10	11	12
37	750	Administracja publiczna	Norweski Mechanizm Finansowy 2014-2021	166	68 116			6	425	3,9%	-
	755	Wymiar sprawiedliwości	Fundusze Europejskie dla Rozwoju Społecznego 2021-2027	18 458				-		-	
			Mechanizm Finansowy EOG 2014-2021	350				-		-	
			Norweski Mechanizm Finansowy 2014-2021	49 142				418		0,9%	-
39	600	Transport i łączność	Program Operacyjny Infrastruktura i Środowisko 2014-2020	2 391 404	7 359 077			163 542	204 502	6,8%	-
			Program Operacyjny Polska Wschodnia 2014-2020	11 323				3 750		33,1%	-
			Instrument "Łącząc Europę"	609 387				13 373		2,2%	-
			Instrument "Łącząc Europę" 2021-2027	654 859				23 837		3,6%	-
			Fundusze Europejskie na Infrastrukturę, Klimat, Środowisko 2021-2027	3 553 380				-		-	-
			Fundusze Europejskie dla Polski Wschodniej 2021-2027	132 476				-		-	-
	752	Obrona narodowa	Instrument "Łącząc Europę" 2021-2027	6 248						-	-
41	900	Gospodarka komunalna i ochrona środowiska	Fundusze Europejskie na Infrastrukturę, Klimat, Środowisko 2021-2027	21 545	22 322			-	-	-	-
			Fundusze Europejskie dla Świętokrzyskiego 2021-2027	777				-		-	-
42	750	Administracja publiczna	Fundusze Europejskie na Infrastrukturę, Klimat, Środowisko 2021-2027	8 072	58 398			-	-	-	-
	754	Bezpieczeństwo publiczne i ochrona przeciwpożarowa	Fundusze Europejskie na Infrastrukturę, Klimat, Środowisko 2021-2027	34 766				-		-	
			Mechanizm Finansowy EOG 2014-2021	492				-		-	-
			Norweski Mechanizm Finansowy 2014-2021	15 068				-		-	-

Tablica 19

## WYDATKI BUDŻETU ŚRODKÓW EUROPEJSKICH

w tys. zł

Część	Dział	Nazwa Programów Operacyjnych	Ustawa budżetowa na 2024 r.		Budżet po zmianach		Wykonanie		Wskaźniki		
			Wydatki z budżetu środków europejskich	Razem część	Wydatki z budżetu środków europejskich	Razem część	Wydatki z budżetu środków europejskich	Razem część	9:5	9:7	
1	2	3	4	5	6	7	8	9	10	11	12
44	010	Rolnictwo i łowiectwo	Fundusze Europejskie na Pomoc Żywnościową 2021-2027	55 370	176 028			-	8	-	-
	750	Administracja publiczna	Program Operacyjny Wiedza Edukacja Rozwój 2014-2020	614				-		-	
			Fundusze Europejskie dla Rozwoju Społecznego 2021-2027	104 630			8	0,0%		-	
	853	Pozostałe zadania w zakresie polityki społecznej	Program Operacyjny Wiedza Edukacja Rozwój 2014-2020	15 414				-		-	-
46	750	Administracja publiczna	Fundusze Europejskie dla Rozwoju Społecznego 2021-2027	26 280	647 049			577	11 806	2,2%	-
			Norweski Mechanizm Finansowy 2014-2021	672				52		7,8%	-
	851	Ochrona zdrowia	Program Operacyjny Infrastruktura i Środowisko 2014-2020	182 249				10 680		5,9%	-
			Program Operacyjny Wiedza Edukacja Rozwój 2014-2020	1 700				-		-	-
			Fundusze Europejskie na Infrastrukturę, Klimat, Środowisko 2021-2027	275 362				-		-	-
			Fundusze Europejskie dla Rozwoju Społecznego 2021-2027	146 424				-		-	-
			Mechanizm Finansowy EOG 2014-2021	63				-		-	-
			Norweski Mechanizm Finansowy 2014-2021	14 299				497		3,5%	-
47	150	Przetwórstwo przemysłowe	Program Operacyjny Infrastruktura i Środowisko 2014-2020	354 090	658 484			25 448	45 146	7,2%	-
	900	Gospodarka komunalna i ochrona środowiska	Program Operacyjny Infrastruktura i Środowisko 2014-2020	304 394				19 698		6,5%	-
	020	Leśnictwo	Program Operacyjny Infrastruktura i Środowisko 2014-2020	4 010				80		2,0%	-
	150	Przetwórstwo przemysłowe	Fundusze Europejskie na Infrastrukturę, Klimat, Środowisko 2021-2027	210 327				-		-	-
			Fundusze Europejskie dla Polski Wschodniej 2021-2027	26 702				-		-	-



Tablica 19

## WYDATKI BUDŻETU ŚRODKÓW EUROPEJSKICH

w tys. zł

Część	Dział	Nazwa Programów Operacyjnych	Ustawa budżetowa na 2024 r.		Budżet po zmianach		Wykonanie		Wskaźniki		
			Wydatki z budżetu środków europejskich	Razem część	Wydatki z budżetu środków europejskich	Razem część	Wydatki z budżetu środków europejskich	Razem część	9:5	9:7	
1	2	3	4	5	6	7	8	9	10	11	12
51	900	Gospodarka komunalna i ochrona środowiska	Program Operacyjny Infrastruktura i Środowisko 2014-2020	317 166	2 024 532			32 900	32 981	10,4%	-
			Fundusze Europejskie na Infrastrukturę, Klimat, Środowisko 2021-2027	1 183 180		-		-			
			Fundusze Europejskie dla Polski Wschodniej 2021-2027	20 814		-		-			
			Mechanizm Finansowy EOG 2014-2021	261 396		-		-			
			Norweski Mechanizm Finansowy 2014-2021	937		-		-			
57	754	Bezpieczeństwo publiczne i ochrona przeciwpożarowa	Norweski Mechanizm Finansowy 2014-2021	1 218	1 218			97	97	8,0%	-
58	720	Informatyka	Fundusze Europejskie dla Rozwoju Społecznego 2021-2027	45	1 021			-	-	-	-
	750	Administracja publiczna	Fundusze Europejskie dla Rozwoju Społecznego 2021-2027	976		-	-				
62	050	Rybołówstwo i rybactwo	Program Operacyjny Rybactwo i Morze 2014-2020	66 411	112 615			-	-	-	-
			Fundusze Europejskie dla Rybactwa na lata 2021-2027	43 806		-	-				
	750	Administracja publiczna	Fundusze Europejskie dla Rybactwa na lata 2021-2027	2 398		-	-				
63	750	Administracja publiczna	Fundusze Europejskie dla Rozwoju Społecznego 2021-2027	10 542	10 542			9	9	0,1%	-
64	730	Szkolnictwo wyższe i nauka	Fundusze Europejskie dla Świętokrzyskiego 2021-2027	1 713	1 713			-	-	-	-
68	750	Administracja publiczna	Norweski Mechanizm Finansowy 2014-2021	1	1			-	-	-	-
69	600	Transport i łączność	Fundusze Europejskie na Infrastrukturę, Klimat, Środowisko 2021-2027	389	389			-	-	-	-
71	750	Administracja publiczna	Fundusze Europejskie na Infrastrukturę, Klimat, Środowisko 2021-2027	2 925	4 204			93	93	3,2%	-
			Fundusze Europejskie dla Rozwoju Społecznego 2021-2027	1 279		-	-				

Tablica 19

## WYDATKI BUDŻETU ŚRODKÓW EUROPEJSKICH

w tys. zł

Część	Dział	Nazwa Programów Operacyjnych	Ustawa budżetowa na 2024 r.		Budżet po zmianach		Wykonanie		Wskaźniki		
			Wydatki z budżetu środków europejskich	Razem część	Wydatki z budżetu środków europejskich	Razem część	Wydatki z budżetu środków europejskich	Razem część	9:5	9:7	
1	2	3	4	5	6	7	8	9	10	11	12
83	758	Różne rozliczenia	poz. 97 Finansowanie Instrumentu na rzecz Odbudowy i Zwiększania Odporności - część grantowa	37 213 412	77 067 091			-	-	-	-
			poz. 98 Finansowanie programów z budżetu środków europejskich	39 785 368				-		-	
			poz. 99 Finansowanie wynagrodzeń w ramach budżetu środków europejskich	68 311				-		-	
85/02	750	Administracja publiczna	Fundusze Europejskie dla Rozwoju Społecznego 2021-2027	153	35 856			5	13	3,3%	-
	851	Ochrona zdrowia	Fundusze Europejskie na Infrastrukturę, Klimat, Środowisko 2021-2027	1 127				-		-	
	855	Rodzina	Fundusze Europejskie dla Rozwoju Społecznego 2021-2027	34 576				7		0,0%	-
85/04	750	Administracja publiczna	Fundusze Europejskie dla Rozwoju Społecznego 2021-2027	79	23 930			-	393	-	-
	855	Rodzina	Fundusze Europejskie dla Rozwoju Społecznego 2021-2027	23 851				393		1,6%	-
85/06	750	Administracja publiczna	Fundusze Europejskie dla Rozwoju Społecznego 2021-2027	152	31 047			-	333	-	-
	754	Bezpieczeństwo publiczne i ochrona przeciwpożarowa	Fundusze Europejskie dla Lubelskiego 2021-2027	20 762				-		-	
	851	Ochrona zdrowia	Fundusze Europejskie na Infrastrukturę, Klimat, Środowisko 2021-2027	53				-		-	
	855	Rodzina	Fundusze Europejskie dla Rozwoju Społecznego 2021-2027	10 080				333		3,3%	-
85/08	750	Administracja publiczna	Fundusze Europejskie dla Rozwoju Społecznego 2021-2027	156	8 989			-	265	-	-
	855	Rodzina	Fundusze Europejskie dla Rozwoju Społecznego 2021-2027	8 833				265		3,0%	-
85/10	750	Administracja publiczna	Fundusze Europejskie dla Rozwoju Społecznego 2021-2027	82	10 873			-	-	-	-
	851	Ochrona zdrowia	Fundusze Europejskie na Infrastrukturę, Klimat, Środowisko 2021-2027	110				-		-	
	855	Rodzina	Fundusze Europejskie dla Rozwoju Społecznego 2021-2027	10 681				-		-	

Tablica 19

## WYDATKI BUDŻETU ŚRODKÓW EUROPEJSKICH

w tys. zł

Część	Dział	Nazwa Programów Operacyjnych	Ustawa budżetowa na 2024 r.		Budżet po zmianach		Wykonanie		Wskaźniki		
			Wydatki z budżetu środków europejskich	Razem część	Wydatki z budżetu środków europejskich	Razem część	Wydatki z budżetu środków europejskich	Razem część	9:5	9:7	
1	2	3	4	5	6	7	8	9	10	11	12
85/12	050	Rybolówstwo i rybactwo	Fundusze Europejskie dla Rybactwa na lata 2021-2027	73	39 816			-	2 766	-	-
	750	Administracja publiczna	Fundusze Europejskie dla Rozwoju Społecznego 2021-2027	151				-		-	-
	851	Ochrona zdrowia	Fundusze Europejskie na Infrastrukturę, Klimat, Środowisko 2021-2027	122				-		-	-
	855	Rodzina	Fundusze Europejskie dla Rozwoju Społecznego 2021-2027	39 470				2 766		7,0%	-
85/14	750	Administracja publiczna	Fundusze Europejskie dla Rozwoju Społecznego 2021-2027	151	51 652			-	245	-	-
	855	Rodzina	Fundusze Europejskie dla Rozwoju Społecznego 2021-2027	51 501				245		0,5%	-
85/16	750	Administracja publiczna	Fundusze Europejskie dla Rozwoju Społecznego 2021-2027	158	3 619			-	-	-	-
	851	Ochrona zdrowia	Fundusze Europejskie na Infrastrukturę, Klimat, Środowisko 2021-2027	268				-		-	-
	855	Rodzina	Fundusze Europejskie dla Rozwoju Społecznego 2021-2027	3 193				-		-	-
85/18	050	Rybolówstwo i rybactwo	Fundusze Europejskie dla Rybactwa na lata 2021-2027	361	14 662			-	-	-	-
	750	Administracja publiczna	Fundusze Europejskie dla Rozwoju Społecznego 2021-2027	151				-		-	-
	851	Ochrona zdrowia	Fundusze Europejskie na Infrastrukturę, Klimat, Środowisko 2021-2027	75				-		-	-
	855	Rodzina	Fundusze Europejskie dla Rozwoju Społecznego 2021-2027	14 075				-		-	-
85/20	050	Rybolówstwo i rybactwo	Fundusze Europejskie dla Rybactwa na lata 2021-2027	45	14 052			-	523	-	-
	750	Administracja publiczna	Fundusze Europejskie na Infrastrukturę, Klimat, Środowisko 2021-2027	127				-		-	-
			Fundusze Europejskie dla Rozwoju Społecznego 2021-2027	87				6		7,1%	-
	855	Rodzina	Fundusze Europejskie dla Rozwoju Społecznego 2021-2027	13 793				516		3,7%	-

Tablica 19

## WYDATKI BUDŻETU ŚRODKÓW EUROPEJSKICH

w tys. zł

Część	Dział	Nazwa Programów Operacyjnych	Ustawa budżetowa na 2024 r.		Budżet po zmianach		Wykonanie		Wskaźniki		
			Wydatki z budżetu środków europejskich	Razem część	Wydatki z budżetu środków europejskich	Razem część	Wydatki z budżetu środków europejskich	Razem część	9:5	9:7	
1	2	3	4	5	6	7	8	9	10	11	12
85/22	750	Administracja publiczna	Fundusze Europejskie dla Rozwoju Społecznego 2021-2027	157	25 511			-	933	-	-
	855	Rodzina	Fundusze Europejskie dla Rozwoju Społecznego 2021-2027	25 354				933		3,7%	-
85/24	050	Rybołówstwo i rybactwo	Fundusze Europejskie dla Rybactwa na lata 2021-2027	168	41 756			-	36	-	-
	750	Administracja publiczna	Fundusze Europejskie dla Rozwoju Społecznego 2021-2027	150				-		-	-
	855	Rodzina	Fundusze Europejskie dla Rozwoju Społecznego 2021-2027	41 438				36		0,1%	-
85/26	750	Administracja publiczna	Fundusze Europejskie dla Rozwoju Społecznego 2021-2027	150	5 716			-	210	-	-
	855	Rodzina	Fundusze Europejskie dla Rozwoju Społecznego 2021-2027	5 566				210		3,8%	-
85/28	050	Rybołówstwo i rybactwo	Fundusze Europejskie dla Rybactwa na lata 2021-2027	140	13 601			-	-	-	-
	750	Administracja publiczna	Fundusze Europejskie dla Rozwoju Społecznego 2021-2027	154				-		-	-
	855	Rodzina	Fundusze Europejskie dla Rozwoju Społecznego 2021-2027	13 307				-		-	-
85/30	750	Administracja publiczna	Fundusze Europejskie dla Rozwoju Społecznego 2021-2027	151	38 272			-	5	-	-
	855	Rodzina	Fundusze Europejskie dla Rozwoju Społecznego 2021-2027	38 121				5		0,0%	-
85/32	750	Administracja publiczna	Fundusze Europejskie dla Rozwoju Społecznego 2021-2027	78	15 652			-	-	-	-
	855	Rodzina	Fundusze Europejskie dla Rozwoju Społecznego 2021-2027	15 574				-		-	-
			<b>RAZEM</b>	<b>120 660 069</b>	<b>120 660 069</b>			<b>2 589 385</b>	<b>2 589 385</b>	<b>2,1%</b>	<b>-</b>





Tablica 20

ZWROTY WYDATKÓW DOTYCZĄCE PŁATNOŚCI Z POPRZEDNICH LAT BUDŻETOWYCH

Klasyfikacja budżetowa		Nazwa programu	Zwroty wydatków (kategoria "należność główna") dotyczące płatności z poprzednich lat budżetowych za okres I 2024 r.														Nadpłacone kwoty (kategoria "należność główna") zwrócone przez Ministra Finansów w bieżącym roku i dotyczące zwrotów z lat ubiegłych
część	dział		2023	2022	2021	2020	2019	2018	2017	2016	2015	2014	2013	2012	2011	2010	
1	2	3	4	5	6	7	8	9	10	11	12	13	14	15	16	17	18
	853	Program Operacyjny Wiedza Edukacja Rozwój 2014 - 2020	1 085	152	-	-	2	-	0	1	-	-	-	-	-	-	-
37	755	Norweski Mechanizm Finansowy 2014 - 2021	264	-	-	-	-	-	-	-	-	-	-	-	-	-	-
39	600	Program Operacyjny Infrastruktura i Środowisko 2014 - 2020	12 677	645	-	-	-	-	-	-	-	-	-	-	-	-	-
44	750	Program Operacyjny Wiedza Edukacja Rozwój 2014 - 2020	2 721	-	9	-	-	-	-	-	-	-	-	-	-	-	-
		Fundusze Europejskie dla Rozwoju Społecznego 2021 - 2027	0	-	-	-	-	-	-	-	-	-	-	-	-	-	-
46	851	Program Operacyjny Infrastruktura i Środowisko 2014 - 2020	248	-	-	-	-	-	-	-	-	-	-	-	-	-	-
		Program Operacyjny Wiedza Edukacja Rozwój 2014 - 2020	8 531	2 685	1 007	292	10	-	-	-	-	-	-	-	-	-	-
47	900	Program Operacyjny Infrastruktura i Środowisko 2014 - 2020	11 630	156	-	-	-	-	-	-	-	-	-	-	-	-	-
51	020	Program Operacyjny Infrastruktura i Środowisko 2014 - 2020	101	11	-	-	156	-	-	-	-	-	-	-	-	-	-
	900	Mechanizm Finansowy EOG 2014 - 2021	1 431	-	-	-	-	-	-	-	-	-	-	-	-	-	-
		Norweski Mechanizm Finansowy 2014 - 2021	130	-	-	-	-	-	-	-	-	-	-	-	-	-	-
		Program Operacyjny Infrastruktura i Środowisko 2014 - 2020	6 983	341	-	-	-	-	-	-	-	-	-	-	-	-	-
62	050	Program Operacyjny Rybactwo i Morze 2014-2020	1 007	20	1	1	64	33	-	-	-	-	-	-	-	-	-
		Program Operacyjny Zrównoważony Rozwój Sektora Rybołówstwa i Nadbrzeżnych Obszarów Rybackich 2007 - 2013	-	-	-	-	-	-	-	-	12	0	1	3	-	-	-
63	750	Fundusze Europejskie dla Rozwoju Społecznego 2021 - 2027	0	-	-	-	-	-	-	-	-	-	-	-	-	-	-
64	730	Regionalny Program Operacyjny Województwa Świętokrzyskiego na lata 2014 - 2020	2	-	-	-	-	-	-	-	-	-	-	-	-	-	-
85/04	855	Fundusze Europejskie dla Rozwoju Społecznego 2021 - 2027	417	-	-	-	-	-	-	-	-	-	-	-	-	-	-
85/06	855	Fundusze Europejskie dla Rozwoju Społecznego 2021 - 2027	1	-	-	-	-	-	-	-	-	-	-	-	-	-	-
85/10	851	Program Operacyjny Wiedza Edukacja Rozwój 2014 - 2020	0	-	-	-	-	-	-	-	-	-	-	-	-	-	-
	855	Fundusze Europejskie dla Rozwoju Społecznego 2021 - 2027	277	-	-	-	-	-	-	-	-	-	-	-	-	-	-
85/14	851	Program Operacyjny Wiedza Edukacja Rozwój 2014 - 2020	1	-	-	-	-	-	-	-	-	-	-	-	-	-	-
85/16	851	Program Operacyjny Infrastruktura i Środowisko 2014 - 2020	0	-	-	-	-	-	-	-	-	-	-	-	-	-	-
85/22	855	Fundusze Europejskie dla Rozwoju Społecznego 2021 - 2027	41	-	-	-	-	-	-	-	-	-	-	-	-	-	-
85/24	855	Fundusze Europejskie dla Rozwoju Społecznego 2021 - 2027	203	-	-	-	-	-	-	-	-	-	-	-	-	-	-
85/28	851	Program Operacyjny Wiedza Edukacja Rozwój 2014 - 2020	0	-	-	-	-	-	-	-	-	-	-	-	-	-	-
			<b>227 464</b>	<b>26 396</b>	<b>8 050</b>	<b>4 291</b>	<b>981</b>	<b>1 149</b>	<b>479</b>	<b>649</b>	<b>2 523</b>	<b>3 641</b>	<b>12 534</b>	<b>7 658</b>	<b>2 067</b>	<b>276</b>	<b>765</b>