

ZINTEGROWANY SYSTEM ROLNICZEJ INFORMACJI RYNKOWEJ

(podstawa prawna: ustawa z dnia 30 marca 2001 r. o rolniczych badaniach rynkowych -Dz. U. Nr 42, poz. 471, z późn. zm.)

RYNEK WOŁOWINY I CIEŁĘCINY

NR 22/2022

09.06.2022 r.

Notowania za okres: 30.05 – 05.06.2022 r.

Biuletyn tygodniowy.

Informacje zamieszczane w niniejszym biuletynie przekazywane są przez podmioty włączone do Zintegrowanego Systemu Rolniczej Informacji Rynkowej (ZSRIR).

Spis treści

1. Ceny zakupu bydła rzeźnego w Polsce	3
1.1. Zbiorcze zestawienie danych dotyczących zakupionego bydła rzeźnego w ubojniach w kraju	3
1.2. Średnie ceny zakupu - wykresy.....	4
2. Zbiorcze zestawienie danych dotyczących zakupu bydła rzeźnego wg makroregionów	6
3. Ceny sprzedaży wołowiny w Polsce	Błąd! Nie zdefiniowano zakładki.
3.1. Średnie ceny sprzedaży netto (bez VAT) i struktura sprzedaży ćwierci wołowych w ubojniach bydła (kraj)	B
łąd! Nie zdefiniowano zakładki.	
3.2. Średnie ceny sprzedaży netto (bez VAT) elementów mięsa wołowego (kraj) ..	Błąd! Nie zdefiniowano zakładki.
4. Średnie ceny zakupu cieląt płci męskiej oraz młodego bydła opasowego	7
5. Średnie ceny zakupu mięsa wołowego w sieciach handlowych.....	Błąd! Nie zdefiniowano zakładki.

Dodatkowe informacje

Wersja biuletynu z prezentacją graficzną danych publikowana jest w ostatnim tygodniu każdego miesiąca.

Badanie cen zakupu i cen sprzedaży w zakładach mięsnych prowadzone jest na reprezentatywnej próbie. Ceny zakupu rejestrowane są dla klas SEUROP wg Rozporządzenia Parlamentu Europejskiego i Rady (UE) nr 1308/2013 z dnia 17 grudnia 2013 r. ustanawiającego wspólną organizację rynków produktów rolnych oraz uchylającego rozporządzenia Rady (EWG) nr 922/72, (EWG) nr 234/79, (WE) nr 1037/2001 i (WE) nr 1234/2007

(Dz. Urz. UE L 347 z 20.12.2013, z późn. zm. i wg Rozporządzenia wykonawczego Komisji (UE) 2017/1184 z dnia 20 kwietnia 2017 r. ustanawiające zasady stosowania rozporządzenia Parlamentu Europejskiego i Rady (UE) nr 1308/2013 w odniesieniu do unijnych skal klasyfikacji tusz wołowych, wieprzowych i baranich oraz raportowania cen rynkowych niektórych kategorii tusz i żywych zwierząt (Dz. Urz. UE L 171 z 04.07.2017) oraz rozporządzenia Ministra Rolnictwa i Rozwoju Wsi z dnia 4 lutego 2009 r. w sprawie szczegółowego sposobu oznaczania klasy jakości handlowej tusz wołowych (Dz.U. Nr 28, poz. 180 z późn. zm.). Ceny zakupu rejestrowane są dla masy poubojowej schłodzonej.

Badanie cen targowiskowych prowadzone jest na targowiskach na których dokonywany jest obrót bydłem, a ceny rejestrowane są jako średnie arytmetyczne zrealizowanych transakcji.

1. Ceny zakupu bydła rzeźnego w Polsce

1.1. Zbiorcze zestawienie danych dotyczących zakupionego bydła rzeźnego w ubojniach w kraju

POLSKA											
Kategoria bydła	CENA ZAKUPU*						Średnia masa tuszy ciepłej		Liczba sztuk Zmiana tyg. [%]	Struktura skupu	
	wg w.ż.* [zł/kg]	dla mpc** [zł/tonę]	dla mps** [zł/tonę]	Zmiana ceny [%]			[kg]	Zmiana tyg. [%]		[%]	Zmiana tyg. [w pkt.%]
	05.06.2022	05.06.2022	05.06.2022	tyg.	miesięczna	roczna	05.06.2022		05.06.2022		
Bydło ogółem	11,20	21 624	22 056	-0,7	-3,0	53,7	317,7	-0,5	-5,1	100,0	-
bydło 8-12 m-cy (Z)	11,58	21 487	21 916	3,9	-2,3	51,7	270,6	9,0	-35,7	0,1	-0,1
byki 12-24 m-ce (A)	11,88	22 283	22 729	-0,8	-4,4	49,4	351,0	0,1	-4,0	36,1	0,4
byki > 24 m-cy (B)	11,69	21 934	22 373	-1,6	-5,5	46,9	398,5	1,1	-24,3	6,3	-1,6
wolce > 12 m-cy (C)	--	--	--	--	--	--	--	--	--	--	--
krowy (D)	9,81	20 148	20 551	-0,9	-2,1	69,0	282,9	-0,8	-9,3	31,1	-1,4
jałówki > 12 m-cy (E)	11,46	22 117	22 559	-0,3	-1,3	55,6	294,0	-0,1	5,3	26,4	2,6

* jest to cena netto (bez VAT) zapłacona dostawcom bydła za dostarczony do rzeźni pełnowartościowy żywiec wołowy na bazie franco zakład. Cena ta zawiera również wszelkie dodatkowe płatności (premie, nagrody itp.) niezależnie od okresu w jakim zostały wypłacone.

** w.ż.- waga żywa (cenę za wagę żywą wyliczono stosując średnie wskaźniki wydajności rzeźnej uzyskane w Polsce (średnia ważona) w latach 2011-2015: bydło ogółem - 0,518 (było 0,507); byki do 2 lat - 0,533 (było 0,539); byki > 2 lat - 0,533 (było 0,535); wolce - 0,521 (było 0,540); krowy - 0,487 (było 0,465) i jałówki – 0,518 (było 0,516),

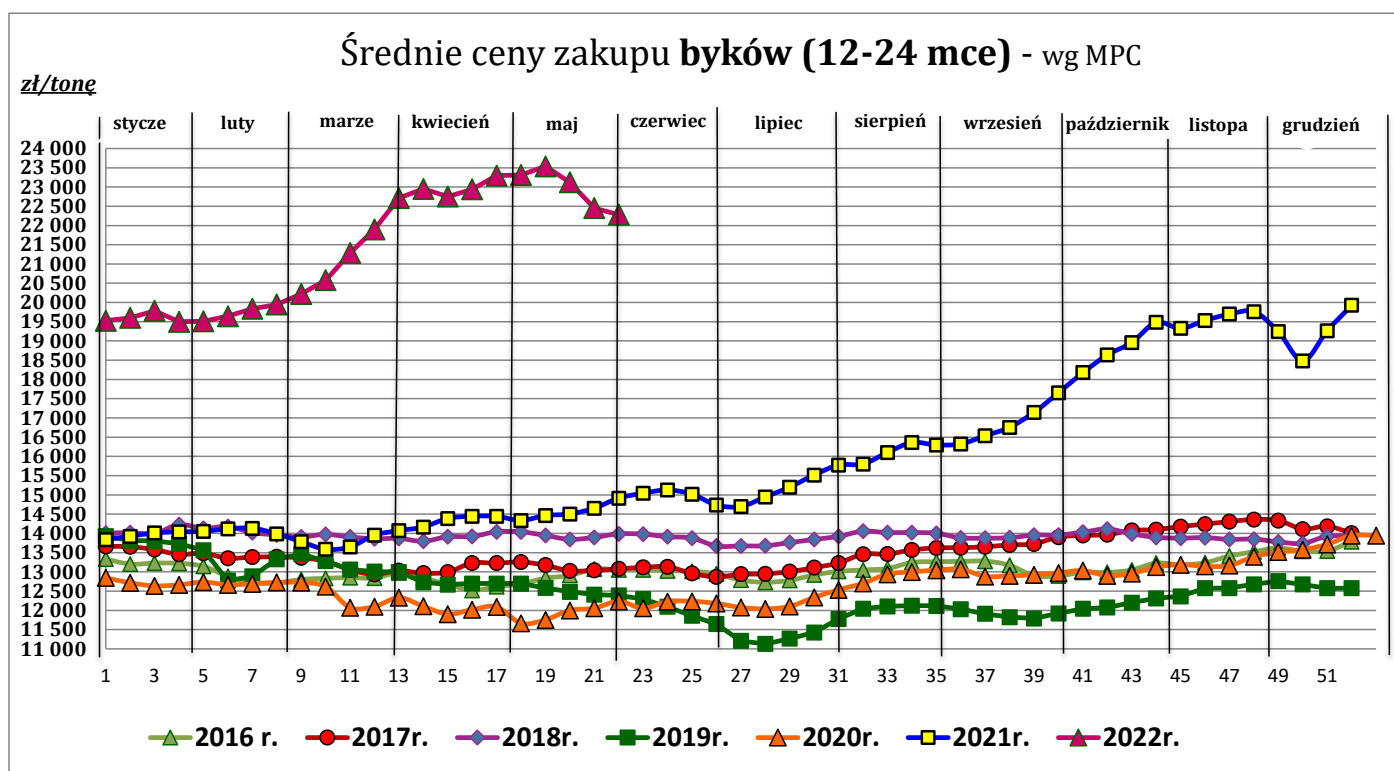
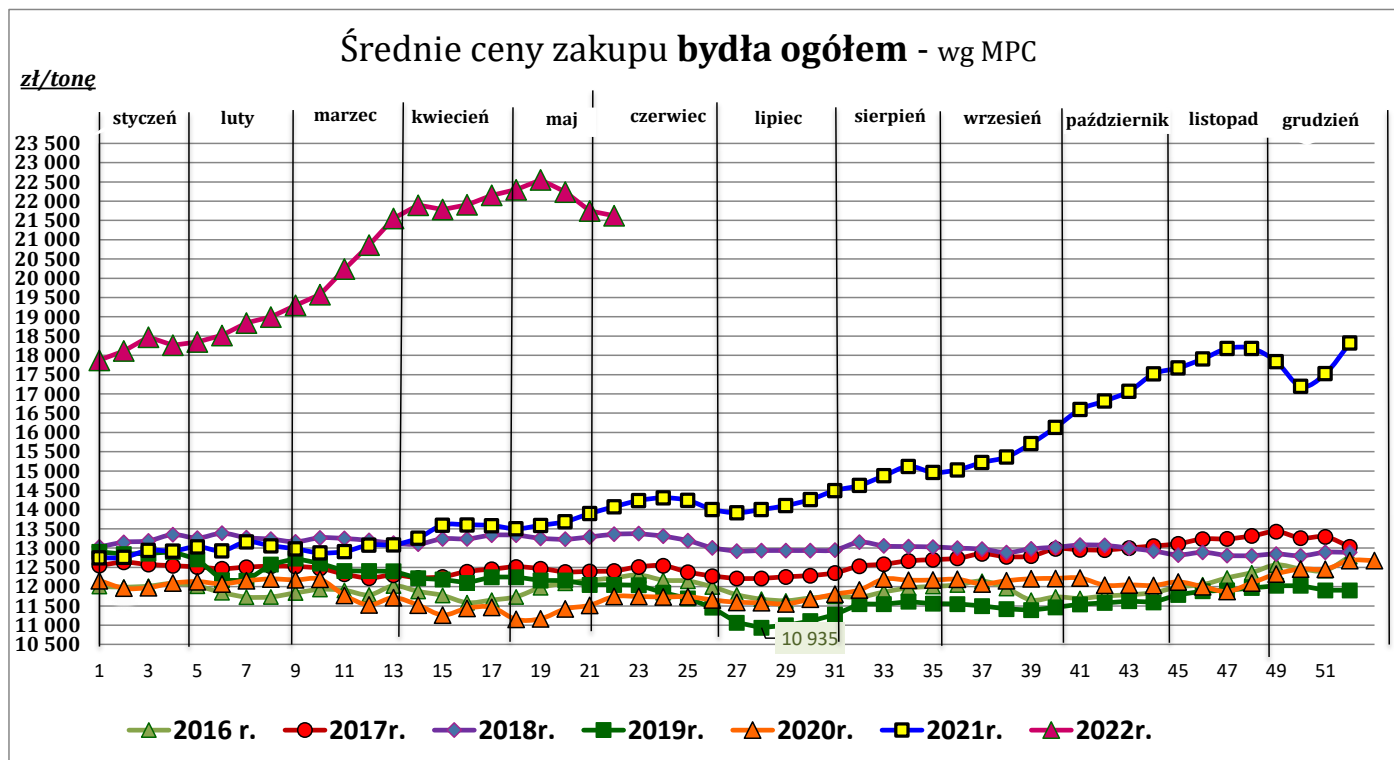
mpc - masa poubojowa ciepła, mps - masa poubojowa schłodzona,

*** z uwagi na ustawowy obowiązek nieidentyfikowalności danych, ceny nie podano

Źródło: Zintegrowany System Rolniczej Informacji Rolniczej (ZSRIR – MRiRW)

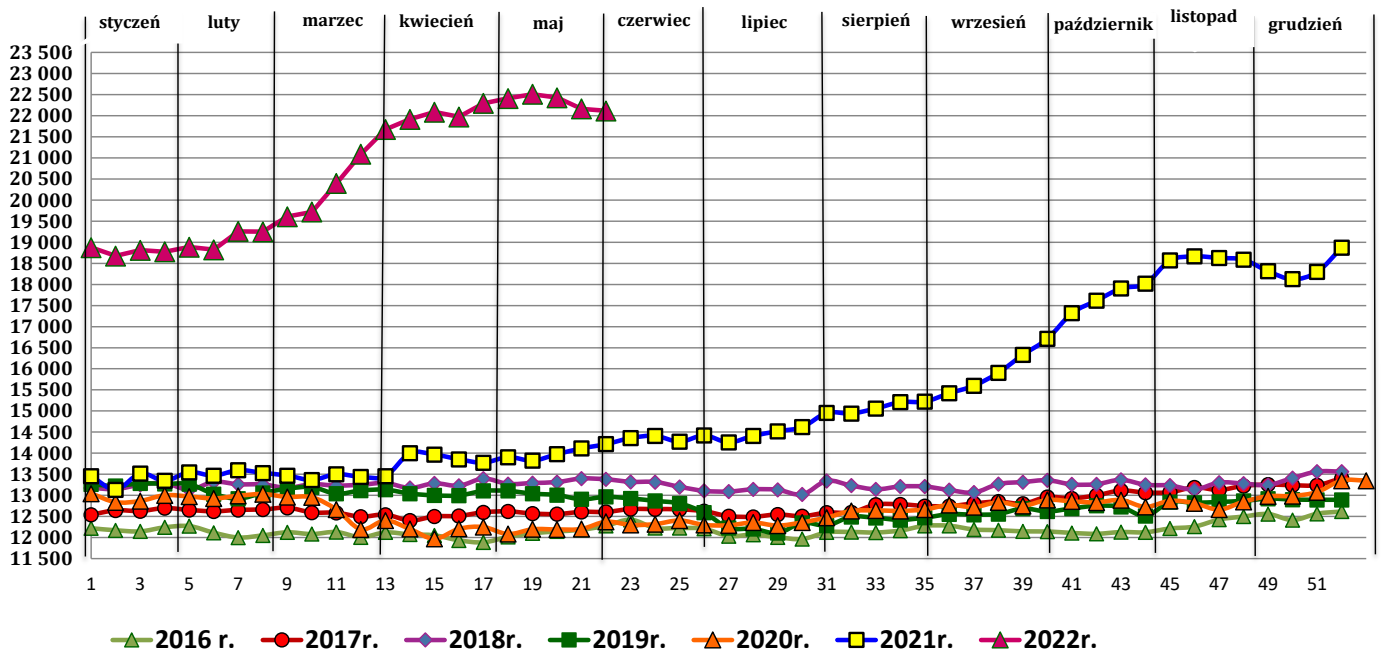
Wykorzystanie możliwe wyłącznie z dokładnym podaniem źródła.

1.2. Średnie ceny zakupu – wykresy



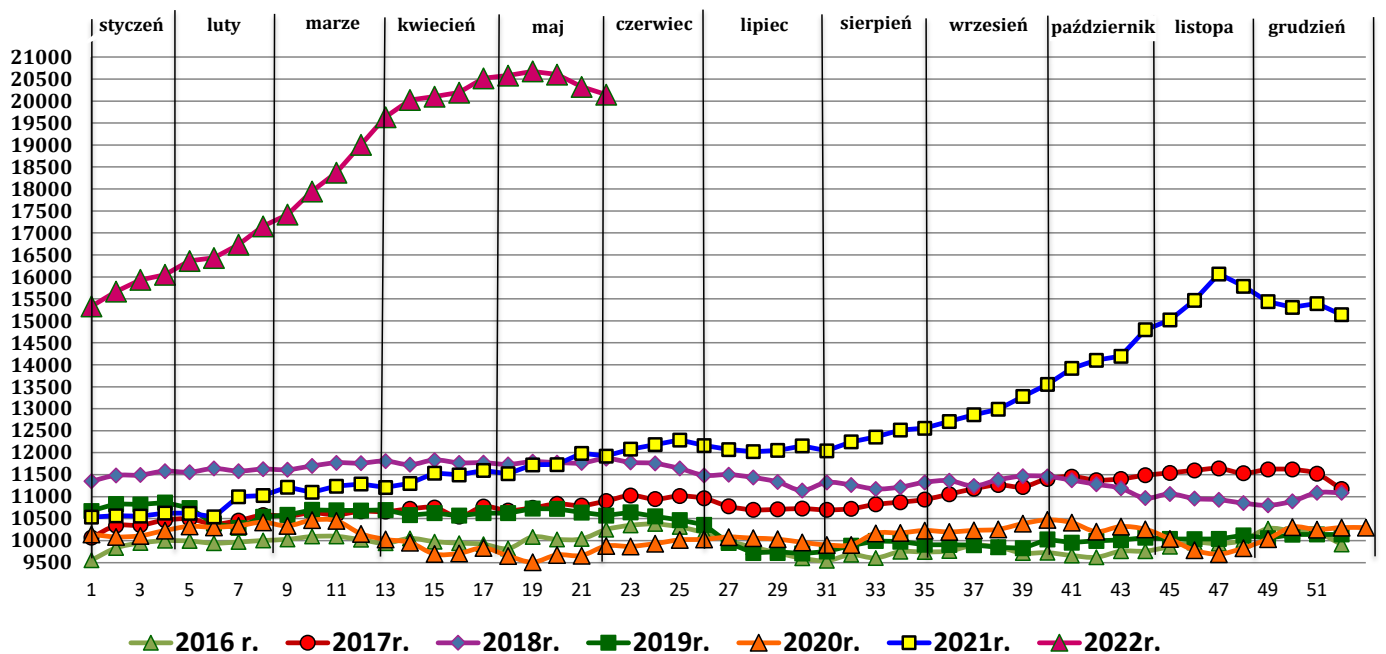
Średnie ceny zakupu jałówek - wg MPC

zł/tonę



Średnie ceny zakupu krów - wg MPC

zł/tonę



2. Zbiorcze zestawienie danych dotyczących zakupu bydła rzeźnego wg makroregionów

MAKROREGION									
Kategoria bydła	Cena zakupu				Średnia tuszy masa ciepłej		Zmiana tyg. poziomu uboju [%]	Struktura zakupu	
	wg w.ż. [zł/kg]	dla mpc [zł/tonę]	dla mps [zł/tonę]	Zmiana a tyg. [%]	[kg]	Zmiana tyg. [%]		[%]	Zmiana tyg. [w pkt.%]
	05.06.2022	05.06.2022	05.06.2022	[%]	05.06.2022	tyg. [%]	05.06.2022		
Centralny									
Bydło ogółem	11,30	21 816	22 252	-0,4	321,0	-0,2	-2,8	100,0	-
bydło 8-12 m-cy (Z)	11,54	21 406	21 834	12,9	280,0	12,4	-36,4	0,1	0,0
byki 12-24 m-ce (A)	12,03	22 578	23 030	-0,2	353,0	1,0	-1,9	39,4	0,4
byki > 24 m-cy (B)	11,65	21 856	22 293	-1,1	400,8	-0,8	-21,7	6,8	-1,7
wolce > 12 m-cy (C)	--	--	--	--	--	--	--	--	--
krowy (D)	9,83	20 178	20 581	-0,9	278,9	-0,5	-7,8	27,1	-1,5
jałówki > 12 m-cy (E)	11,41	22 028	22 468	-0,9	296,0	0,0	8,8	26,5	2,8
Południowy									
Bydło ogółem	11,20	21 625	22 057	-1,2	316,7	-0,9	-9,1	100,0	-
bydło 8-12 m-cy (Z)	11,61	21 541	21 972	-1,2	264,5	6,8	-35,3	0,2	-0,1
byki 12-24 m-ce (A)	11,72	21 982	22 422	-2,0	348,2	-1,1	-6,7	36,2	0,9
byki > 24 m-cy (B)	11,78	22 108	22 550	-2,5	393,1	3,1	-31,2	5,8	-1,9
wolce > 12 m-cy (C)	--	*	*	--	*	--	--	--	--
krowy (D)	9,89	20 304	20 710	-1,3	288,0	-1,1	-12,4	30,4	-1,1
jałówki > 12 m-cy (E)	11,59	22 376	22 823	0,2	291,2	-0,1	-1,9	27,2	2,0
Północny									
Bydło ogółem	10,60	20 460	20 870	1,5	305,3	0,4	2,7	100,0	-
bydło 8-12 m-cy (Z)	--	--	--	--	--	--	--	--	--
byki 12-24 m-ce (A)	11,57	21 707	22 141	2,1	354,8	2,2	-1,3	18,9	-0,8
byki > 24 m-cy (B)	11,53	21 630	22 062	1,3	409,9	1,4	2,4	5,4	0,0
wolce > 12 m-cy (C)	--	--	--	--	--	--	--	--	--
krowy (D)	9,58	19 677	20 071	0,6	280,3	-0,1	-4,5	53,3	-4,0
jałówki > 12 m-cy (E)	10,66	20 575	20 987	2,9	298,0	-1,3	31,1	22,3	4,8

* z uwagi na ustawy o obowiązek nieidentyfikowalności danych, ceny nie podano

** z uwagi na brak porównywalności w obecnym tygodniu, danych nie podano

Makroregiony skupu bydła oraz sprzedaży wołowiny w cwiecztuszach

Nazwa makroregionu	Województwa wchodzące w skład makroregionu
centralny	kujawsko-pomorskie, mazowieckie, łódzkie, wielkopolskie, lubuskie
południowy	łubelskie, małopolskie, podkarpackie, świętokrzyskie, dolnośląskie, opolskie, śląskie
północny	podlaskie, pomorskie, warmińsko-mazurskie, zachodnio-pomorskie

3. Średnie ceny zakupu cieląt płci męskiej oraz młodego bydła opasowego

Kategoria bydła	Jednostka	Cena zakupu			Zmiana ceny	
		05.06.2022	29.05.2022	06.06.2021	tyg. [%]	roczna [%]
Byczki od 8 dni do 4 tygodni - typ mleczny	zł/szt	787,08	814,50	656,17	-3,4	20,0
Byczki od 8 dni do 4 tygodni - typ mięsny	zł/szt	1157,45	1187,38	1006,70	-2,5	15,0
Młode bydło opasowe 6-12 m-cy	zł/kg w.ż.	nld	nld	nld	--	--

W handlu hurtowym bydłem żywym, badane ceny byczków od 8 dni do 4 tygodni dotyczą cieląt przeznaczonych do dalszego chowu pochodzących od bydła ras mlecznych w przypadku typu mlecznego oraz od bydła ras mięsnych, ogólnoużytkowych i krzyżówek z rasami mięsnymi w przypadku typu mięsnego.

Uwaga:

Analiza handlu zagranicznego za I-III 2022r. (dane wstępne) oraz uboje bydła w okresie: styczeń – kwiecień 2022 r. są zamieszczone w wersji EXCEL biuletynu.

Biuletyn „*Rynek wołowiny i cielęciny*” ukazuje się w każdy czwartek.

Informacje zamieszczane w tym biuletynie przekazywane są przez współpracujące z nami podmioty na podstawie Ustawy o badaniach rynkowych z dn. 30 marca 2001r.

Wydawca:

Ministerstwo Rolnictwa i Rozwoju Wsi,

Departament Rynków Rolnych

ul. Wspólna 30, 00-930 Warszawa,

tel. (022) 623-16-33, fax (022) 623-27-06

Internet: <http://www.minrol.gov.pl>, E-mail: biuletyn@minrol.gov.pl

Autor: Anna Pankiewicz tel. (022) 623-16-33 E-mail: Anna.Pankiewicz@minrol.gov.pl