

Rynek owoców i warzyw świeżych

Nr3/2022

27 stycznia 2022r.

NOTOWANIA W DNIACH: 17.01.2022 – 27.01.2022 r.



Województwo	Buraki ćwikłowe	Cebula	Kapusta biała	Kapusta czerwona	Kapusta pekińska	Marchew	Piecarki
kujawsko-pomorskie	1,10-1,25	0,70-0,80	1,20	2,00-2,50	3,00-3,10	0,80-1,00	
lubelskie		0,84					6,00-6,70
łódzkie	1,00	0,80-0,95	1,00	1,60-1,80	2,30	0,80-0,95	
małopolskie	0,90-1,05	0,85	1,05-1,09	2,00	2,95-3,43	0,81-0,85	7,50-7,62
mazowieckie	0,90-1,05	0,65-0,95	0,90-1,10	2,00-2,05	2,00-3,00	0,80-0,90	
podkarpackie	0,95	0,85	1,10	1,60	3,00	0,80-0,90	8,00
podlaskie						1,10	
wielkopolskie		0,80			1,40-2,00	1,00	
cena średnia	1,04	0,82	1,06	1,69	2,62	0,91	7,16
tydzień temu	1,02	0,83	1,03	1,78	2,59	0,90	6,89
rok temu	0,67	0,75	0,45	0,64	1,21	0,66	6,22
Województwo	Pietruszka	Pomidor malinowy 2B	Seler	Zeimniak	Jablka	Jablka przemysłowe	Gruszki
kujawsko-pomorskie	2,00-3,00		2,00-2,35	0,75	0,98-1,10	0,47-0,49	2,70-3,00
lubelskie	2,80				0,79-0,95	0,47-0,50	2,00-2,80
łódzkie	2,50-3,18	16,67	2,00		0,89-1,27	0,47-0,50	2,50-2,70
małopolskie	2,50-3,00	15,65	1,80	0,70-0,80	0,90-1,00	0,47-0,50	3,00-3,10
mazowieckie	2,50-3,00		2,00	0,70	0,86-1,00	0,51	3,00
podkarpackie	3,00		1,80-2,00	0,80	0,90-1,40		4,50
świętokrzyskie							
wielkopolskie				0,70-0,80			
cena średnia	2,77	16,16	1,99	0,76	0,96	0,49	3,03
tydzień temu	2,75	15,47	1,90	0,75	0,95	0,48	2,99
rok temu	1,82	17,00	1,22	0,31	1,40	0,39	2,25

Rynek owoców i warzyw świeżych

Ceny skupu netto w zakładach przetwórczych i chłodniach zbierane 24-25 I 2022 r. (zł/kg)

Województwa	Jabłko przemysłowe	Cebula biała obrana	Cebula w łusce	Marchew na plastry	Marchew na kostkę	Kapusta biała
dolnośląskie						
kujawsko-pomor.						
kujawsko-pomor.		1,64zł	0,74zł			
kujawsko-pomor.				0,43zł	0,35zł	
kujawsko-pomor.					0,35zł	0,65zł
lubelskie						
lubelskie				0,44zł	0,34zł	
lubelskie	0,43-0,49zł	1,62zł	0,75zł			
lubelskie				0,44zł		0,65zł
lubuskie						
łódzkie	0,48zł	1,65zł	0,74zł			
łódzkie						
małopolskie						
mazowieckie	0,44-0,48zł					
mazowieckie						
podkarpackie				0,44zł	0,35zł	
podkarpackie						
podlaskie						0,66zł
podlaskie	0,43-0,49zł					
śląskie						
świętokrzyskie						
wielkopolskie		1,63zł	0,75zł			0,66zł
wielkopolskie						
zachodnio-pomor.						
średnio	0,43-0,49zł	1,63zł	0,74zł	0,44zł	0,35zł	0,65zł
tydzień temu	0,45-0,50zł	1,65zł	0,71zł	0,40zł	0,32zł	0,67zł
rok temu	0,50zł/k-0,60zł/k/m-0,65zł/s	0,84-0,97zł	0,41zł-0,55zł/worek	0,40zł/k	0,28zł/k	0,36zł

z/ cena loco zakład, k/kontraktacja,kl.I/klasa I,kl.II/klasa II,extra/klasa ekstra,m/"mokry" przemysłs/"suchy" przemysłW/Wggierka

Województwa	Pietruszka	Buraki	Pastermak	Pory
dolnośląskie				
kujawsko-pomor.		0,40zł		
kujawsko-pomor.				
kujawsko-pomor.		0,40zł	0,37zł	1,35zł
kujawsko-pomor.	0,76zł			
lubelskie				
lubelskie				1,35zł/k
lubelskie	0,75zł			
lubelskie	0,76zł			
lubuskie				
łódzkie		0,40zł		
łódzkie	0,74zł		0,36zł	
małopolskie				
mazowieckie				
mazowieckie				
podkarpackie				
podkarpackie				
podlaskie				
podlaskie				1,34zł
śląskie				
świętokrzyskie				
wielkopolskie				
wielkopolskie	0,75zł		0,37zł	
zachodnio-pomor.		0,40zł		
średnio	0,75zł	0,40zł	0,37zł	1,35zł
tydzień temu	0,70zł	0,32zł	0,35zł	1,32zł
rok temu	-	0,28zł/k	-	-

Źródło: IERiGŻ, Zakład Ekonomiki Gospodarstw Rolnych i Ogrodniczych

II. Średnie tygodniowe ceny producenta wybranych owoców i warzyw świeżych w zł/kg
17.01.2022 – 23.01.2022 (3 tydzień)

Województwo/Towar	Mazowieckie			Świętokrzyskie			Wielkopolskie		
	17.01 - 23.01.2022r. cena w zł/kg (szt*)	10.01 - 16.01.2022r. cena w zł/kg (szt*)	tygodniowa zmiana ceny w %	17.01 - 23.01.2022r. cena w zł/kg (szt*)	10.01 - 16.01.2022r. cena w zł/kg (szt*)	tygodniowa zmiana ceny w %	17.01 - 23.01.2022r. cena w zł/kg (szt*)	10.01 - 16.01.2022r. cena w zł/kg (szt*)	tygodniowa zmiana ceny w %
Jabłko (op.5-20 kg) Golden delicious (70/80mm)	1,10	1,10	0,0	--	--	--	--	--	--
Jabłko (op.5-20 kg) Jonagold+Jonagored (70/80mm)	0,80	0,80	0,0	--	--	--	--	--	--
Jabłko (op.5-20 kg) Idared (70/80mm)	0,70	0,70	--	--	--	--	--	--	--
Jabłko (op.5-20 kg) Shampion (70/80mm)	0,70	0,70	0,0	--	--	--	--	--	--
Jabłko (op.5-20 kg) Boskoop (70/80mm)	2,00	2,00	0,0	1,25	1,25	0,0	--	--	--
Jabłko (op.5-20 kg) Gala (65/70mm)	--	--	--	--	--	--	--	--	--
Gruszki (op.5-20 kg) Lukaszówka (65/70 mm)	1,80	1,80	0,0	--	--	--	--	--	--
Cebula żółta 40-80 mm; op.5-25 kg	--	--	--	--	--	--	--	--	--
Cebula biała 40-80 mm op.5-25 kg	1,20	1,20	0,0	1,10	1,10	0,0	1,12	1,11	1,1
Marchew wszystkie odmiany pakowane luzem	0,95	0,95	0,0	0,90	0,90	0,0	1,22	1,09	11,8
Pietruszka korzeń op. 10 kg	--	--	--	2,20	2,50	-12,0	3,26	3,33	-2,0
Pomidory, typ okrągły; op. 5-6-kg	--	--	--	--	--	--	--	--	--
Ogórki, typ gładkie; op. 5-6 kg	--	--	--	--	--	--	--	--	--
Seler	--	--	--	2,20	2,20	0,0	2,31	2,37	-2,7
Salata masłowa za główkę	--	--	--	3,25	2,75	18,2	--	--	--
Szparagi białofioletowe >16mm	--	--	--	--	--	--	--	--	--
Burak ćwikłowy op. 10-15 kg	--	--	--	1,20	1,00	20,0	1,18	1,02	16,3
Kalafior 12-20 cm	--	--	--	--	--	--	--	--	--
Kapusta biała zł/kg	--	--	--	1,20	0,80	50,0	1,19	0,80	48,8
Rzodkiewka za pęczek 10 szt	--	--	--	--	--	--	--	--	--
Ziemniaki (op. 15 kg)	--	--	--	0,73	0,73	0,0	--	--	--
Pieczarki 30-65 mm	--	--	--	7,50	7,50	--	5,66	6,29	-10,0

Ceny **WARZYW** na rynkach hurtowych w dniach: 23.01 - 27.01.2022r

		Bronisze		Kraków		Łódź		Poznań		Radom		Szczecin	
Data notowania		2022-01-27		2021-12-24		2022-01-25		2022-01-27		2022-01-27		2022-01-23	
Owoce		Max	Min	Max	Min	Max	Min	Max	Min	Max	Min	Max	Min
KRAJOWE													
Buraki ćwikłowe	kg	1,00	1,30	0,80	1,80	1,00	1,50	1,60	1,80	1,20	1,40	1,40	1,50
Cebula biała	kg	1,00	1,40	1,00	1,40	1,00	1,60	1,50	1,80	1,40	1,80	1,40	1,50
Kapusta biała	kg	1,10	1,60	0,80	1,40	1,00	1,40	1,20	1,50	1,00	1,40	4,20	4,50
	szt.					1,50	3,00	3,00	4,00	3,00	4,00		
Marchew	kg	0,80	1,10	0,80	1,30	1,30	1,90	1,40	1,80	1,00	1,40	1,30	1,60
Ogórki krótkie	kg	11,00	13,00									11,00	11,00
Pietruszka	kg	3,00	4,40	3,20	3,50	2,40	4,00	3,60	4,40	4,00	5,00	3,80	4,00
Pomidory	kg			5,50	7,00							6,50	7,50
Pomidory malinowe	kg	12,00	18,00	7,00	15,00	16,67	23,33	17,00	24,17				
Pory	szt.	1,00	2,00	1,30	1,70			1,40	1,80				
Rzodkiewka	peczek			1,30	1,50					1,80	2,00		
Salata	szt.	3,00	4,00	1,50	2,50	2,50	4,50	2,67	3,17			3,50	3,80
Selery	kg	1,75	2,50	2,00	2,80	2,40	3,40	2,80	3,40	2,40	3,00	2,80	3,00
Ziemniaki	kg	0,75	1,33	0,80	1,00	0,73	1,27	1,00	1,20	0,80	1,00	1,07	1,20
Boczniaki	kg	10,00	20,00										
Pieczarki	kg	6,50	8,00	7,00	8,00	7,00	9,50	8,00	9,00	7,00	8,00	8,00	8,00
IMPORTOWANE													
Czosnek	kg	11,00	13,00	10,00	15,00								
Kalafior	szt.	6,00	7,50	5,50	6,50			6,00	7,50			7,50	8,00
Ogórki długie	kg	6,00	12,00	8,00	9,50	10,00	11,11	10,67	11,78	11,00	12,00	9,00	9,00
Papryka czerwona	kg	7,50	9,75			9,00	11,00	8,80	11,00			9,00	10,00
Papryka zielona	kg	8,00	9,00					8,40	9,00			9,50	9,50
Papryka żółta	kg	7,50	9,75					8,60	9,00			10,50	11,00
Pomidory	kg	4,25	10,00			8,33	9,17	6,33	9,00	6,50	8,00		
Pomidory malinowe	kg					11,67	13,33						
Rzodkiewka	peczek	1,20	1,75			1,60	1,80	2,00	2,00			2,50	2,50
Salata	szt.	2,20	3,60			2,60	2,80	3,17	3,75				

Ceny **OWOCÓW** na rynkach hurtowych w dniach: 23.01 - 27.01.2022r

Miejscowość			Bronisze		Kraków		Łódź		Poznań		Radom		Szczecin	
Data notowania			2022-01-27		2021-12-24		2022-01-25		2022-01-27		2022-01-27		2022-01-23	
Owoce	Odm.	Jedn.	Min	Max	Min	Max	Min	Max	Min	Max	Min	Max	Min	Max
KRAJOWE														
Gruszki		kg	3,00	5,00	3,80	5,50	1,50	4,00	4,50	5,00	3,00	4,50	5,00	7,00
Jabłka														
	<i>Boskoop</i>	kg							2,33	3,00				
	<i>Cortland</i>	kg	1,75	2,66			1,00	2,67	2,33	2,67				
	<i>Gala</i>	kg	1,00	1,66					2,33	2,33				
	<i>Golden</i>	kg	1,25	2,15										
	<i>Jonagored</i>	kg	0,86	1,66			1,00	2,00						
	<i>Ligol</i>	kg	0,86	1,66			1,00	2,00	2,00	2,33				
	<i>Lobo</i>	kg	1,66	2,33			1,33	2,67	2,33	2,67				
	<i>Szampion</i>	kg	0,80	1,66			1,00	2,00	1,67	2,33				
	<i>Szara Reneta</i>	kg	1,66	2,33			1,33	2,67						
IMPORTOWANE														
Ananasy		szt.	4,50	5,50	4,50	6,00	5,00	10,00			4,00	6,00	7,50	8,00
Arbuzy		kg			3,00	6,00							6,00	6,50
Banany		kg	4,25	5,30	3,30	4,70	4,72	5,00	4,33	5,44	4,40	4,50	4,80	5,20
Cytryny		kg	3,75	6,00	3,50	5,00	6,00	6,50	4,00	6,00	5,00	6,50	7,00	8,00
Grejpfruty		kg	4,00	16,00	4,00	6,00	6,47	7,06	5,36	7,50	5,00	6,00	6,00	8,00
Gruszki		kg	5,25	6,50			5,42	6,00	7,80	8,50	5,00	6,00		
Mandarynki		kg	4,50	12,00	3,00	6,00	5,00	6,00	5,50	9,50	6,00	7,60	4,80	8,00
Pomarańcze		kg	3,00	6,50	3,00	5,00	6,00	7,00	5,00	7,00	4,50	6,00	5,50	6,50
Truskawki		kg	17,00	20,00	20,00	35,00			27,00	32,00				
Winogrona		kg	12,00	17,00	13,00	18,00	10,00	11,43	14,00	19,43	13,00	14,00	16,00	16,00

Zmiany cen hurtowych dla wybranego asortymentu owoców i warzyw

Produkt	Jedn.	Cena zł/jedn				Zmiany ceny (%)							
		2022-01-27		2022-01-20		w stosunku do poprzedniego notowania*)		2 tyg.		3 tyg.		4 tyg.	
		Min	Max	Min	Max	Min	Max	Min	Max	Min	Max	Min	Max
1	2	3	4	5	6	7	8	9	10	11	12	13	14
Warzywa krajowe													
Boczniki	kg	10,00	20,00	10,00	20,00	0,0	0,0	0,0	0,0	-23,1	9,1	-11,1	30,0
Buraki ćwikłowe	kg	1,17	1,55	1,29	1,66	10,2	6,9	-2,8	0,0	4,2	9,9	21,5	16,5
Cebula biała	kg	1,22	1,58	1,29	1,60	5,7	1,1	-2,7	-4,0	1,4	11,5	-4,5	4,2
Kapusta biała	kg	1,55	1,97	1,49	1,86	-3,8	-5,5	37,8	26,9	40,9	38,8	27,0	20,4
Marchew	kg	1,10	1,52	1,24	1,57	13,0	3,6	-33,3	-26,0	1,9	22,3	7,8	22,3
Ogórki krótkie	kg	11,00	12,00	12,50	13,50	13,6	12,5	-8,3	-14,3	-4,9	-1,9	4,8	0,0
Pietruszka	kg	3,33	4,22	3,64	4,76	9,3	12,8	1,0	5,4	-5,3	-0,1	-3,1	2,8
Pomidory malinowe	kg	13,17	20,13	13,87	19,60	5,3	-2,6	9,7	5,9	-17,7	6,9	-16,8	3,9
Pory	szt.	1,23	1,83	1,23	1,83	0,0	0,0	2,8	-3,5	2,8	3,8	-6,6	7,8
Salata	szt.	2,63	3,59	2,69	3,63	2,3	1,1	-11,0	0,2	-28,2	-18,1	-2,5	15,0
Selery	kg	2,36	3,02	2,49	3,12	5,6	3,4	3,7	2,3	-8,9	4,0	0,4	4,7
Ziemniaki	kg	0,86	1,17	0,88	1,13	2,4	-2,8	1,0	-6,7	-8,3	1,0	-5,4	-3,4
Owoce krajowe													
Gruszki	kg	3,47	5,17	3,68	4,86	6,3	-6,0	-11,1	0,8	-2,1	4,6	4,0	11,1
Jablka:													
<i>Cortland</i>	kg	1,69	2,66	1,69	2,55	0,0	-4,1	-16,9	6,6	-16,9	6,6	-16,4	14,2
<i>Golden</i>	kg	1,25	2,15	1,00	1,86	-20,0	-13,5	25,0	15,6	25,0	15,6	-6,4	21,8
<i>Jonagored</i>	kg	0,93	1,83	1,18	1,89	26,4	3,1	-41,7	-8,3	-26,5	9,9	-26,5	9,9
<i>Ligol</i>	kg	1,29	2,00	1,38	2,00	7,4	0,0	-10,0	0,1	-19,3	3,1	-14,2	9,0
<i>Lobo</i>	kg	1,78	2,55	1,83	2,58	3,2	1,1	-11,0	2,2	-11,1	9,4	-3,1	18,0
<i>Szara Reneta</i>	kg	1,50	2,50	1,66	2,44	11,2	-2,2	-9,8	7,2	-18,2	15,4	-18,2	24,9
<i>Szampion</i>	kg	1,16	2,00	1,28	1,92	11,1	-4,1	-8,7	9,2	-23,8	7,1	-17,6	4,3
Warzywa importowane													
Czosnek	kg	10,50	14,00	10,33	13,33	-1,6	-4,8	-4,5	7,7	-16,0	-3,4	-19,2	-2,3
Ogórki długie	kg	9,11	10,90	10,17	11,37	11,6	4,3	-24,1	-16,2	-6,3	-1,4	13,9	11,8
Papryka żółta	kg	8,87	9,92	9,40	10,00	6,0	0,8	47,8	10,2	9,2	7,8	22,3	14,0
Pomidory	kg	6,35	9,04	6,26	9,43	-1,6	4,3	15,5	-24,7	1,0	-6,1	5,9	35,8
Owoce importowane													
Ananasy	szt.	5,10	7,10	5,35	7,40	4,9	4,2	7,4	29,1	-0,5	15,9	10,3	15,9
Banany	kg	4,30	5,02	4,26	4,93	-1,0	-1,8	4,6	5,2	10,8	7,7	11,4	7,2
Cytryny	kg	4,88	6,33	4,71	6,42	-3,4	1,3	5,4	1,3	12,1	3,5	14,7	-0,7
Grejpfruty	kg	5,14	8,43	5,64	10,09	9,7	19,8	9,8	-28,3	-13,7	-21,8	1,3	-18,2
Gruszki	kg	5,87	6,75	5,46	6,70	-6,9	-0,7	9,7	-3,6	9,1	4,7	22,2	12,5
Mandarynki	kg	4,80	8,18	4,92	8,17	2,4	-0,2	-4,0	-30,4	5,5	-13,9	4,3	-5,9
Winogrona	kg	13,00	15,98	13,33	16,98	2,6	6,3	18,2	6,0	-2,6	-2,1	18,2	-0,4

* data wydania biuletynu

Źródło: Obliczenia własne na podstawie danych pochodzących z giełd i rynków hurtowych.

**) Zmiana ceny minimalnej w stosunku do poprzedniego notowania w % = [(kolumna 3-kolumna 5)/kolumna 5]x100
Zmiana ceny maksymalnej w stosunku do poprzedniego notowania w % = [(kolumna 4-kolumna 6)/kolumna 6]x1

Średnie ceny na targowiskach

(daty podane w tabeli oznaczają ostatni dzień analizowanego tygodnia)

Województwo	Ziemniaki jadalne			Cebula biała		
	Cena w zł/dt		Tygodniowa zmiana w [%]	Cena w zł/kg		Tygodniowa zmiana w [%]
	17.01.2022-23.01.2022	10.01.2022-16.01.2022		17.01.2022-23.01.2022	10.01.2022-16.01.2022	
DOLNOŚLĄSKIE	175,00	152,67	14,6	2,95	3,08	-4,2
KUJAWSKO-POMORSKIE	106,67	106,67	0,0	1,78	1,53	16,3
LUBELSKIE	130,00	117,50	10,6	3,38	2,50	35,2
LUBUSKIE	200,00	200,00	0,0	3,00	3,00	0,0
ŁÓDZKIE	133,75	133,75	0,00	2,63	2,63	0,0
MAŁOPOLSKIE	91,67	81,50	12,5	1,61	1,41	14,2
MAZOWIECKIE	100,00	96,00	4,2	2,67	2,44	9,4
OPOLSKIE	187,00	182,00	2,7	3,34	3,30	1,2
PODKARPACKIE	141,67	142,50	-0,6	2,34	2,32	0,9
PODLASKIE	135,00	129,17	4,5	3,30	3,08	7,1
POMORSKIE	143,33	160,00	-10,4	2,57	2,57	0,0
ŚLĄSKIE	128,33	127,40	0,7	2,57	2,41	6,6
ŚWIĘTOKRZYSKIE	77,50	65,00	19,2	1,80	1,45	24,1
WARMIŃSKO-MAZURSKIE	153,33	153,33	0,0	2,80	2,80	0,0
WIELKOPOLSKIE	150,00	140,50	6,8	2,79	2,70	3,3
ZACHODNIOPOMORSKIE	125,00	125,00	0,0	2,75	1,32	108,3

Średnie ceny zakupu owoców i warzyw placone przez podmioty handlu detalicznego w okresie 17.01.2022 - 23.02 2022 r.

(daty podane w tabeli oznaczają ostatni dzień analizowanego tygodnia)

OWOCE - luzem

Towar	Cena w zł/kg		Zmiana [%]
	2022-01-23	2022-01-16	
Jabłka wg odmian (krajowe):			
Gala	2,29	2,00	14,5
Golden delicious	2,52	2,53	-0,4
Idared	1,98	1,58	25,3
Jonagold/jonagored	1,99	1,82	9,3
Ligol	1,81	1,81	0,0
Szampion	1,92	1,85	3,8
Pomarańcze odmiany:			
nieokreślone	3,56	3,57	-0,3

OWOCE - opakowania do 2 kg

Towar	Cena w zł/kg		Zmiana [%]
	2022-01-23	2022-01-16	
Pomarańcze odmiany:			
nieokreślone	3,05	3,02	1,0

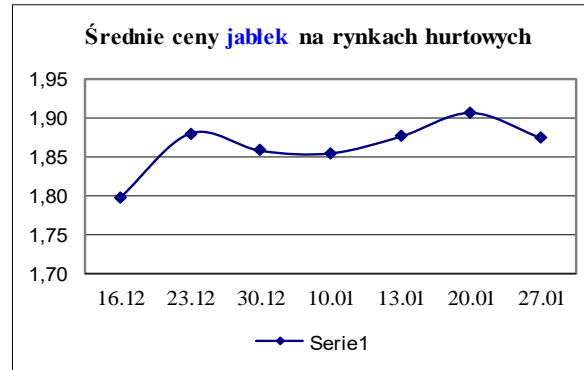
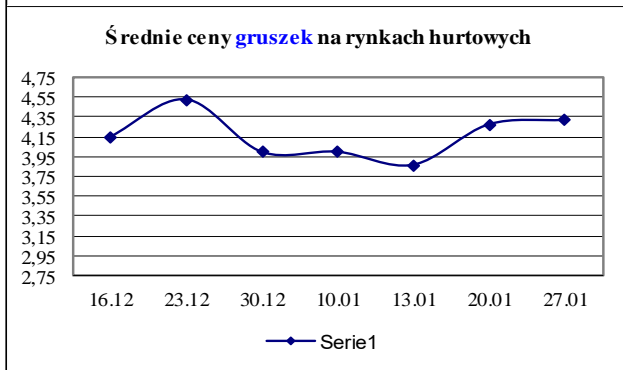
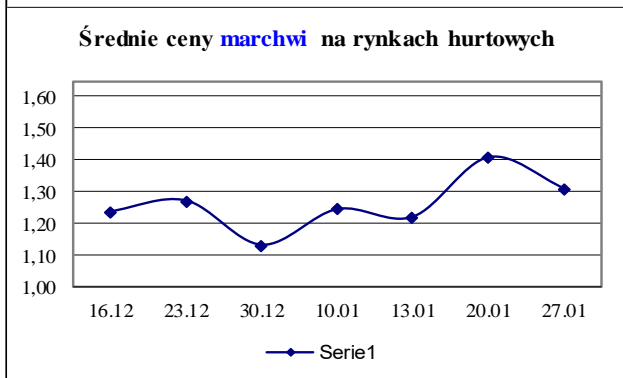
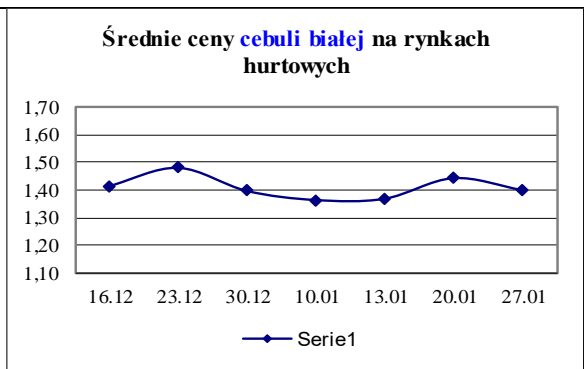
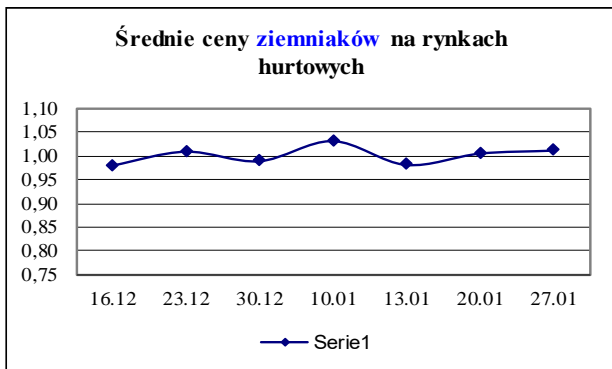
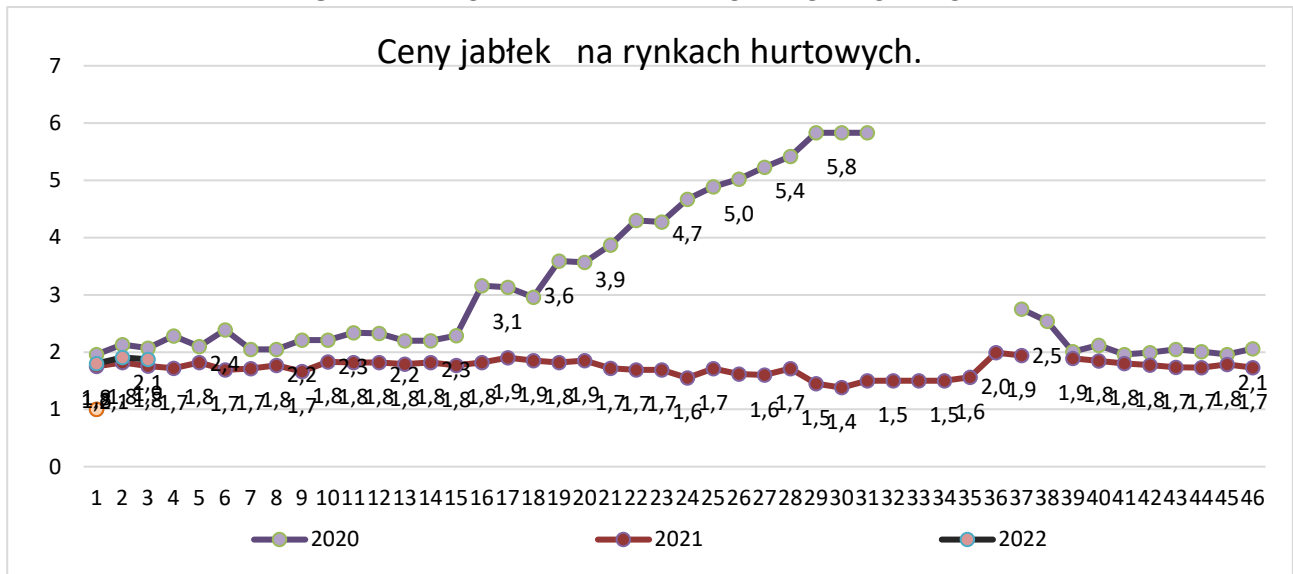
WARZYWA - luzem

Towar	Cena w zł/kg		Zmiana [%]
	2022-01-23	2022-01-16	
krajowe			
Marchew	1,84	1,67	10,2
Pomidory okrągłe	9,35	13,98	-33,1
Ziemniaki	1,78	1,69	5,3
z importu			
Pomidory na gałązkach	9,60	--	--
Pomidory okrągłe	6,50	5,83	11,5
Pomidory typu cherry	15,13	9,93	52,4

WARZYWA - opakowania do 2 kg

Towar	Cena w zł/kg		Zmiana [%]
	2022-01-23	2022-01-16	
krajowe			
Marchew	2,84	2,84	0,0
Pomidory okrągłe	16,98	15,15	12,1
Pomidory typu cherry	11,02	12,06	-8,6
Ziemniaki	2,21	2,13	3,8
z importu			
Pomidory na gałązkach	7,16	7,06	1,4
Pomidory typu cherry	14,60	15,22	-4,1

ŚREDNIE CENY NA RYNKACH HURTOWYCH



1/ Informacje dot. cen skupu dostarczane są przez IERiGŻ Zakład Ekonomiki Gospodarstw Rolnych i Ogrodniczych

2/ Informacje dot. cen producenta dostarczane są przez KRIR MRiRW

3/ Informacje dot. cen hurtowych dostarczone są przez przedstawicieli niżej wymienionych rynków hurtowych i ośrodków doradztwa rolniczego.

Warszawski Rolno-Spożywczy Rynek Hurtowy S.A. – **Bronisze** – www.bronisze.com.pl; Giełda - Białystok Podlaskie Centrum Rolno Towarowe S.A. - <https://www.podlaskiecentrum.pl/>; Lubelski Rynek Hurtowy S.A. – **Lublin** – www.elizowka.pl, Wielkopolska Gildia Rolno-Ogrodnicza S.A. – **Poznań** – www.wgro.com.pl; Podkarpackie Centrum Hurtowe Agrohurt S.A. – **Rzeszów** – www.mgrt.rzeszow.pl; Zachodniopomorskie Centrum Hurtowe **Rolhurt**- www.rolhurt.pl, **Mewat Bydgoszcz** - www.targowisko.mewat.pl, Rolno-spożywczy rynek hurtowy- <http://www.targpiast.com.pl/>, Łódzki Rynek Hurtowy ZJAZDOWA S.A. <https://zjazdowa.com.pl/>., Radomska Giełda Rolna - <https://rsrh-radom.pl/>, Targowisko Miejskie Sandomierz - <http://targowiskasandomierz.pl/>, Kompleks Handlowy RYBITWY - <https://khrybitwy.pl/>.

4/ Informacje dot. cen targowiskowych ziemniaków i cebuli dostarczone są przez pracowników ośrodków doradztwa rolniczego.

Wydawca: Ministerstwo Rolnictwa i Rozwoju Wsi; 00-930 Warszawa ul. Wspólna 30
tel. (022) 623 27 67; fax (022) 623 27 06, 623 27 07

Adres internetowy: strona ZSRIR; **E-mail:** Biuletyn@minrol.gov.pl

Autor: Tomasz Chruśliński tel. (022) 623-27-67; E-mail: Tomasz.Chruslinski@minrol.gov.pl,

Warunki dostępu do publikacji:

Tygodnik jest udostępniany zainteresowanym osobom bezpłatnie.

Rynek owoców i warzyw świeżych - ukazuje się w każdy czwartek.

Osoby zainteresowane regularnym otrzymywaniem publikacji muszą zgłosić zamówienie na adres Departamentu Rynków Rolnych