

Sytuacja epidemiologiczna w województwie kujawsko – pomorskim (koronawirus SARS CoV-2)

20.11.2020

Stan na godzinę 8:00

46487

Liczba wszystkich zakażonych

30952

Aktualna liczba zakażonych

1431

Nowe przypadki zakażeń



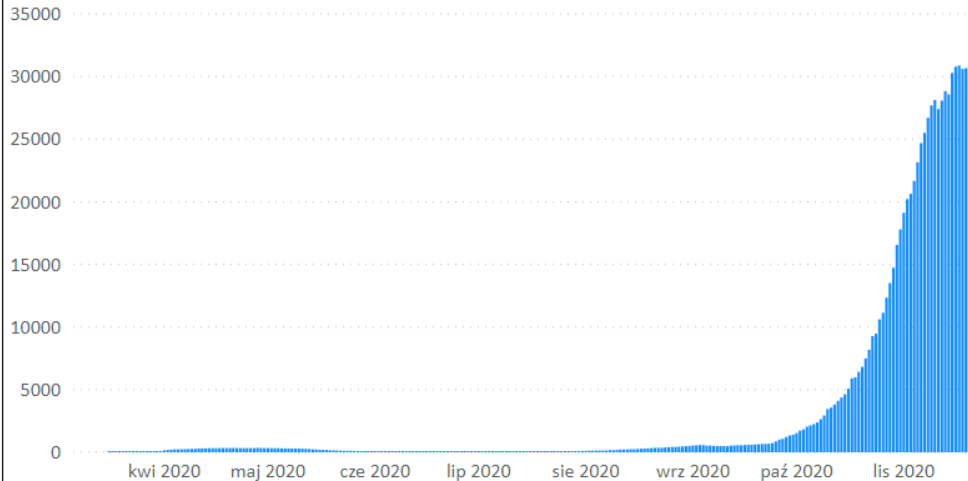
22659

Osoby na kwarantannie

3401

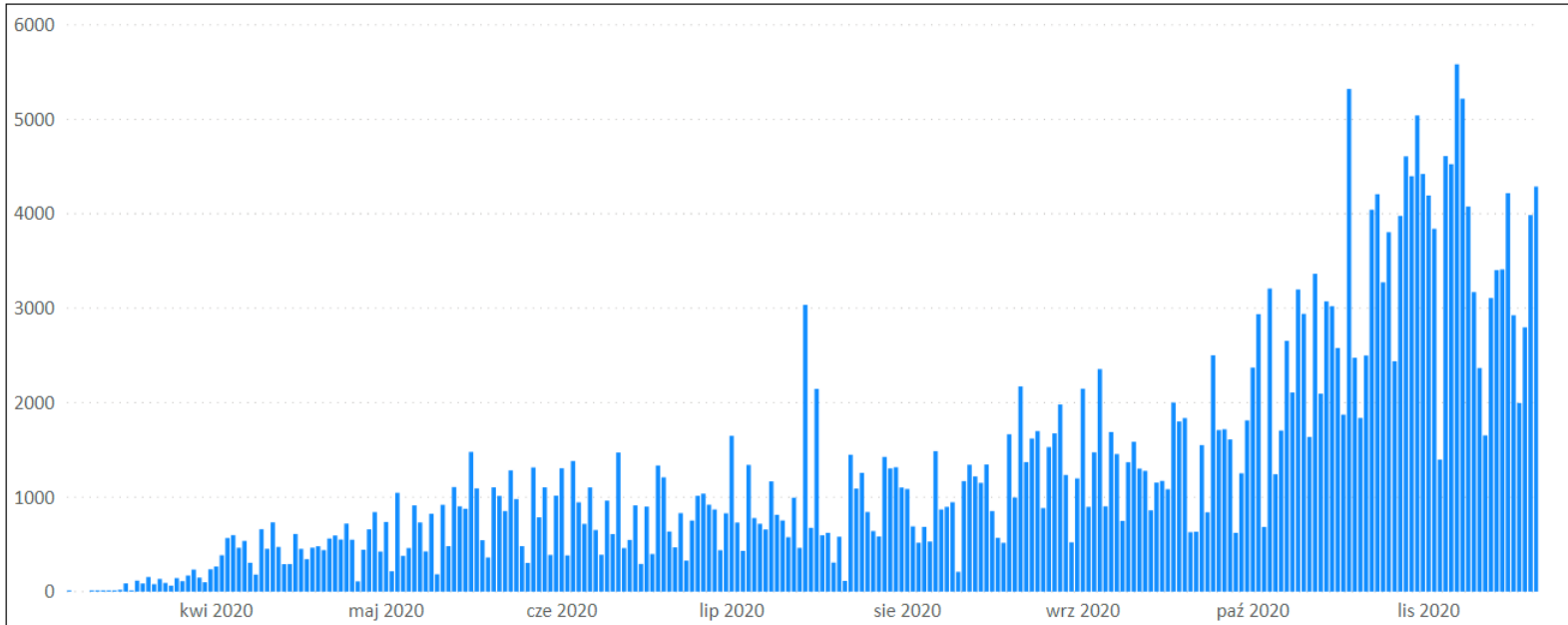
Osoby objęte nadzorem

Aktualna liczba zakażonych

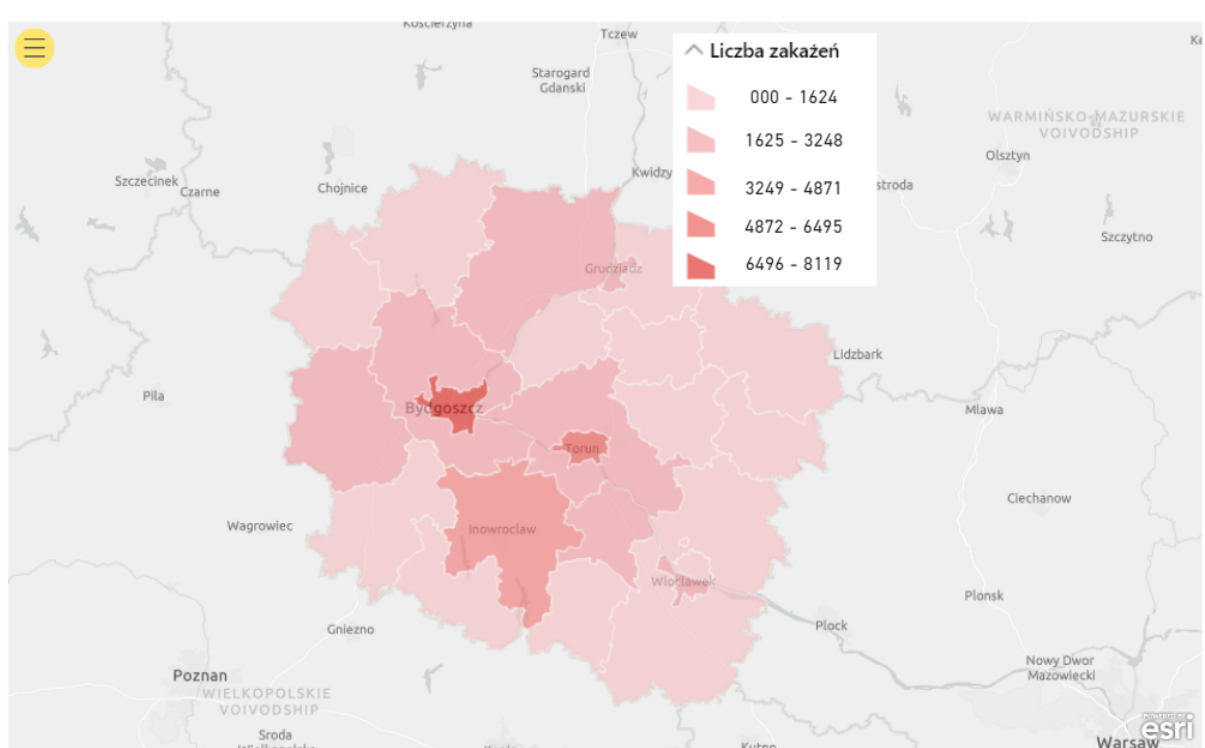


Liczba zbadanych próbek z terenu
województwa kujawsko-pomorskiego

335458



Lp.	Powiat	Liczba zakażeń
1	m. Bydgoszcz	8119
2	m. Toruń	6208
3	m. Włocławek	2039
4	m. Grudziądz	1860
5	aleksandrowski	1773
6	brodnicki	1373
7	bydgoski	2668
8	chełmiński	975
9	golubsko-dobrzyński	841
10	grudziądzki	739
11	inowrocławski	3612
12	lipnowski	1274
13	mogileński	806
14	nakielski	1922
15	radziejowski	938
16	rypiński	557
17	sępoleński	808
18	świecki	1841
19	toruński	2575
20	tucholski	937
21	wąbrzeski	620
22	włocławski	1420
23	żniński	1150
24	inne	1432
Suma		46487



*dane zaktualizowano wg miejsca zakażenia

Lp.	Powiat	Wyleczeni	Zgony	Chorzy
1	m. Bydgoszcz	624	87	7408
2	m. Toruń	3447	63	2698
3	m. Włocławek	1012	40	987
4	m. Grudziądz	560	17	1283
5	aleksandrowski	204	19	1550
6	brodnicki	743	18	612
7	bydgoski	160	13	2495
8	chełmiński	430	11	534
9	golubsko-dobrzyński	463	15	363
10	grudziądzki	235	12	492
11	inowrocławski	864	36	2712
12	lipnowski	799	1	474
13	mogileński	467	10	329
14	nakielski	734	11	1177
15	radziejowski	331	20	587
16	rypiński	325	12	220
17	sępoleński	439	7	362
18	świecki	28	2	1811
19	toruński	1327	18	1230
20	tucholski	557	1	379
21	wąbrzeski	358	4	258
22	włocławski	710	26	684
23	zniński	239	27	884
24	inne	9	0	1423
Suma		15065	470	30952

*W tabeli nie ujęto ozdrowieńca, który jako przypadek potwierdzony jest wykazywany przez województwo łódzkie, a jako ozdrowieniec - przez województwo kujawsko-pomorskie.

