

# RYNEK JAJ SPOŻYWCZYCH

NR 47/2024

28.11.2024 r.

---

***Notowania za okres: 18.11–24.11.2024 r.***

---

Biuletyn tygodniowy.

Informacje zamieszczone w niniejszym biuletynie przekazywane są przez podmioty włączone do Zintegrowanego Systemu Rolniczej Informacji Rynkowej (ZSRIR).

Podstawy prawne:

- ustawa z dnia 30 marca 2001 r. o rolniczych badaniach rynkowych (Dz.U. 2015, poz. 1160 – tekst jednolity);
- rozporządzenie Ministra Rolnictwa i Rozwoju Wsi z dnia 8 marca 2021 r. w sprawie zbieranych danych rynkowych (Dz. U. z 2021 r., poz. 589).

# Spis treści

<b>1. Ceny sprzedaży w zakładach pakowania jaj</b> .....	3
1.1 Średnie ceny sprzedaży jaj spożywczych .....	3
1.2 Graficzna prezentacja średniej krajowej ceny sprzedaży netto (bez VAT) jaj spożywczych klasy A w zakładach pakowania .....	4
<b>2. Średnie ceny skupu jaj w zakładach przetwórstwa jaj</b> .....	6
<b>3. Średnie ceny zakupu jaj spożywczych płacone przez podmioty handlu detalicznego</b> .....	7
<b>4. Polski handel jajami (PCN 0407) w I - IX 2024 r. (dane wstępne*)</b> .....	10

## Dodatkowe informacje

Badanie cen skupu i sprzedaży prowadzone jest na reprezentatywnej grupie.

Średnie ceny liczone są jako średnia ważona.

# 1. Ceny sprzedaży w zakładach pakowania jaj

## 1.1 Średnie ceny sprzedaży jaj spożywczych

[zł/100 szt.]

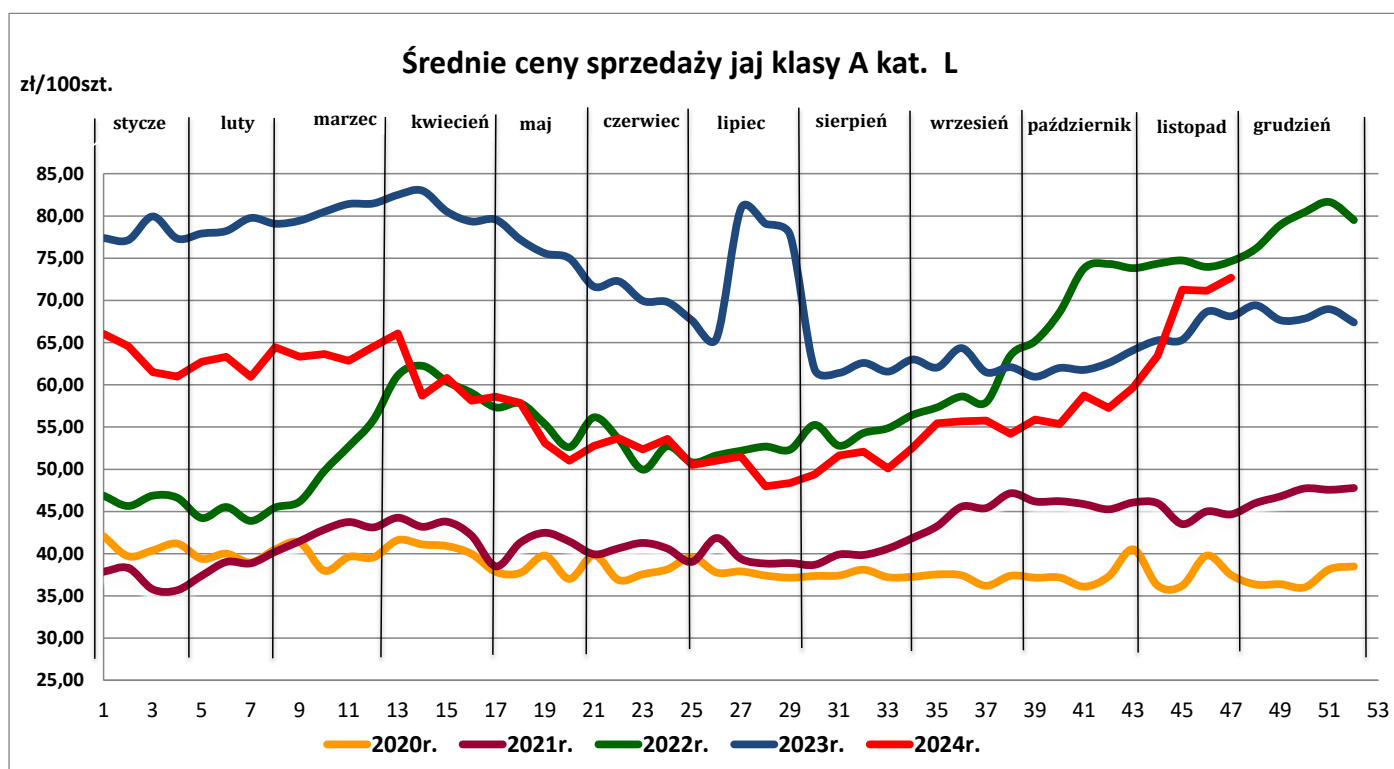
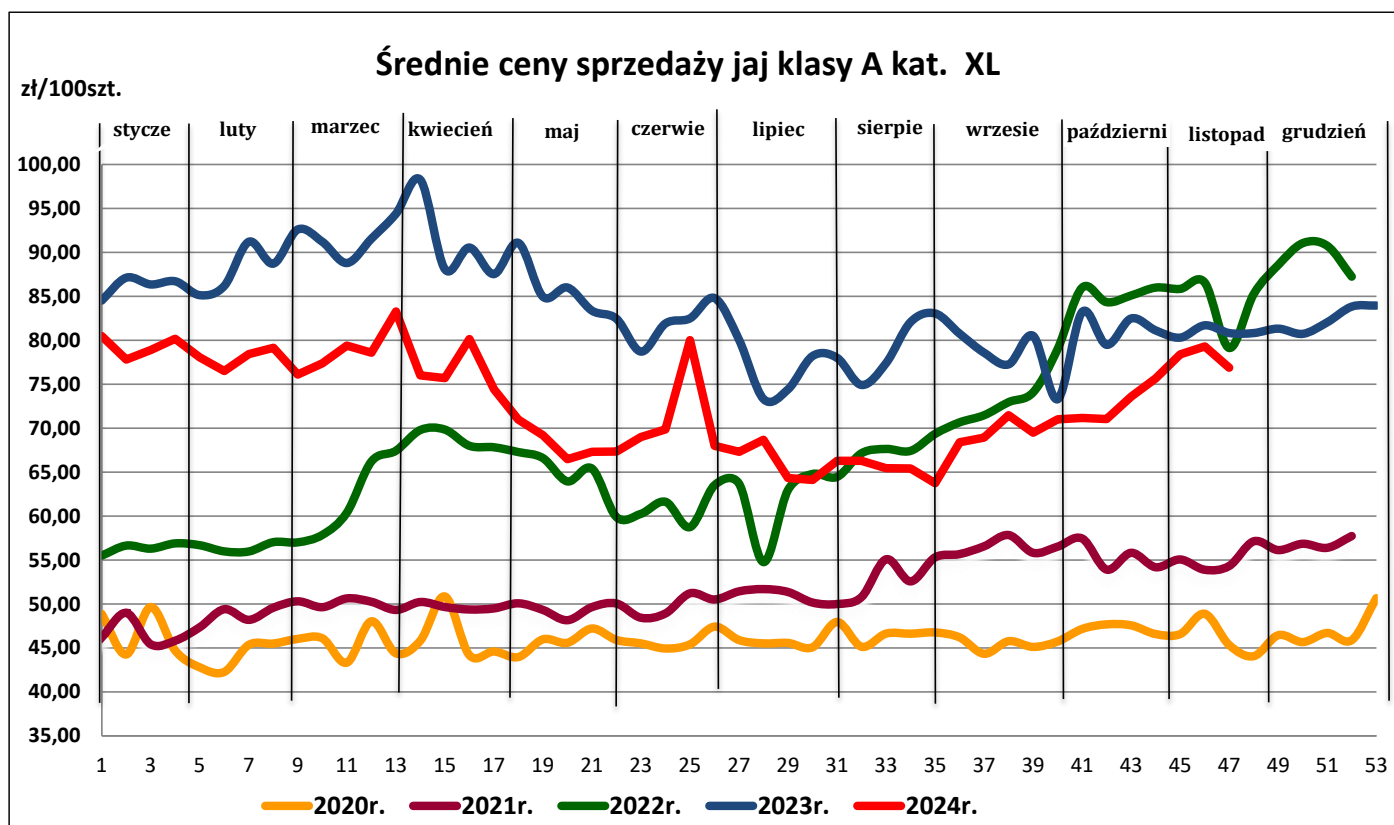
Towar:	Cena w zł/100szt.		Zmiana [%]
	24.11.2024	17.11.2024	
	<b>Jaja klasy XL wg systemów chowu (krajowe):</b>		
klatkowy	76,88	79,29	-3,0

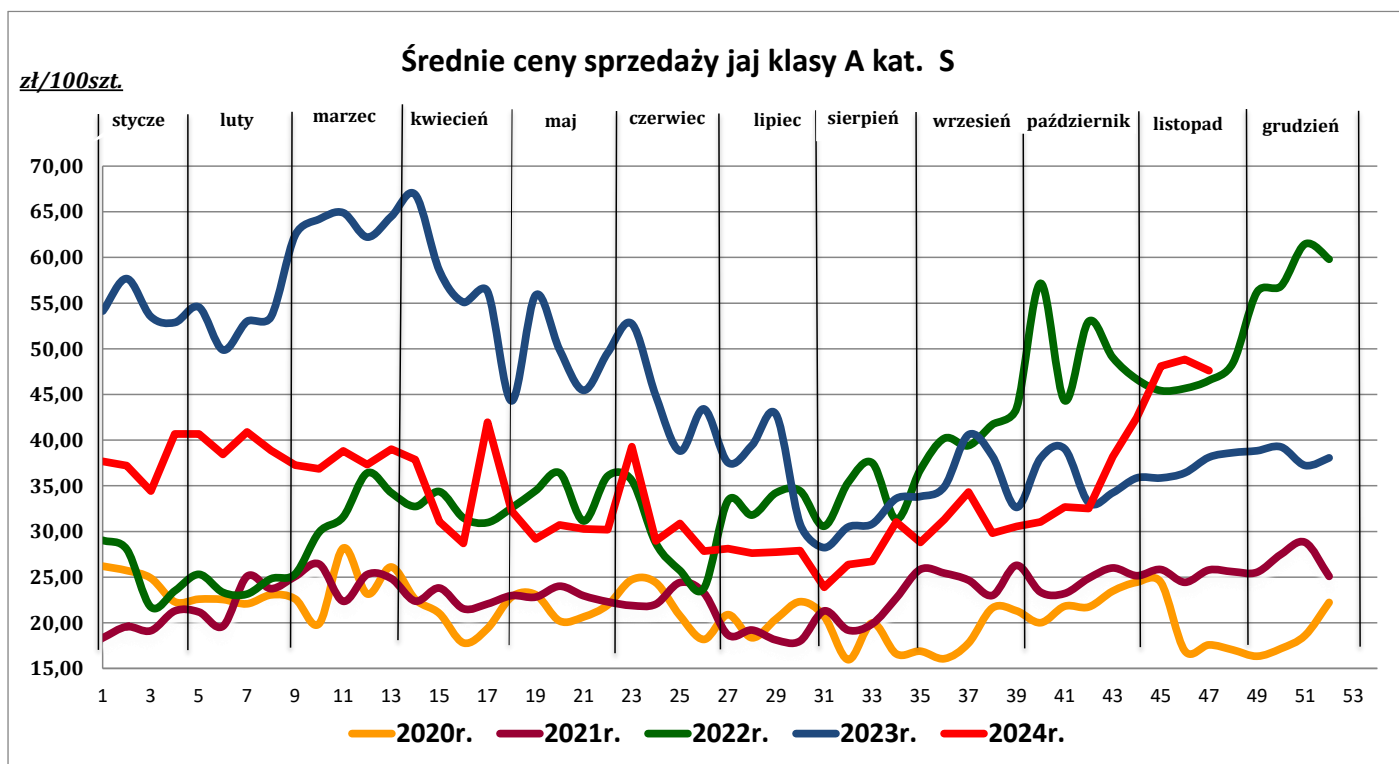
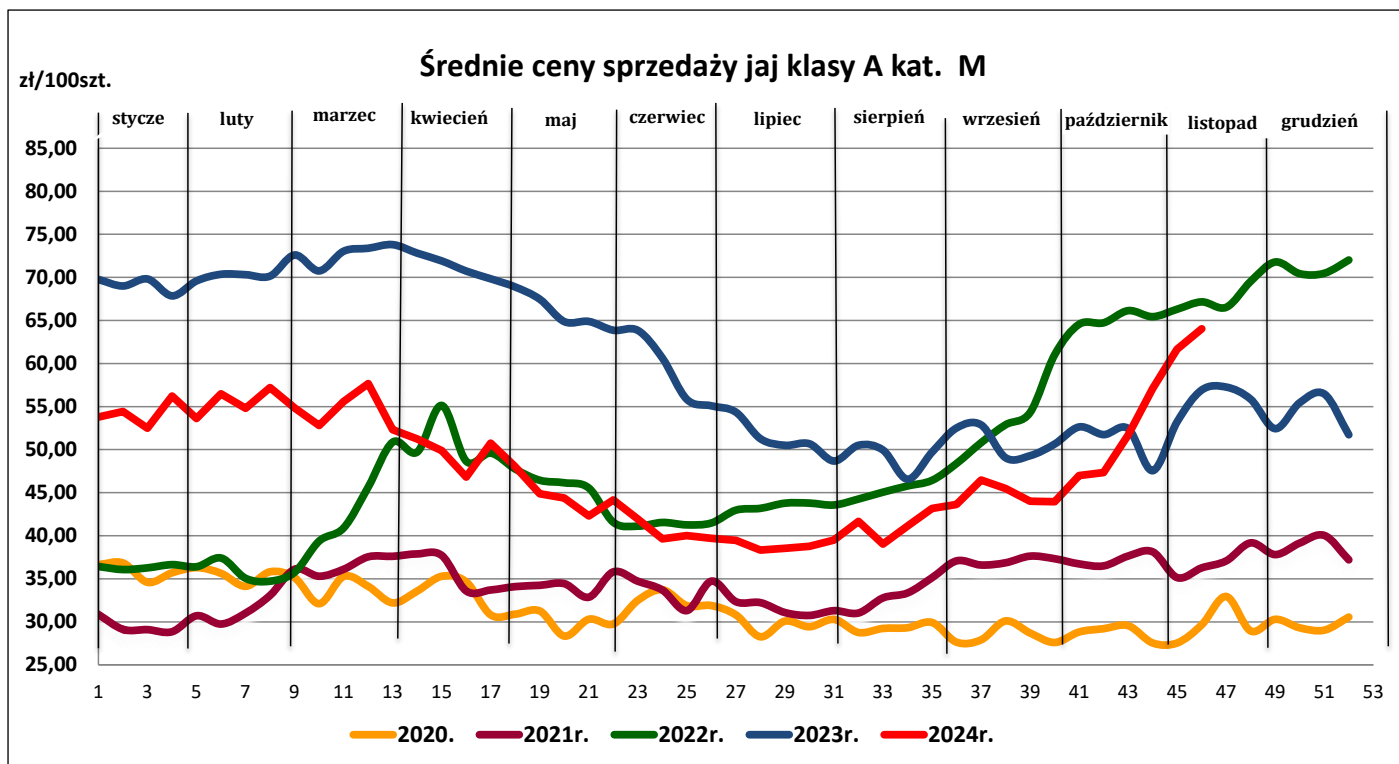
Towar:	Cena w zł/100szt.		Zmiana [%]
	24.11.2024	17.11.2024	
	<b>Jaja klasy L wg systemów chowu (krajowe):</b>		
klatkowy	72,68	71,15	2,2
ściółkowy	82,10	80,29	2,3
wolny wybieg	86,03	83,93	2,5

Towar:	Cena w zł/100szt.		Zmiana [%]
	24.11.2024	17.11.2024	
	<b>Jaja klasy M wg systemów chowu (krajowe):</b>		
klatkowy	66,55	64,02	4,0
ściółkowy	70,41	68,96	2,1
wolny wybieg	79,02	78,35	0,9
ekologiczny	95,14	92,17	3,2

Towar:	Cena w zł/100szt.		Zmiana [%]
	24.11.2024	17.11.2024	
	<b>Jaja klasy S wg systemów chowu (krajowe):</b>		
klatkowy	47,60	48,83	-2,5

## 1.2 Graficzna prezentacja średniej krajowej ceny sprzedaży netto (bez VAT) jaj spożywczych klasy A w zakładach pakowania





\*wykresy (chów klatkowy)

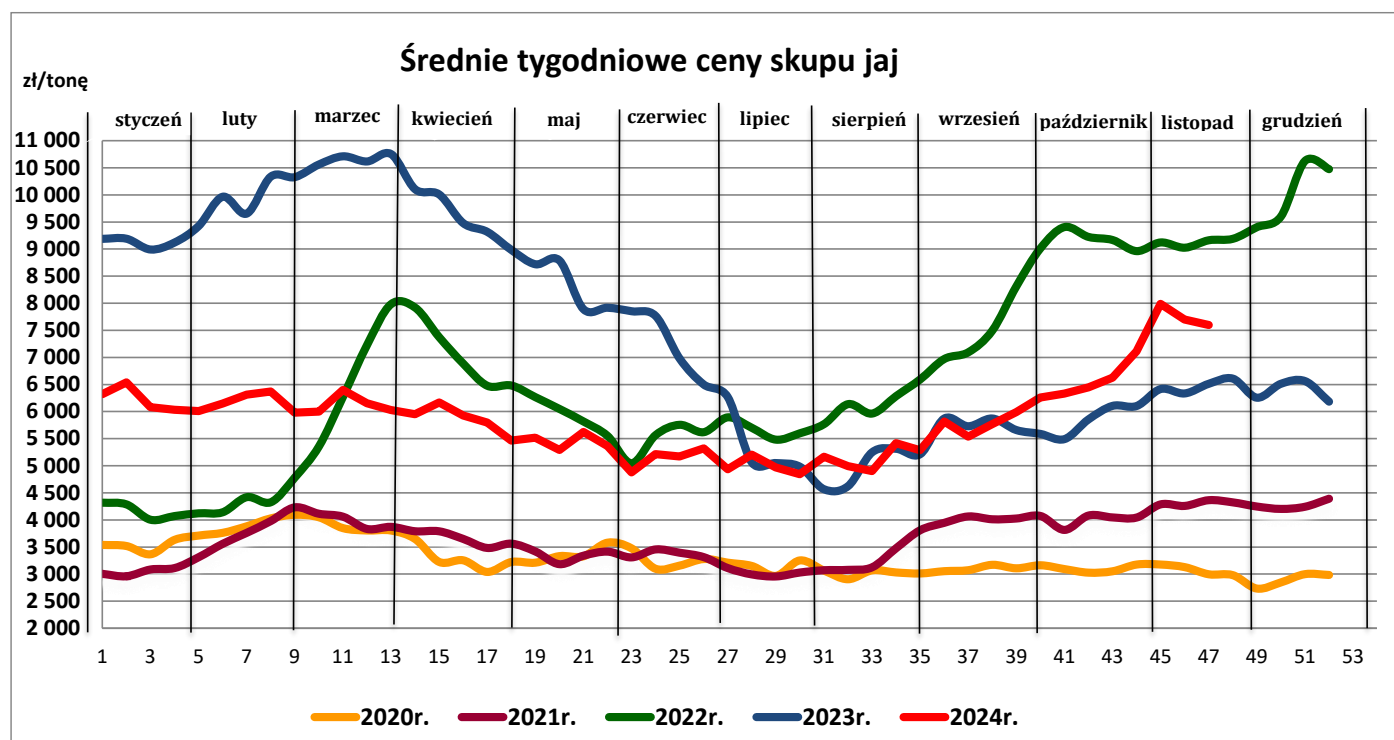
Informacja:

Aktualnie dostępne średnie ceny sprzedaży jaj spożywczych w poszczególnych państwach Unii Europejskiej zostały zamieszczone w wersji EXCEL biuletynu.

## 2. Średnie ceny skupu jaj w zakładach przetwórstwa jaj

	[zł/tona]		
Towar	24.11.2024	17.11.2024	zm. ceny %
Jaja do przetwórstwa	7 598	7 700	-1,3

Ceny w okresie: 18-24.11.2024 r.

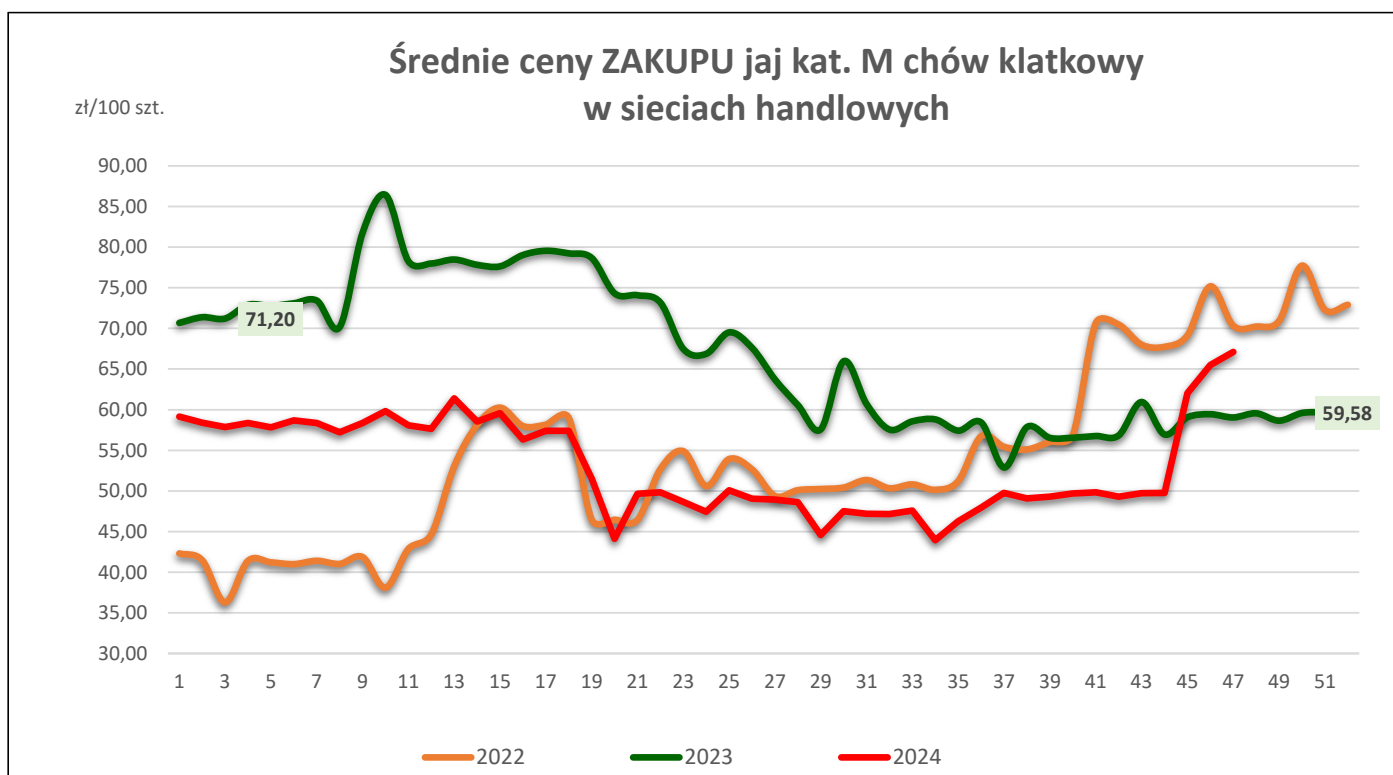


### 3. Średnie ceny zakupu jaj spożywczych płacone przez podmioty handlu detalicznego

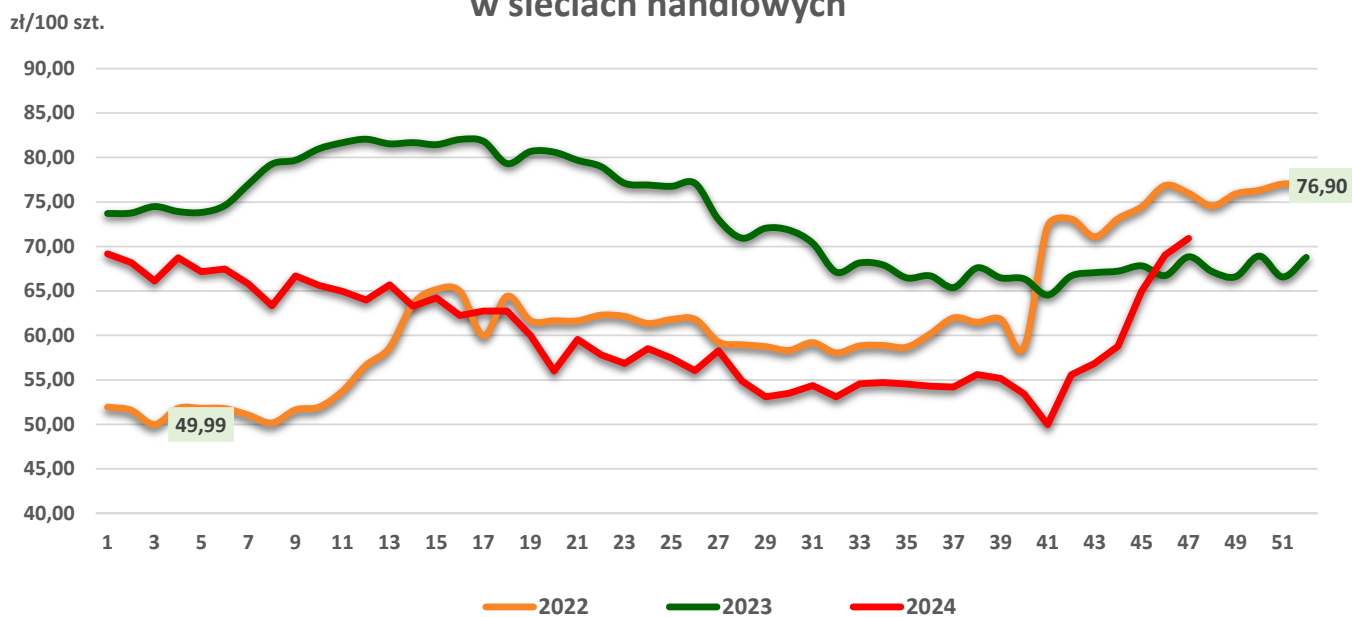
Towar:	Cena w zł/100szt.		Zmiana [%]
	24.11.2024	17.11.2024	
	<b>Jaja klasy L wg systemów chowu (krajowe):</b>		
klatkowy	75,66	74,97	0,9
ściółkowy	80,96	79,53	1,8
wolny wybieg	86,31	84,64	2,0
ekologiczny	nld	nld	--

Towar:	Cena w zł/100szt.		Zmiana [%]
	24.11.2024	17.11.2024	
	<b>Jaja klasy M wg systemów chowu (krajowe):</b>		
klatkowy	67,09	65,48	2,5
ściółkowy	70,92	69,04	2,7
wolny wybieg	80,24	79,33	1,1
ekologiczny	94,42	96,73	-2,4

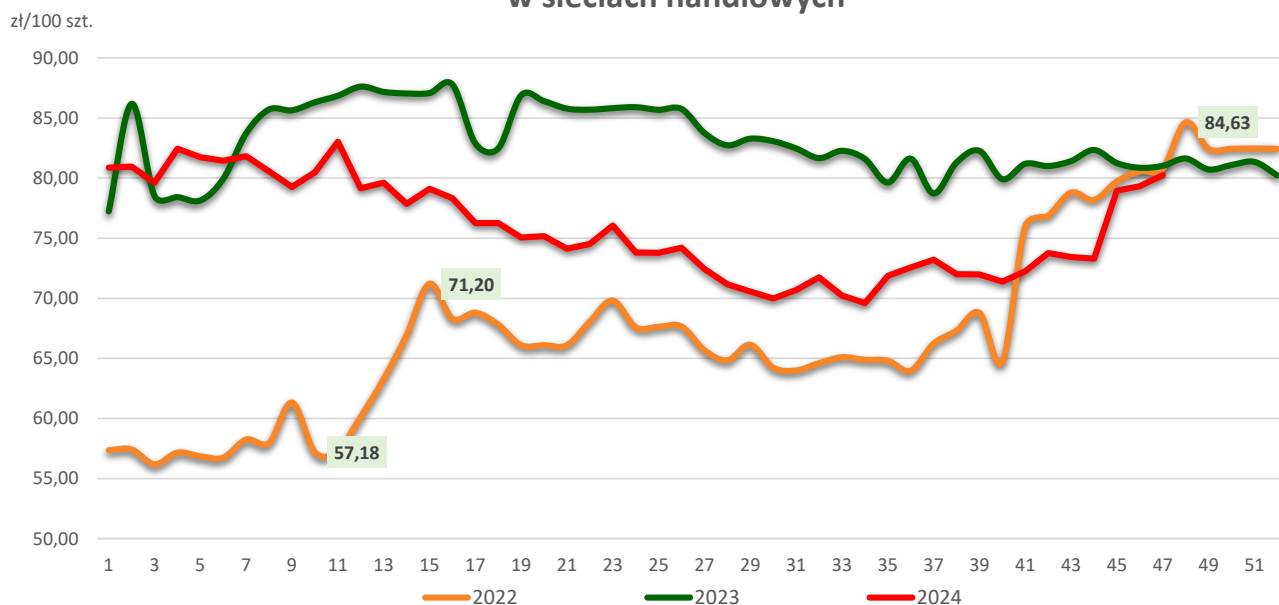
nld - z uwagi na ustawowy wymóg nieidentyfikowalności danych, ceny nie podano



### Średnie ceny ZAKUPU jaj kat. M chów ściółkowy w sieciach handlowych



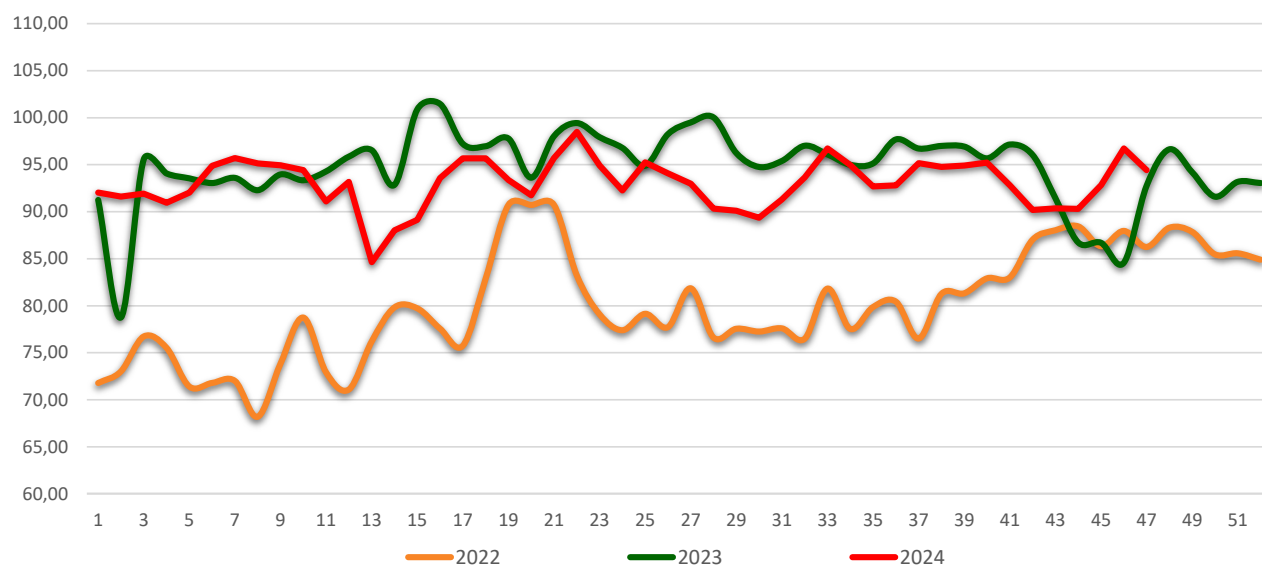
### Średnie ceny ZAKUPU jaj kat. M chów wolny wybieg w sieciach handlowych





### Ceny ZAKUPU jaj kat. M chów ekologiczny w sieciach handlowych

zł/100 szt.



#### 4. Polski handel jajami (PCN 0407) w I - IX 2024 r. (dane wstępne\*)

EKSPORT			IMPORT								
I - IX 2023 r.			I - IX 2024 r.			I - IX 2023 r.			I - IX 2024 r.		
Kraj	Wartość [tys. EUR]	Wolumen [tony]	Kraj	Wartość [tys. EUR]	Wolumen [tony]	Kraj	Wartość [tys. EUR]	Wolumen [tony]	Kraj	Wartość [tys. EUR]	Wolumen [tony]
<b>OGÓŁEM</b>	<b>367 784</b>	<b>162 656</b>	<b>OGÓŁEM</b>	<b>335 767</b>	<b>180 166</b>	<b>OGÓŁEM</b>	<b>67 496</b>	<b>22 889</b>	<b>OGÓŁEM</b>	<b>62 689</b>	<b>21 327</b>
Niemcy	96 721	36 425	Niemcy	84 852	38 773	Ukraina	14 387	8 470	Holandia	18 485	3 974
Wielka Brytania	42 747	17 042	Holandia	66 158	42 482	Holandia	12 756	2 902	Niemcy	7 495	3 404
Holandia	40 686	23 220	Republika Czeska	27 761	15 828	Włochy	7 632	679	Ukraina	6 261	5 587
Francja	37 713	16 551	Wielka Brytania	26 072	13 635	Republika Czeska	6 311	2 198	Włochy	6 219	586
Republika Czeska	36 750	16 234	Francja	22 216	12 610	Niemcy	6 236	2 022	Łotwa	5 015	1 981
Węgry	20 588	10 114	Węgry	18 199	10 455	Łotwa	5 263	2 036	Francja	3 734	452
Włochy	16 971	10 010	Belgia	15 002	8 787	Litwa	4 738	2 121	Litwa	3 631	2 221
Litwa	8 553	3 627	Włochy	12 949	8 117	Francja	2 823	267	Dania	2 971	612
Słowacja	8 187	3 560	Izrael	9 021	4 168	Dania	1 708	283	Słowacja	2 656	707
Izrael	7 782	3 253	Hiszpania	7 009	4 242	Belgia	1 446	376	Republika Czeska	2 571	894
Rumunia	6 912	2 668	Litwa	6 245	2 869	Bułgaria	1 331	732	Belgia	2 272	480
Hiszpania	6 576	3 062	Irak	5 934	1 084	Węgry	1 181	182			
Belgia	6 231	3 018	Bułgaria	4 367	2 392						
Austria	5 449	2 562	Słowacja	3 882	2 273						
Irlandia	4 419	2 149	Austria	3 739	2 095						
Bułgaria	3 685	1 912	Dania	3 591	1 801						
Dania	3 620	1 575	Rumunia	3 524	1 656						
Singapur	3 263	1 556	Irlandia	2 328	1 046						
Chorwacja	2 266	1 313	Chorwacja	2 238	1 408						
Łotwa	1 868	636	Łotwa	2 228	848						
Irak	1 476	438									
Grecja	1 156	502									
Estonia	982	345									
Ukraina	915	225									
Rosja	598	31									

Wykorzystanie możliwe wyłącznie z dokładnym podaniem źródła.

Biuletyn „**Rynek jaj spożywczych**” ukazuje się w każdy czwartek

**Wydawca:**

Ministerstwo Rolnictwa i Rozwoju Wsi, ul. Wspólna 30; 00-930 Warszawa

Departament Rynków Rolnych i Transformacji Energetycznej Obszarów Wiejskich

tel. (022) 623-16-33

Internet: [strona ZSRIR](#); E-mail: [biuletyn@minrol.gov.pl](mailto:biuletyn@minrol.gov.pl)

**Autor:**

Anna Pankiewicz, tel. (022) 623-16-33; E-mail: [anna.pankiewicz@minrol.gov.pl](mailto:anna.pankiewicz@minrol.gov.pl)

**Warunki otrzymywania biuletynu:**

Biuletyn udostępniany jest wszystkim zainteresowanym bezpłatnie.