

MINISTERSTWO ROLNICTWA I ROZWOJU WSI

ZINTEGROWANY SYSTEM ROLNICZEJ INFORMACJI RYNKOWEJ

(podstawa prawna: ustawa o rolniczych badaniach rynkowych z dnia 30 marca 2001 r.)

WYDZIAŁ INFORMACJI RYNKOWEJ

RYNEK ROŚLIN OLEISTYCH



Nr 47/2021

02 grudnia 2021 r.

NOTOWANIA CEN ZA OKRES: 22.11.2021 – 28.11.2021 r.

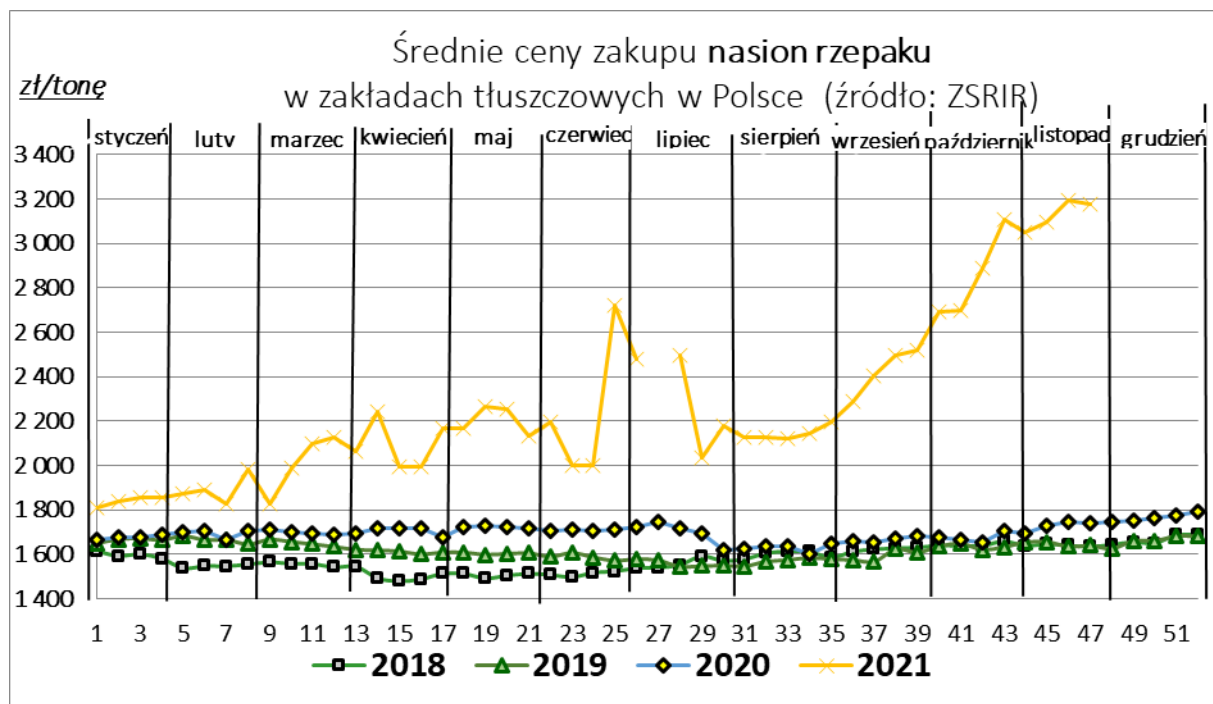
Badanie cen zakupu i sprzedaży prowadzone jest na reprezentatywnej grupie.
Średnie ceny liczone są jako średnia ważona.

1. Cena zakupu nasion rzepaku w zakładach tłuszczowych

TOWAR	CENA [zł/tonę]			Tyg. zm. ceny	Rocz. zm. ceny
	2021-11-28	2021-11-21	2020-11-15	[%]	[%]
Nasiona rzepaku	3 177	3 195	1 742	-0,6	82,4

Średnia krajowa cena zakupu netto* nasion rzepaku w zakładach tłuszczowych

Cena wyliczona jako średnia cena rzepaku zakupionego w ramach zawartych kontraktów i poza nimi.

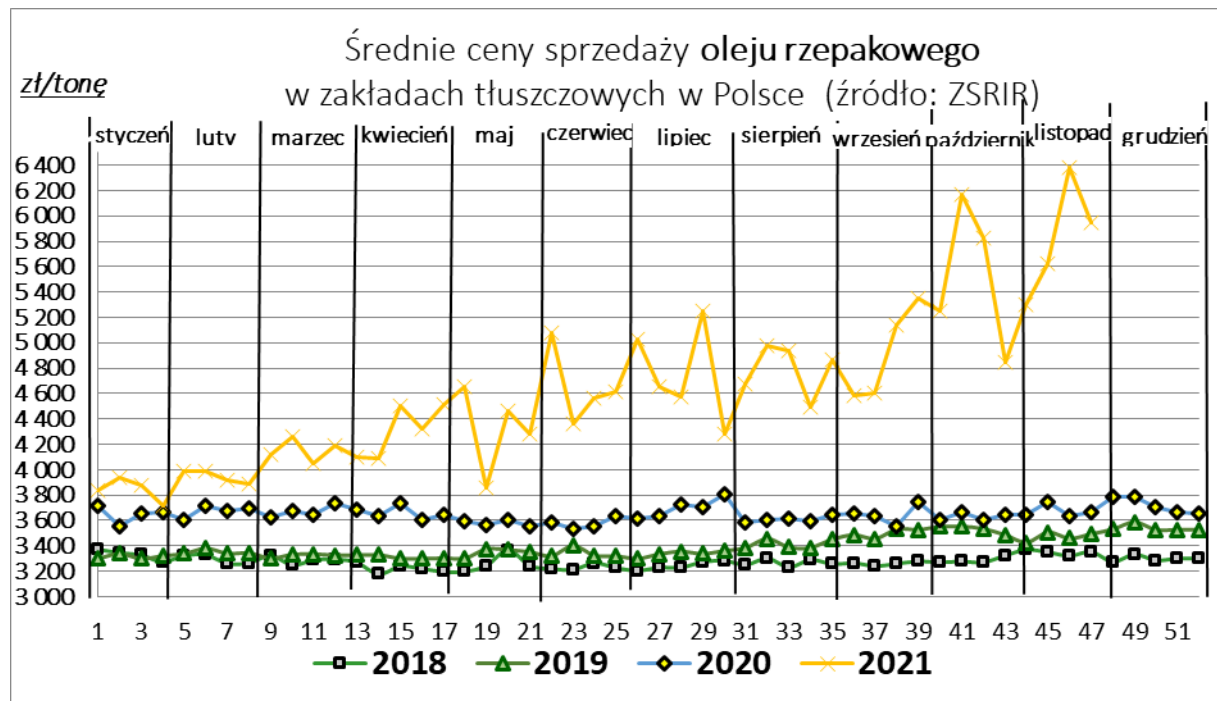


Wykorzystanie możliwe wyłącznie z podaniem źródła

2. Ceny sprzedaży oleju rzepakowego

TOWAR	CENA [zł/tonę]			Tyg. zm. ceny	Rocz. zm. ceny
	2021-11-28	2021-11-21	2020-11-15	[%]	[%]
Olej rzepakowy rafinowany	5 950	6 383	3 662	-6,8	62,5

Średnia krajowa cena sprzedaży netto oleju rafinowanego



3. Ceny sprzedaży oleju surowego

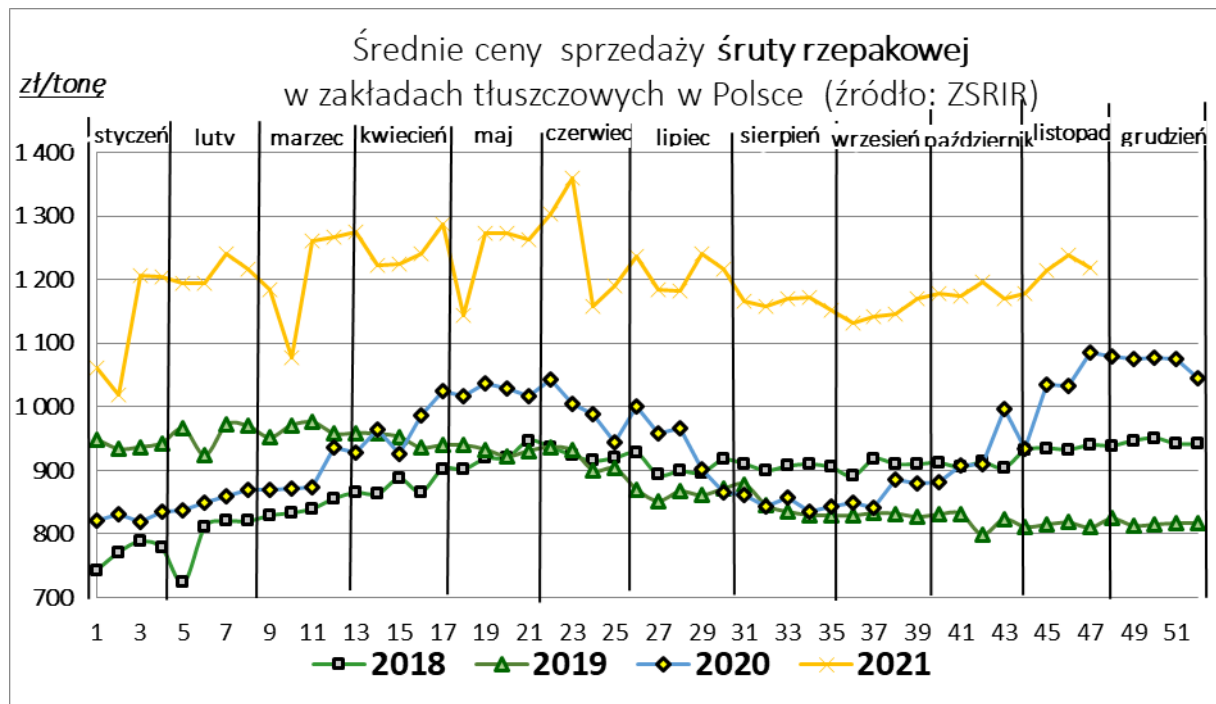
TOWAR	CENA [zł/tonę]			Tyg. zm. ceny	Rocz. zm. ceny
	2021-11-28	2021-11-21	2020-11-15	[%]	[%]
Olej surowy	7 022	7 023	bn.	0,0	bn.

Średnia krajowa cena sprzedaży netto oleju surowego

4. Ceny sprzedaży śruty rzepakowej

TOWAR	CENA [zł/tonę]			Tyg. zm. ceny	Rocz. zm. ceny
	2021-11-28	2021-11-21	2020-11-15	[%]	[%]
Śruta rzepakowa	1 218	1 240	1 085	-1,8	12,3

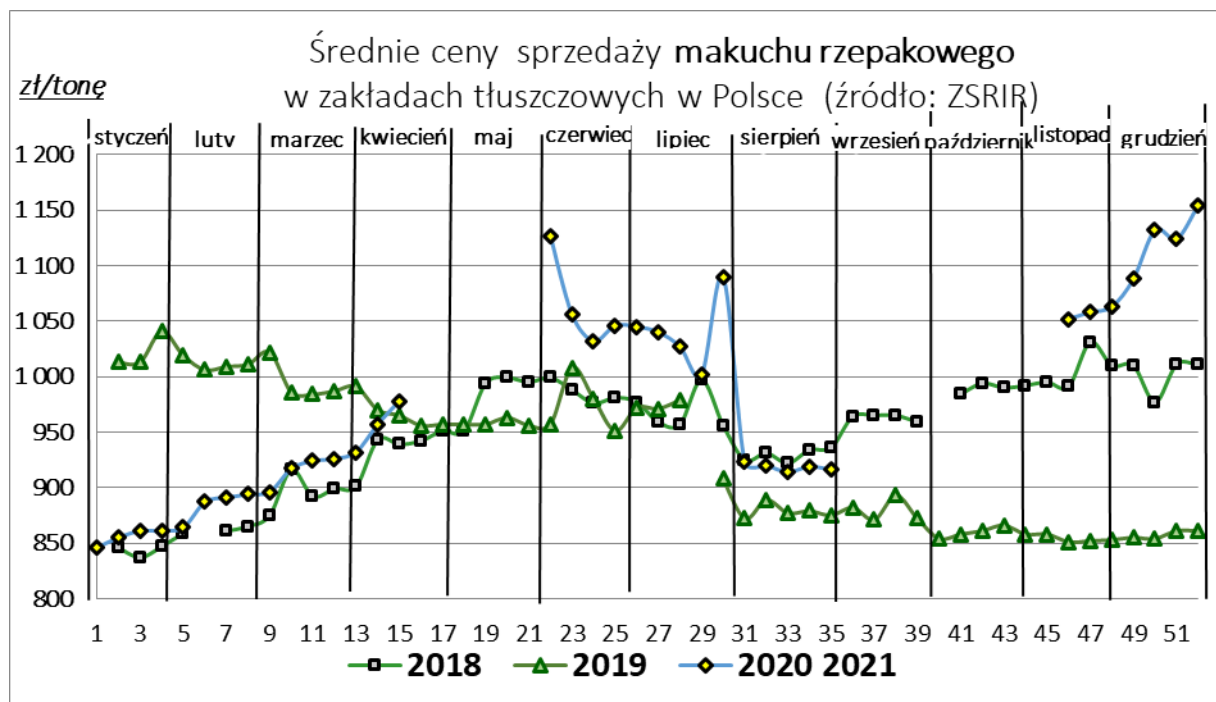
Średnia krajowa cena sprzedaży netto śruty rzepakowej



5. Ceny sprzedaży makuchu rzepakowego

TOWAR	CENA [zł/tonę]			Tyg. zm. ceny	Rocz. zm. ceny
	2021-11-28	2021-11-21	2020-11-15	[%]	[%]
Makuch rzepakowy	nld	nld	nld	nld	nld

Średnia krajowa cena sprzedaży netto makuchu rzepakowego



Średnie, miesięczne ceny netto (bez VAT) płacone dostawcom przez przedsiębiorstwa dokonujące ZAKUPU RZEPAKU [zł/tonę]

	styczeń	luty	marzec	kwiecień	maj	czerwiec	lipiec	sierpień	wrzesień	październik	listopad	grudzień
2021	1863	1892	2061	2095	2210	2279	2188	2129	2366	2836		
2020	1685	1693	1695	1707	1718	1713	1639	1631	1666	1677	1640	1767
2019	1668	1660	1639	1609	1599	1586	1548	1575	1590	1639	1637	1667
2018	1577	1554	1550	1487	1503	1520	1566	1597	1621	1641	1640	1666
2017	1874	1893	1882	1839	1794	1687	1565	1572	1586	1593	1618	1631
2016	1684	1690	1672	1695	1757	1769	1597	1612	1664	1698	1771	1835
2015	1501	1512	1544	1536	1552	1618	1463	1498	1540	1607	1605	1667
2014	1493	1555	1595	1719	1758	1631	1325	1358	1356	1351	1376	1404
2013	2006	1982	1986	1980	1979	1991	1510	1504	1568	1522	1519	1531
2012	2007	1977	1985	2060	2077	2012	2051	1998	2038	2003	1982	2007
2011	1678	1776	1597	1729	1765	1817	1827	1827	1916	1970	1954	1922

Polski handel nasionami rzepaku (CN 1205) w okresie I-IX 2021 r.
według ważniejszych krajów

EKSPORT						IMPORT					
I-IX 2020r.			I-IX 2021r*.			I-IX 2020r.			I-IX 2021r*.		
Kraj	Wartość [tys. EUR]	Wolumen [tony]	Kraj	Wartość [tys. EUR]	Wolumen [tony]	Kraj	Wartość [tys. EUR]	Wolumen [tony]	Kraj	Wartość [tys. EUR]	Wolumen [tony]
OGÓLEM	145 823	339 505	OGÓLEM	131 672	272 302	OGÓLEM	161 409	335 513	OGÓLEM	258 960	432 041
Niemcy	126 234	309 909	Niemcy	105 007	230 529	Republika Czeska	50 671	126 895	Niemcy	50 182	74 466
Republika Czeska	8 486	22 142	Republika Czeska	11 028	22 279	Ukraina	28 174	77 653	Francja	44 817	37 598
Dania	2 340	6 091	Słowacja	4 663	8 479	Słowacja	26 747	66 978	Republika Czeska	38 268	85 223
Węgry	2 271	237	Rumunia	3 763	205	Niemcy	24 861	31 524	Ukraina	30 302	59 241
Rosja	1 872	310	Norwegia	2 525	5 306	Francja	16 680	2 293	Słowacja	27 351	57 817
Francja	1 390	259	Dania	1 397	3 119	Węgry	5 237	12 649	Rumunia	20 274	39 072
Rumunia	1 005	111	Belgia	786	1 286	Rumunia	4 087	9 021	Holandia	19 333	30 023
Austria	1 002	140	Węgry	667	453	Litwa	1 587	3 829	Australia	14 543	25 508
Litwa	323	20	Francja	618	384	Dania	1 258	2 863	Węgry	10 090	17 477
Kazachstan	259	23	Ukraina	306	35	Austria	855	102	Moldowa	2 114	4 272
Estonia	204	12	Litwa	274	16	Hiszpania	410	117	Austria	580	51

Polski handel olejem rzepakowym (CN 1514) w okresie I-IX 2021 r.
według ważniejszych krajów

EKSPORT						IMPORT					
I-IX 2020r.			I-IX 2021r*.			I-IX 2020r.			I-IX 2021r*.		
Kraj	Wartość [tys. EUR]	Wolumen [tony]	Kraj	Wartość [tys. EUR]	Wolumen [tony]	Kraj	Wartość [tys. EUR]	Wolumen [tony]	Kraj	Wartość [tys. EUR]	Wolumen [tony]
OGÓLEM	48 826	54 220	OGÓLEM	84 072	83 352	OGÓLEM	125 100	154 816	OGÓLEM	198 479	178 972
Niemcy	18 920	21 899	Niemcy	46 600	49 920	Republika Czeska	42 475	51 340	Republika Czeska	62 895	61 953
Republika Czeska	11 391	13 452	Republika Czeska	7 027	6 107	Austria	24 010	29 762	Białoruś	30 111	25 790
Szwecja	3 325	3 424	Litwa	6 463	5 764	Ukraina	20 630	27 278	Ukraina	29 648	24 089
Litwa	3 195	3 449	Słowacja	5 167	4 546	Niemcy	13 247	14 896	Austria	26 905	24 594
Estonia	1 758	2 188	Szwecja	3 526	3 010	Białoruś	9 392	12 984	Niemcy	21 999	19 694
Izrael	1 747	1 811	Lotwa	2 925	2 584	Węgry	6 433	8 242	Rumunia	9 930	8 813
Dania	1 745	1 804	Izrael	2 033	2 112	Rumunia	4 242	5 485	Węgry	6 046	5 001
Ukraina	1 093	1 217	Dania	1 741	1 689	Słowacja	1 311	1 586	Serbia	4 892	4 333
Norwegia	937	942	Estonia	1 695	1 569	Argentyna	800	989	Bośnia i Hercegowina	2 020	1 700
Słowacja	856	853	Ukraina	1 507	1 307	Wielka Brytania	690	578	Słowenia	1 106	960
Finlandia	819	776	Norwegia	1 166	1 028	Szwecja	593	406	Litwa	889	744
Wielka Brytania	753	509	Finlandia	782	792	Słowenia	555	672	Słowacja	661	535
Łotwa	628	578	Rumunia	653	500	Litwa	211	243	Szwecja	477	260
Rumunia	523	438	Wielka Brytania	596	438	Belgia	195	167	Belgia	268	176

* dane wstępne
Źródło: Dane MF

Wykorzystanie możliwe wyłącznie z podaniem źródła

Biuletyn „**Rynek roślin oleistych**” ukazuje się w każdy czwartek.

Wydawca:

Ministerstwo Rolnictwa i Rozwoju Wsi, ul. Wspólna 30; 00-930 Warszawa

Departament Rynków Rolnych

tel. (022) 623-16-32, fax (022) 623-23-00

Internet: [strona ZSRIR](#); E-mail: biuletyn@minrol.gov.pl

Autor:

Tomasz Chruśliński, tel. (022) 623-27-67; E-mail: tomasz.chruslinski@minrol.gov.pl

Warunki otrzymywania biuletynu:

Biuletyn udostępniany jest wszystkim zainteresowanym bezpłatnie.