

## Rynek owoców i warzyw świeżych

Nr51/2021

30 grudnia 2021r.



**NOTOWANIA W DNIACH: 20.12. – 29.12.2021 r.**

Województwo	Buraki ćwikłowe	Cebula	Kapusta biała	Kapusta czerwona	Kapusta pekińska	Marchew	Pieczarki
kujawsko-pomorskie	1,00-1,20	0,70-0,80	0,90-1,10	1,80-2,00	2,60-3,00	0,80-1,00	
lubelskie							6,00-6,50
łódzkie	0,80-1,00	0,80	0,90-1,00	1,60-1,80	2,30-2,60	0,80-0,90	
małopolskie	0,90-1,10	0,75-0,90	0,85-1,05	1,60-2,00	2,20-2,70	0,85-0,90	6,32-6,67
mazowieckie	0,80-1,05	0,65-0,85	0,90-1,10	1,65-2,05	2,00-3,00	0,80-0,90	
podkarpackie	0,95	0,87	0,90-1,10	1,60	3,00	0,87-1,10	8,00
podlaskie							
wielkopolskie						0,85-1,00	
<b>cena średnia</b>	<b>0,98</b>	<b>0,81</b>	<b>0,98</b>	<b>1,79</b>	<b>2,44</b>	<b>0,90</b>	<b>6,70</b>
<b>tydzień temu</b>	<b>0,77</b>	<b>0,81</b>	<b>0,65</b>	<b>1,05</b>	<b>1,90</b>	<b>0,79</b>	<b>6,70</b>
<b>rok temu</b>	<b>0,65</b>	<b>0,72</b>	<b>0,43</b>	<b>0,58</b>	<b>1,20</b>	<b>0,65</b>	<b>6,11</b>
Województwo	Pietruszka	Pomidor malinowy 2B	Seler	Zeimniak	Jabłka	Jabłka przemysłowe	Gruszki
kujawsko-pomorskie	2,00-3,00		1,80-2,00		0,80-1,50	0,50	2,40-2,60
lubelskie	2,50				0,60-1,45	0,47-0,50	2,00-2,80
łódzkie	2,50-3,18	15,00-20,00	1,70-2,00		0,60-1,70	0,47-0,50	2,50-2,70
małopolskie	2,50-3,18	17,00	1,80-2,00	0,70	0,60-1,00	0,40-0,50	2,70-3,00
mazowieckie	2,50-3,00	17,00-25,00	1,70-2,00	0,55-0,70	0,70-1,50	0,46-0,48	1,80-2,80
podkarpackie	3,00			0,70-0,80	0,85-1,40		4,00-4,50
świętokrzyskie							
wielkopolskie				0,60-0,70			
<b>cena średnia</b>	<b>2,71</b>	<b>18,80</b>	<b>1,87</b>	<b>0,68</b>	<b>0,95</b>	<b>0,48</b>	<b>2,82</b>
<b>tydzień temu</b>	<b>2,63</b>	<b>13,13</b>	<b>1,88</b>	<b>0,68</b>	<b>0,92</b>	<b>0,48</b>	<b>2,82</b>
<b>rok temu</b>	<b>1,79</b>	<b>16,76</b>	<b>1,22</b>	<b>0,35</b>	<b>1,43</b>	<b>0,49</b>	<b>2,14</b>

II. Średnie tygodniowe ceny producenta wybranych owoców i warzyw świeżych w zł/kg  
20.11 – 26.12.09.2021 (51 tydzień)

Województwo/Towar	Mazowieckie			Świętokrzyskie			Wielkopolskie		
	20.12 - 26.12.2021r. cena w zł/kg (szt*)	13.11 - 19.12.2021r. cena w zł/kg (szt*)	tygodniowa zmiana ceny w %	20.12 - 26.12.2021r. cena w zł/kg (szt*)	13.11 - 19.12.2021r. cena w zł/kg (szt*)	tygodniowa zmiana ceny w %	20.12 - 26.12.2021r. cena w zł/kg (szt*)	13.11 - 19.12.2021r. cena w zł/kg (szt*)	tygodniowa zmiana ceny w %
Jabłka (op.5-20 kg) Golden delicious (70/80mm)	1,50	1,50	0,0	--	--	--	--	--	--
Jabłka (op.5-20 kg) Jonagold+Jonagored (70/80mm)	0,80	0,80	0,0	--	--	--	--	--	--
Jabłka (op.5-20 kg) Idared (70/80mm)	--	--	--	--	--	--	--	--	--
Jabłka (op.5-20 kg) Shampion (70/80mm)	0,70	0,70	0,0	--	--	--	--	--	--
Jabłka (op.5-20 kg) Boskoop (70/80mm)	1,30	1,60	-18,8	1,25	1,00	25,0	--	--	--
Jabłka (op.5-20 kg) Gala (65/70mm)	1,00	1,00	0,0	--	--	--	--	--	--
Gruszki (op.5-20 kg) Lukasówka (65/70 mm)	2,00	2,00	0,0	2,75	2,25	22,2	--	--	--
Cebula żółta 40-80 mm; op.5-25 kg	--	--	--	--	--	--	--	--	--
Cebula biała 40-80 mm op.5-25 kg	1,10	1,10	0,0	1,10	1,00	10,0	1,16	1,11	4,0
Marchew wszystkie odmiany pakowane luzem	1,00	1,00	0,0	1,00	1,00	0,0	1,07	1,01	5,6
Pietruszka korzeń op. 10 kg	--	--	--	2,00	2,40	-16,7	3,27	3,21	1,8
Pomidory, typ okrągły; op. 5-6-kg	--	--	--	--	--	--	--	--	--
Ogórki, typ gładkie; op. 5-6 kg	--	--	--	--	--	--	--	--	--
Seler	--	--	--	2,20	2,20	0,0	2,42	2,42	0,0
Salata masłowa za główkę	--	--	--	--	--	--	--	--	--
Szparagi biało/fioletowe >16mm	--	--	--	--	--	--	--	--	--
Burak ćwikłowy op. 10-15 kg	--	--	--	1,10	0,85	29,4	1,18	1,10	7,2
Kalafiory 12-20 cm	--	--	--	--	--	--	--	--	--
Kapusta biała zł/kg	--	--	--	0,80	0,60	33,3	0,80	0,80	0,0
Rzodkiewka za pęczek 10 szt	--	--	--	--	--	--	--	--	--
Ziemniaki (op. 15 kg)	--	--	--	0,72	0,58	25,2	--	--	--
Pieczarki 30-65 mm	--	--	--	6,50	6,50	0,0	7,29	6,02	21,0

Ceny **WARZYW** na rynkach hurtowych w dniach: 28.12 - 29.12.2021r

		<i>Bronisze</i>		<i>Kalisz</i>		<i>Lublin</i>		<i>Poznań</i>		<i>Radom</i>	
<i>Data notowania</i>		<i>2021-12-29</i>		<i>2021-12-28</i>		<i>2021-12-28</i>		<i>2021-12-28</i>		<i>2021-12-29</i>	
<i>Owoce</i>		<i>Max</i>	<i>Min</i>	<i>Max</i>	<i>Min</i>	<i>Max</i>	<i>Min</i>	<i>Max</i>	<i>Min</i>	<i>Max</i>	<i>Min</i>
<b>KRAJOWE</b>											
Buraki ćwikłowe	kg	1,00	1,85	0,80	1,00	1,00	1,20	1,20	1,60	0,80	1,00
Cebula biała	kg	1,00	1,50	1,00	1,40	1,47	1,50	1,30	1,50	1,60	1,70
Kapusta biała	kg	1,00	1,50	0,80	1,00			1,00	1,25	1,86	2,40
	szt.					0,80	1,00	2,00	3,00		
Marchew	kg	0,90	1,10	0,80	1,20	1,20	1,20	1,20	1,50	1,00	1,20
Ogórki krótkie	kg	11,00	13,00							10,00	11,00
Pietruszka	kg	3,00	4,50	3,00	3,00	4,00	5,00	3,60	4,00	3,60	4,00
Pomidory malinowe	kg	17,00	25,00	18,33	20,00	11,00	13,33	17,00	19,17		
Pory	szt.	1,00	2,00	1,00	1,20	1,60	1,80	1,20	1,50	1,60	2,00
Salata	szt.	3,00	4,00			3,30	3,50	2,50	3,00	2,00	2,00
Selery	kg	1,75	2,50	2,00	2,40	2,40	3,00	2,60	3,00	3,00	3,50
Ziemniaki	kg	0,90	1,50	0,67	0,80	1,00	1,20	0,93	1,13	0,80	1,00
Boczniki	kg	10,00	20,00			16,00	16,67				
Pieczarki	kg	6,50	8,00	6,00	7,00	7,34	8,30	8,00	9,00	6,50	7,00
<b>IMPORTOWANE</b>											
Pomidory	kg	4,60	13,00	5,00	6,67	6,00	6,66	6,00	8,33		
Czosnek	kg	11,00	13,00			14,00	15,00				
Kalafiory	szt.	7,50	11,00	6,00	8,00	2,50	8,00	8,00	8,50	4,00	6,00
Ogórki długie	kg	6,50	11,00	7,50	8,00	9,00	10,00	8,89	10,00	9,00	10,00
Papryka czerwona	kg	7,75	9,50	8,00	9,00	8,00	10,00	8,60	9,00	5,00	7,00
Papryka zielona	kg	7,75	9,50	9,00	10,00	4,50	10,00	8,40	9,00		
Papryka żółta	kg	7,75	9,50	8,00	9,00	6,00	7,60	8,60	9,00		
Pomidory malinowe	kg			8,33	10,00	9,00	15,00				
Rzodkiewka	peczęk	1,70	2,50	1,80	2,00	2,10	2,60				
Salata	szt.	2,50	3,75	2,25	2,25			5,50	6,00		
Ziemniaki	kg	1,10	3,50								

Ceny **OWOCÓW** na rynkach hurtowych w dniach: 28.12 - 29.12.2021r

Miejscowość			Bronisze		Kalisz		Lublin		Poznań		Radom	
Data notowania			2021-12-29		2021-12-28		2021-12-28		2021-12-28		2021-12-29	
Owoce	Odm.	Jedn.	Min	Max	Min	Max	Min	Max	Min	Max	Min	Max
<b>KRAJOWE</b>												
Gruszki		kg	3,00	4,75	5,00	5,00	1,67	4,50	4,50	5,00	2,50	4,00
<b>Jabłka</b>												
	<i>Alwa</i>	kg	1,00	1,66					2,33	2,67		
	<i>Boskoop</i>	kg					1,67	2,33	2,33	3,00		
	<i>Cortland</i>	kg	1,75	2,33	2,00	2,00			2,33	2,67		
	<i>Gala</i>	kg	1,00	1,66	1,67	1,67	1,47	1,66	2,33	2,33		
	<i>Gloster</i>	kg			1,67	1,67						
	<i>Golden</i>	kg	1,00	1,86	1,67	1,67						
	<i>Idared</i>	kg							2,33	2,33		
	<i>Jonagored</i>	kg	0,86	1,66	1,67	1,67						
	<i>Ligol</i>	kg	0,86	1,66	1,67	1,67	1,47	2,00	2,00	2,33		
	<i>Lobo</i>	kg	1,66	2,33	1,67	2,00	2,00	2,00	2,33	2,67		
	<i>Szampion</i>	kg	0,80	1,66	1,67	1,67	1,47	2,00	1,67	2,33		
	<i>Szara Reneta</i>	kg	1,66	2,00	2,00	2,00						
<b>IMPORTOWANE</b>												
Ananasy		szt.	4,50	5,50	5,00	7,00	5,00	6,00			4,00	6,00
Banany		kg	3,50	4,55	3,89	4,44	3,80	4,50	4,11	5,44	4,00	4,50
Cytryny		kg	3,25	6,00	6,00	7,00	4,00	6,40	4,00	6,00	4,00	6,50
Grejpfruty		kg	4,00	16,00	6,00	16,00	5,00	6,00	5,36	7,50	5,00	6,00
Gruszki		kg	4,20	6,50	5,00	6,00	3,30	4,00	6,50	7,50	5,00	6,00
Mandarynki		kg	4,00	12,00	4,00	6,00	4,50	7,50	5,50	11,50	5,00	7,00
Pomarańcze		kg	3,00	6,50	4,50	5,50	3,50	6,50	5,00	7,00	5,00	6,00
Śliwki		kg	5,00	6,00								
Winogrona		kg	9,00	18,00	12,00	15,00	13,00	19,00	10,00	12,14		

Zmiany cen hurtowych dla wybranego asortymentu owoców i warzyw

Produkt	Jedn.	Cena zł/jedn				Zmiany ceny (%)							
		2021-12-30		2021-12-23		w stosunku do poprzedniego notowania*)		2 tyg.		3 tyg.		4 tyg.	
		Min	Max	Min	Max	Min	Max	Min	Max	Min	Max	Min	Max
1	2	3	4	5	6	7	8	9	10	11	12	13	14
<b>Warzywa krajowe</b>													
Boczniki	kg	13,00	18,34	15,00	21,25	15,4	15,9	-13,3	-13,7	-15,2	-7,0	-15,2	-2,9
Buraki ćwikłowe	kg	0,96	1,33	1,08	1,47	12,5	10,5	-2,6	-4,0	-8,6	-4,4	-0,9	1,3
Cebula biała	kg	1,27	1,52	1,34	1,62	5,2	6,6	2,5	-4,1	-2,2	-6,3	6,9	-3,0
Kapusta biała	kg	1,30	1,71	1,10	1,28	-15,6	-25,1	47,2	49,6	68,3	68,2	69,4	61,3
Marchew	kg	1,02	1,24	1,06	1,48	3,9	19,4	3,5	-16,5	-6,5	-12,8	0,7	-9,0
Pietruszka	kg	3,44	4,10	3,28	4,22	-4,7	2,9	18,9	4,4	1,3	-2,4	10,7	2,5
Pomidory malinowe	kg	15,83	19,37	16,47	19,73	4,0	1,9	24,1	21,1	63,4	40,8	106,5	81,9
Pory	szt.	1,28	1,70	1,40	1,80	9,4	5,9	-2,6	-1,7	12,5	0,7	0,7	-3,3
Sałata	szt.	2,70	3,13	2,84	3,33	5,3	6,7	14,1	6,1	12,6	0,5	22,0	1,6
Selery	kg	2,35	2,88	2,63	3,10	11,9	7,6	-2,1	-4,5	0,0	-4,3	8,7	1,1
Ziemniaki	kg	0,86	1,13	0,86	1,17	0,0	3,6	5,6	-1,8	11,6	9,7	15,4	10,4
<b>Owoce krajowe</b>													
Gruszki	kg	3,33	4,65	4,20	4,85	26,0	4,3	-10,4	1,7	-8,4	-8,3	16,0	1,9
<b>Jabłka:</b>													
Alwa	kg	1,67	2,16	1,67	2,16	0,0	0,0	0,0	0,0	0,0	0,0	0,0	0,0
Boskoop	kg	2,00	2,67	2,33	3,00	16,6	12,6	-14,2	-11,2	0,3	0,0	0,3	0,0
Cortland	kg	2,03	2,33	2,03	2,33	0,0	0,0	14,5	3,7	10,6	0,0	14,1	-4,5
Golden	kg	1,33	1,76	1,33	1,76	0,0	0,0	0,0	0,0	0,0	0,0	33,3	-5,2
Jonagored	kg	1,26	1,66	1,26	1,66	0,0	0,0	7,5	-6,3	7,5	-6,3	35,8	0,0
Ligol	kg	1,50	1,92	1,51	1,89	0,6	-1,5	8,5	4,5	5,5	4,3	16,2	4,6
Lobo	kg	1,92	2,25	2,00	2,33	4,3	3,7	10,7	-0,8	16,1	-1,3	22,6	-3,6
Szara Reneta	kg	1,83	2,00	1,83	2,17	0,0	8,3	9,9	-14,3	9,9	-14,3	-8,4	-23,4
Szampion	kg	1,40	1,92	1,38	1,89	-1,6	-1,5	9,2	4,5	3,3	4,2	17,6	0,0
<b>Warzywa importowane</b>													
Czosnek	kg	12,50	14,00	11,00	13,00	-12,0	-7,1	13,6	7,7	0,0	0,0	13,6	7,7
Kalafior	szt.	5,60	8,30	7,88	9,63	40,6	16,0	-28,5	-10,3	-21,7	-3,5		
Ogórki długie	kg	8,18	9,80	8,58	10,20	4,9	4,1	-9,6	-6,7	-1,1	0,5	13,4	7,0
Papryka czerwona	kg	7,47	8,90	8,07	9,10	8,0	2,2	-16,4	-9,5	-6,6	-1,8	1,1	8,5
Papryka zielona	kg	7,41	9,63	8,35	9,44	12,6	-1,9	-12,5	0,0	-10,8	8,5	-8,9	6,9
Papryka żółta	kg	7,59	8,78	8,09	9,13	6,6	4,0	-9,1	-5,1	-1,2	0,6	0,3	0,0
Pomidory	kg	5,40	8,67	5,72	8,93	5,9	3,1	-14,1	-5,1	6,6	20,9	26,1	33,3
Rzodkiewka	kg	1,87	2,37	1,80	2,10	-3,6	-11,3	9,8	14,5	21,7	22,4	33,3	35,2
Sałata	szt.	3,42	4,00	2,91	3,73	-14,8	-6,8	14,7	12,6	21,6	19,0	36,7	20,1
<b>Owoce importowane</b>													
Ananasy	szt.	4,63	6,13	5,75	7,88	24,3	28,6	-5,0	-18,9	-14,8	-22,1	-18,8	-28,2
Banany	kg	3,86	4,69	3,79	4,79	-1,8	2,1	0,5	-1,1	1,8	2,5	2,8	-0,6
Cytryny	kg	4,25	6,38	4,05	5,80	-4,7	-9,1	-2,5	7,6	-3,0	10,0	3,7	8,3
Grejpfruty	kg	5,07	10,30	4,77	10,10	-5,9	-1,9	1,9	10,8	-1,2	22,0	3,7	30,9
Gruszki	kg	4,80	6,00	5,18	6,50	7,8	8,3	-14,0	-6,3	-10,8	-6,3	-11,6	-7,7
Mandarynki	kg	4,60	8,80	4,70	9,00	2,2	2,3	-2,4	10,0	3,5	16,2	-8,5	9,1
Śliwki	kg	5,00	6,00	7,50	8,25	50,0	37,5	0,0	0,0	0,0	0,0	5,3	0,0
Winogrona	kg	11,00	16,04	9,60	12,53	-12,7	-21,9	30,5	38,5	40,5	49,5	40,7	53,0

\* data wydania biuletynu

Źródło: Obliczenia własne na podstawie danych pochodzących z giełd i rynków hurtowych.

## Rynek owoców i warzyw świeżych

\*\*\*) Zmiana ceny minimalnej w stosunku do poprzedniego notowania w % = [(kolumna 3-kolumna 5)/kolumna 5 ]x100  
Zmiana ceny maksymalnej w stosunku do poprzedniego notowania w % = [(kolumna 4-kolumna 6)/kolumna 6 ]x1

### Srednie ceny na targowiskach

(daty podane w tabeli oznaczają ostatni dzień analizowanego tygodnia)

Województwo	Ziemniaki jadalne			Cebula biała		
	Cena w zł/dt		Tygodniowa zmiana w [%]	Cena w zł/kg		Tygodniowa zmiana w [%]
	20.12.2021 - 26.12.2021	13.12.2021 - 19.12.2021		20.12.2021 - 26.12.2021	13.12.2021 - 19.12.2021	
DOLNOŚLĄSKIE	173,33	153,33	13,0	3,17	2,83	12,0
KUJAWSKO-POMORSKIE	110,00	--	--	2,10	--	--
LUBELSKIE	121,25	260,83	-53,5	3,63	2,88	26,0
LUBUSKIE		200,00	-100,0		3,00	-100,0
ŁÓDZKIE	130,00	131,25	-0,95	2,56	2,50	2,4
MAŁOPOLSKIE	82,00	83,33	-1,6	1,39	1,57	-11,5
MAZOWIECKIE	81,50	91,55	-11,0	2,54	2,19	16,0
OPOLSKIE	178,00	--	--	3,27	--	--
PODKARPACKIE	132,50	137,50	-3,6	2,33	--	--
PODLASKIE	120,00	121,67	-1,4	3,50	3,04	15,1
POMORSKIE	151,67	151,67	0,0	2,50	2,50	0,0
ŚLĄSKIE	121,57	120,60	0,8	2,41	2,45	-1,6
ŚWIĘTOKRZYSKIE	60,00	54,00	11,1	1,40	0,80	75,0
WARMIŃSKO-MAZURSKIE	150,00	141,67	5,9	2,45	2,15	14,0
WIELKOPOLSKIE	145,00	137,50	5,5	2,64	2,64	0,0
ZACHODNIOPOMORSKIE	115,00	120,00	-4,2	2,65	2,63	0,8

### Srednie ceny zakupu owoców i warzyw płacone przez podmioty handlu detalicznego w okresie 20.12 - 26.12 2021 r.

(daty podane w tabeli oznaczają ostatni dzień analizowanego tygodnia)

#### OWOCE - luzem

Towar	Cena w zł/kg		Zmiana [%]
	2021-12-26	2021-12-19	
<b>Jabłka wg odmian (krajowe):</b>			
Gala	2,50	2,38	5,0
Golden delicious	2,35	2,33	0,9
Idared	2,20	--	--
Jona gold/jonagored	1,83	1,80	1,7
Ligol	1,93	1,95	-1,0
Szampion	1,94	1,90	2,1
<b>Jabłka wg odmian (import):</b>			
Granny smith	6,31	6,27	0,6
<b>Pomarańcze odmiany:</b>			
nieokreślone	3,26	3,35	-2,7

#### OWOCE - opakowania do 2 kg

Towar	Cena w zł/kg		Zmiana [%]
	2021-12-26	2021-12-19	
<b>Pomarańcze odmiany:</b>			
nieokreślone	3,18	3,70	-14,1

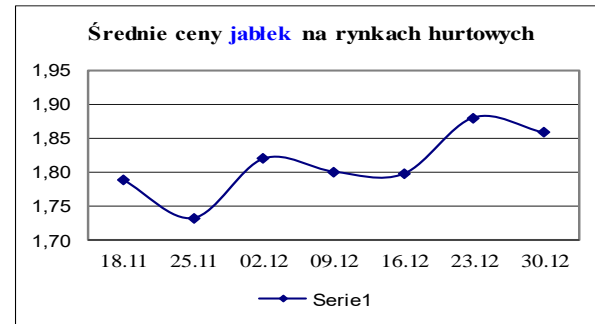
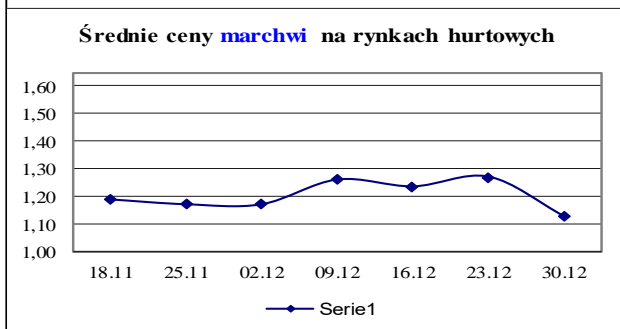
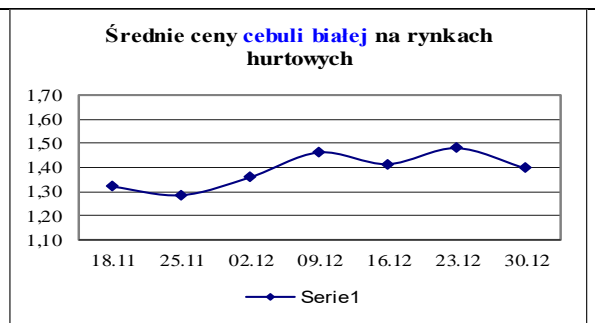
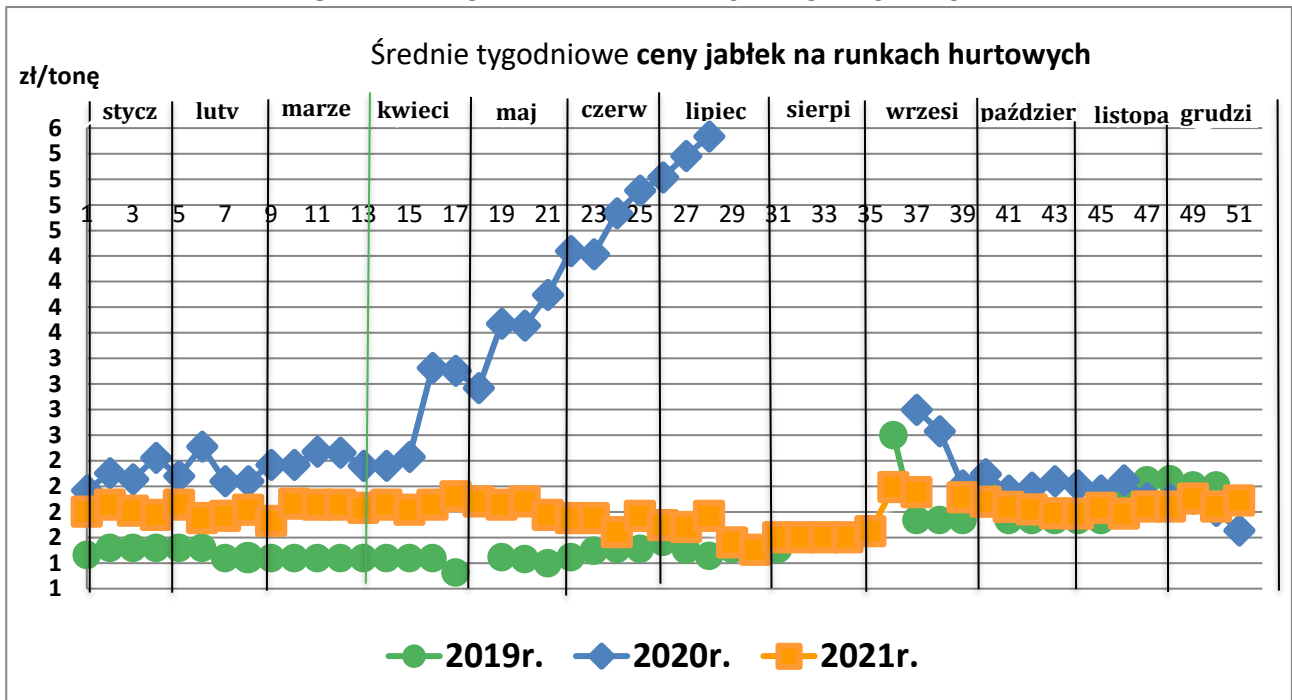
#### WARZYWA - luzem

Towar	Cena w zł/kg		Zmiana [%]
	2021-12-26	2021-12-19	
<b>krajowe</b>			
Marchew	1,54	1,48	4,1
Pomidory okrągłe	14,30	13,80	3,6
Ziemniaki	1,60	1,58	1,3
<b>z importu</b>			
Pomidory na gałązkach	9,55	8,30	15,1
Pomidory okrągłe	6,37	6,01	6,0
Pomidory typu cherry	15,83	12,14	30,4

#### WARZYWA - opakowania do 2 kg

Towar	Cena w zł/kg		Zmiana [%]
	2021-12-26	2021-12-19	
<b>krajowe</b>			
Marchew	2,68	2,55	5,1
Pomidory typu cherry	12,77	12,14	5,2
Ziemniaki	1,91	2,02	-5,4
<b>z importu</b>			
Pomidory na gałązkach	8,16	--	--
Pomidory typu cherry	14,25	14,60	-2,4
Ziemniaki	1,15	2,02	-43,1

ŚREDNIE CENY NA RYNKACH HURTOWYCH



1/ Informacje dot. cen skupu dostarczane są przez IERiGŻ Zakład Ekonomiki Gospodarstw

**Rolnych i Ogrodniczych**

2/ **Informacje dot. cen producenta** dostarczane są przez **KRIR MRiRW**

3/ **Informacje dot. cen hurtowych** dostarczone są przez przedstawicieli niżej wymienionych rynków hurtowych i ośrodków doradztwa rolniczego.

Warszawski Rolno-Spożywczy Rynek Hurtowy S.A. – **Bronisze** – [www.bronisze.com.pl](http://www.bronisze.com.pl); Giełda - Białystok Podlaskie Centrum Rolno Towarowe S.A. - <https://www.podlaskiecentrum.pl/>; Lubelski Rynek Hurtowy S.A. – **Lublin** – [www.elizowka.pl](http://www.elizowka.pl), Wielkopolska Gildia Rolno-Ogrodnicza S.A. – **Poznań** – [www.wgro.com.pl](http://www.wgro.com.pl); Podkarpackie Centrum Hurtowe Agrohurt S.A. – **Rzeszów** – [www.mgrt.rzeszow.pl](http://www.mgrt.rzeszow.pl); Zachodniopomorskie Centrum Hurtowe **Rolhurt-** [www.rolhurt.pl](http://www.rolhurt.pl), **Mewat Bydgoszcz** - [www.targowisko.mewat.pl](http://www.targowisko.mewat.pl), Rolno-spożywczy rynek hurtowy- <http://www.targpiast.com.pl/>, Łódzki Rynek Hurtowy ZJAZDOWA S.A. <https://zjazdowa.com.pl/>., Radomska Giełda Rolna - <https://rsrh-radom.pl/>, Targowisko Miejskie Sandomierz - <http://targowiskasandomierz.pl/>, Kompleks Handlowy RYBITWY - <https://khrybitwy.pl/>.

4/ **Informacje dot. cen targowiskowych ziemniaków i cebuli** dostarczone są przez pracowników ośrodków doradztwa rolniczego.

**Wydawca:** Ministerstwo Rolnictwa i Rozwoju Wsi; 00-930 Warszawa ul. Wspólna 30  
tel. (022) 623 27 67; fax (022) 623 27 06, 623 27 07

**Adres internetowy:** [strona ZSRIR](#); **E-mail:** [Biuletyn@minrol.gov.pl](mailto:Biuletyn@minrol.gov.pl)

**Autor:** Tomasz Chruśliński tel. (022) 623-27-67; E-mail: [Tomasz.Chruslinski@minrol.gov.pl](mailto:Tomasz.Chruslinski@minrol.gov.pl),

**Warunki dostępu do publikacji:**

Tygodnik jest udostępniany zainteresowanym osobom bezpłatnie.

**Rynek owoców i warzyw świeżych** - ukazuje się w każdy czwartek.

**Osoby zainteresowane regularnym otrzymywaniem publikacji muszą zgłosić zamówienie na adres Departamentu Rynków Rolnych**