

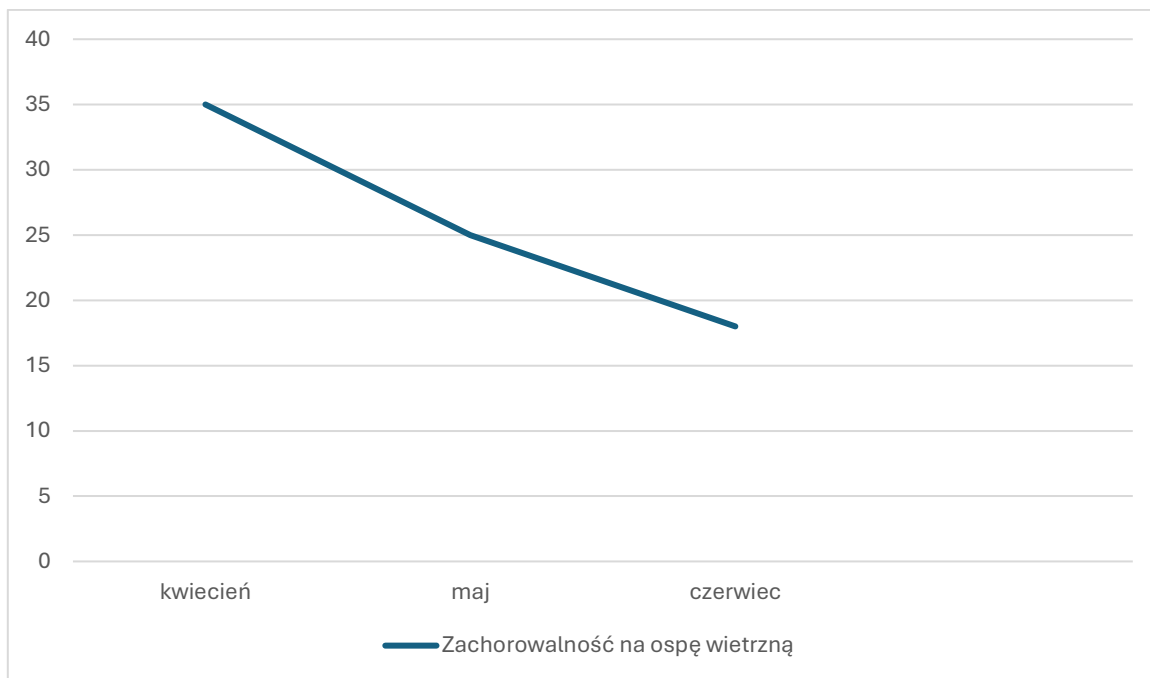
Analiza zachorowań na wybrane choroby zakaźne w II kwartale 2024 r.

Lp.	Jednostka chorobowa	Liczba zachorowań
1.	Dur brzuszny	0
2.	Czerwonka	0
3.	Zatrucia pokarmowe Salmonellozy	3
4.	Zatrucia grzybami	0
5.	Botulizm	0
6.	Biegunka u dzieci do lat 2:	2
7.	Wirusowe zapalenie wątroby - ogółem, w tym:	5
	WZW A	0
	WZW B przewlekłe	4
	WZW B ostre	0
	WZW C	1
	WZW B + C	0
	inne i nieokreślone	0
8.	Krztusiec	1
9.	Odra	0
10.	Różyczka	0
11.	Nagminne zapalenie przyusznic (świnka)	1
12.	AIDS	0
13.	Borelioza	5
14.	Neuroborelioza	0
14.	Osoby ze styczności i narażenia na wściekliznę / potrzeba szczepień	3
15.	Choroba meningokokowa inwazyjna	1
16.	Choroba wywołana przez <i>Streptococcus pneumoniae</i> inwazyjna	1
17.	Inne bakteryjne zakażenia jelitowe wywołane przez <i>Yersinia enterocolitica</i>	1
18.	Inne bakteryjne zakażenia jelitowe wywołane przez <i>Clostridium difficile</i>	7
19.	Mikobakteriozy	1
20.	Kiła	2
21.	Rzeżączka	2

Liczba zachorowań na ospę wietrzną z podziałem na miesiące w II kwartale 2024 r.

Liczba zachorowań	
kwiecień	35
maj	25
czerwiec	18
razem	78

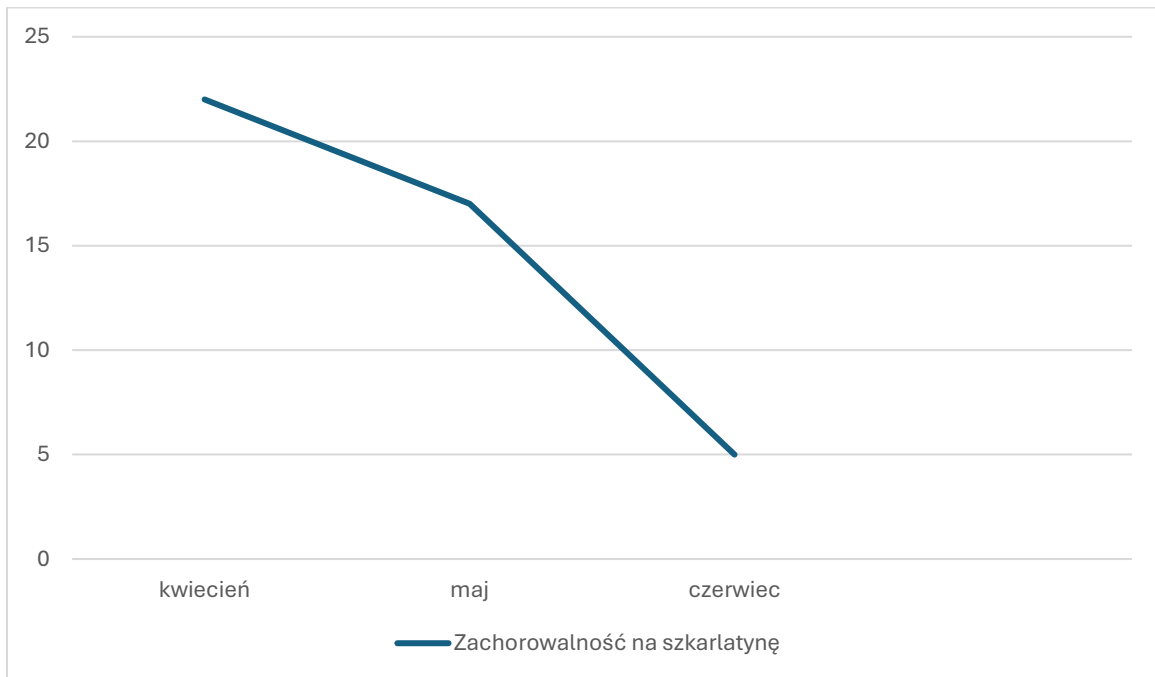
Liczba zachorowań na ospę wietrzną z podziałem na miesiące w II kwartale 2024 r.



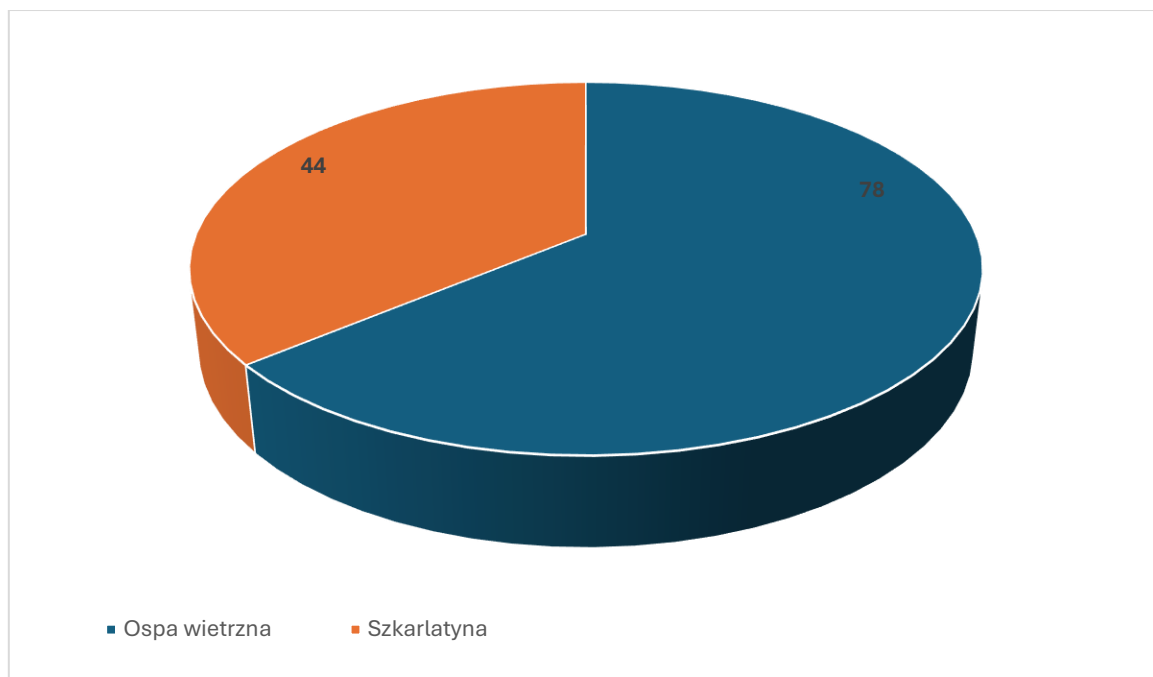
Liczba zachorowań na szkarlatynę z podziałem na miesiące w II kwartale 2024 r.

Liczba zachorowań	
kwiecień	22
maj	17
czerwiec	5
razem	44

Liczba zachorowań na szkarlatynę z podziałem na miesiące w II kwartale 2024 r.



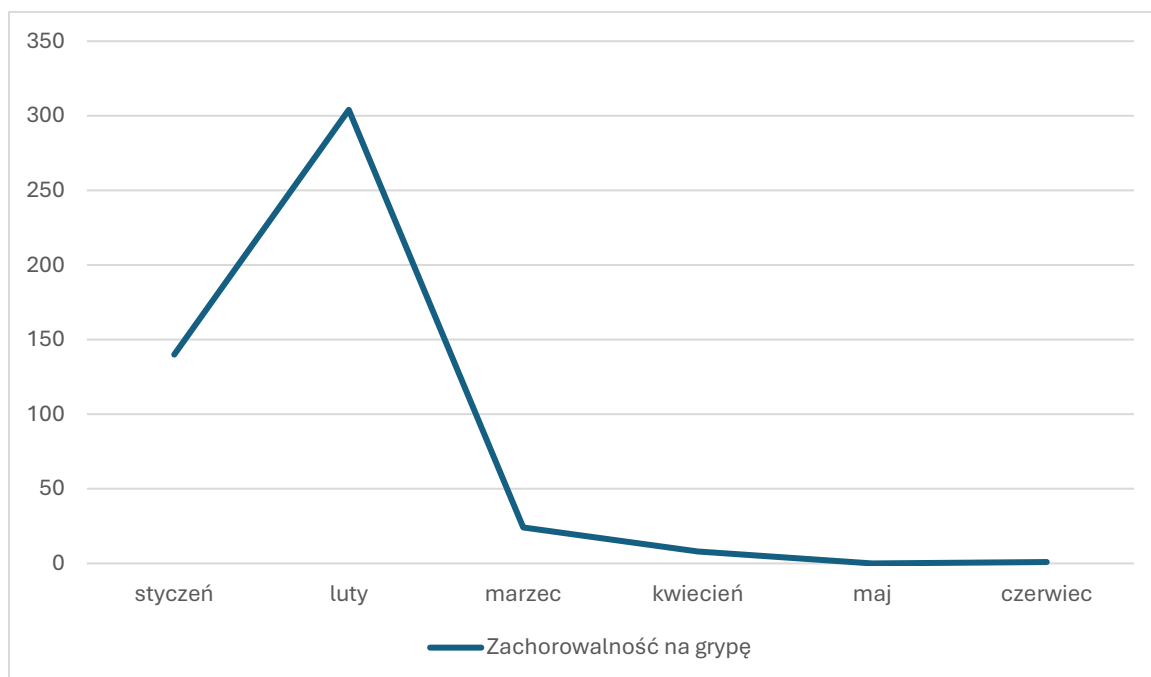
Analiza porównawcza liczby zachorowań na ospę i szkarlatynę w II kwartale 2024 r.



Liczba zachorowań na gripę z podziałem na miesiące w II kwartale 2024 r.

Liczba zachorowań	
kwiecień	8
maj	0
czerwiec	1
razem	9

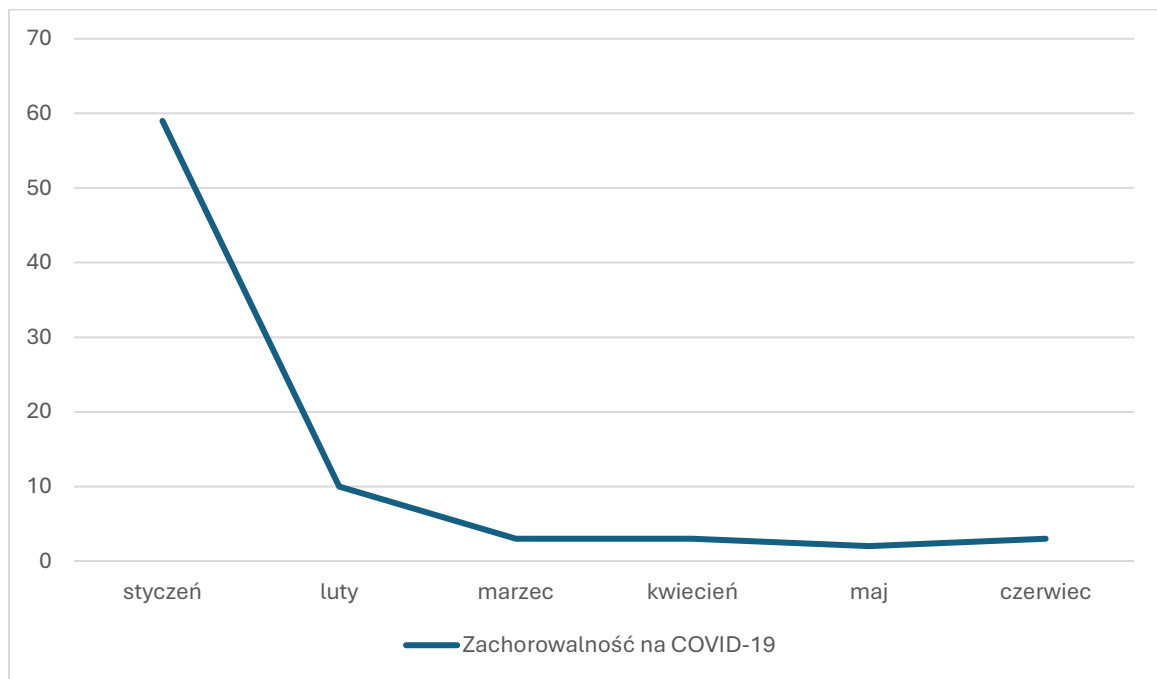
Liczba zachorowań na gripę z podziałem na miesiące w I półroczu 2024 r.



Liczba zachorowań na COVID-19 z podziałem na miesiące w II kwartale 2024 r.

Liczba zachorowań	
kwiecień	3
maj	2
czerwiec	3
razem	8

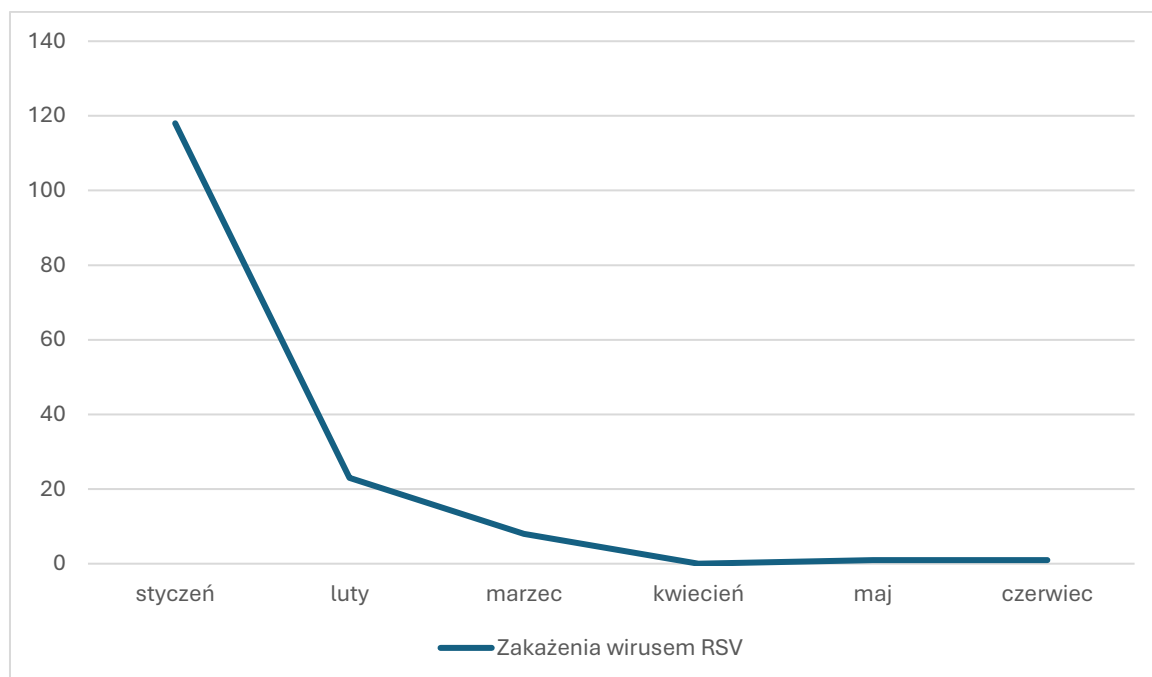
Liczba zachorowań na COVID-19 z podziałem na miesiące w I półroczu 2024 r.



Liczba zakażeń wirusem RSV z podziałem na miesiące w II kwartale 2024 r.

Liczba zakażeń	
kwiecień	0
maj	1
czerwiec	1
razem	2

Liczba zakażeń wirusem RSV z podziałem na miesiące w I półroczu 2024 r.



Analiza porównawcza liczby zachorowań wywołanych wirusami układu oddechowego w II kwartale 2024 r.

