

# Rynek owoców i warzyw świeżych

Nr 43/2019

31 października 2019r.

**NOTOWANIA W DNIACH: 21.10 – 31.10.2019 r.**



Ceny skupu owoców i warzyw w spółdzielniach ogrodniczych.

28-29.X.2019

Województwo	Buraki czerwone	Cebula	Kapusta biała	Kapusta pekińska	Marchew	Ogórki szklarniowe	Pieczarki
kujawsko-pomorskie	0,70-0,80	0,35-1,00	0,50-1,00	0,75-2,00	0,40-0,80		
lubelskie			0,45-0,90				
łódzkie	0,70-1,00	0,40-1,05	0,50-1,00	0,80-1,60	0,60-0,80		4,50-5,70
małopolskie	0,70-1,00	1,15-1,50	0,50-0,90	1,00-1,50	0,50-0,86	4,00-4,48	5,24-6,00
mazowieckie	0,50-1,00	0,54-1,20	0,45-1,00	0,80-1,74	0,48-0,85	4,60-5,00	5,00-5,80
podkarpackie	0,88-0,90	1,28-1,50	0,75-0,90		0,80-0,87	4,80-5,00	5,86-6,50
wielkopolskie	0,80-1,00	0,45-1,00	0,55-0,80	1,00-1,80	0,50-0,80		
<b>cena średnia</b>	<b>0,77</b>	<b>0,95</b>	<b>0,73</b>	<b>1,34</b>	<b>0,68</b>	<b>4,65</b>	<b>5,58</b>
<b>tydzień temu</b>	<b>0,79</b>	<b>1,08</b>	<b>0,82</b>	<b>1,47</b>	<b>0,74</b>	<b>4,50</b>	<b>5,58</b>
<b>rok temu</b>	<b>0,67</b>	<b>1,64</b>	<b>0,87</b>	<b>1,35</b>	<b>1,30</b>	<b>5,04</b>	<b>5,34</b>
Województwo	Pietruszka	Pomidory	Seler	Zeimniak	Jabłka	Gruszki	Jabłka przemysłowe
kujawsko-pomorskie	2,00-2,50		1,00-2,00	0,75-1,10			
lubelskie				0,90-1,20	1,15-1,60		0,50-0,55
łódzkie	2,00-2,50	3,72-4,17	1,00	0,94-1,20	1,15-1,50		0,50-0,55
małopolskie	1,55-2,50	3,00-4,75	1,00-2,50	0,80-1,25	0,90-1,75	1,65-2,00	0,53-0,58
mazowieckie	2,00-2,65	2,75-4,17	1,00-2,20	0,70-1,10	1,30-1,80	1,60-2,25	0,50-0,55
podkarpackie	2,00-2,86	3,40-4,00	1,50-2,10	1,20-1,30	1,60-2,00	2,00-3,00	
wielkopolskie	2,30-2,60		1,00-2,30	0,70-1,15			
<b>cena średnia</b>	<b>2,30</b>	<b>3,71</b>	<b>1,54</b>	<b>0,97</b>	<b>1,43</b>	<b>2,10</b>	<b>0,54</b>
<b>tydzień temu</b>	<b>2,37</b>	<b>3,47</b>	<b>1,59</b>	<b>1,00</b>	<b>1,46</b>	<b>2,03</b>	<b>0,59</b>
<b>rok temu</b>	<b>5,17</b>	<b>4,34</b>	<b>1,70</b>	<b>0,54</b>	<b>0,66</b>	<b>1,52</b>	<b>0,09</b>

## Rynek owoców i warzyw świeżych

Ceny skupu netto w zakładach przetwórczych i chłodniach zbierane 28-29 X 2019 r. (zł/kg)								
Województwa	Jabłko przemysłowe	Cebula obierana	Cebula w łusce	Pory	Marchew na plasterki	Marchew na kostkę	Brokuł różyczkowy	Kalafior różyczkowy
dolnośląskie								
kujawsko-pomor.		1,40zł	0,53zł-0,54zł	1,20zł/k	0,37zł/k	0,28zł/k	1,85zł/l/k	1,25zł/l/k
kujawsko-pomor.		1,30zł-1,40zł	0,53zł					
lubelskie								
lubelskie	0,55-0,62zł			1,20zł/k-1,25zł/k			1,87zł/l/k	1,20zł/l/k-1,30zł/l/k
lubuskie					0,33zł/k-0,35zł/k	0,27zł/k-0,28zł/k		
łódzkie	0,54-0,62zł							
małopolskie	0,62zł						1,60zł-1,65zł/k	1,30zł/l/k
mazowieckie	0,55-0,61zł							
podkarpackie								1,20zł/l-1,25zł/l
podkarpackie								
podlaskie								
podlaskie	0,62zł							
pomorskie								
śląskie								
świętokrzyskie								
warmińsko-mazur.		1,35zł-1,40zł						1,20zł/l-1,30zł/l
wielkopolskie								
wielkopolskie		1,45zł	0,54zł					
zachodnio-pomor.								
<b>średnio</b>	<b>0,55-0,62zł</b>	<b>1,38zł</b>	<b>0,54zł</b>	<b>0,90zł/k-1,21zł/k</b>	<b>0,35zł/k</b>	<b>0,28zł/k</b>	<b>1,63-1,86zł/l/k</b>	<b>1,20zł/l/k-1,30zł/l/k</b>
<b>tydzień temu</b>	<b>0,59-0,65zł</b>	<b>1,37zł</b>	<b>0,52zł</b>	<b>0,90zł/k-1,21zł/k</b>	<b>0,33zł/k-0,37zł/k</b>	<b>0,27zł/k-0,28zł/k</b>	<b>1,63-1,85zł/l/k</b>	<b>1,20zł/l/k-1,30zł/l/k</b>
<b>rok temu</b>	<b>0,18zł</b>	<b>1,78zł</b>	<b>0,83zł</b>	<b>1,30zł</b>	<b>0,39zł</b>	<b>0,26zł</b>	<b>1,94zł</b>	<b>1,31zł</b>

l/z/ cena loco zakład, k/kontrakcja,kl.I/klasa I, kl.II/klasa II,extra/klasa ekstra

Źródło: IERiGŻ

## II. Średnie tygodniowe ceny producenta wybranych owoców i warzyw świeżych w zł/kg 21.10–27.10.2019 (43 tydzień)

Województwo/Towar	Mazowieckie			Świętokrzyskie*			Wielkopolskie		
	21.10-27.10.2019r. cena w zł/kg (szt*)	14.10- 20.10.2019r. cena w zł/kg (szt*)	tygodniowa zmiana ceny w %	21.10-27.10.2019r. cena w zł/kg (szt*)	14.10- 20.10.2019r. cena w zł/kg (szt*)	tygodniowa zmiana ceny w %	21.10-27.10.2019r. cena w zł/kg (szt*)	14.10-20.10.2019r. cena w zł/kg (szt*)	tygodniowa zmiana ceny w %
Jabłko (op.5-20 kg) Golden delicious (70/80mm)	1,80	1,80	0,0						
Jabłko (op.5-20 kg) Jonagold+Jonagored (70/80mm)	1,30	1,30	0,0						
Jabłko (op.5-20 kg) Idared (70/80mm)	--	--							
Jabłko (op.5-20 kg) Shampion (70/80mm)	1,10	1,10	0,0						
Jabłko (op.5-20 kg) Gala (65/70mm)	1,40	1,40	0,0						
Gruszki (op.5-20 kg) Lukasówka (65/70 mm)	2,00	2,00	0,0						
Cebula żółta 40-80 mm; op.5-25 kg	--	--		1,75	1,75	0,0			
Cebula biała 40-80 mm op.5-25 kg	1,30	1,30	0,0	1,75	1,75	0,0	1,39	1,38	0,3
Marchew wszystkie odmiany pakowane luzem	0,73	0,73	0,0	1,25	1,25	0,0	1,03	1,03	0,4
Pietruszka korzeń op. 10 kg				4,50	4,50	0,0	2,28	2,62	-13,3
Pomidory, typ okrągły; op. 5-6-kg				2,25	2,25	0,0	2,41	2,42	-0,5
Ogórki, typ gładkie; op. 5-6 kg				1,70	1,70	0,0	4,01	4,04	-0,6
Seler							2,25	2,25	-0,1
Salata masłowa za główkę				0,60	0,60	0,0			
Szparagi biało/fioletowe >16mm							--	--	--
Burak ćwikłowy op. 10-15 kg				0,75	0,75	0,0	0,90	0,89	0,6
Kalafior 12-20 cm				2,75	2,75	0,0	2,00	2,06	-3,0
Kapusta biała zł/kg							1,00	1,03	-2,9
Rzodkiewka za pęczek 10 szt				0,90	0,90	0,0			
Ziemniaki (op. 15 kg)				2,40	2,40	0,0			
Pieczarki 30-65 mm							5,12	5,11	0,2

III. Ceny hurtowe w dniach 21.10-24.10.2019r

Miejscowość		Białystok		Bronisze		Bydgoszcz		Lublin		Łódź		Poznań		Szczecin		Wrocław		
Data notowania		2019-10-29		2019-10-31		2019-10-29		2019-10-29		2019-10-29		2019-10-30		2019-10-28		2019-10-30		
Owoce	Jedn.	Max	Min	Max	Min	Max	Min	Max	Min	Max	Max	Min	Min	Max	Min	Max	Min	Max
<b>KRAJOWE</b>																		
Buraki ćwikłowe	kg	1,30	1,50	0,70	1,00	1,00	1,20	1,10	1,30	0,80	1,50	1,20	1,80	1,00	1,30	1,20	1,50	
Cebula biała	kg	1,50	1,80	1,10	1,50	1,60	2,00	1,50	2,00	1,13	1,73	1,50	2,40	1,46	1,46	1,40	1,50	
Kalafior	szk.	3,00	3,50	1,66	2,50	2,00	2,20	2,00	3,50	1,50	3,00	2,50	3,50	3,00	4,00	3,00	3,50	
Kapusta biała	kg			0,70	1,00	1,50	2,50	1,00	1,15	0,75	1,10							
Marchew	kg	1,20	1,40	0,70	0,90	1,80	2,00	1,10	1,40	0,80	1,50	1,20	1,80			1,20	1,20	
Ogórki długie	kg					3,00	3,60							5,00	5,00			
Ogórki gruntowe	kg	5,50	6,50	5,00	6,50	4,00	5,00	5,00	5,40								5,50	6,00
Ogórki krótkie	kg	5,50	6,50	4,50	6,00					5,00	5,60	5,00	6,00	5,40	5,40	6,00	6,00	6,00
Papryka czerwona	kg			2,00	4,00	3,20	3,66	3,00	4,40	3,00	4,60	3,40	5,00	4,20	4,20	3,50	4,00	
Papryka zielona	kg			2,50	3,50	3,20	3,66	2,00	3,60	2,00	3,00	3,00	4,00	3,60	3,60	3,50	3,50	
Papryka żółta	kg			2,00	4,00	3,20	3,66	3,00	3,60	3,00	4,00	4,40	6,00	4,20	4,20	3,50	4,00	
Pietruszka	kg	3,50	4,50	1,20	2,50	6,00	7,00	2,00	3,60	2,00	4,00	2,50	3,60	4,00	4,00	3,00	4,00	
Pomidory	kg	3,30	4,30	2,66	3,75	3,50	4,00	2,33	3,67	3,00	4,17	3,00	4,17	3,33	3,33	4,50	4,50	
Pomidory gruntowe	kg			1,40	1,85						1,11	2,50						
Pory	kg	4,00	5,50	2,00	2,75	2,50	3,00	2,00	2,50					3,00	3,00			
Rzodkiewka	peczek	1,30	1,50	0,90	1,30	1,00	1,50	1,20	1,80	1,00	1,80	1,10	1,30	1,20	1,20	1,20	1,20	
Salata	szk.	1,80	2,20	1,25	2,50	1,50	1,80	1,56	2,00	1,50	2,20	1,67	2,00	2,25	2,25	2,00	2,00	
Selery	kg			1,80	2,20	2,00	2,60	2,20	3,00	1,60	3,00	2,50	3,60	3,00	3,00	3,00	3,00	
Ziemniaki	kg	0,10	0,13	1,15	1,33	1,53	1,53	1,46	2,00	1,20	1,67	1,20	1,60	1,33	1,33	1,50	1,50	
Pomidory malinowe	kg			3,75	6,00	4,00	5,50	3,50	4,67	4,17	5,50	4,17	5,83			4,00	6,00	
Bocznaki	kg			10,00	15,00											15,00	20,00	
Pieczarki	kg	6,40	6,80	5,00	7,50	5,00	6,00	6,30	6,50	6,25	7,50	5,00	6,00			6,00	7,00	

Miejscowość		Białystok		Bronisze		Bydgoszcz		Lublin		Łódź		Poznań		Szczecin		Wrocław		
Data notowania		2019-10-29		2019-10-31		2019-10-29		2019-10-29		2019-10-29		2019-10-30		2019-10-28		2019-10-30		
Owoce	Odm.	Jedn.	Min	Max	Min	Max	Min	Max	Min	Max	Min	Max	Min	Max	Min	Max	Min	Max
<b>KRAJOWE</b>																		
Gruszki		kg	3,50	4,80	2,00	3,50	4,20	5,00	3,00	3,50	1,50	3,50	3,00	4,00	3,50	4,50	2,40	2,40
<b>Jabłka:</b>																		
	Alva	kg			1,50	2,33												
	Antonówka	kg								1,33	2,33							
	Boskoop	kg						2,27	2,27			2,67	4,00					
	Cortland	kg			2,00	3,00						1,87	3,00					
	Gala	kg			1,33	2,33						1,87	2,53					
	Golden	kg			1,50	2,50		1,00	2,00									
	Idared	kg								1,33	2,00							
	Jonagored	kg			1,33	2,00				1,33	2,33							
	Ligol	kg			1,33	2,33				1,33	2,33							
	Lobo	kg			2,00	3,00		2,27	2,70	1,33	2,00	1,87	3,00					
	Rubin	kg										1,87	2,53					
	Champion	kg			1,33	2,00		2,27	2,27	1,33	2,33	1,87	2,53					
	Maliny	kg			16,00	26,00	16,00	22,00	20,00	20,00	22,00	24,00	30,00	32,00			24,00	32,00
	Śliwki	kg	3,50	5,50	4,00	5,00	2,00	3,00	3,50	5,00	2,00	4,50	3,50	6,00	6,00	6,50	4,00	4,00
	Truskawki	kg	24,00	28,00	14,00	20,00	14,00	15,00	15,00	15,00			18,00	27,00			14,00	16,00
<b>IMPORTOWANE</b>																		
	Ananasy	szk.			3,00	3,75	5,50	6,00	4,00	5,00	5,00	8,00			6,00	7,00	5,00	5,00
	Arbuzy	kg	1,50	2,00	4,00	5,50	1,00	1,50			2,00	2,50			4,80	5,00		
	Banany	kg	4,40	4,80	3,44	5,11	4,10	4,50	3,88	4,50	4,17	4,44	4,17	5,56	4,00	4,20	4,50	5,00
	Brzoskwinie	kg	4,00	4,80			3,80	4,30			4,00	5,00						
	Cytryny	kg	5,80	6,50	4,33	6,50	4,50	6,50	5,00	7,00	6,67	6,94	6,50	7,50	6,50	7,50	5,00	5,00
	Grejpfruty	kg	6,50	7,50	4,30	8,00	7,00	8,40	4,00	5,80	7,86	8,57	6,43	6,79	7,00	8,00	4,20	4,50
	Gruszki	kg			4,00	6,50							4,50	6,00			3,10	3,10
	Jabłka	kg			6,00	6,80												
	Mandarynki	kg	7,80	8,80	4,00	7,00	3,00	5,50	5,40	7,00	6,00	8,00	6,00	8,00	4,50	7,00	6,00	6,00
	Nektarynki	kg	4,80	5,80					4,50	4,50	4,50	5,50	4,00	5,00	4,50	5,50	3,50	4,00
	Pomarańcze	kg	3,80	5,80	3,50	6,00	3,60	5,50	4,50	5,00	5,00	6,00	4,50	6,00	4,20	5,00	3,30	4,00
	Śliwki	kg			3,85	8,00							4,80	6,40				
	Winogrona	kg	7,80	9,80	3,85	6,50	6,00	7,50	5,00	6,44	6,43	7,86	6,86	8,00	5,00	6,50	5,00	5,00

Zmiany cen hurtowych dla wybranego asortymentu owoców i warzyw

Produkt	Jedn.	Cena zł/jedn				Zmiany ceny (%)							
		31-10-2019		24-10-2019		w stosunku do poprzedniego notowania*)		2 tyg.		3 tyg.		4 tyg.	
		Min	Max	Min	Max	Min	Max	Min	Max	Min	Max	Min	Max
1	2	3	4	5	6	7	8	9	10	11	12	13	14
<b>Warzywa krajowe</b>													
Buraki ćwikłowe	kg	1,04	1,39	1,02	1,42	1,5	-2,1	-1,2	-9,0	-4,2	-3,8	-3,2	29,5
Boczniki	kg	12,50	17,50	12,50	17,50	0,0	0,0	25,0	16,7	25,0	16,7	25,0	75,0
Cebula biała	kg	1,40	1,80	1,37	1,81	2,1	-0,9	-7,1	-5,9	-0,5	-1,6	-1,4	26,8
Kalafior	szt.	2,33	3,21	2,69	3,47	-13,3	-7,3	-11,4	-18,7	-23,5	-20,4	-29,0	-2,2
Kapusta biała	kg	0,99	1,44	1,14	1,57	-13,4	-8,4	3,9	10,6	3,9	10,6	-10,2	30,7
Marchew	kg	1,14	1,46	1,11	1,46	2,7	0,1	3,9	-7,5	2,3	-5,0	0,0	27,5
Ogórki gruntowe	kg	5,00	5,88	4,83	5,67	3,4	3,8	15,4	21,7	76,5	68,0	48,1	74,2
Ogórki krótkie	kg	5,23	5,92	4,94	5,61	6,0	5,4	24,6	17,4	38,4	34,5	49,5	69,0
Pieczarki	kg	5,71	6,76	5,77	6,77	-1,1	-0,2	10,5	0,1	5,4	-1,1	15,8	37,1
Pietruszka	kg	3,03	4,15	3,08	4,13	-1,7	0,4	-10,1	-11,4	-2,9	-1,2	-15,3	16,2
Pomidory	kg	3,20	3,99	3,27	3,90	-2,0	2,1	-4,6	-10,2	-3,9	-5,9	5,1	30,8
Pomidory gruntowe	kg	1,26	2,18	1,56	2,63	-19,3	-17,1	-12,2	-13,0	-16,8	-6,8	-6,5	62,0
Pomidory malinowe	kg	3,93	5,58	3,78	5,48	3,9	2,0	8,4	4,0	6,2	11,5	3,3	46,8
Pory	kg	2,70	3,35	2,78	3,63	-2,7	-7,6	20,0	11,7	20,0	11,7	20,0	48,9
Rzodkiewka	peczek	1,11	1,45	1,15	1,52	-3,0	-4,7	2,4	-2,7	2,4	-4,6	-1,8	27,9
Salata	szt.	1,69	2,12	1,58	2,07	7,2	2,5	15,1	0,9	-1,7	-2,2	6,2	33,0
Selery	kg	2,30	2,91	2,28	3,03	1,1	-3,7	-2,8	-8,5	-8,6	-5,5	-11,0	12,7
Ziemniaki	kg	1,18	1,39	1,21	1,47	-2,0	-5,6	-13,9	-16,0	-14,6	-13,0	-17,6	-3,5
<b>Owoce krajowe</b>													
Gruszki	kg	2,89	3,90	2,79	3,98	3,5	-2,1	14,7	-2,1	1,3	-6,0	7,6	45,3
<b>Jabłka:</b>													
<i>Alwa</i>	kg	1,50	2,33	1,50	2,33	0,0	0,0	0,0	0,0	0,0	0,0	0,0	55,3
<i>Antonówki</i>	kg	1,33	2,33	1,33	2,33	0,0	0,0	0,0	0,0	0,0	0,0	-33,3	16,7
<i>Boskoop</i>	kg	2,47	3,14	2,67	3,17	-7,5	-1,0	-7,4	-6,0	-7,4	-6,0	-7,4	17,6
<i>Cortland</i>	kg	1,93	3,00	2,18	2,73	-11,1	9,7	0,0	8,4	0,0	8,4	5,6	63,9
<i>Gala</i>	kg	1,60	2,43	1,60	2,43	0,0	0,0	0,0	0,0	0,0	0,0	-4,0	46,0
<i>Golden</i>	kg	1,25	2,25	2,09	2,75	-40,0	-18,2	-16,7	-10,0	-16,7	-10,0	-16,7	50,0
<i>Idared</i>	kg	1,33	2,00	1,33	2,00	0,0	0,0	0,0	0,0	0,0	0,0	0,0	50,0
<i>Jonagored</i>	kg	1,33	2,17	1,33	2,17	0,0	0,0	0,0	0,0	0,0	0,0	-22,6	25,9
<i>Ligol</i>	kg	1,33	2,33	1,33	2,33	0,0	0,0	0,0	7,6	0,0	0,6	0,0	75,1
<i>Lobo</i>	kg	1,87	2,68	1,73	2,67	7,7	0,3	7,7	6,5	7,7	6,5	12,2	60,7
<i>Rubin</i>	kg	1,87	2,53	1,87	2,53	0,0	0,0	0,0	0,0	0,0	0,0	-6,7	26,7
Maliny	kg	21,33	26,00	21,60	27,60	-1,2	-5,8	6,7	-1,5	6,7	-1,5	25,5	52,9
Truskawki	kg	16,50	20,17	16,96	21,16	-2,7	-4,7	-4,8	0,8	-1,0	4,3	34,1	64,0
<b>Warzywa importowane</b>													
Czosnek	kg	8,25	9,25	5,25	9,25	57,1	0,0	50,0	42,3	50,0	42,3	50,0	68,2
<b>Owoce importowane</b>													
Ananasy	szt.	4,75	5,79	4,40	5,43	8,1	6,7	3,3	-5,1	1,1	1,6	-1,7	19,8
Banany	kg	4,08	4,76	4,11	4,76	-0,6	0,0	-1,4	-3,6	-1,4	-3,6	-1,5	14,9
Brzoskwinie	kg	3,93	4,70	3,85	4,43	2,2	6,0	6,3	8,7	6,3	8,7	10,5	32,0
Grejpfruty	kg	5,91	7,19	5,64	6,95	4,7	3,5	-2,3	3,4	-3,6	3,4	0,2	22,0
Gruszki	kg	3,87	5,20	3,87	5,20	0,0	0,0	-6,5	1,3	-6,5	1,3	-13,8	15,9
Jabłka	kg	6,00	6,80	6,00	6,80	0,0	0,0	0,0	0,0	0,0	0,0	0,0	13,3
Mandarynki	kg	5,34	7,16	5,51	6,90	-3,2	3,8	0,7	-0,1	-0,9	-0,1	-11,0	19,4
Nektarynki	kg	4,30	5,05	4,11	4,97	4,5	1,6	7,5	-0,5	8,9	-1,5	9,8	28,9
Pomarańcze	kg	4,05	5,41	4,08	5,42	-0,7	-0,2	-1,2	-1,6	0,4	-0,1	-9,7	20,7
Śliwki	kg	4,33	7,20	4,17	6,63	3,8	8,5	-8,9	0,0	-8,9	0,0	-25,9	23,4
Winogrona	kg	5,74	7,20	5,38	6,93	6,8	3,9	3,5	7,0	7,4	4,5	1,2	26,9

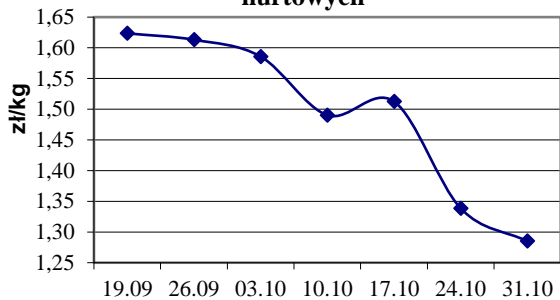
\* data wydania biuletynu

Źródło: Obliczenia własne na podstawie danych pochodzących z giełd i rynków hurtowych.

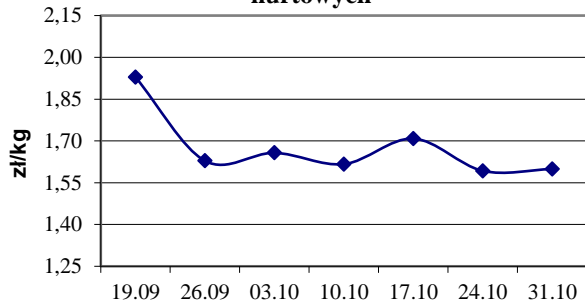
\*\*) Zmiana ceny minimalnej w stosunku do poprzedniego notowania w % = [(kolumna 3-kolumna 5)/kolumna 5 ]x100  
Zmiana ceny maksymalnej w stosunku do poprzedniego notowania w % = [(kolumna 4-kolumna 6)/kolumna 6 ]x1

ŚREDNIE CENY OWOCÓW I WARZYW NA RYNKACH HURTOWYCH

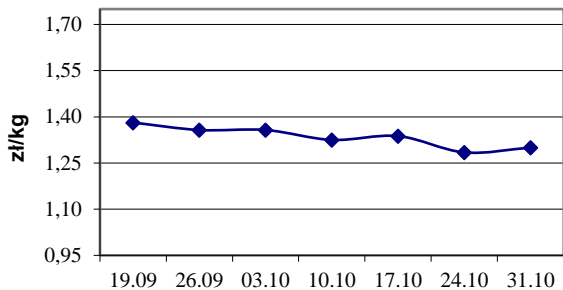
Średnie ceny ziemniaków na rynkach hurtowych



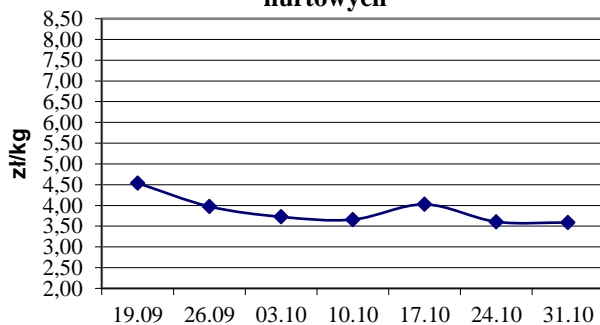
Średnie ceny cebuli białej na rynkach hurtowych



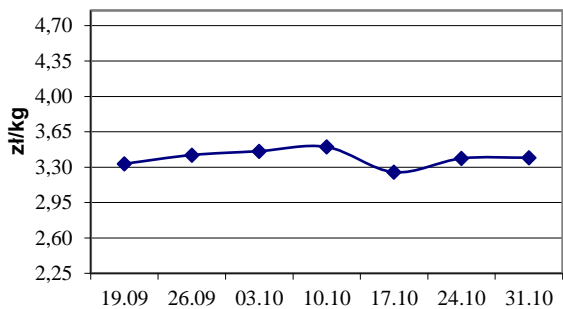
Średnie ceny marchwi na rynkach hurtowych



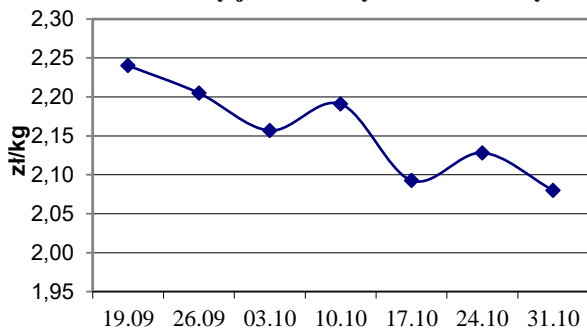
Średnie ceny pietruszki na rynkach hurtowych



Średnie ceny gruszek na rynkach hurtowych



Średnie ceny jabłek na rynkach hurtowych



## Średnie ceny na targowiskach

Średnie ceny targowiskowe ziemniaków i cebuli białej wg województw w 2019 r.  
(daty podane w tabeli oznaczają ostatni dzień analizowanego tygodnia)

Województwo	Ziemniaki jadalne			Cebula biała		
	Cena w zł/dt		Tygodniowa zmiana w [%]	Cena w zł/kg		Tygodniowa zmiana w [%]
	21.10-27.10 2019	14.10-20.10 2019		21.10-27.10 2019	14.10-20.10 2019	
DOLNOŚLĄSKIE	246,67	241,67	2,1	3,08	3,08	0,0
KUJAWSKO-POMORSKIE	163,33	--	--	1,75	--	--
LUBELSKIE	201,67	201,25	0,2	3,47	3,35	3,6
LUBUSKIE	--	300,00	--	--	3,50	--
ŁÓDZKIE	125,81	81,30	54,7	2,31	2,20	5,0
MAŁOPOLSKIE	134,00	--	--	1,48	1,38	7,2
MAZOWIECKIE	176,67	190,00	-7,0	2,70	2,91	-7,2
OPOLSKIE	240,00	232,00	3,4	3,26	3,23	0,9
PODKARPACKIE	200,00	199,50	0,3	2,66	2,48	7,3
PODLASKIE	186,00	186,67	-0,4	2,99	2,94	1,7
POMORSKIE	206,67	200,00	3,3	2,85	2,93	-2,7
ŚLĄSKIE	223,00	220,00	1,4	2,97	2,92	1,7
ŚWIĘTOKRZYSKIE	115,00	196,17	-41,4	1,11	1,69	-34,3
WARMIŃSKO-MAZURSKIE	190,00	201,67	-5,8	2,15	2,20	-2,3
WIELKOPOLSKIE	223,00	223,00	0,0	3,21	3,21	0,0
ZACHODNIOPOMORSKIE	172,00	172,50	-0,3	3,30	3,08	7,1

\*) zł/dt

\*) zł/kg

**1/ Informacje dot. cen skupu dostarczane są przez IER i GŻ**

**2/ Informacje dot. cen producenta dostarczane są przez KRIR**

**3/ Informacje dot. cen hurtowych dostarczone są przez przedstawicieli niżej wymienionych rynków hurtowych i ośrodków doradztwa rolniczego.**

Warszawski Rolno-Spożywczy Rynek Hurtowy S.A. – **Bronisze** – [www.bronisze.com.pl](http://www.bronisze.com.pl); Lubelski Rynek Hurtowy S.A. – **Lublin** – [www.elizowka.pl](http://www.elizowka.pl), Wielkopolska Gildia Rolno-Ogrodnicza S.A. – **Poznań** – [www.wgro.com.pl](http://www.wgro.com.pl); Podkarpackie Centrum Hurtowe Agrohurt S.A. – **Rzeszów** – [www.mgrt.rzeszow.pl](http://www.mgrt.rzeszow.pl); Zachodniopomorskie Centrum Hurtowe **Rolhurt**- [www.rolhurt.pl](http://www.rolhurt.pl), **Mewat Bydgoszcz** - [www.targowisko.mewat.pl](http://www.targowisko.mewat.pl)

**4/ Informacje dot. cen targowiskowych ziemniaków i cebuli dostarczone są przez pracowników ośrodków doradztwa rolniczego.**

**Wydawca:** Ministerstwo Rolnictwa i Rozwoju Wsi; 00-930 Warszawa ul. Wspólna 30  
tel. (022) 623 27 67; fax (022) 623 27 06, 623 27 07

**Adres internetowy:** strona [ZSRIR](#); **E-mail:** [Biuletyn@minrol.gov.pl](mailto:Biuletyn@minrol.gov.pl)

**Autor:** Tomasz Chruśliński tel. (022) 623-27-67; E-mail: [Tomasz.Chruslinski@minrol.gov.pl](mailto:Tomasz.Chruslinski@minrol.gov.pl),

**Warunki dostępu do publikacji:**

Tygodnik jest udostępniany zainteresowanym osobom bezpłatnie.

**Rynek owoców i warzyw świeżych** - ukazuje się w każdy czwartek.

***Osoby zainteresowane regularnym otrzymywaniem publikacji muszą zgłosić zamówienie na adres Departamentu Rynków Rolnych***

***Informacje o poziomie cen hurtowych niżej wymienionych produktów można uzyskać na stronie internetowej rynków hurtowych***

brokuły, brukselka, cebula czerwona, cukinia, cykoria, fasola "Jaś", fasola biała, fasola szparagowa, kapusta czerwona, kapusta kiszona, kapusta pekińska, kapusta włoska, koperek, nać pietruszki, ogórki kiszone, rzodkiew biała, szczypiorek, włoszczyzna, agrest, aronia, borówka amerykańska, morele, orzechy laskowe, orzechy włoskie, ananasy, klementynki, kokosy, melony, morele.