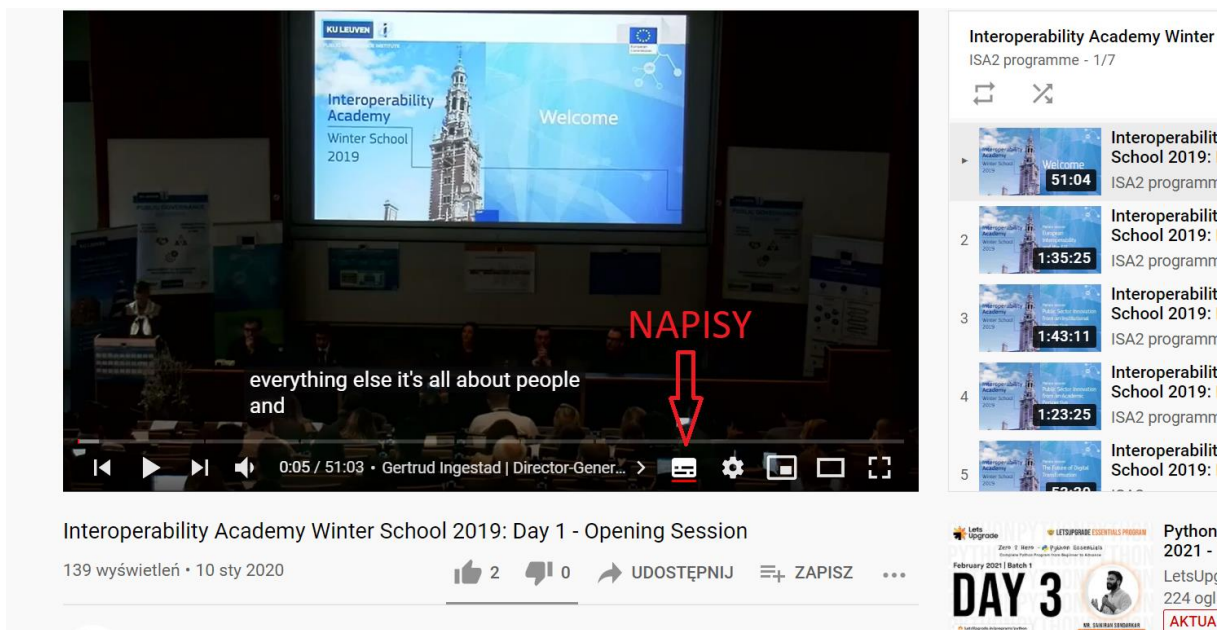


## Transkrypcja tekstu na język polski - instrukcja

W celu uruchomienia transkrypcji filmu w języku polskim prosimy o postępowanie według poniższych zaleceń.

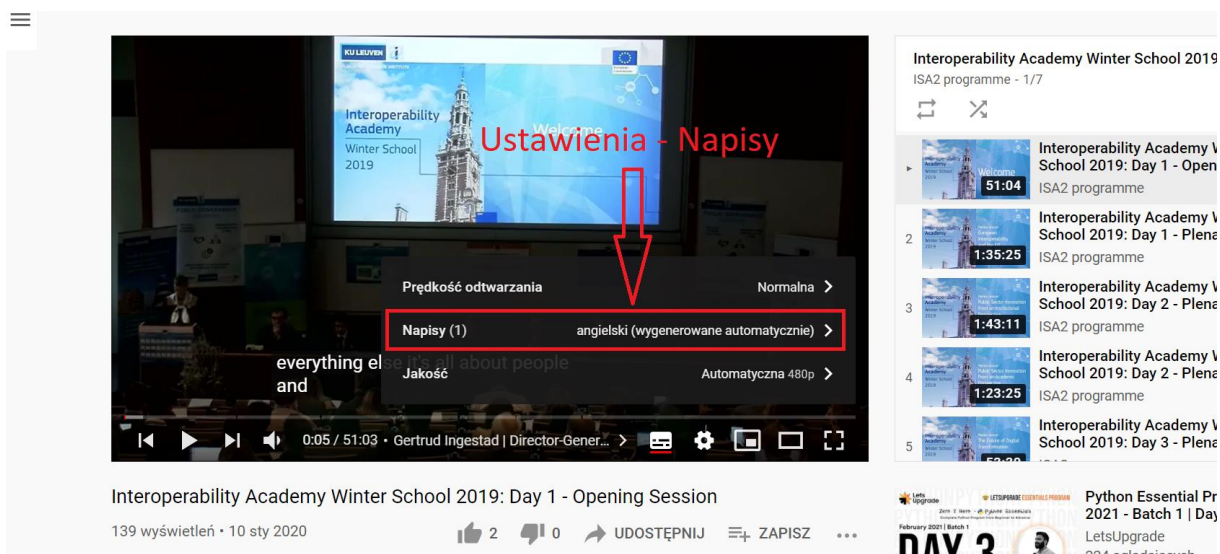
### Krok 1

Po uruchomieniu filmu, należy wybrać opcję „napisy” na dolnym pasku odtwarzania. Powinny pojawić się napisy w języku oryginalnym – angielskim.



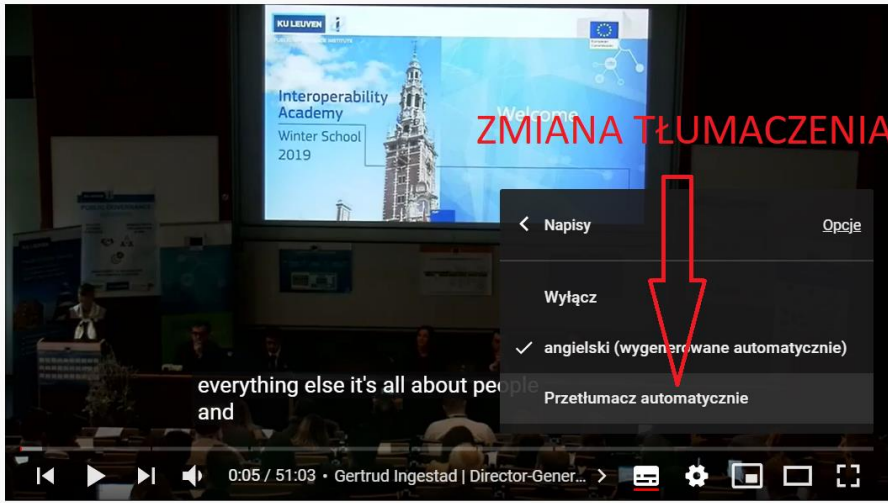
### Krok 2

Aby włączyć automatyczne tłumaczenie na język polski (lub inny wybrany), należy wejść w ustawienia filmu, oznaczone ikonką kółka zębatego po prawej. W menu „Napisy” znajduje się opcja „Tłumaczenia automatycznego”, gdzie znajduje się alfabetyczna lista dostępnych języków.



YOUTUBE

Szukaj



**ZMIANA TŁUMACZENIA**

Interoperability Academy Winter School 2019: Day 1 - Opening Session

139 wyświetleń • 10 sty 2020

2 0 UDOŚTĘPNIJ ZAPISZ

Interoperability Academy Winter Sch  
ISA2 programme - 1/7

1 51:04  
2 1:35:25  
3 1:43:11  
4 1:23:25  
5 59:00

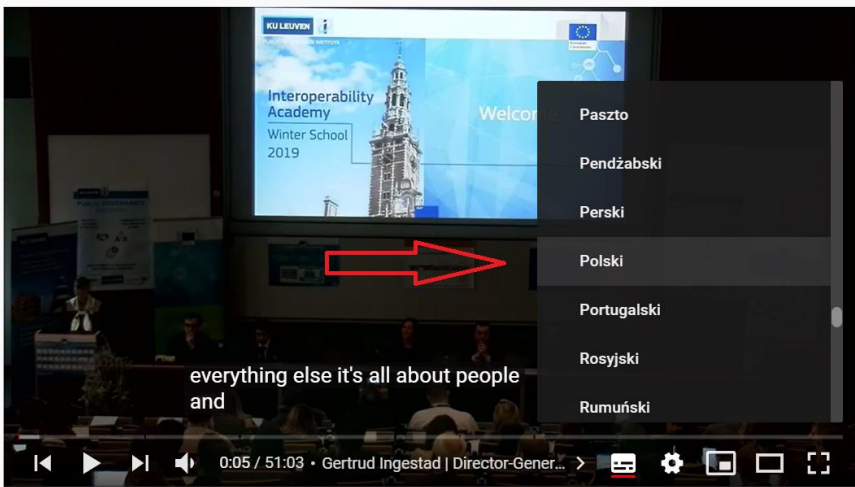
Let's Upgrade  
Zim 7, 8era - #Pykon Essentials  
February 2021 | Batch 1

**DAY 3**

Py 20  
Let 22

YOUTUBE

Szukaj



**ZMIANA TŁUMACZENIA**

Interoperability Academy Winter School 2019: Day 1 - Opening Session

139 wyświetleń • 10 sty 2020

2 0 UDOŚTĘPNIJ ZAPISZ

Interoperability Academy Winter Sch  
ISA2 programme - 1/7

1 51:04  
2 1:35:25  
3 1:43:11  
4 1:23:25  
5 59:00

Let's Upgrade  
Zim 7, 8era - #Pykon Essentials  
February 2021 | Batch 1

**DAY 3**

Python Ess  
2021 - Batc  
LetsUpgrade  
224 oglądaj:  
**AKTUALNIE**

Nota informacyjna: Transkrypcje i tłumaczenia dostępne w serwisie YouTube wykonane są automatycznie z wykorzystaniem systemu rozpoznawania mowy. Domyślnie transkrypcje tworzone są w języku oryginalnym filmu, a użytkownik ma możliwość wyboru jednego z dostępnych języków tłumaczenia. Administratorzy niniejszego portalu nie odpowiadają za jakość transkrypcji i tłumaczenia.