

Rynek owoców i warzyw świeżych

Nr 45/2019

14 listopada 2019r.

NOTOWANIA W DNIACH: 08.11 –14.11.2019 r.



Ceny skupu owoców i warzyw w spółdzielniach ogrodniczych.

12.11.2019

Województwo	Buraki czerwone	Cebula	Kapusta biała	Kapusta pekińska	Marchew	Ogórki szklarniowe	Pieczarki
kujawsko-pomorskie	0,40-1,00	0,30-1,00	0,50-1,00	0,75-2,00	0,40-0,85		
lubelskie			0,45-0,90				
łódzkie	0,30-1,00	0,40-1,05	0,50-0,80	0,60-1,50	0,60-0,80	4,50-5,00	4,50-5,70
małopolskie	0,65-0,90	1,10-1,50	0,60-0,90	1,50-1,70	0,50-0,86	4,00-4,50	5,24-6,00
mazowieckie	0,50-1,00	0,50-1,00	0,45-1,05	0,80-1,60	0,48-0,85	4,60-5,00	5,00-5,80
podkarpackie	0,50-0,90	1,28-1,50	0,75-0,80	1,70	0,80-0,87	5,00	5,86-6,50
wielkopolskie	0,38-0,80	0,45-1,00	0,50-0,75	1,00-1,80	0,50-0,90		
cena średnia	0,69	0,96	0,70	1,35	0,69	4,64	5,46
tydzień temu	0,70	0,96	0,75	1,35	0,69	4,63	5,51
rok temu	0,70	1,66	0,95	1,00	1,30	7,22	5,56
Województwo	Pietruszka	Pomidory	Seler /m	Zeimniak	Jabłka	Gruszki	Jabłka przemysłowe
kujawsko-pomorskie	2,00		0,60-1,00	0,75-1,10	1,20-1,85		0,55
lubelskie				0,90-1,20	1,15-1,80		0,48-0,50
łódzkie	2,00-2,50	3,75-6,00	0,60-0,75	0,94-1,20	1,10-2,00		0,45-0,53
małopolskie	1,80-2,15	3,50-6,20	0,75-0,85	0,80-1,30	1,00-1,75	1,65-3,50	0,45-0,53
mazowieckie	1,80-2,65	3,35-6,33	0,60-0,80	0,70-1,10	1,30-1,80	2,00-2,25	0,45-0,53
podkarpackie	2,00-2,86	3,50-6,00		1,20-1,30	1,60-2,00	2,30-3,00	
wielkopolskie	1,50-2,30	3,30-6,20	0,65-1,05	0,70-1,15			
cena średnia	2,17	4,87	0,84	1,01	1,46	2,32	0,49
tydzień temu	2,30	4,26	0,86	1,01	1,43	2,26	0,52
rok temu	5,87	4,34	-	0,60	0,70	1,58	0,10

Rynek owoców i warzyw świeżych

Ceny skupu netto w zakładach przetwórczych i chłodniach zbierane 12 XI 2019 r. (z/kg)											
Województwa	Jabłko przemysłowe	Cebula obierana	Cebula w łusce	Pory	Selery	Szpinak	Dynia drążona	Marchew na plastry	Marchew na kostkę	Brokuł różyczkowy	Kalafior różyczkowy
dolnośląskie											
kujawsko-pomor.						0,55/k-0,70z/k	0,75z/k	0,37z/k	0,28z/k		
kujawsko-pomor.		1,30z	0,50z	0,90/k	1,85z/k					1,85z/l/k	1,25z/l/k
kujawsko-pomor.							0,75z/k				
kujawsko-pomor.		1,31z	0,50z								
lubelskie											
lubelskie				1,10z/k-1,15z/k							1,15z/l/k-1,20z/l/k
lubelskie	0,55-0,58z		0,50z	1,20z/k						1,65z/l/k-1,70z/l/k	1,20z/l/k
lubuskie								0,35z/k	0,28z/k		
łódzkie	0,54-0,58z										
małopolskie	0,55										
mazowieckie	0,55-0,58z					0,50/k-0,55k				1,60z/k-1,65z/k-1,75z/l/k	
podkarpackie										1,90z/l/k	1,20z/l-1,25z/l
podkarpackie					1,90z/k						
podlaskie								0,41z/k	0,30z		
podlaskie											
pomorskie											
śląskie											
świętokrzyskie											
warmińsko-mazur.											
wielkopolskie		1,30z									1,20z/l-1,30z/l
wielkopolskie											
zachodnio-pomor.		1,30z	0,51z								
średnio	0,55-0,58z	1,30z	0,50z	0,90/k-1,15z/k	1,87z/k	0,53-0,70z/k	0,75z/k	0,38z/k	0,29z/k	1,65z/l/k-1,80z/l/k	1,18z/l/k-1,25z/l/k
tydzień temu	0,55-0,60z	1,31z	0,51z	0,90/k-1,18z/k	1,90z/k	0,53-0,70z/k	0,75z/k	0,38z/k	0,29z/k	1,65z/l/k-1,83z/l/k	1,18z/l/k-1,25z/l/k
rok temu	0,14z	1,87z	0,89z	1,33z	-	-	-	0,39z	0,28z	2,10z	1,40z

l/ cena loco zakład, k/kontrakcja,kl/l/klasa I, kl/l/klasa II,extra/klasa ekstra

Źródło: IERiGŻ

II. Średnie tygodniowe ceny producenta wybranych owoców i warzyw świeżych w zł/kg 04.11– 10.11.2019 (45 tydzień)

Województwo/Towar	Mazowieckie			Świętokrzyskie*			Wielkopolskie		
	04.11-10.11.2019r. cena w zł/kg (szt*)	28.10-03.11.2019r. cena w zł/kg (szt*)	tygodniowa zmiana ceny w %	04.11-10.11.2019r. cena w zł/kg (szt*)	28.10-03.11.2019r. cena w zł/kg (szt*)	tygodniowa zmiana ceny w %	04.11-10.11.2019r. cena w zł/kg (szt*)	28.10-03.11.2019r. cena w zł/kg (szt*)	tygodniowa zmiana ceny w %
Jabłko (op.5-20 kg) Golden delicious (70/80mm)	1,50	1,50	0,0						
Jabłko (op.5-20 kg) Jonagold+Jonagored (70/80mm)	1,09	1,10	-1,3						
Jabłko (op.5-20 kg) Idared (70/80mm)	1,10	--							
Jabłko (op.5-20 kg) Champion (70/80mm)	1,09	1,00	8,6						
Jabłko (op.5-20 kg) Gala (65/70mm)	1,30	1,30	0,0						
Gruszki (op.5-20 kg) Lukasówka (65/70 mm)	2,00	2,00	0,0						
Cebula żółta 40-80 mm; op.5-25 kg	--	--		--	1,75	--			
Cebula biała 40-80 mm op.5-25 kg	1,30	1,33	-2,3	1,75	1,75	0,0	1,42	1,43	-0,6
Marchew wszystkie odmiany pakowane luzem	0,80	0,80	0,0	1,25	1,25	0,0	1,17	1,00	16,1
Pietruszka korzeń op. 10 kg				4,25	4,50	-5,6	2,49	2,42	2,9
Pomidory, typ okrągły; op. 5-6 kg				2,25	2,25	0,0	4,21	2,57	64,0
Ogórki, typ gładkie; op. 5-6 kg				1,70	1,70	0,0	3,74	4,31	-13,2
Seler							2,24	2,16	3,9
Salata masłowa za główkę				0,60	0,60	0,0			
Szparagi biało/fioletowe >16mm							--	--	--
Burak ćwikłowy op. 10-15 kg				0,75	0,75	0,0	1,06	0,80	32,0
Kalafior 12-20 cm				3,25	2,75	18,2	3,00	2,03	47,9
Kapusta biała zł/kg							0,80	0,83	-3,6
Rzodkiewka za pęczek 10 szt				0,90	0,90	0,0			
Ziemniaki (op. 15 kg)				2,65	2,40	10,4			
Pieczarki 30-65 mm							5,13	5,25	-2,4

III. Ceny hurtowe w dniach 08.11-14.11.2019r

Miejscowość			Białystok		Bronisz		Bydgoszcz		Lublin		Łódź		Poznań		Rzeszów		Wrocław		
Data notowania			2019-11-08		2019-11-14		2019-11-13		2019-11-12		2019-11-13		2019-11-13		2019-11-14		2019-11-13		
Owoce	Jedn.		Max	Min	Max	Min	Max	Min	Max	Min	Max	Max	Min	Min	Max	Min	Max	Min	Max
KRAJOWE																			
Buraki ćwikłowe	kg		1,00	1,20	0,70	1,00	1,00	1,20	1,00	1,50	0,80	1,50	1,20	1,80	1,00	1,20	1,20	1,20	1,20
Cebula biała	kg		1,50	1,80	1,10	1,40	1,30	1,60	1,50	2,00	1,20	1,73	1,50	2,40	1,40	1,60	1,50	1,50	1,50
Kalańfory	szk.		4,00	4,50	3,00	4,00	2,00	2,20	3,50	5,00	4,00	5,00	3,00	4,00	3,50	4,50	4,00	4,50	4,50
Kapusta biała	kg				0,60	0,80			1,15	1,50	0,60	1,00		1,00	1,20				
Marchew	kg		1,20	1,40	0,70	0,90	1,80	2,00	1,00	1,50	0,80	1,50	1,20	1,80	1,20	1,50	1,20	1,20	1,20
Ogórki długie	kg						4,00	5,80					4,89	5,56					
Ogórki gruntowe	kg		6,50	7,50	9,00	11,00	5,00	5,80							5,50	6,00	8,00	9,00	
Ogórki krótkie	kg		7,00	7,50	6,50	9,00					7,00	8,00	7,00	7,60	5,50	5,50	8,00	9,00	
Papryka czerwona	kg				5,00	6,50	3,20	3,66	4,40	6,40	3,00	6,00	5,40	7,00					
Papryka zielona	kg				2,00	3,00	3,20	3,66	5,00	5,00	2,00	3,00	3,60	4,40					
Papryka żółta	kg				5,00	6,50	3,20	3,66	5,60	6,50	3,00	6,00	5,40	7,40					
Pietruszka	kg		3,50	4,50	1,20	2,50			2,40	3,40	2,00	4,00	2,50	3,60	3,00	4,00	3,00	3,00	3,00
Pomidory	kg		5,50	6,50	5,00	6,00	5,00	6,00	4,00	6,00	3,67	6,33	5,33	5,83	4,00	5,00	5,80	8,30	8,30
Pomidory malinowe	kg				6,00	8,50	6,00	8,00	7,50	8,34	6,67	9,17	6,67	8,00	5,00	6,00	5,00	8,00	8,00
Pory	kg		2,50	3,50	2,00	3,00	2,50	3,00	2,70	2,70									
Rzodkiewka	peczek		1,30	1,50	1,00	1,35	1,00	1,50	1,20	2,00	1,00	1,80	1,10	1,30	1,20	1,50	1,00	1,20	1,20
Salata	szk.		1,80	2,20	1,56	2,50	1,50	1,80	1,70	2,50	1,50	2,20	1,67	2,00	1,50	2,00	2,00	2,50	2,50
Selery	kg		2,80	3,80	1,80	2,20	2,00	2,60	1,80	3,00	1,60	3,00	2,50	3,20	2,50	3,00	3,00	3,00	3,00
Ziemniaki	kg		2,00	2,33	1,13	1,33	1,53	1,53	1,33	2,20	1,20	1,67	1,33	1,73	1,50	1,80	1,50	1,60	1,60
Boczniaki	kg				10,00	15,00											15,00	20,00	20,00
Pieczarki	kg		6,40	6,80	5,00	7,50	5,00	6,00	6,34	6,63	6,25	7,50	5,00	6,00	6,50	7,00	6,00	7,00	7,00
IMPORTOWANE																			
Czosnek	kg				5,50	6,50			11,00	13,00									
Ogórki długie	kg				4,00	8,00			5,33	6,50									
Papryka czerwona	kg				6,00	7,50						5,60	7,00					4,00	4,00
Papryka zielona	kg				5,50	6,00												3,00	3,00
Papryka żółta	kg				6,00	7,50						6,00	7,40					4,00	4,00
Pomidory	kg				4,85	6,00													

Miejscowość			Białystok		Bronisz		Bydgoszcz		Lublin		Łódź		Poznań		Rzeszów		Wrocław		
Data notowania			2019-11-08		2019-11-14		2019-11-13		2019-11-12		2019-11-13		2019-11-13		2019-11-14		2019-11-13		
Owoce	Odm.	Jedn.	Min	Max	Min	Max	Min	Max	Min	Max	Min	Max	Min	Max	Min	Max	Min	Max	
KRAJOWE																			
Gruszki		kg	3,50	4,80	2,20	3,30	4,20	5,00	3,00	3,75	1,50	4,00	3,00	4,00	3,50	4,50	2,00	4,00	
<i>Jabłka:</i>																			
	Boskoop	kg							3,00	3,00			3,00	4,00					
	Cortland	kg			2,00	3,00			2,50	2,50	1,67	3,00	2,00	3,00					
	Gala	kg			1,33	2,20					1,33	2,33	2,00	2,67					
	Golden	kg			1,33	2,20			2,00	2,00									
	Idared	kg							2,40	2,40									
	Jonagored	kg			1,33	2,00					1,33	2,33							
	Ligol	kg			1,33	2,00					1,33	2,33							
	Lobo	kg			1,50	2,50			2,27	2,67	1,33	3,33	2,00	3,00					
	Rubin	kg										2,00	2,67						
	Champion	kg			1,33	2,00			2,00	2,40	1,33	2,33	2,00	2,67					
Śliwki		kg	3,50	5,50	4,75	6,00	2,00	3,00					3,50	6,00			3,50	5,00	
IMPORTOWANE																			
Ananasy		szk.			3,00	3,75	5,50	6,00	5,00	6,00	5,00	8,00			4,50	5,00	5,00	7,00	
Arbuzy		kg	4,50	5,80	4,00	5,50													
Banany		kg	4,40	4,80	3,44	5,11	4,10	4,50	3,44	4,90	4,00	4,44	4,17	5,56	3,61	3,78	4,50	5,50	
Brzoskwinie		kg					3,80	4,30	4,00	4,00									
Cytryny		kg	5,80	6,50	4,20	6,50	4,50	6,50	4,50	6,20	6,67	6,94	6,50	7,50	5,00	5,60	4,00	6,50	
Grejpfruty		kg	6,50	7,50	4,00	8,00	7,00	8,40	4,00	5,60	6,43	7,14	6,43	6,79	4,00	5,00	5,00	6,00	
Gruszki		kg			4,00	6,50							4,50	6,00				5,00	6,00
Jabłka		kg			6,00	6,80													
Mandarynki		kg	7,80	8,80	4,50	8,50	3,00	5,50	4,50	6,00	6,00	8,00	4,00	7,50	4,50	5,50	7,00	9,00	
Nektarynki		kg	4,80	5,80							4,50	5,50	4,00	5,00					
Pomarańcze		kg	3,80	5,80	3,50	6,00	3,60	5,50	3,80	5,50	5,00	6,00	4,50	6,00	4,00	5,00	4,00	6,00	
Śliwki		kg			3,85	8,00						4,80	6,40						
Winogrona		kg	7,80	9,80	4,20	9,00	5,50	6,50	7,14	8,00	6,43	7,86	6,86	8,00	3,00	6,50	8,00	11,00	

Zmiany cen hurtowych dla wybranego asortymentu owoców i warzyw

Produkt	Jedn.	Cena zł/jedn				Zmiany ceny (%)							
		14-11-2019		07-11-2019		w stosunku do poprzedniego notowania *)		2 tyg.		3 tyg.		4 tyg.	
		Min	Max	Min	Max	Min	Max	Min	Max	Min	Max	Min	Max
1	2	3	4	5	6	7	8	9	10	11	12	13	14
Warzywa krajowe													
Buraki ćwikłowe	kg	0,99	1,33	0,99	1,36	0,0	-2,8	-4,8	-4,5	-3,4	-6,5	-6,0	26,2
Boczniki	kg	12,50	17,50	12,50	17,50	0,0	0,0	0,0	0,0	0,0	0,0	25,0	75,0
Cebula biała	kg	1,38	1,75	1,38	1,80	-0,3	-2,8	-1,7	-2,5	0,3	-3,3	-8,7	16,5
Kalafior	szt.	3,38	4,21	2,83	3,65	19,2	15,4	44,7	31,1	25,5	21,5	28,2	60,0
Kapusta biała	kg	0,84	1,13	1,00	1,47	-16,3	-23,5	-15,2	-21,7	-26,5	-28,3	-11,8	18,4
Marchew	kg	1,14	1,48	1,14	1,45	0,0	1,7	-0,5	1,2	2,2	1,3	3,4	34,1
Ogórki gruntowe	kg	6,80	7,86	5,80	6,36	17,2	23,6	36,0	33,7	40,7	38,7	56,9	81,4
Ogórki krótkie	kg	6,83	7,77	5,17	6,23	32,3	24,6	30,6	31,3	38,4	38,3	62,7	84,9
Pieczarki	kg	5,81	6,80	5,73	6,78	1,5	0,3	1,8	0,7	0,7	0,5	12,5	31,7
Pietruszka	kg	2,51	3,57	2,66	3,73	-5,4	-4,2	-16,9	-13,9	-18,3	-13,6	-25,3	6,1
Pomidory	kg	4,79	6,25	4,32	5,30	10,9	18,0	49,5	56,7	46,6	60,0	42,7	86,1
Pomidory malinowe	kg	6,12	8,00	5,60	6,93	9,4	15,5	55,7	43,3	61,7	46,1	68,7	120,6
Pory	kg	2,43	3,05	2,63	3,05	-7,6	0,0	-10,2	-9,0	-12,6	-15,9	7,8	35,6
Rzodkiewka	peczek	1,10	1,52	1,26	1,64	-12,9	-7,3	-1,1	4,7	-4,1	-0,2	1,3	39,8
Salata	szt.	1,65	2,21	1,90	2,31	-13,1	-4,3	-2,2	4,4	4,8	7,1	12,5	50,6
Selery	kg	2,25	2,98	2,28	2,88	-1,1	3,5	-2,2	2,1	-1,1	-1,7	-4,9	25,7
Ziemniaki	kg	1,44	1,77	1,37	1,74	5,2	2,2	21,6	28,0	19,2	20,8	4,7	28,9
Owoce krajowe													
Gruszki	kg	2,86	4,17	2,76	3,97	3,6	5,0	-0,9	6,9	2,6	4,6	13,7	65,6
Jabłka:													
<i>Alwa</i>	kg	1,33	2,00	1,33	2,33	0,0	-14,2	-11,3	-14,2	-11,3	-14,2	-11,3	33,3
<i>Boskoop</i>	kg	3,00	3,50	2,83	3,50	5,9	0,0	21,5	11,6	12,4	10,5	12,5	31,3
<i>Cortland</i>	kg	2,04	2,88	1,93	3,00	5,6	-4,2	5,6	-4,2	-6,2	5,1	5,6	48,7
<i>Gala</i>	kg	1,55	2,40	1,60	2,43	-2,7	-1,3	-2,7	-1,3	-2,7	-1,3	-2,7	50,2
<i>Golden</i>	kg	1,67	2,10	1,50	2,25	11,4	-6,7	33,2	-6,7	-20,1	-23,6	11,0	40,0
<i>Idared</i>	kg	2,40	2,40	1,33	2,00	80,0	20,0	80,0	20,0	80,0	20,0	80,0	80,0
<i>Jonagored</i>	kg	1,33	2,17	1,55	2,28	-14,3	-4,9	0,0	0,0	0,0	0,0	0,0	62,7
<i>Ligol</i>	kg	1,33	2,17	1,33	2,33	0,0	-7,1	0,0	-7,1	0,0	-7,1	0,0	62,7
<i>Lobo</i>	kg	1,78	2,88	1,78	3,01	-0,4	-4,4	-4,9	7,5	2,5	7,8	2,5	65,9
<i>Rubin</i>	kg	2,00	2,67	1,87	2,53	7,1	5,3	7,1	5,3	7,1	5,3	7,1	42,9
Maliny	kg	24,00	32,00	22,00	26,00	9,1	23,1	12,5	23,1	11,1	15,9	20,0	60,0
Truskawki	kg	27,00	31,50	16,00	21,50	68,8	46,5	63,6	56,2	59,2	48,9	55,8	81,7
Warzywa importowane													
Czosnek	kg	8,25	9,75	8,25	8,75	0,0	11,4	0,0	5,4	57,1	5,4	50,0	77,3
Papryka czerwona	kg	5,20	6,17	5,50	5,88	-5,5	5,0	15,6	12,1	8,3	12,1	4,0	23,3
Papryka żółta	kg	5,33	6,30	4,50	4,88	18,5	29,2	18,5	14,5	11,1	14,5	6,7	26,0
Owoce importowane													
Ananasy	szt.	4,67	5,96	4,47	5,39	4,4	10,5	-1,8	2,9	6,2	9,8	1,4	29,5
Banany	kg	3,96	4,82	3,97	4,70	-0,3	2,7	-3,0	1,3	-3,7	1,2	-4,4	16,5
Brzoskwinie	kg	3,90	4,15	4,00	5,00	-2,5	-17,0	-0,8	-11,7	1,3	-6,4	5,4	12,2
Gruszki	kg	4,50	6,17	3,87	5,20	16,4	18,6	16,4	18,6	16,4	18,6	8,9	49,2
Jabłka	kg	6,00	6,80	6,00	6,80	0,0	0,0	0,0	0,0	0,0	0,0	0,0	13,3
Mandarynki	kg	5,16	7,35	5,15	6,81	0,2	7,9	-3,3	2,6	-6,3	6,5	-2,6	38,7
Nektarynki	kg	4,43	5,43	4,38	5,00	1,3	8,7	3,1	7,6	7,8	9,3	10,8	35,8
Pomarańcze	kg	4,03	5,73	4,26	5,54	-5,6	3,4	-0,6	5,8	-1,3	5,6	-1,8	39,6
Śliwki	kg	4,33	7,20	4,22	6,30	2,6	14,3	0,0	0,0	3,8	8,5	-8,9	51,6
Winogrona	kg	6,12	8,33	5,65	6,98	8,3	19,3	6,5	15,7	13,8	20,2	10,2	50,2

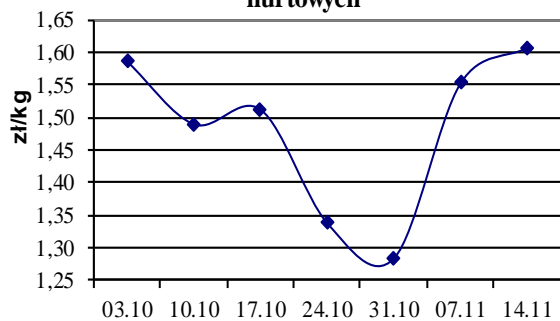
* data wydania biuletynu

Źródło: Obliczenia własne na podstawie danych pochodzących z giełd i rynków hurtowych.

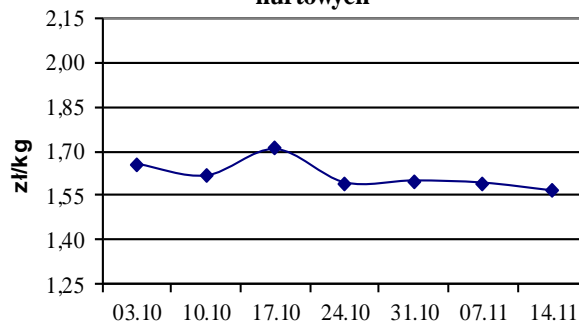
**) Zmiana ceny minimalnej w stosunku do poprzedniego notowania w % = [(kolumna 3-kolumna 5)/kolumna 5]x100
Zmiana ceny maksymalnej w stosunku do poprzedniego notowania w % = [(kolumna 4-kolumna 6)/kolumna 6]x1

ŚREDNIE CENY OWOCÓW I WARZYW NA RYNKACH HURTOWYCH

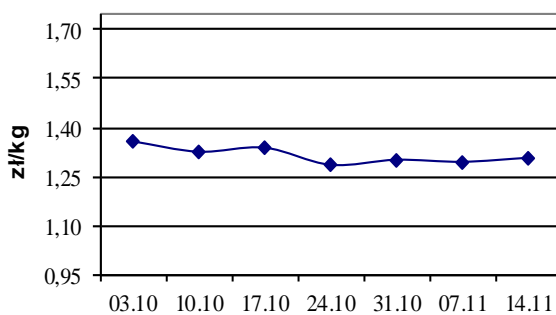
Średnie ceny ziemniaków na rynkach hurtowych



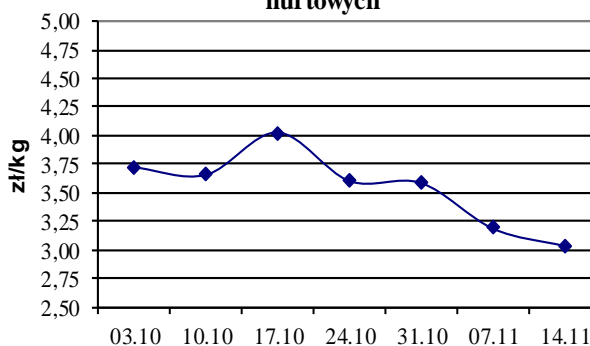
Średnie ceny cebuli białej na rynkach hurtowych



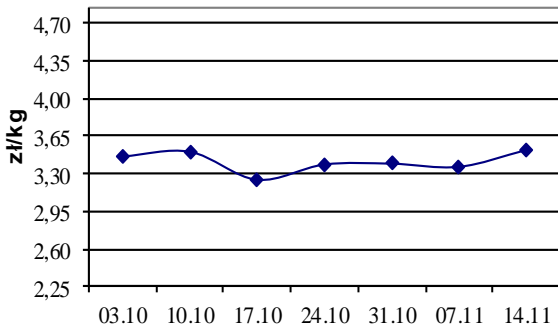
Średnie ceny marchwi na rynkach hurtowych



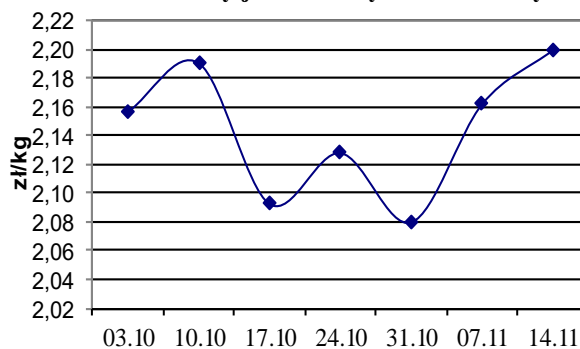
Średnie ceny pietruszki na rynkach hurtowych



Średnie ceny gruszek na rynkach hurtowych



Średnie ceny jabłek na rynkach hurtowych



Średnie ceny na targowiskach

Średnie ceny targowiskowe ziemniaków i cebuli białej wg województw w 2019 r.

(daty podane w tabeli oznaczają ostatni dzień analizowanego tygodnia)

Województwo	Ziemniaki jadalne			Cebula biała		
	Cena w zł/dt		Tygodniowa zmiana w [%]	Cena w zł/kg		Tygodniowa zmiana w [%]
	04.11-10.11 2019	28.10-03.11 2019		04.11-10.11 2019	21.10-27.10 2019	
DOLNOŚLĄSKIE	246,67	255,00	-3,3	3,00	3,00	0,0
KUJAWSKO-POMORSKIE	180,00	130,00	38,5	2,00	1,50	33,3
LUBELSKIE	182,50	195,00	-6,4	4,08	2,85	43,2
LUBUSKIE	225,00	--	--	4,75	--	--
ŁÓDZKIE	125,81	125,81	0,0	2,44	2,38	2,5
MAŁOPOLSKIE	157,00	158,13	-0,7	1,55	1,66	-6,6
MAZOWIECKIE	175,00	176,67	-0,9	2,56	2,71	-5,5
OPOLSKIE	229,00	229,00	0,0	3,09	3,21	-3,7
PODKARPACKIE	195,83	193,75	1,1	2,53	2,39	5,9
PODLASKIE	196,67	185,00	6,3	3,01	2,95	2,0
POMORSKIE	206,67	206,67	0,0	2,85	2,85	0,0
ŚLĄSKIE	204,00	199,00	2,5	2,81	2,95	-4,7
ŚWIĘTOKRZYSKIE	160,00	165,00	-3,0	2,08	1,95	6,7
WARMIŃSKO-MAZURSKIE	180,00	127,33	41,4	2,10	2,10	0,0
WIELKOPOLSKIE	208,75	223,33	-6,5	2,90	3,25	-10,8
ZACHODNIOPOMORSKIE	172,50	172,50	0,0	3,17	3,30	-3,9

*) zł/dt

*) zł/kg

1/ Informacje dot. cen skupu dostarczane są przez IER i GŻ

2/ Informacje dot. cen producenta dostarczane są przez KRIR

3/ Informacje dot. cen hurtowych dostarczone są przez przedstawicieli niżej wymienionych rynków hurtowych i ośrodków doradztwa rolniczego.

Warszawski Rolno-Spożywczy Rynek Hurtowy S.A. – **Bronisze** – www.bronisze.com.pl; Lubelski Rynek Hurtowy S.A. – **Lublin** – www.elizowka.pl, Wielkopolska Gildia Rolno-Ogrodnicza S.A. – **Poznań** – www.wgro.com.pl; Podkarpackie Centrum Hurtowe Agrohurt S.A. – **Rzeszów** – www.mgrt.rzeszow.pl; Zachodniopomorskie Centrum Hurtowe **Rolhurt**- www.rolhurt.pl, **Mewat Bydgoszcz** - www.targowisko.mewat.pl

4/ Informacje dot. cen targowiskowych ziemniaków i cebuli dostarczone są przez pracowników ośrodków doradztwa rolniczego.

Wydawca: Ministerstwo Rolnictwa i Rozwoju Wsi; 00-930 Warszawa ul. Wspólna 30
tel. (022) 623 27 67; fax (022) 623 27 06, 623 27 07

Adres internetowy: [strona ZSRIR](#); **E-mail:** Biuletyn@minrol.gov.pl

Autor: Tomasz Chruśliński tel. (022) 623-27-67; E-mail: Tomasz.Chruslinski@minrol.gov.pl,

Warunki dostępu do publikacji:

Tygodnik jest udostępniany zainteresowanym osobom bezpłatnie.

Rynek owoców i warzyw świeżych - ukazuje się w każdy czwartek.

Osoby zainteresowane regularnym otrzymywaniem publikacji muszą zgłosić zamówienie na adres Departamentu Rynków Rolnych

Informacje o poziomie cen hurtowych niżej wymienionych produktów można uzyskać na stronie internetowej rynków hurtowych

brokuły, brukselka, cebula czerwona, cukinia, cykoria, fasola "Jaś", fasola biała, fasola szparagowa, kapusta czerwona, kapusta kiszona, kapusta pekińska, kapusta włoska, koperek, nać pietruszki, ogórki kiszone, rzodkiew biała, szczypiorek, włoszczyzna, agrest, aronia, borówka amerykańska, morele, orzechy laskowe, orzechy włoskie, ananasy, klementynki, kokosy, melony, morele.