



ZINTEGROWANY SYSTEM ROLNICZEJ INFORMACJI RYNKOWEJ

(podstawa prawna: ustawa z dnia 30 marca 2001 r. o rolniczych badaniach rynkowych
Dz. U. Nr 42, poz. 471, z późn. zm.)

PRZEGLĄD RYNKÓW ROLNYCH - informacja syntetyczna -

NR 52/2022

09.01.2023 r.

Notowania za okres: 26.12.2022 r. - 01.01.2023 r.

Informacja tygodniowa dotycząca aktualnych cen na podstawowych rynkach rolnych.

Informacje zamieszczane w niniejszym raporcie przekazywane są przez podmioty włączone do Zintegrowanego Systemu Rolniczej Informacji Rynkowej (ZSRIR).

Podstawy prawne:

- ustawa z dnia 30 marca 2001 r. o rolniczych badaniach rynkowych (Dz.U. 2015, poz. 1160 – tekst jednolity);
- rozporządzenie Ministra Rolnictwa i Rozwoju Wsi z dnia 8 marca 2021 r. w sprawie zbieranych danych rynkowych (Dz. U. z 2021 r., poz. 589).

RYNEK MIĘSA WIEPRZOWEGO

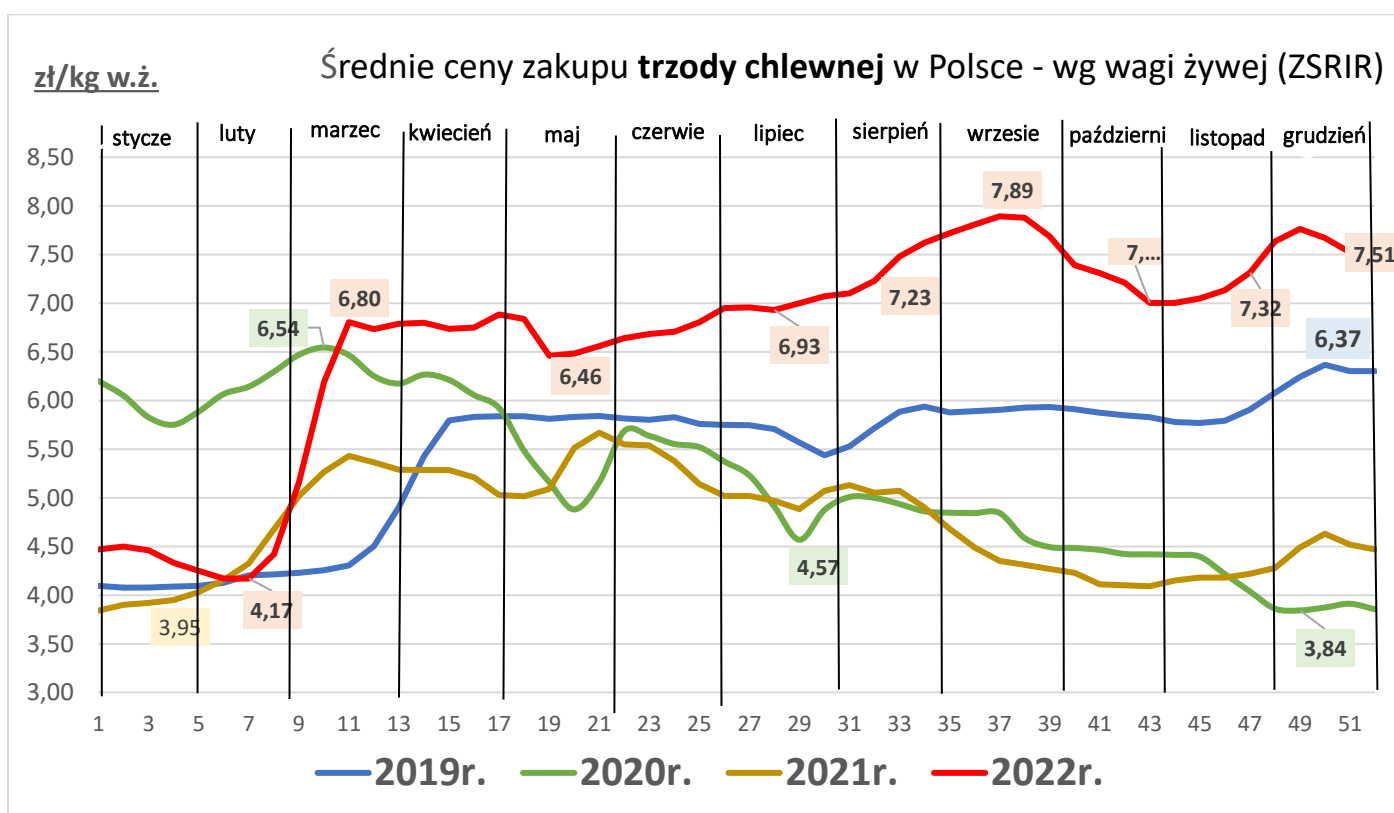
Sygnaty z rynku:

...nieznaczny spadek cen zakupu żywca wieprzowego w porównaniu do poprzedniego tygodnia ...
 ...dalszy spadek cen zakupu tuczników w zakładach mięsnych w porównaniu do poprzedniego tygodnia ...

Średnie ceny zakupu tuczników wg klasyfikacji EUROP [wg mpc]

Towar	CENA [zł/tonę]					OBROTY	
	01.01.2023	25.12.2022	02.01.2022	Zmiana tyg.	Zmiana roczna	Zmiana tyg.	Zmiana roczna
Klasa S	9 697	9 718	5 843	-0,2%	66,0%	↑	↓
Klasa E	9 646	9 665	5 742	-0,2%	68,0%	↑	↓
Klasa U	9 332	9 361	5 446	-0,3%	71,4%	↓	↓
Klasa R	8 981	9 036	5 082	-0,6%	76,7%	↓	↑
Klasa O	8 053	8 239	4 228	-2,3%	90,5%	↓	↔
Klasa P	*	*	*	*	*	↔	↔
Klasa S-P	9 630	9 643	5 737	-0,1%	67,8%	↑	↓

mpc - masa poubojowa ciepła; * - niewystarczająca ilość danych do prezentacji



RYNEK MIĘSA WOŁOWEGO

Sygnaly z rynku:

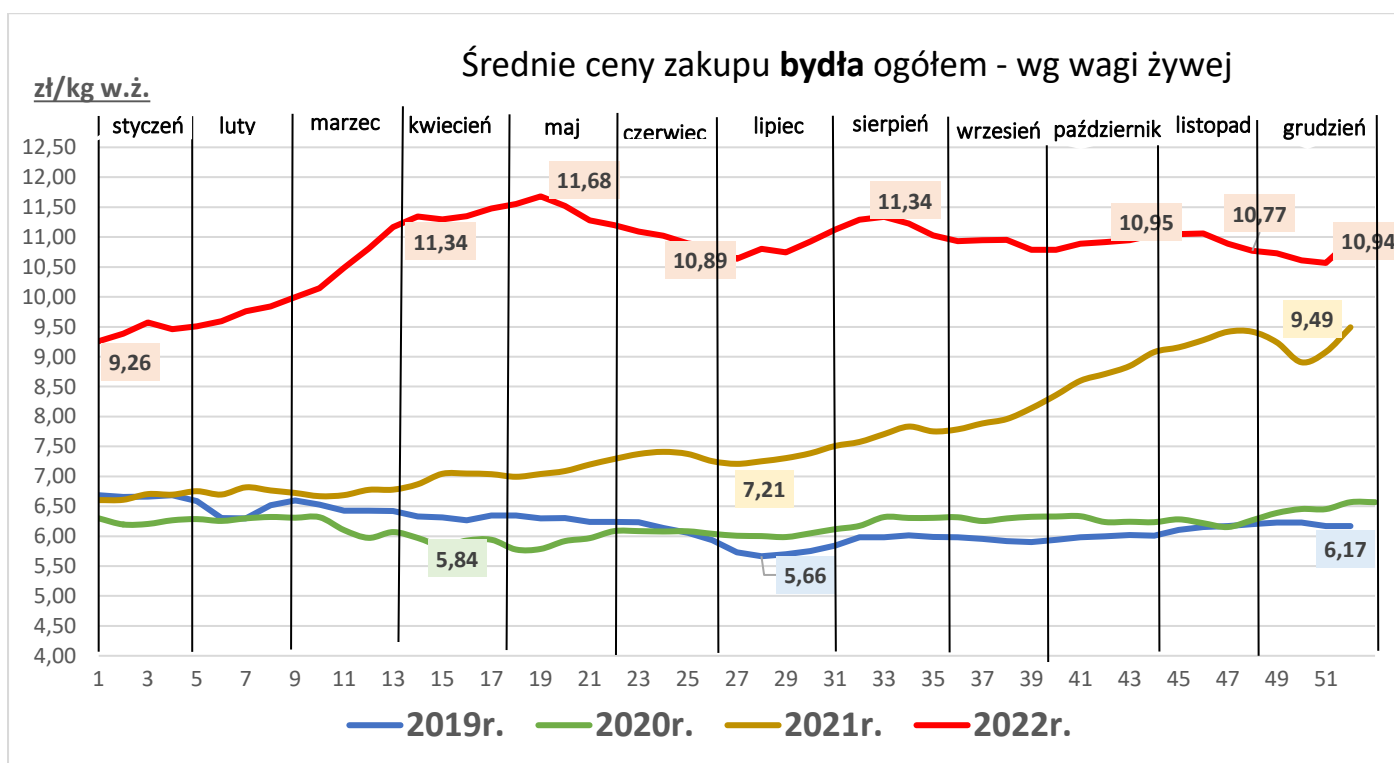
... wzrost cen zakupu bydła w ubojniach ...

... spadek ubojów bydła ...

Średnie ceny zakupu bydła rzeźnego w ubojniach [wg mpc*]

Towar	CENA [zł/kg]					OBROTY	
	01.01.2023	25.12.2022	02.01.2022	Zmiana tyg.	Zmiana roczna	Zmiana tyg.	Zmiana roczna
Bydło ogółem	21,13	20,40	18,32	3,6%	15,3%	↓	↓
Bydło 8-12 m-cy [Z]	19,08	19,90	16,81	-4,2%	13,5%	↓	↑
Byki 12-24 m-ce [A]	22,35	21,94	19,93	1,9%	12,2%	↓	↓
Byki >24 m-cy [B]	22,32	21,72	19,41	2,7%	15,0%	↓	↓
Krowy [D]	17,90	17,93	15,14	-0,2%	18,2%	↓	↓
Jałówki > 12 m-cy [E]	22,43	21,85	18,87	2,7%	18,9%	↓	↓

mpc - masa poubojowa ciepła;



RYNEK MIĘSA DROBIOWEGO

Sygnaly z rynku:

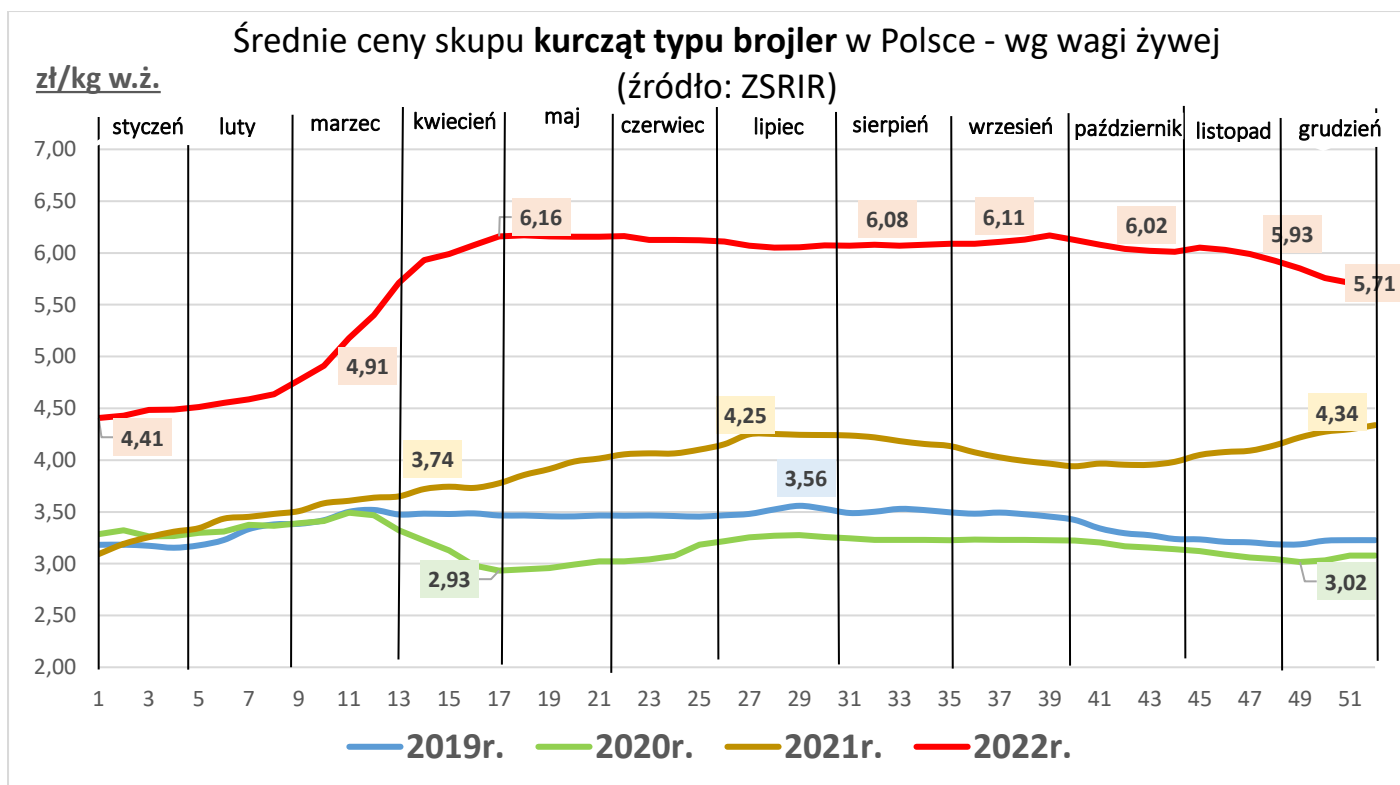
...wzrost ceny skupu kurcząt...

...wzrost cen sprzedaży mięsa z kurczaka.....

...wzrost cen sprzedaży mięsa z indyka...

Średnia cena skupu drobiu rzeźnego i sprzedaży mięsa

Towar	CENA [zł/kg]					OBROTY	
	01.01.2023	25.12.2022	02.01.2022	Zmiana tyg.	Zmiana roczna	Zmiana tyg.	Zmiana roczna
skup							
Kurczęta typu brojler	5,73	5,71	4,35	0,4%	31,7%	↑	↑
Indory	9,37	9,12	5,63	2,7%	66,4%	↓	↑
Indyczki	9,20	9,25	5,68	-0,6%	61,9%	↓	↓
Kaczki typu brojler	7,69	7,68	5,75	0,1%	33,7%	↑	↑
sprzedaż							
Tuszki kurcząt patroszonych 65% bez szyji	9,59	9,52	7,31	0,7%	31,2%	↓	↑
Tuszki kurcząt patroszonych 65% z szyjami	8,24	6,92	6,98	19,1%	18,0%	↓	↑
Ćwiartki z kurczaka	6,48	6,14	5,31	5,5%	22,0%	↓	↑
Filety z piersi kurczaka	19,23	17,71	15,58	8,6%	23,4%	↓	↑
Filety z piersi indyka	27,63	28,99	16,30	-4,7%	69,5%	↓	↑
Skrzydła z indyka	11,40	10,63	7,44	7,2%	53,2%	↑	↑
Udźce z indyka	17,76	17,73	11,14	0,2%	59,4%	↓	↑
Podudzia z indyka	10,62	10,74	6,15	-1,1%	72,7%	↓	↑



RYNEK JAJ SPOŻYWCZYCH

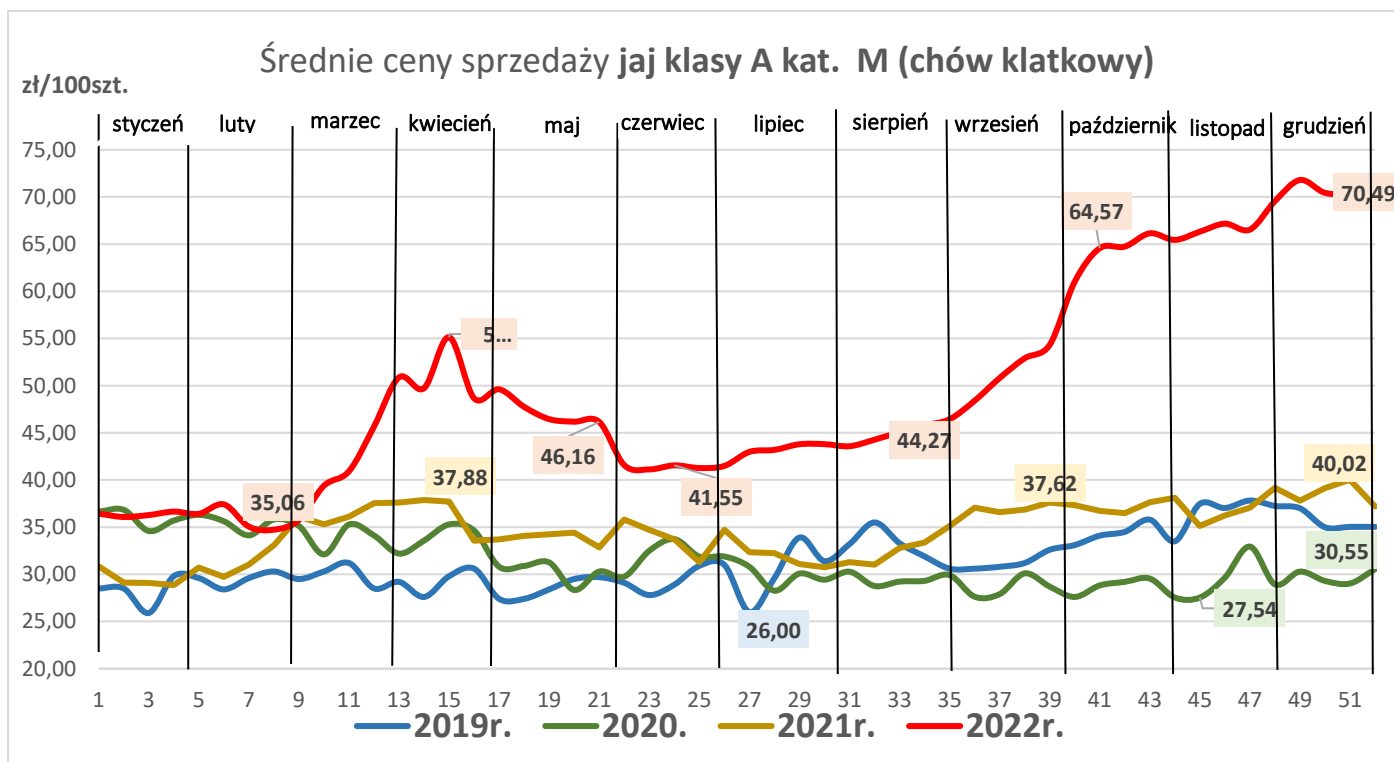
Sygnaly z rynku:

... dalszy wzrost cen sprzedaży jaj w klasie wagowej M ...

... znaczny wzrost cen jaj w obu klasach wagowych w porównaniu do ubiegłego roku ...

Średnie ceny sprzedaży jaj spożywczych w klasie A (chów klatkowy)

Kategorie	CENA [zł/100szt.]					OBROTY	
	01.01.2023	25.12.2022	02.01.2022	Zmiana tyg.	Zmiana roczna	Zmiana tyg.	Zmiana roczna
L	79,50	81,65	47,77	-2,6%	66,4%	↓	↓
M	72,03	70,49	37,19	2,2%	93,7%	↓	↓



RYNEK PRODUKTÓW MLECZARSKICH

Sygnaty z rynku:

... spadek ceny sprzedaży odtuszczonego mleka w proszku...

...spadek ceny sprzedaży masła...

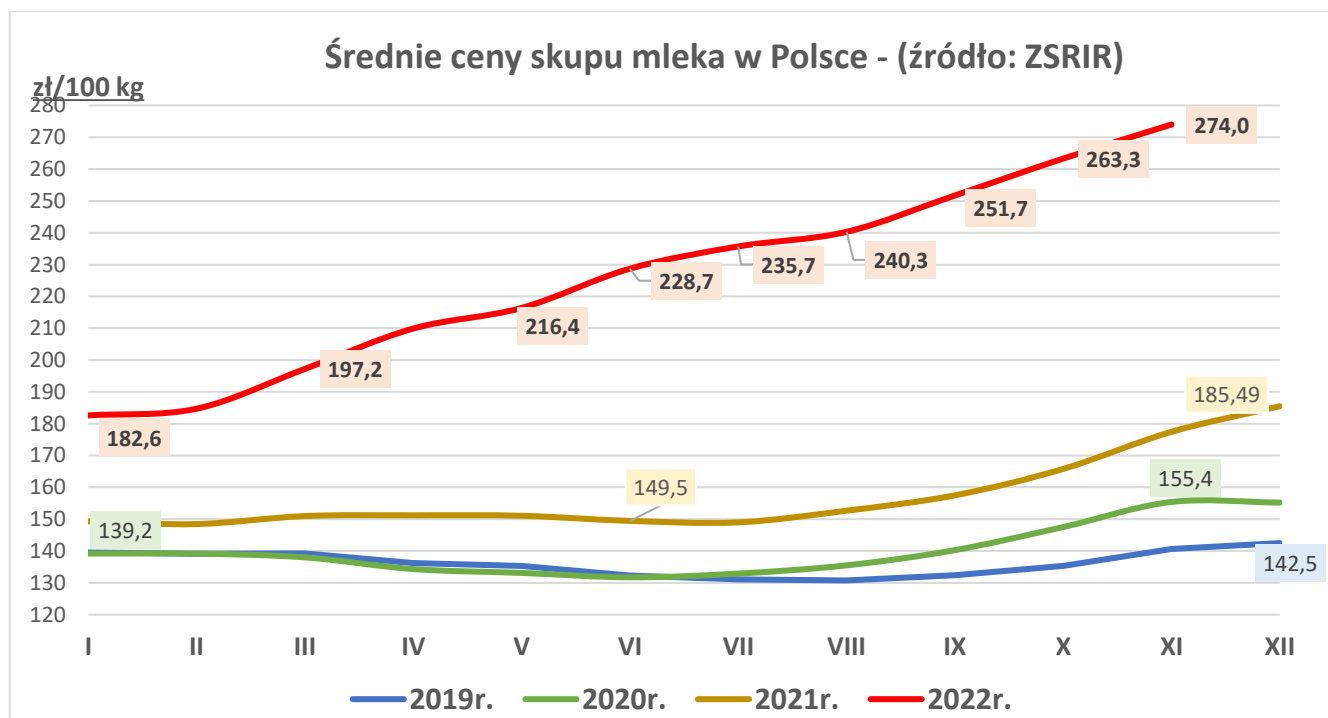
...spadek ceny sprzedaży sera Edamskiego i sera Gouda...

Średnia cena skupu mleka surowego o standardowych parametrach

Towar	CENA [zł/100kg]					OBROTY	
	listopad 2022	październik 2022	listopad 2021	Zmiana miesięczna	Zmiana roczna	Zmiana miesięczna	Zmiana roczna
Mleko surowe	274,0	263,3	177,4	4,1%	54,4%	↓	↑

Średnie ceny sprzedaży wybranych produktów mleczarskich

Towar	CENA [zł/100kg]					OBROTY	
	01.01.2023	25.12.2022	02.01.2022	Zmiana tyg.	Zmiana roczna	Zmiana tyg.	Zmiana roczna
Odtuszczone mleko w proszku	1404	1469	1 417	-4,4%	-0,9%	↓	↓
Masło w blokach	2 691	2 838	2 619	-5,2%	2,7%	↑	↓
Masło konfekcjonowane	2 796	2 897	2 690	-3,5%	3,9%	↑	↓
Ser EDAMSKI	2 460	2 532	1 928	-2,8%	27,6%	↓	↓
Ser GOUDA	2 544	2 600	1 965	-2,1%	29,5%	↓	↓



RYNEK ZBÓŻ

Sygnaty z rynku:

...wzrost cen zakupu pszenicy i kukurydzy w przedsiębiorstwach...

...niewielki spadek cen sprzedaży mąk w przedsiębiorstwach...

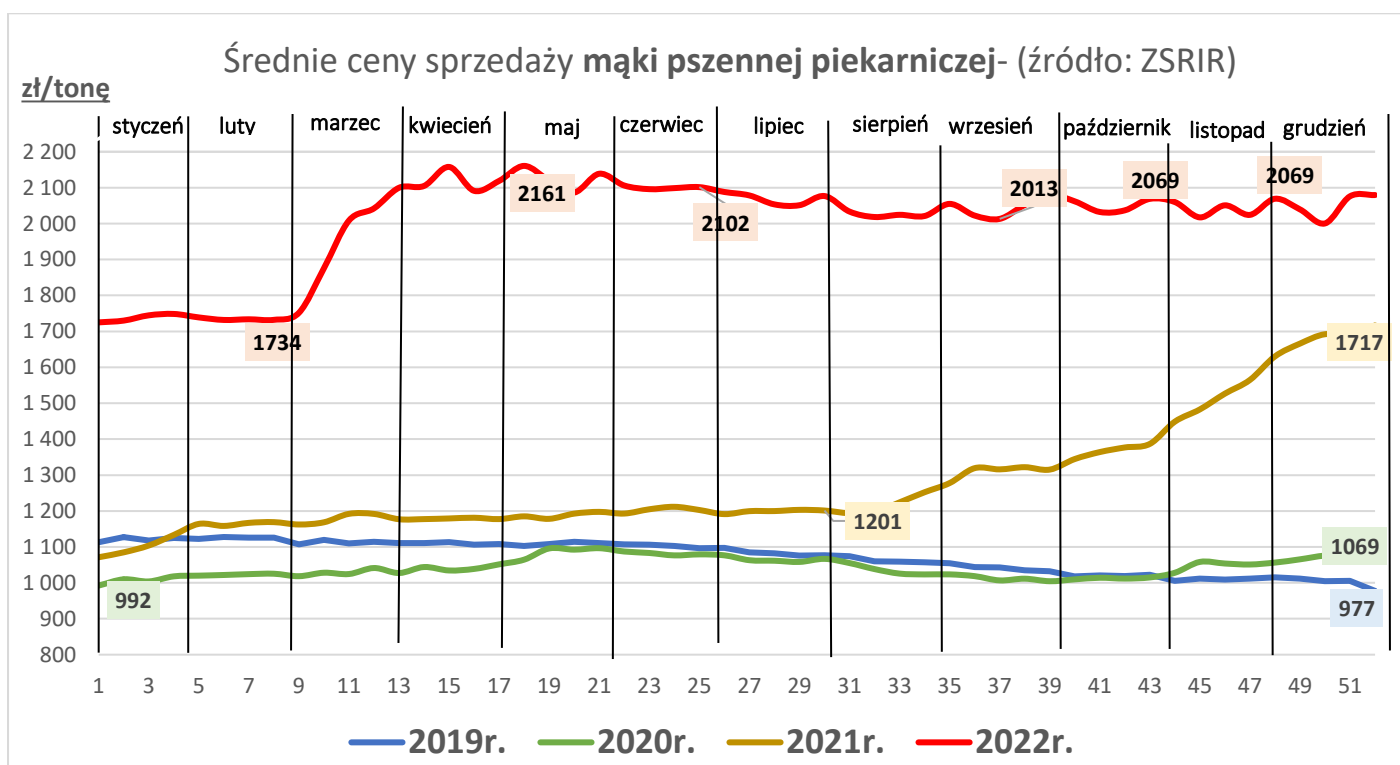
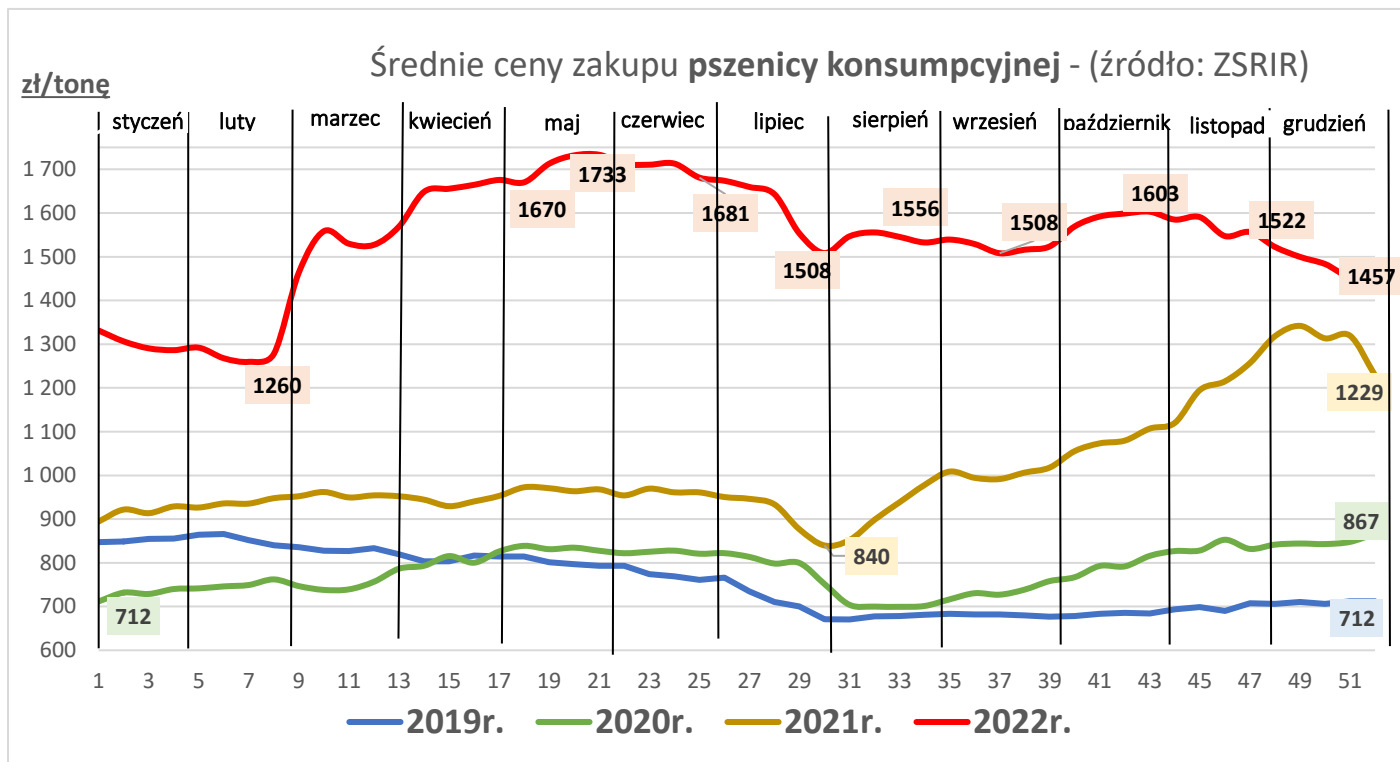
...spadek ceny sprzedaży otręb pszennych...

Średnie ceny zakupu zbóż

Towar	CENA [zł/tonę]					OBROTY	
	01.01.2023	25.12.2022	02.01.2022	Zmiana tyg.	Zmiana roczna	Zmiana tyg.	Zmiana roczna
Pszenica konsumpcyjna	1 489	1 457	1 229	2,2%	21,2%	↓	↑
Pszenica paszowa	1 496	1 476	1 203	1,4%	24,4%	↓	↑
Żyto konsumpcyjne	1 164	1 188	1 075	-2,0%	8,3%	↓	↓
Żyto paszowe	1 140	1 153	1 049	-1,1%	8,7%	↓	↓
Jęczmień paszowy	1 316	1 328	1 095	-0,9%	20,2%	↓	↑
Kukurydza paszowa	1 385	1 331	1 059	4,1%	30,8%	↓	↑
Pszenżyto paszowe	1 297	1 326	1 204	-2,1%	7,8%	↓	↑

Średnie ceny sprzedaży mąki i otręb

Towar	CENA [zł/tonę]					OBROTY	
	01.01.2023	25.12.2022	02.01.2022	Zmiana tyg.	Zmiana roczna	Zmiana tyg.	Zmiana roczna
Mąka pszenna detaliczna T-450 (paczkowana 1kg)	2 811	2 833	2 040	-0,8%	37,8%	↓	↓
Mąka pszenna detaliczna T-500 (paczkowana 1kg)	2 953	3 029	2 274	-2,5%	29,8%	↓	↓
Mąka pszenna piekarnicza T-500 (w workach)	2 158	2 177	1 905	-0,9%	13,3%	↓	↓
Mąka pszenna piekarnicza T-750 (w workach)	2 071	2 083	1 878	-0,6%	10,3%	↓	↓
Mąka żytnia piekarnicza T-720 (w workach)	1 942	1 956	1 785	-0,7%	8,8%	↓	↑
Otręby pszenne (luzem)	932	960	678	-2,9%	37,5%	↓	↓



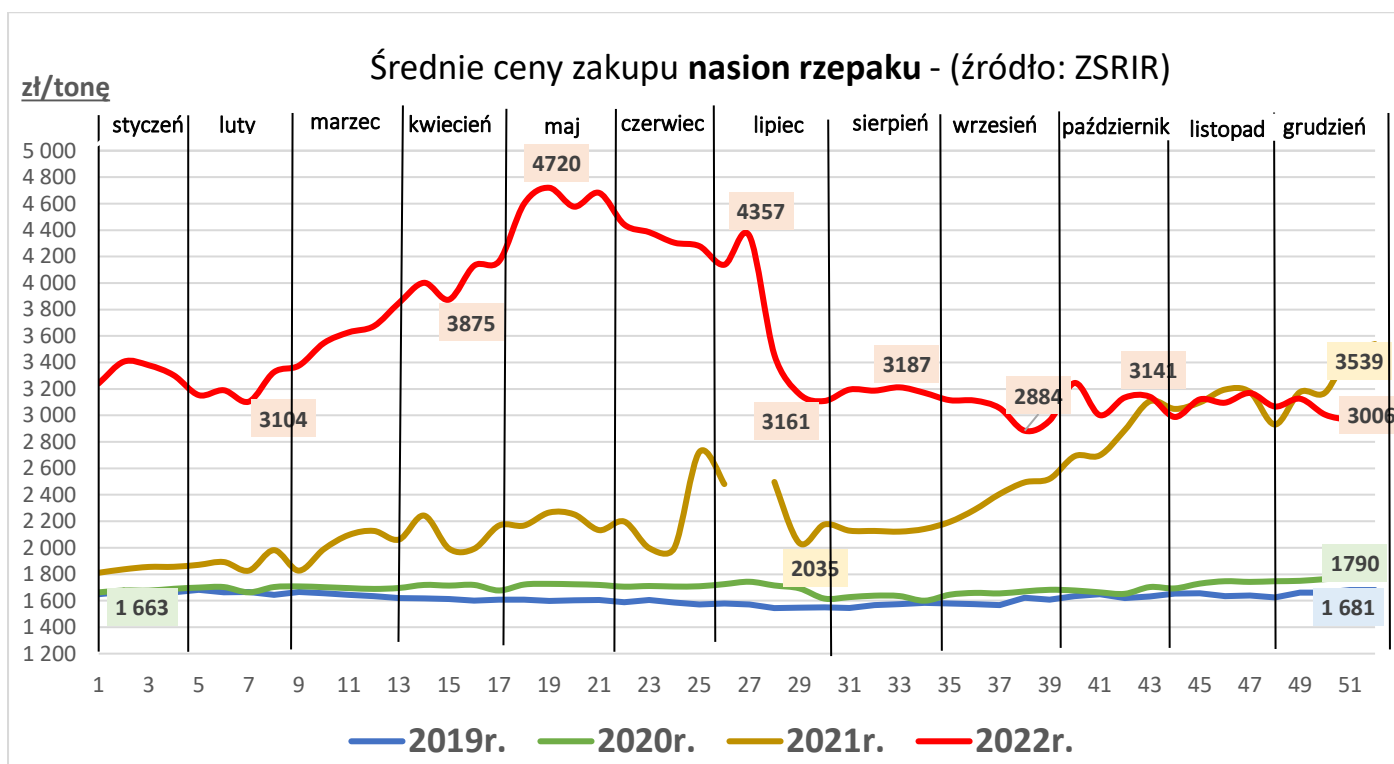
RYNEK ROŚLIN OLEISTYCH

Sygnaty z rynku:

...niewielki spadek zakupu nasion rzepaku w zakładach tłuszczowych w porównaniu do ubiegłego tygodnia ...
 ... znaczny wzrost ceny oleju i śruty rzepakowej w porównaniu do ubiegłego roku ...

Średnie ceny skupu nasion rzepaku i sprzedaży oleju rzepakowego i śruty rzepakowej

Towar	CENA [zł/tonę]					OBROTY	
	01.01.2023	25.12.2022	02.01.2022	Zmiana tyg.	Zmiana roczna	Zmiana tyg.	Zmiana roczna
Rzepak - nasiona	2 920	2 962	3 539	-1,4%	-17,5%	↓	↓
Olej rzepakowy rafinowany	8 088	7 703	6 062	5,0%	33,4%	↓	↓
Śruta rzepakowa	1 569	1 560	1 212	0,6%	29,5%	↑	↓



RYNEK OWOCÓW I WARZYW

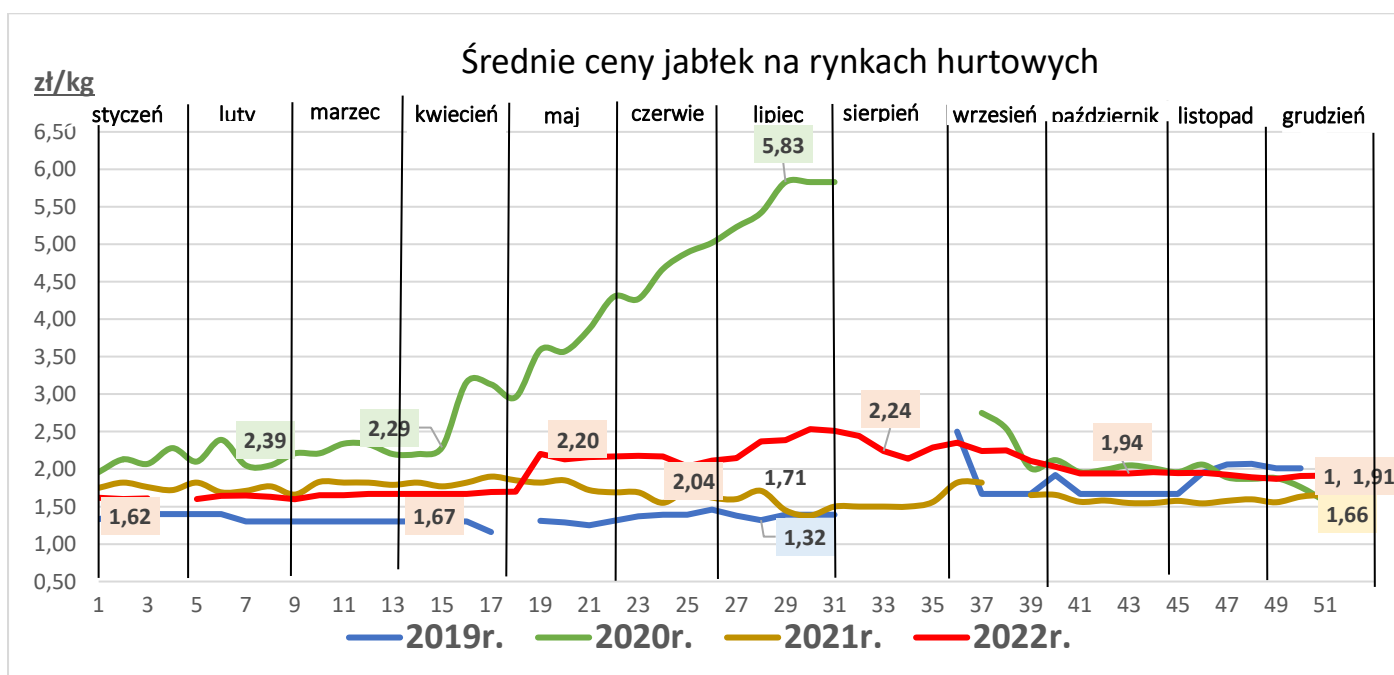
Sygnaly z rynku:

...potaniały jabłka krajowe są też nieznacznie tańsze niż rok temu ...

...większość warzyw krajowych jest droższe niż rok temu ...

Średnie ceny owoców i warzyw na rynkach hurtowych

Towar	CENA [zł/kg]				
	09.01.2023	29.12.2022	10.01.2022	Zmiana tygodniowa	Zmiana roczna
OWOCE					
Gruszki (kraj)	3,63	3,60	3,99	0,7%	-9,2%
Jabłka deserowe (kraj)	1,85	1,91	1,85	-3,4%	-0,3%
Banany (import)	5,94	6,08	4,38	-2,4%	36,4%
Cytryny (import)	7,63	7,23	5,20	5,5%	46,2%
Winogrona (import)	19,04	16,69	13,91	14,1%	36,9%
WARZYWA					
Cebula biała (kraj)	2,27	2,38	1,36	-4,9%	66,1%
Kapusta biała (kraj)	1,17	1,18	1,23	-0,9%	-4,6%
Marchew (kraj)	1,90	1,61	1,24	18,1%	52,9%
Pietruszka (kraj)	3,93	4,14	3,72	-5,0%	5,6%
Pomidory (kraj)	7,50	9,72		-22,9%	
Selery (kraj)	2,99	3,03	2,80	-1,2%	6,8%
Ziemniaki (kraj)	1,15	1,22	1,03	-5,7%	11,4%



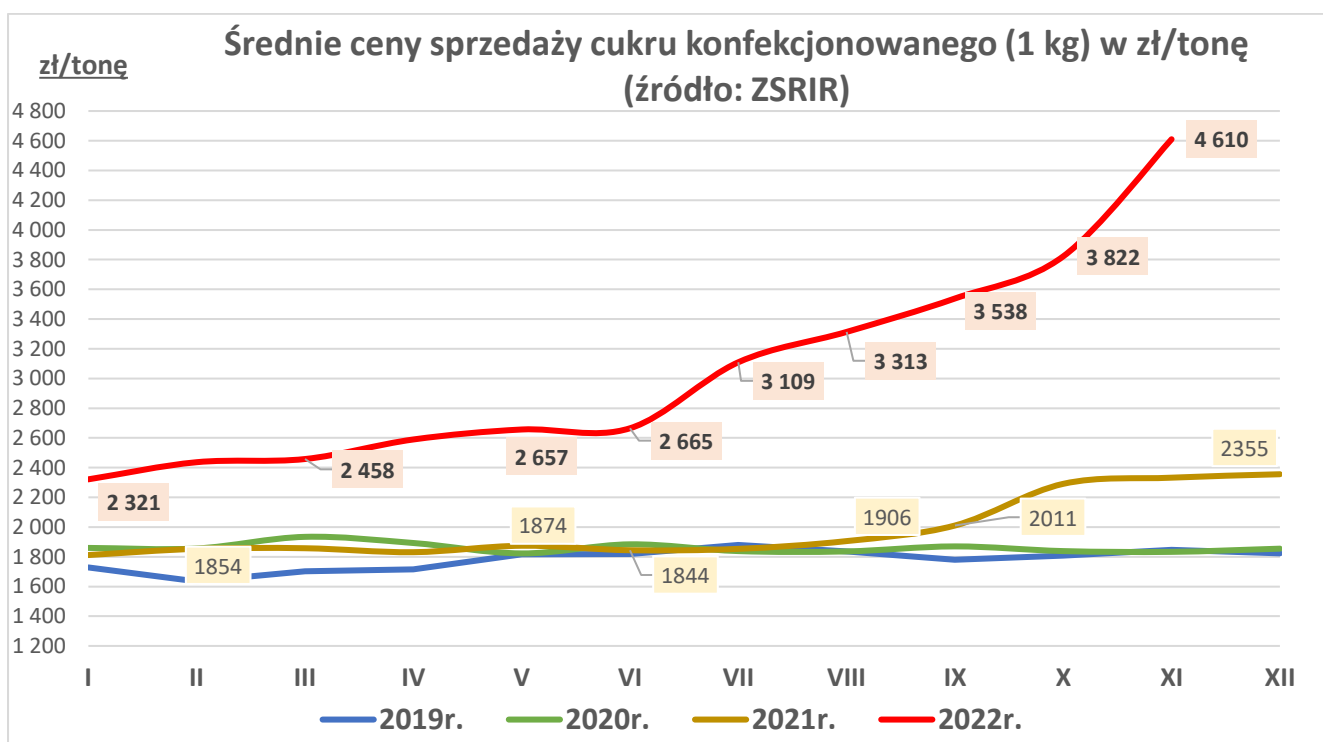
RYNEK CUKRU

Sygnaty z rynku:

... wzrost ceny cukru białego konfekcjonowanego w porównaniu do poprzedniego miesiąca oraz do poprzedniego roku ...
 ... spadek wielkości sprzedaży cukru konfekcjonowanego w porównaniu do poprzedniego miesiąca, roczny spadek...

Średnie ceny sprzedaży cukru białego konfekcjonowanego (w opakow. 1 kg) - rynek krajowy

Towar	CENA [zł/tonę]					OBROTY	
	listopad 2022	październik 2022	listopad 2021	Zmiana miesięczna	Zmiana roczna	Zmiana miesięczna	Zmiana roczna
Cukier (1 kg)	4 610	3 822	2 332	20,6%	97,7%	↓	↓



RYNEK PASZ

Sygnaly z rynku:

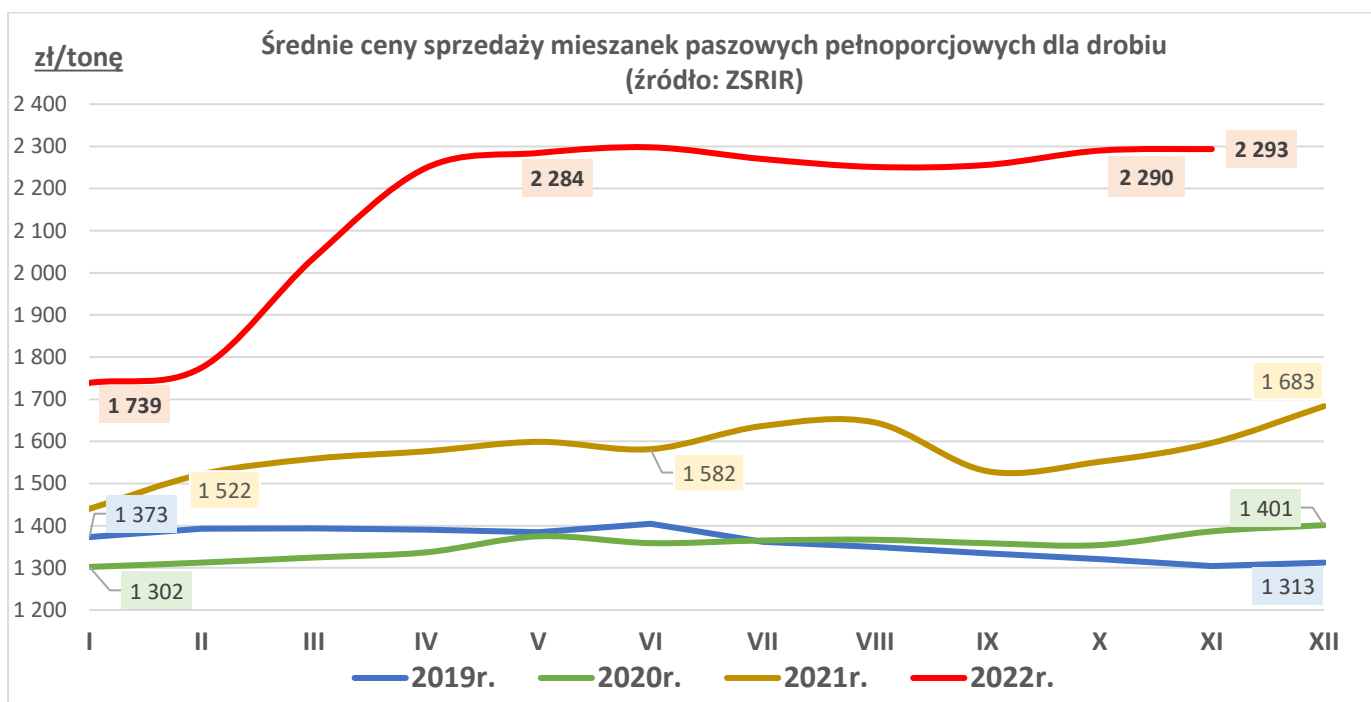
...wzrost cen mieszanek paszowych dla trzody i bydła...

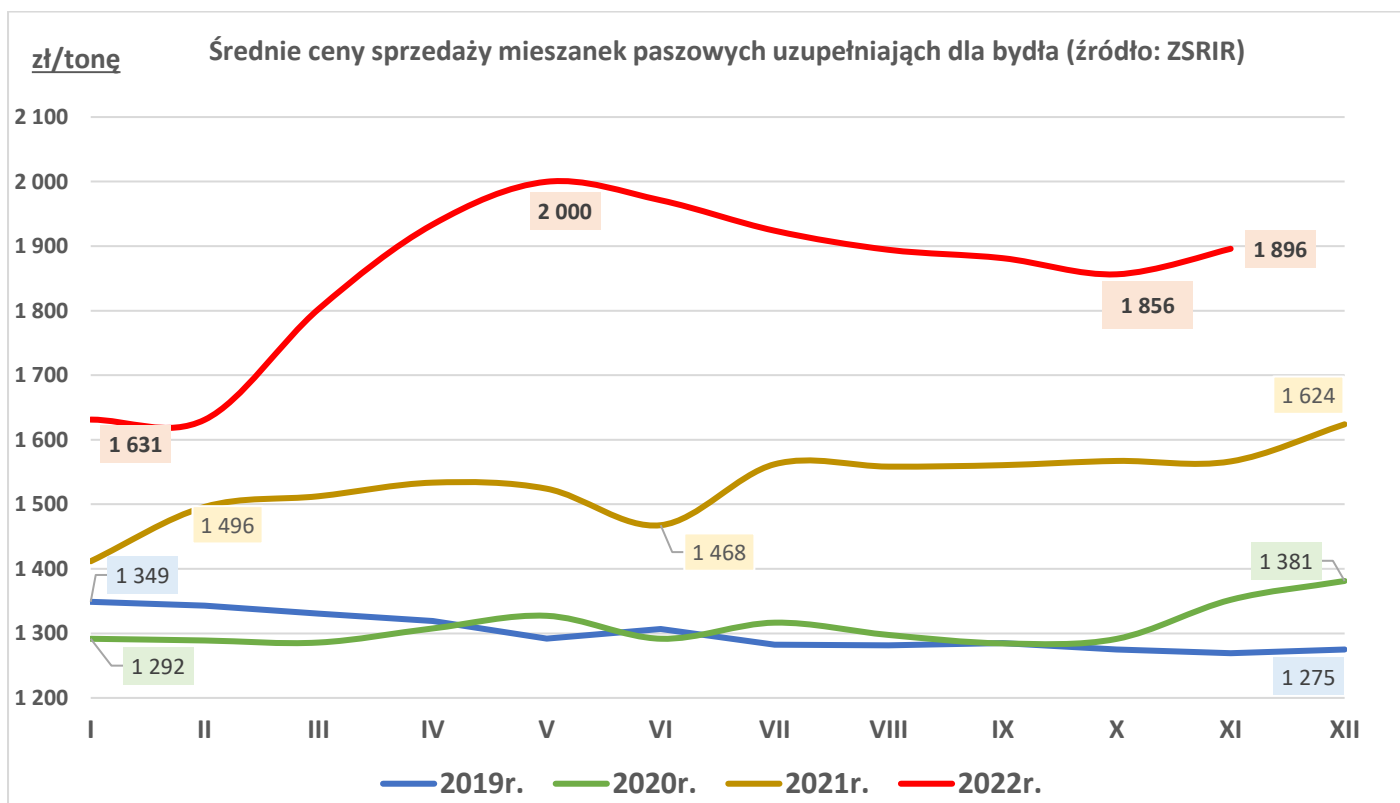
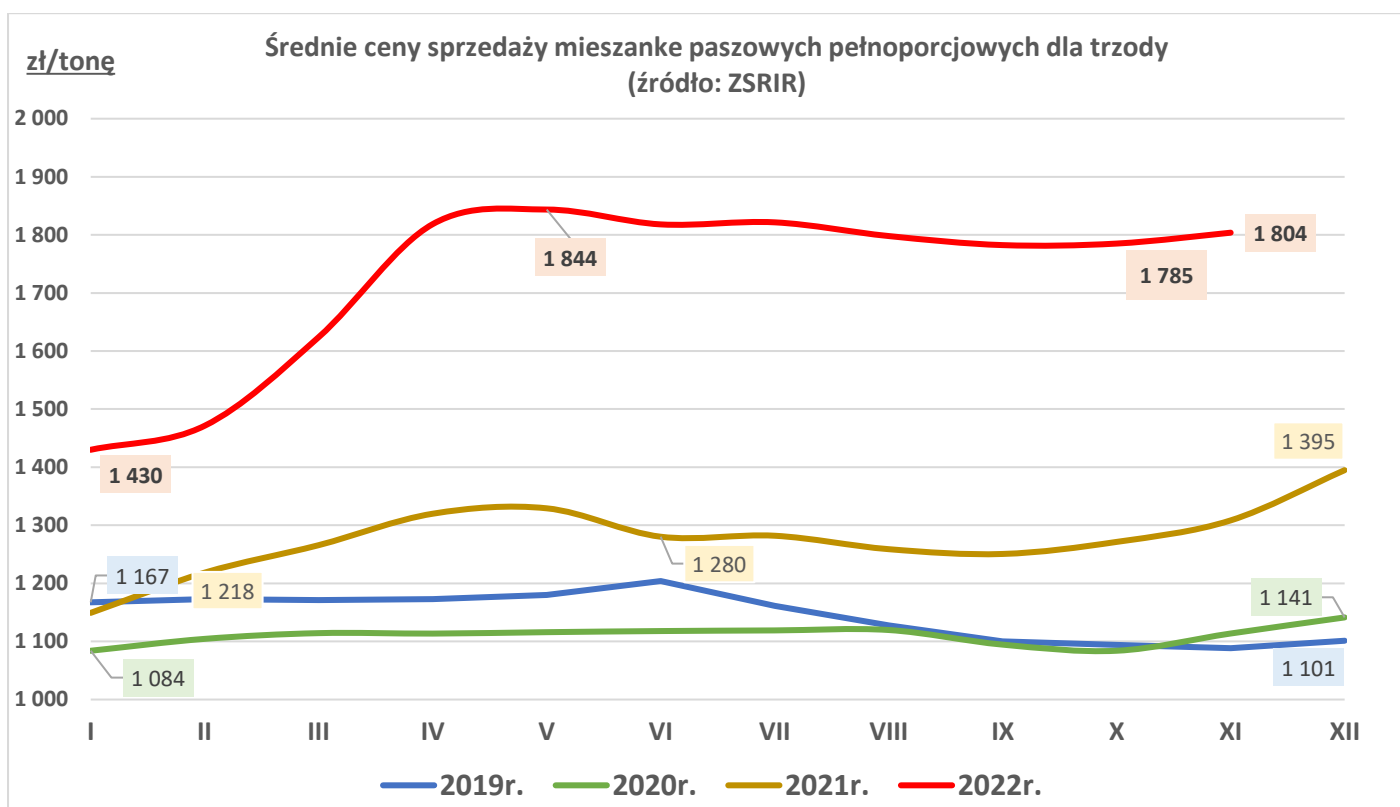
...ceny mieszanek paszowych pełnoporcjowych dla drobiu na zbliżonym poziomie sprzed miesiąca...

...spadek wielkości sprzedaży pasz ogółem...

Średnie ceny sprzedaży mieszanek paszowych pełnoporcjowych

Przeznaczenie	CENA [zł/tonę]					OBROTY	
	listopad 2022	październik 2022	listopad 2021	Zmiana miesięczna	Zmiana roczna	Zmiana miesięczna	Zmiana roczna
Drób	2 293	2 290	1 596	0,2%	43,7%	↓	↔
Trzoda chlewna	1 804	1 785	1 308	1,1%	37,9%	↑	↑
Bydło (tylko MPU)	1 896	1 856	1 566	2,1%	21,0%	↓	↑





RYNEK CHMIELU

Sygnaty z rynku:

... spadek ceny skupu odmian aromatycznych ...

... niewielki wzrost ceny skupu odmian gorzkwowych ...

Średnie ceny skupu szyszek chmielu w skupie kontraktacyjnym

Towar	CENA [zł/kg]			Zmiana miesięczna
	listopad 2022	październik 2022	listopad 2021	
Chmiel aromatyczny	23,23	24,77	21,47	-6,2%
Chmiel gorzkwowy	20,57	20,49	18,74	0,4%

