



ZINTEGROWANY SYSTEM ROLNICZEJ INFORMACJI RYNKOWEJ

Szanowni Państwo,

Uprzejmie informujemy, że w związku z dniami wolnymi od pracy (1 i 3 maja br.), kolejny Biuletyn informacyjny (nr 17/18) zostanie opublikowany w dniu 11.05.2023 r. i będzie obejmował łącznie okres dwóch tygodni, tj. od 24.04 do 7.05.2023 roku.

RYNEK OWOCÓW I WARZYW ŚWIEŻYCH

NR 16/2023

27.04.2023 r.

Notowania za okres: 17.04 – 26.04.2023 r.

Biuletyn tygodniowy.

Informacje zamieszczane w niniejszym biuletynie przekazywane są przez podmioty włączone do Zintegrowanego Systemu Rolniczej Informacji Rynkowej (ZSRIR).

Podstawy prawne:

- ustawa z dnia 30 marca 2001 r. o rolniczych badaniach rynkowych (Dz.U. 2015, poz. 1160 – tekst jednolity);
- rozporządzenie Ministra Rolnictwa i Rozwoju Wsi z dnia 8 marca 2021 r. w sprawie zbieranych danych rynkowych (Dz. U. z 2021 r., poz. 589).

Spis treści

1. Ceny skupu – Instytut Ekonomiki Rolnictwa i Gospodarki Żywnościowej	3
1.1. Ceny skupu netto w zakładach przetwórczych i chłodniach (zł/kg)	3
1.2. Ceny skupu netto warzyw i owoców w spółdzielniach ogrodnich (zł/kg)	5
2. Średnie tygodniowe ceny producenta – Krajowa Rada Izb Rolniczych	6
3. Rynek hurtowy	7
3.1. Cena warzyw na rynkach hurtowych	7
3.2. Cena owoców na rynkach hurtowych.....	8
3.3. Zmiana cen hurtowych dla wybranego asortymentu owoców i warzyw	9
4. Ceny jabłek – organizacje producentów	10
4.1. Ceny jabłek w skupie.....	10
4.2. Ceny jabłek w sprzedaży	10
5. Średnie ceny zakupu owoców i warzyw płacone przez sieci handlowe	11
6. Wykresy – średnie ceny na rynkach hurtowych	12
7. Wykres – średnie ceny jabłek w Polsce w 2022 r.	13

Dodatkowe informacje.

1. Informacje dot. cen skupu dostarczane są przez IERiGŻ Zakład Ekonomiki Gospodarstw Rolnych i Ogrodnich

2. Informacje dot. cen producenta dostarczane są przez KRIR MRiRW

3. Informacje dot. cen hurtowych dostarczone są przez przedstawicieli niżej wymienionych rynków hurtowych i ośrodków doradztwa rolniczego.

Warszawski Rolno-Spożywczy Rynek Hurtowy S.A. – **Bronisze** – www.bronisze.com.pl; **Giełda - Białystok**
Podlaskie Centrum Rolno Towarowe S.A. - <https://www.podlaskiecentrum.pl/>; **Lubelski Rynek Hurtowy S.A.**
 – **Lublin** – www.elizowka.pl, **Wielkopolska Gildia Rolno-Ogrodnicza S.A.** – **Poznań** – www.wgro.com.pl;

Podkarpackie Centrum Hurtowe Agrohurt S.A. – Rzeszów – www.mgrt.rzeszow.pl; Zachodniopomorskie Centrum Hurtowe Rolhurt- www.rolhurt.pl, Mewat Bydgoszcz - www.targowisko.mewat.pl, Rolno-spożywczy rynek hurtowy- <http://www.tarqpiast.com.pl/>, Łódzki Rynek Hurtowy ZIAZDOWA S.A. <https://zjazdowa.com.pl/>, Radomska Giełda Rolna - <https://rsrh-radom.pl/>, Targowisko Miejskie Sandomierz - <http://targowiskasandomierz.pl/>, Kompleks Handlowy RYBITWY - <https://khrybitwy.pl/>.

4. Informacje dot. cen targowiskowych ziemniaków i cebuli dostarczone są przez pracowników ośrodków doradztwa rolniczego.

1. Ceny skupu – Instytut Ekonomiki Rolnictwa i Gospodarki Żywnościowej

1.1. Ceny skupu netto w zakładach przetwórczych i chłodniach (zł/kg)

Ceny skupu netto w zakładach przetwórczych i chłodniach zbierane 24-25-IV 2023 r. (zł/kg)

Województwa	Cebula obrana	Buraki ćwikłowe	Marchew paski	Jabłka przemysłowe
dolnośląskie				
kujawsko-pomor.		0,70-0,75z		
kujawsko-pomor.	4,50z-4,70z			
kujawsko-pomor.	4,70z	0,70-0,75z	0,57z	
kujawsko-pomor.				
lubelskie	4,70z			0,60-0,67z
lubelskie				
lubelskie				
lubelskie				
lubelskie		0,70-0,76z		
lubuskie				
łódzkie				
łódzkie				
małopolskie				0,60-0,66z
mazowieckie				
mazowieckie				0,68z
podkarpackie	4,40z-4,60z	0,75z		
podkarpackie			0,57z	
podlaskie			0,58z	0,67z
podlaskie				
śląskie				
świętokrzyskie				
wielkopolskie				
wielkopolskie				
zachodnio-pomor.				
średnio	4,40z-4,70z	0,70-0,77z	0,57z	0,60-0,67z
tydzień temu	4,60z-4,90z	0,70-0,75z	0,56z	0,53-0,65z
rok temu	1,33z	0,55z	0,50z	0,64z

l/z/ cena loco zakład, k/kontrakcja,kl.I/klasa I, kl.II/klasa II,extra/klasa ekstra,m/"mokry" przemysł,s/"suchy" przemysł,W/Węgierka

Ceny zbierane w dniach **24-25.04.2023 r.**

Ceny skupu netto warzyw i owoców w spółdzielniach ogrodniczych zbierane 24-25 IV 2023 r.

Województwo	Buraki ćwikłowe	Cebula	Czosnek/główka	Kapusta biała	Kiszona kapusta	Ogórki kiszane
lubelskie				1,48	3,65	
lubelskie	1,43	2,90	1,45			6,25
łódzkie		3,00	1,47	1,48	3,65	
łódzkie	1,39			1,49		6,25
małopol.	1,41		1,45		3,60	
małopol.		2,80			3,65	6,30
małopol.	1,40			1,45	3,67	
małopol.	1,40	2,79	1,46	1,46		6,25
mazowiec.	1,40	2,95	1,45		3,65	6,50
podkarp.	1,40			1,45		
podkarp.	1,45	2,85	1,47			6,45
Cena średnia	1,41	2,88	1,46	1,47	3,65	6,33
tydzień temu	1,42	2,98	1,48	1,50	3,63	5,27
rok temu	1,31	1,38	1,14	1,57	2,68	5,73

Województwo	Rzodkiewka/b	Marchew (myta)	Pieczarki	Pietruszka	Pory	Selery
lubelskie			6,80	3,45	4,55	3,60
małopol.	1,55	1,90	6,70	3,40	4,65	3,55
małopol.	1,65			3,30		
małopol.		1,95	7,50	3,50	4,53	3,56
mazowiec.	1,65	1,90	7,58	3,45	4,53	3,55
podkarp.	1,60	1,90	7,50	3,55		3,55
podkarp.	1,64	1,91	7,45		4,65	3,50
Cena średnia	1,62	1,91	7,26	3,44	4,58	3,55
tydzień temu	1,69	1,87	7,31	3,35	4,54	3,52
rok temu	1,71	1,33	7,38	3,08	1,33a	2,51

a/sztuka,b/peczek

1.2. Ceny skupu warzyw i owoców w spółdzielniach ogrodniczych (zł/kg)

Ceny zbierane w dniach: **24-25.04.2023 r.**

Województwo	Gruszki	Jabłka deserowe*	Idared	Jonagold	Szampion	Golden Delicious	Gala	Jabłka przemysłowe
lubelskie		1,10-1,40	1,10	1,25	1,20-1,30	1,40	1,40	0,56
łódzkie								0,55
łódzkie	4,35-4,70							0,54
łódzkie	4,40-5,25	1,10-1,50	1,10		1,20-1,30	1,50	1,50	0,55
małopolskie								0,54
małopolskie		1,10-1,30	1,10		1,15-1,30			
małopolskie		1,10-1,40	1,10-1,15				1,40	
małopolskie								0,54
małopolskie		1,00-1,40	1,00-1,15		1,25		1,40	0,54
mazowiec.	4,35-4,80	1,00-1,25	1,00-1,10	1,25				0,54
mazowiec.	4,35-5,30	1,10-1,50		1,20	1,10-1,20	1,40-1,50	1,40	0,54
podkarp.								
podkarp.		1,00-1,50	1,00		1,20	1,50	1,40	0,55
Cena średnia	4,35-5,30	1,00-1,50	1,00-1,15	1,20-1,25	1,10-1,30	1,40-1,50	1,40-1,50	0,55
tydzień temu	4,30-5,30	1,00-1,50	1,00-1,20	1,20-1,25	1,10-1,30	1,40-1,50	1,40-1,50	0,53
rok temu	4,21	1,23	1,07	1,26	1,25	1,35	-	0,54

s/"suchy" przemysł, */jabłka w kal. 65+ i do średniej nie wliczana jest odmiana Antonówka

2. Średnie tygodniowe ceny producenta – Krajowa Rada Izb Rolniczych

Województwo/Towar	Mazowieckie			Świętokrzyskie			Wielkopolskie		
	17.04 - 23.04.2023r. cena w zł/kg (szt*)	10.04 - 16.04.2023r. cena w zł/kg (szt*)	tygodniowa zmiana ceny w %	17.04 - 23.04.2023r. cena w zł/kg (szt*)	10.04 - 16.04.2023r. cena w zł/kg (szt*)	tygodniowa zmiana ceny w %	17.04 - 23.04.2023r. cena w zł/kg (szt*)	10.04 - 16.04.2023r. cena w zł/kg (szt*)	tygodniowa zmiana ceny w %
Jabłka (op.5-20 kg) Golden delicious (70/80mm)	1,75	2,00	-12,5	--	--	--	--	--	--
Jabłka (op.5-20 kg) Jonagold+Jonagored (70/80mm)	1,40	1,40	0,0	1,55	1,35	14,8	--	--	--
Jabłka (op.5-20 kg) Idared (70/80mm)	1,40	1,40	0,0	1,25	1,05	19,0	--	--	--
Jabłka (op.5-20 kg) Shampion (70/80mm)	1,40	1,40	0,0	1,55	1,35	14,8	--	--	--
Jabłka (op.5-20 kg) Boskoop (70/80mm)	2,30	2,10	9,5	--	--	--	--	--	--
Jabłka (op.5-20 kg) Gala (65/70mm)	--	--	--	--	--	--	--	--	--
Gruszki (op.5-20 kg) Lukasówka (65/70 mm)	6,50	5,00	30,0	5,75	--	--	--	--	--
Cebula żółta 40-80 mm; op.5-25 kg	--	--	--	--	--	--	--	--	--
Cebula biała 40-80 mm op.5-25 kg	3,50	3,50	0,0	3,90	3,90	0,0	4,20	4,20	0,0
Marchew wszystkie odmiany pakowane luzem	2,85	2,75	3,6	2,90	2,40	20,8	3,01	3,01	0,0
Pietruszka korzeń op. 10 kg	--	--	--	4,75	4,50	5,6	6,00	6,00	0,0
Pomidory, typ okrągły; op. 5-6-kg	--	--	--	--	--	--	--	--	--
Ogórki, typ gładkie; op. 5-6 kg	--	--	--	--	--	--	--	--	--
Seler	--	--	--	3,90	3,00	30,0	4,00	4,00	0,0
Sałata masłowa za główkę	--	--	--	--	--	--	--	--	--
Szparagi biało/fioletowe >16mm	--	--	--	--	--	--	--	--	--
Burak ćwikłowy op. 10-15 kg	--	--	--	1,30	1,30	0,0	1,50	1,50	0,0
Kalafior 12-20 cm	--	--	--	--	--	--	--	--	--
Kapusta biała zł/kg	--	--	--	1,05	1,35	-22,2	2,00	1,21	65,3
Rzodkiewka za pęczek 10 szt	--	--	--	--	--	--	--	--	--
Ziemniaki (op. 15 kg)	--	--	--	1,20	1,15	4,3	--	--	--
Pieczarki 30-65 mm	--	--	--	12,00	12,00	0,0	7,24	7,00	3,4

Wykorzystanie możliwe wyłącznie z dokładnym podaniem źródła.

3. Rynek hurtowy

3.1. Cena warzyw na rynkach hurtowych

Ceny **WARZYW** na rynkach hurtowych w dniach: 24.04 - 26.04.2023r

		Białystok		Bronisze		Kalisz		Kraków		Łódź		Poznań		Radom		Wrocław	
Data notowania		2023-04-25		2023-04-25		2023-04-26		2023-04-25		2023-04-25		2023-04-24		2023-04-25		2023-04-25	
Owoce		Max	Min	Max	Min	Max	Min	Max	Min	Max	Min	Max	Min	Max	Min	Max	Min
KRAJOWE																	
Buraki ćwikłowe	kg	1,20	2,50	0,95	1,50	1,60	1,60	1,00	1,20	1,00	1,80	2,00	2,80	1,00	1,50	1,50	1,50
Cebula biała	kg	5,00	6,40	3,00	4,85	4,00	4,60	4,00	4,50	3,67	4,67	5,00	6,00	4,00	5,00	4,70	5,50
Kapusta biała	kg			1,30	1,70	1,80	1,80	1,30	1,50	1,50	2,00	1,80	2,00	1,30	2,00	1,50	3,00
Marchew	kg	1,80	4,50	2,90	3,65	3,00	3,60	3,70	4,00	3,20	4,00	3,80	4,60	3,00	4,00	3,50	4,50
Ogórki długie	kg			3,50	5,00	7,00	7,00	6,50	8,00	6,00	7,00	7,60	9,00	8,00	10,00	6,00	8,00
Ogórki gruntowe	kg	11,00	13,00	9,00	12,00	9,00	9,00	11,00	14,00	10,00	14,00			10,00	12,00	9,00	12,00
Pietruszka	kg	10,50	10,80	5,00	6,50	6,50	7,00	5,50	6,00	5,00	7,00	6,00	7,00	6,00	7,00	6,00	7,20
Pomidory	kg	12,00	13,80	14,50	16,00	15,00	15,00	14,00	16,50	11,67	16,67	16,67	18,33	20,00	25,00	9,00	15,00
Pomidory malinowe	kg			16,00	18,00	15,00	15,83	16,00	20,00	15,00	20,00	18,33	20,00			14,00	17,00
Pory	szt.					3,00	3,00			2,50	3,50	2,80	3,50				
Rzodkiewka	pęczek	2,00	2,50	1,50	2,00	1,50	1,50	1,60	2,00	1,50	3,00	1,50	2,00	1,50	2,00		
Salata	szt.	3,40	3,60	1,75	2,66	2,08	2,50	2,30	2,40	3,00	4,00	4,00	4,00	2,50	3,00	3,00	4,00
Selery	kg	4,00	6,80	3,50	4,00	4,00	4,00	3,20	3,50	3,00	4,00	4,40	5,40	4,00	4,50	3,00	4,00
Ziemniaki	kg	1,40	1,80	1,00	1,66	1,20	1,47	1,20	1,50	1,00	1,40	1,20	1,53	1,00	1,20	1,20	1,80
Boczniki	kg			13,50	20,00											22,50	25,00
Pieczarki	kg	14,00	14,80	8,00	11,00	8,00	9,00	9,00	10,00	8,67	10,67	9,33	10,00	9,00	10,00	7,00	10,00
IMPORTOWANE																	
Czosnek	kg			9,00	13,00	12,00	14,00	10,00	15,00								
Kalafiory	szt.	8,00	8,80	9,00	11,00	9,00	12,00	12,00	13,00	11,00	12,00	10,83	11,67			3,50	4,50
Kapusta młoda	szt.					5,00	6,00	5,50	6,30			6,00	7,00			5,00	7,50
Ogórki szklarniowe	kg			6,00	7,50	4,00	5,00			6,00	7,00						
Papryka czerwona	kg			15,00	21,00	20,00	20,00	17,00	18,00	16,00	18,00	16,00	18,00			13,00	17,00
Papryka zielona	kg			15,00	18,00	16,00	16,00					15,00	16,00			13,00	16,00
Papryka żółta	kg			15,00	21,00	18,00	18,00	19,00	19,00	14,00	18,00	19,00	20,00			13,00	20,00
Pomidory	kg			8,00	17,00	10,00	13,33					13,33	15,00	9,00	12,00		
Rzodkiewka	pęczek					1,50	1,50					1,50	2,00			1,60	2,00
Salata	szt.					2,19	2,19			5,00	7,00	3,00	4,60	5,00	5,50		
Ziemniaki młode	kg			2,40	3,75			2,30	3,00	3,20	4,00						

Wykorzystanie możliwe wyłącznie z dokładnym podaniem źródła.

3.2. Cena owoców na rynkach hurtowych

Ceny **OWOCÓW** na rynkach hurtowych w dniach: 24.04 - 26.04.2023r

Miejscowość			Białystok		Bronisze		Kalisz		Kraków		Łódź		Poznań		Radom		Wrocław	
Data notowania			2023-04-25		2023-04-25		2023-04-26		2023-04-25		2023-04-25		2023-04-24		2023-04-25		2023-04-25	
Owoce	Odm.	Jedn.	Min	Max	Min	Max	Min	Max	Min	Max	Min	Max	Min	Max				
KRAJOWE																		
Gruszki		kg	3,50	4,80	6,00	7,50	5,00	5,00	5,00	7,00	4,00	6,00	6,50	7,50	6,00	7,00	5,00	7,00
Jabłka																		
	<i>Cortland</i>	kg			2,00	3,00	2,67	3,33			1,00	2,33	2,67	3,00				
	<i>Gala</i>	kg			1,33	2,33	2,00	2,00			1,00	2,00	2,33	2,67				
	<i>Gloster</i>	kg			1,33	2,33												
	<i>Golden</i>	kg			1,33	3,00												
	<i>Jonagold</i>	kg			1,33	2,20												
	<i>Jonagored</i>	kg			1,33	2,33	2,00	2,00			1,00	2,00						
	<i>Ligol</i>	kg			1,25	2,33	2,00	2,00			1,00	2,33	2,67	2,80				
	<i>Lobo</i>	kg			1,50	3,00	2,00	2,67			1,00	2,33	2,67	3,00				
	<i>Szampion</i>	kg			1,33	2,33	2,00	2,00			1,00	2,00	2,00	2,67				
	<i>Szara Reneta</i>	kg			2,85	3,33	2,00	2,33			1,33	2,33						
Truskawki		kg			30,00	33,00	25,00	26,00					36,00	40,00				
IMPORTOWANE																		
Ananasy		szt.			4,80	9,00	6,00	15,00	5,00	6,00	9,00	11,00			4,00	6,00	6,00	10,00
Arbuzy		kg	10,00	10,50	7,50	11,00	9,00	9,00	8,50	9,50							5,00	9,00
Banany		kg	5,60	6,90	5,00	6,00	5,56	5,83	4,50	5,00	5,56	6,11	5,28	6,94	5,50	6,50	6,00	7,50
Cytryny		kg	6,00	7,80	4,75	11,00	8,00	8,00	5,50	6,50	7,00	8,00	6,00	8,50	5,00	7,00	5,00	10,00
Grejpfruty		kg	5,80	7,80	5,00	22,00	5,00	7,00	6,00	8,00	5,29	5,88	6,43	6,79	5,00	6,00	6,00	12,00
Gruszki		kg			7,00	7,75	6,00	7,00			6,67	7,50	7,50	7,92	7,00	7,50	7,00	8,00
Maliny		kg											72,00	80,00				
Mandarynki		kg	8,50	9,80	6,00	17,00	6,00	9,00	9,00	10,00	7,00	11,00	8,00	12,00	8,00	10,00	6,50	9,50
Pomarańcze		kg	6,90	8,40	4,00	9,00	5,00	7,00	4,50	6,00	6,50	8,00	6,50	8,00	5,00	6,00	5,00	8,50
Śliwki		kg	11,00	15,80	10,00	15,00			13,00	13,00			12,00	13,00			13,00	13,00
Truskawki		kg	15,00	16,00			12,00	15,00	12,00	14,00	14,00	15,00	15,00	16,00			10,00	13,00
Winogrona		kg	9,00	12,00	11,00	20,00	18,00	22,00	17,00	19,00	17,68	19,51	14,44	19,33	13,00	14,00	16,00	17,00

Wykorzystanie możliwe wyłącznie z dokładnym podaniem źródła.

3.3. Zmiana cen hurtowych dla wybranego asortymentu owoców i warzyw

Produkt	Jedn.	Cena zł/jedn				Zmiany ceny (%)							
		2023-04-27		2023-04-20		w stosunku do poprzedniego notowania*)		2 tyg.		3 tyg.		4 tyg.	
		Min	Max	Min	Max	Min	Max	Min	Max	Min	Max	Min	Max
1	2	3	4	5	6	7	8	9	10	11	12	13	14
Warzywa krajowe													
Boczniki	kg	18,00	22,50	18,00	22,50	0,0	0,0	33,3	12,5	33,3	0,0	7,5	0,0
Buraki ćwikłowe	kg	1,28	1,80	1,33	1,88	-3,7	-4,3	3,1	-3,8	3,1	-6,1	-11,2	-7,4
Cebula biała	kg	4,17	5,19	4,12	4,89	1,2	6,2	-5,6	-3,0	-5,6	2,4	-4,8	-2,0
Kapusta biała	kg	1,50	2,00	1,56	1,85	-3,8	8,1	9,8	12,7	9,8	12,7	5,0	11,1
Marchew	kg	3,11	4,11	3,36	3,96	-7,4	3,7	-0,5	6,1	-0,5	9,0	-0,1	13,2
Ogórki długie	kg	6,27	7,83	7,80	10,00	-19,7	-21,7	-38,3	-44,0	-38,3	-39,7	-44,5	-39,7
Ogórki gruntowe	kg	9,86	12,29	9,33	11,67	5,6	5,3	-13,0	-5,5	-13,0	-35,3	-32,0	-25,5
Pietruszka	kg	6,31	7,31	5,60	6,80	12,7	7,5	7,0	4,9	7,0	9,7	9,1	8,9
Pomidory	kg	14,10	17,04	13,92	16,13	1,3	5,7	-17,0	-10,1	-17,0	-31,4	-39,7	-32,7
Pomidory malinowe	kg	15,72	18,47	15,67	20,77	0,4	-11,0	-23,1	-20,4	-23,1	-19,5	-23,6	-29,8
Pory	szt.	2,77	3,33	2,88	3,43	-3,8	-2,7	-7,8	-11,1	-7,8	-1,2	-7,8	-7,4
Rzodkiewka	peczęk	1,59	2,14	1,70	2,38	-6,7	-9,8	-17,4	-17,6	-17,4	-28,6	-16,5	-28,6
Salata	szt.	2,75	3,27	2,96	4,07	-7,0	-19,6	-25,2	-28,9	-25,2	-22,8	-15,3	-21,2
Selery	kg	3,64	4,53	3,58	4,28	1,6	5,7	2,3	-3,1	2,3	6,5	4,8	7,7
Ziemniaki	kg	1,15	1,55	1,06	1,55	8,5	-0,3	1,0	-2,1	1,0	4,7	4,5	1,5
Owoce krajowe													
Gruszki	kg	5,13	6,48	4,60	6,10	11,4	6,1	7,1	11,8	7,1	8,7	13,0	11,9
Truskawki	kg	30,33	33,00	37,50	37,50	-19,1	-12,0	-15,7	-8,3	-15,7			
Jabłka:													
Boskoop	kg	3,00	3,00	2,67	2,67	12,5	12,5	12,5	12,5	12,5	12,5	12,5	12,5
Cortland	kg	2,08	2,92	2,00	2,83	4,2	2,9	4,2	2,9	4,2	2,9	4,2	0,7
Golden	kg	1,33	3,00	1,33	3,00	0,0	0,0	0,0	0,0	0,0	0,0	0,0	0,0
Jonagold	kg	1,33	2,20	1,33	2,20	0,0	0,0	0,0	0,0	0,0	10,0	0,0	10,0
Jonagored	kg	1,44	2,11	1,44	2,11	0,0	0,0	0,0	0,0	0,0	5,5	0,0	5,5
Ligol	kg	1,73	2,37	1,73	2,37	0,0	0,0	5,1	1,4	5,1	1,4	5,1	1,4
Lobo	kg	1,79	2,75	1,71	2,67	4,9	3,1	4,9	3,1	4,9	3,1	4,9	3,1
Szara Reneta	kg	2,06	2,67	1,78	2,64	15,9	1,0	15,9	1,0	15,9	1,0	27,9	9,1
Szampion	kg	1,58	2,25	1,58	2,25	0,0	0,0	0,0	0,0	0,0	0,0	-9,5	0,0
Warzywa importowane													
Czosnek	kg	10,33	14,00	10,50	13,50	-1,6	3,7	-1,6	3,7	-1,6	3,7	-1,6	3,7
Kalafior	szt.	9,05	10,42	7,17	8,53	26,2	22,2	30,8	22,9	28,3	25,8	17,8	12,5
Papryka czerwona	kg	16,17	18,67	15,80	18,00	2,3	3,7	-2,6	-1,8	9,2	2,6	10,7	11,1
Papryka zielona	kg	14,75	16,50	14,25	16,00	3,5	3,1	0,6	1,0	3,5	1,5	7,3	10,0
Papryka żółta	kg	16,33	19,33	14,60	17,60	11,9	9,8	7,1	7,4	8,9	5,1	11,0	15,6
Pomidory	kg	10,08	14,33	9,04	14,63	11,5	-2,0	1,9	3,6	0,2	-3,6	0,2	5,1
Rzodkiewka	peczęk	1,53	1,83	1,61	1,86	-4,9	-1,6	-19,3	-22,8	-22,0	-29,0	-15,6	-12,0
Salata	szt.	3,80	4,82	3,10	3,97	22,3	21,4	3,0	10,3	2,5	6,8	4,7	9,8
Ziemniaki młode	kg	2,63	3,58	2,90	3,88	-9,2	-7,5	-9,2	-7,5	-9,2	-7,5	-7,6	-7,5
Owoce importowane													
Ananasy	szt.	5,80	9,50	6,45	11,25	-10,1	-15,6	-4,3	13,6	-5,8	5,6	-4,1	12,2
Banany	kg	5,37	6,35	5,48	6,72	-1,9	-5,5	-9,0	-8,6	-10,2	-6,2	-10,0	-7,0
Cytryny	kg	5,91	8,35	6,30	7,90	-6,3	5,7	-8,7	8,6	-8,0	7,7	-1,6	9,3
Grejpfruty	kg	5,57	9,43	5,54	11,13	0,4	-15,3	-0,7	2,1	-4,4	-16,6	-3,7	-10,6
Gruszki	kg	6,86	7,61	6,70	7,30	2,4	4,3	5,6	7,2	4,2	7,5	6,9	2,6
Mandarynki	kg	6,13	9,41	6,70	10,70	10,1	3,2	9,1	8,4	16,4	3,5	17,9	8,1
Sliwki	kg	11,80	13,96	11,67	13,67	1,1	2,1	7,3	-4,4	1,1	2,1	1,1	2,1
Truskawki	kg	13,00	14,83	11,00	13,00	18,2	14,1	1,6	-3,7	25,4	16,4	-4,6	-12,4
Winogrona	kg	14,52	17,86	15,43	19,77	-5,9	-9,7	10,3	2,1	-1,0	-2,5	1,6	-4,5

4. Ceny jabłek – organizacje producentów

4.1. Ceny jabłek w skupie

Odmiana	17.04 -23.04.2023	10.04 -16.04.2023	Zmiana [%]
Gala	178,9	195,0	-8,3
Golden	147,8	166,0	-11,0
Idared	114,7	106,0	8,2
Jonagored	107,9	131,0	-17,6
Ligol*)	128,3	139,8	-8,3
Szampion	123,0	145,0	-15,2

* - odmiana nie uwzględniona w zgłoszeniu

PLN/100kg

Odmiana	17.04 -23.04.2023	10.04 -16.04.2023	Zmiana [%]
Średnia ważona (wszystkie odmiany)	129,4	142,1	-8,9

4.2. Ceny jabłek w sprzedaży

Odmiana	17.04 -23.04.2023	10.04 -16.04.2023	Zmiana [%]
Boskoop	311,0	302,0	3,0
Gala	258,9	255,0	1,5
Golden	249,3	229,8	8,5
Idared	196,2	152,0	29,1
Jonagold/Jonagored	231,4	244,0	-5,2
Ligol*)	250,4	252,1	-0,7
Szampion	223,6	215,0	4,0

PLN/100kg

Odmiana	17.04 -23.04.2023	10.04 -16.04.2023	Zmiana [%]
Średnia ważona (wszystkie odmiany)	232,3	233,0	-0,3

5. Średnie ceny zakupu owoców i warzyw płacone przez sieci handlowe

Średnie ceny zakupu owoców i warzyw płacone przez podmioty handlu detalicznego w okresie 17 - 23 kwietnia 2023r.

(daty podane w tabeli oznaczają ostatni dzień analizowanego tygodnia)

OWOCE - luzem

Towar	Cena w zł/kg		Zmiana [%]
	2022-04-23	2022-04-16	
Jablka wg odmian (krajowe):			
Gala	2,69	2,65	1,5
Golden delicious	2,87	2,89	-0,7
Idared	2,22	2,22	0,0
Jonagold/jonagored	2,32	2,29	1,3
Ligol	2,50	2,44	2,5
Szampion	2,44	2,39	2,1
Jablka wg odmian (import):			
Granny smith	5,65	5,70	-0,9
Pomarańcze odmiany:			
nieokreślone	4,34	4,12	5,3
Nektaryny (import):			
nieokreślone	10,95	10,99	-0,4

OWOCE - opakowania do 2 kg

Towar	Cena w zł/kg		Zmiana [%]
	2022-04-23	2022-04-16	
Pomarańcze odmiany:			
Valencia late	5,29	--	--
nieokreślone	3,84	3,80	1,1

WARZYWA - luzem

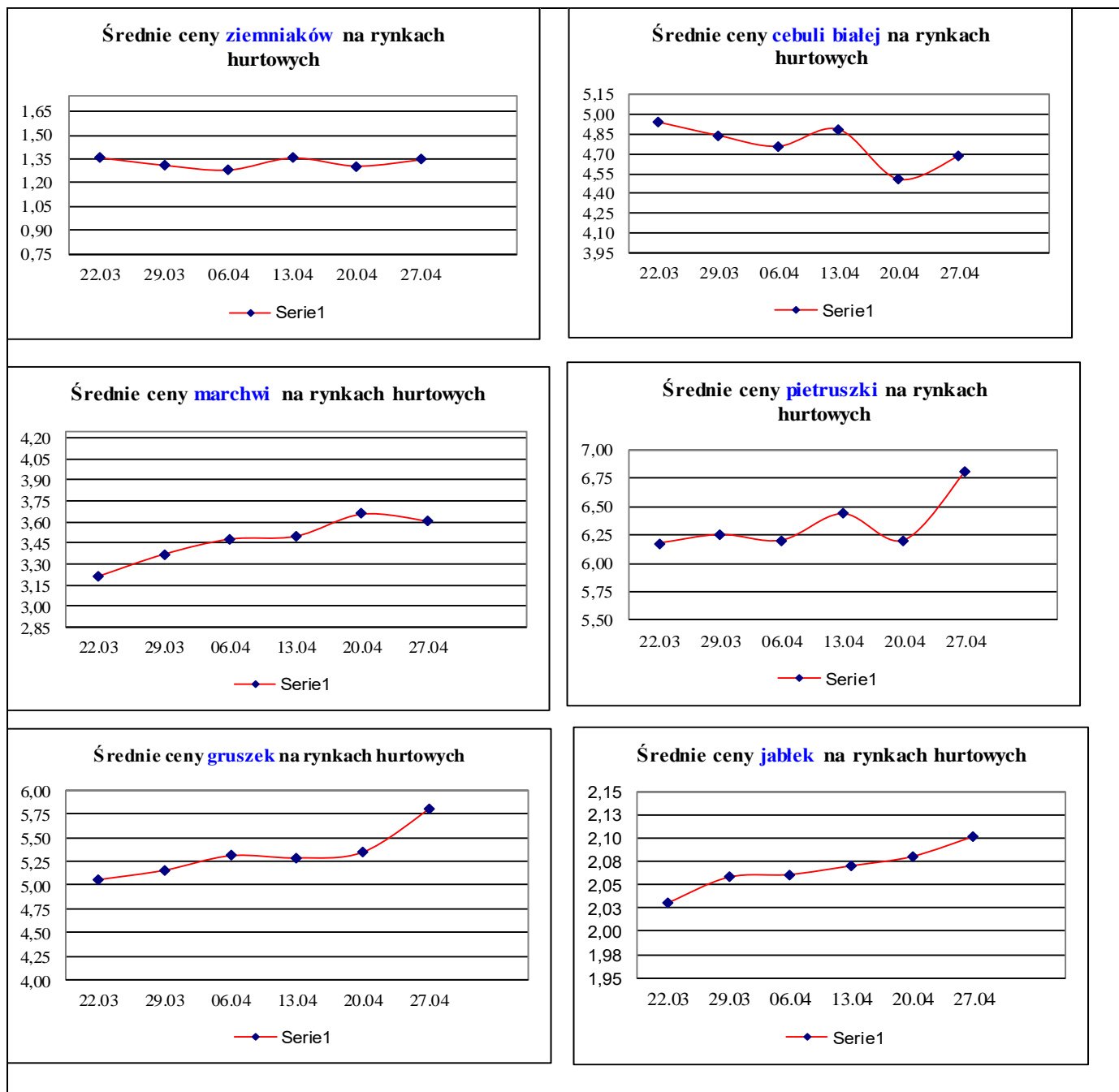
Towar	Cena w zł/kg		Zmiana [%]
	2022-04-23	2022-04-16	
krajowe			
Marchew	4,03	4,00	0,8
Pomidory na gałązkach	11,27	10,17	10,8
Pomidory okrągłe	15,46	16,36	-5,5
Ziemniaki	2,35	1,78	32,0
z importu			
Marchew	4,30	4,43	-2,9
Pomidory okrągłe	11,96	11,57	3,4
Ziemniaki	3,76	--	--

WARZYWA - opakowania do 2 kg

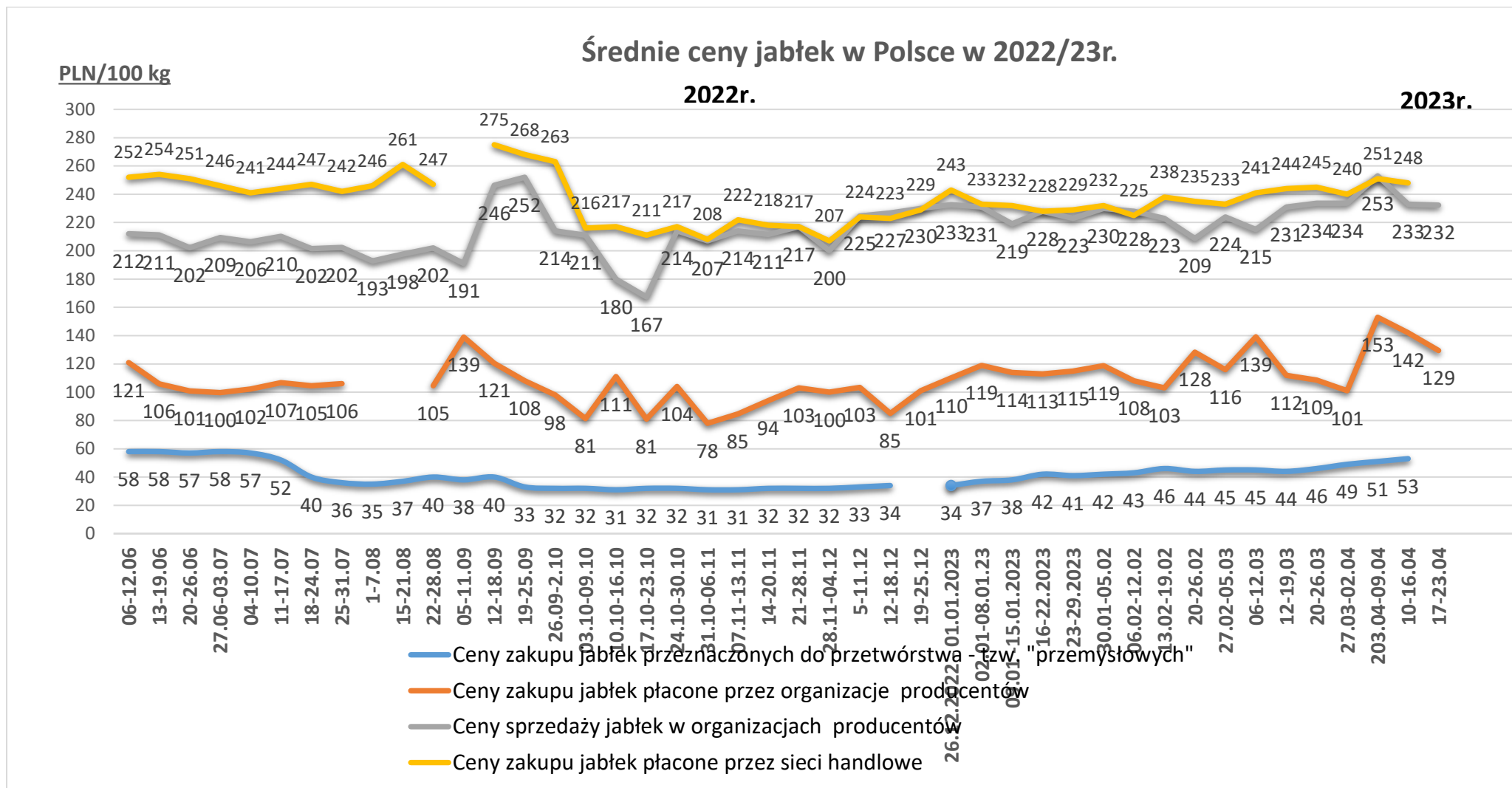
Towar	Cena w zł/kg		Zmiana [%]
	2022-04-23	2022-04-16	
krajowe			
Marchew	4,79	4,80	-0,2
Pomidory okrągłe	16,52	--	--
Pomidory typu cherry	18,13	17,13	5,8
Ziemniaki	2,65	2,63	0,8
z importu			
Marchew	4,66	4,80	0,0
Pomidory na gałązkach	12,12	11,15	8,7
Pomidory typu cherry	17,13	18,44	-7,1

Dane podane w tabelach oznaczają ostatni dzień analizowanego tygodnia.

6. Wykresy – średnie ceny na rynkach hurtowych 2023r.

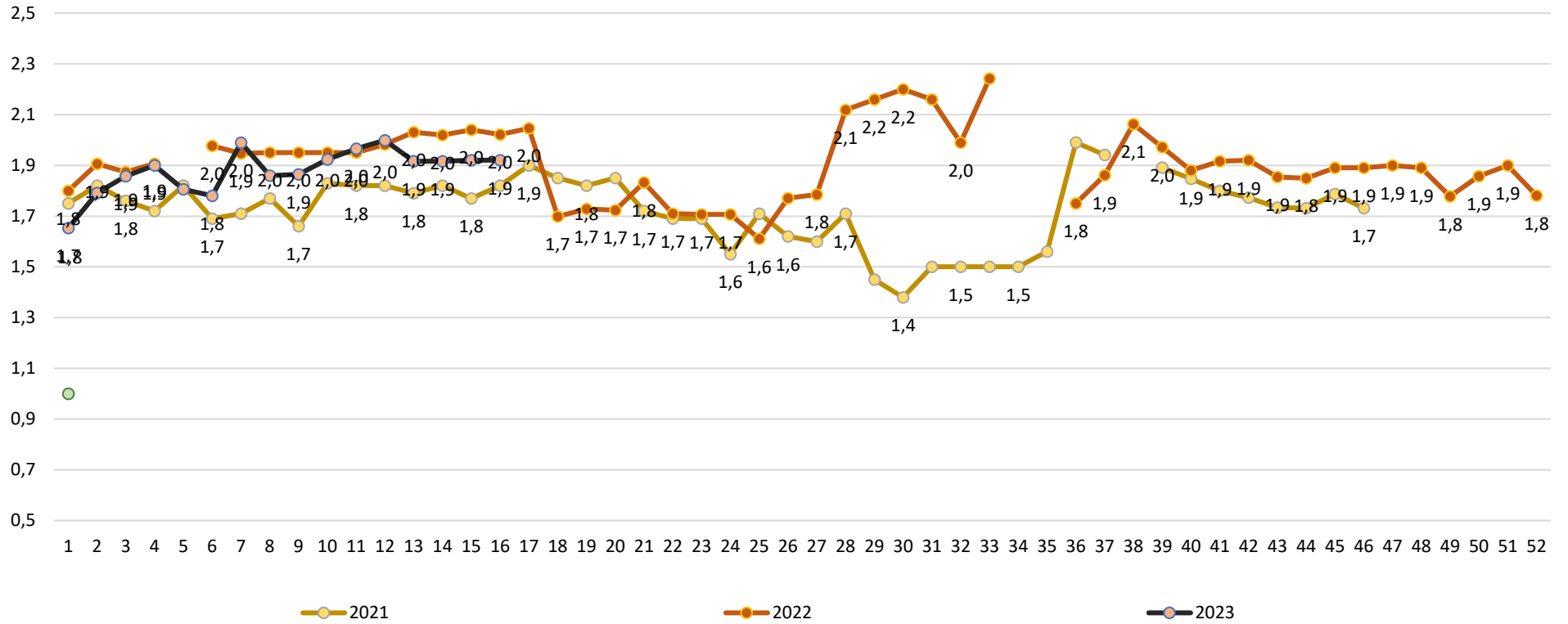


7. Wykres – średnie ceny jabłek w Polsce w 2022/23 r.



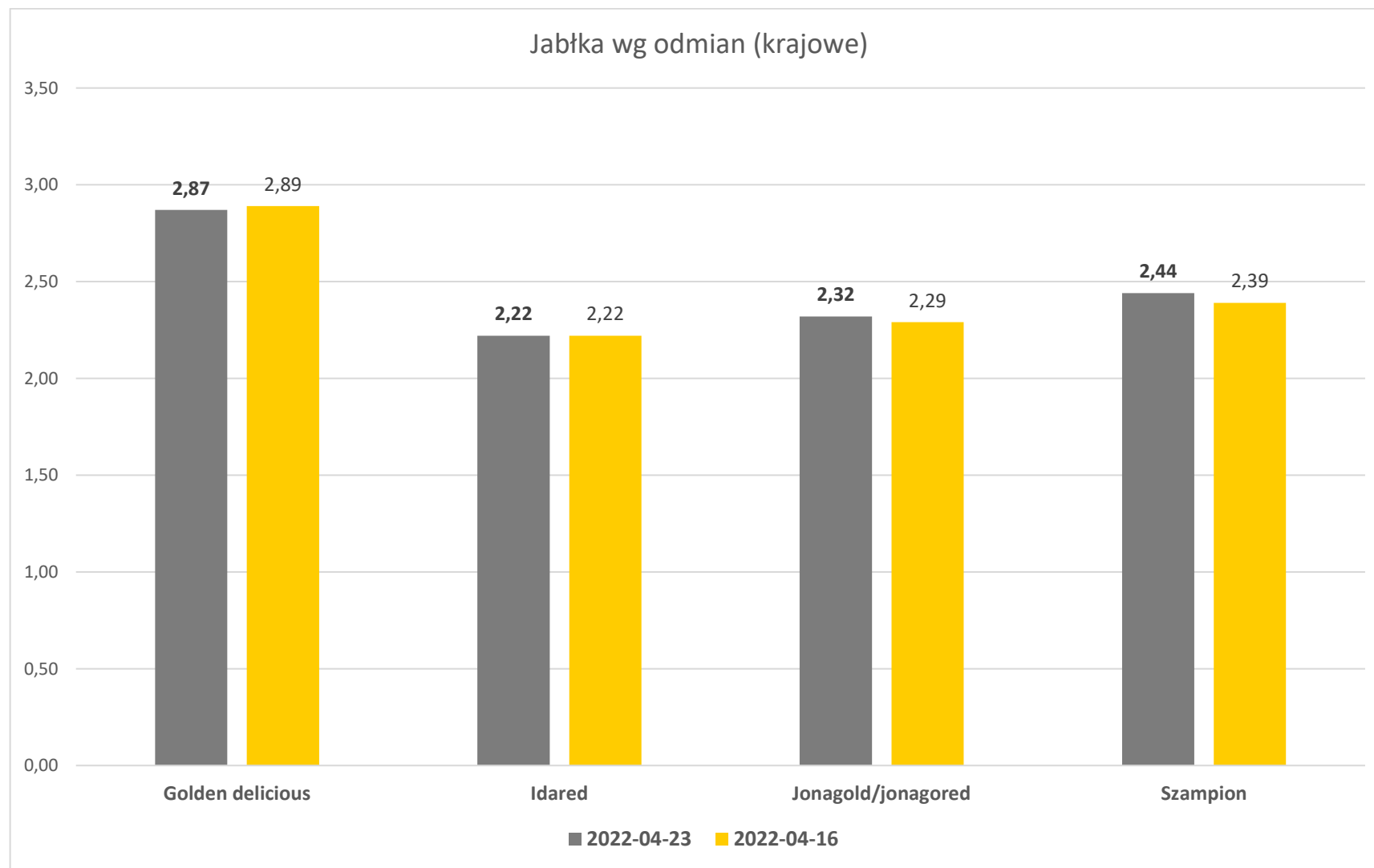
Wykorzystanie możliwe wyłącznie z dokładnym podaniem źródła.

Ceny jabłek odmiany *Shampion* na rynkach hurtowych



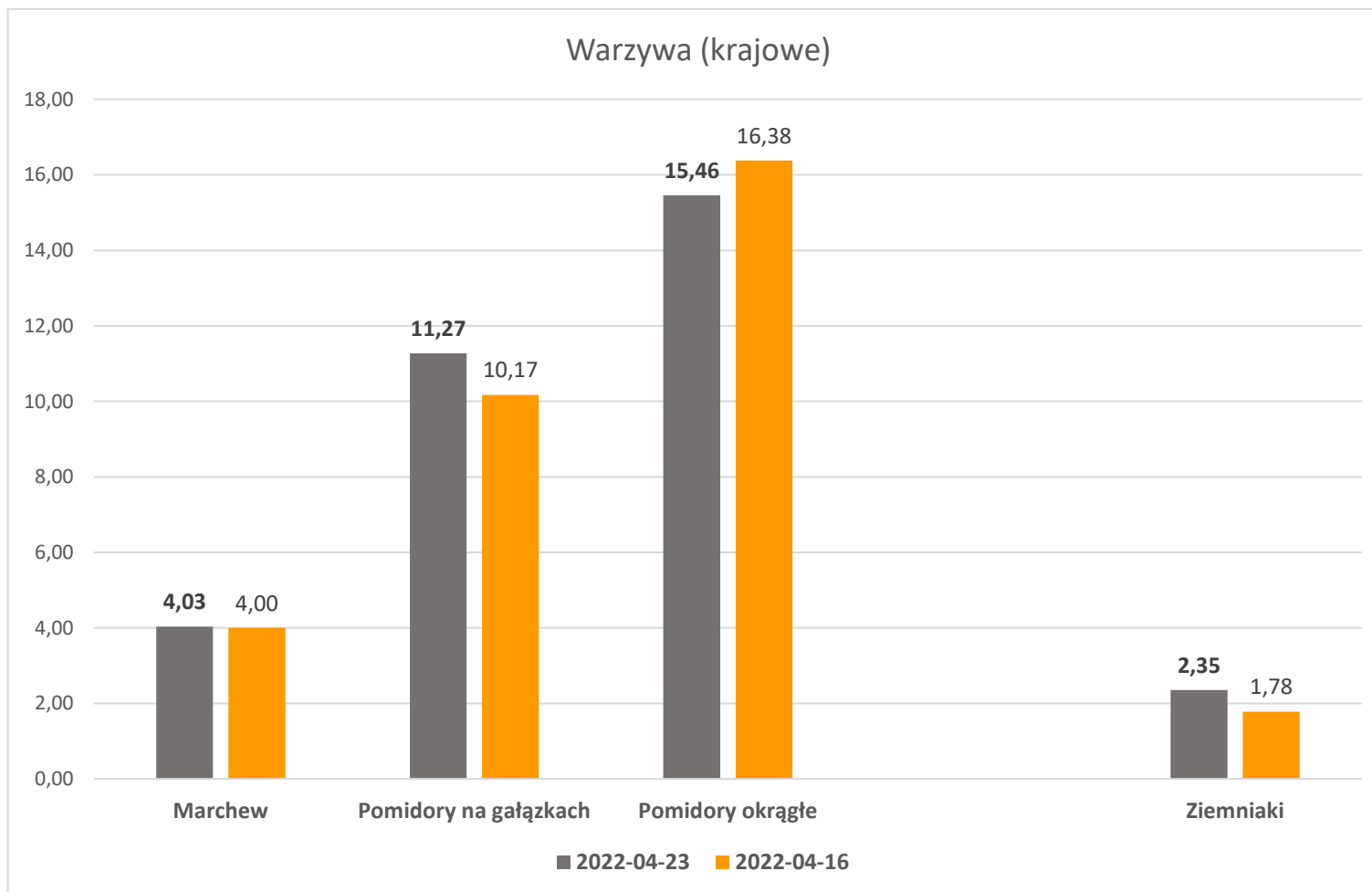
Wykorzystanie możliwe wyłącznie z dokładnym podaniem źródła.

Średnie ceny zakupu jabłek (luzem) płacone przez podmioty handlu detalicznego



Wykorzystanie możliwe wyłącznie z dokładnym podaniem źródła.

Średnie ceny zakupu warzyw (luzem) płacone przez podmioty handlu detalicznego



Wykorzystanie możliwe wyłącznie z dokładnym podaniem źródła.

Wydawca: Ministerstwo Rolnictwa i Rozwoju Wsi; 00-930 Warszawa ul. Wspólna 30

tel. (022) 623 27 67; fax (022) 623 27 06, 623 27 07

Adres internetowy: [strona ZSRIR](#); **E-mail:** Biuletyn@minrol.gov.pl

Autor: Tomasz Chruśliński tel. (022) 623-27-67; E-mail: Tomasz.Chruslinski@minrol.gov.pl,

Warunki dostępu do publikacji:

Tygodnik jest udostępniany zainteresowanym osobom bezpłatnie.

Rynek owoców i warzyw świeżych - ukazuje się w każdy czwartek.