

Rynek owoców i warzyw świeżych

Nr 48/2020

03 grudnia 2020r.

NOTOWANIA W DNIACH: 23.11 – 03.12.2020 r.



Ceny skupu netto w zakładach przetwórczych i chłodniach zbierane 01 XII 2020 r. (zł/kg)

Województwo	Buraki czerwone	Cebula	Kapusta biała	Kapusta czerwona /a	Kapusta pekińska ml	Marchew	Pieczarki
kujawsko-pomorskie	0,50-0,80	0,50-0,70	0,35-0,50	0,40-1,00	1,10-1,60	0,50-0,65	
lubelskie		0,50-0,80	0,45	0,45-0,80			
łódzkie	0,70		0,40	0,40-0,60	1,00-1,55	0,55-0,80	
małopolskie	0,60-0,75	0,60-0,95	0,40-0,60	0,50-0,60	1,20	0,60-0,80	5,70
mazowieckie	0,50-0,60	0,50-0,65	0,35-0,50	0,40-0,80	1,00-1,40	0,60-0,85	5,50-6,00
podkarpackie	0,69	0,65-0,80	0,50	0,45-0,70	1,30	0,73	5,80
podlaskie							
wielkopolskie		0,50-0,65	0,35-0,60	0,40-0,70		0,60-0,70	
cena średnia	0,64	0,65	0,45	0,59	1,24	0,68	5,75
tydzień temu	0,64	0,63	0,45	0,59	1,25	0,68	5,75
rok temu	0,72	1,00	0,70	1,20	1,20	0,63	5,75
Województwo	Pietruszka	Pomidor malinowy	Seler	Zeimniak	Jabłka	Gruszki	Orzechy włoskie
kujawsko-pomorskie	1,20-1,80		1,00-1,60	0,30-0,45	1,20-1,80		
lubelskie	1,80-2,00				1,00-1,80		
łódzkie		8,33-9,17	1,20-1,60		1,10-2,00		
małopolskie	1,60-2,10	6,40-10,00	1,00-1,20	0,45	1,00-1,80	1,70-2,40	7,00
mazowieckie	1,80	8,33-10,83	1,15-1,60		1,00-1,90	1,80-2,70	9,00
podkarpackie	2,21		1,36	0,38	1,50	2,40-2,50	
świętokrzyskie				0,20-0,40			
wielkopolskie		8,33-10,00	1,50-1,70	0,20-0,50			
cena średnia	1,81	8,92	1,37	0,36	1,40	2,14	8,00
tydzień temu	1,81	9,03	1,37	0,35	1,40	2,10	8,00
rok temu	1,83	6,13		1,01		2,45	6,50

Rynek owoców i warzyw świeżych

Ceny skupu netto w zakładach przetwórczych i chłodniach zbierane 31 XI- 1 XII 2020 r. (zł/kg)						
Województwa	Cebula obrana	Kalafior różyczkowany	Brokuł różyczkowany	Szpinak	Dynia obrana	Kapusta biała
dolnośląskie						
kujawsko-pomor.	0,62-0,84z/k		1,85z/k/II-2,20z/k/I			
kujawsko-pomor.		1,30z/II-1,44z/I/k	2,10z/I		0,85z	
kujawsko-pomor.				0,70z/k		
kujawsko-pomor.	0,85z					
lubelskie						0,23z
lubelskie						
lubelskie		1,31/k-1,40z/I				
lubelskie						
lubuskie						
łódzkie						
łódzkie			1,85z/II-2,10z/k/I			
małopolskie						0,23z
mazowieckie						
mazowieckie					0,86z	
podkarpackie	0,85z			0,71z/k		0,23z
podkarpackie						
podlaskie						
podlaskie						0,24z
śląskie						
świętokrzyskie						
wielkopolskie			2,20z/k/ I			
wielkopolskie						
zachodnio-pomor.	0,85z					
średnio	0,62-0,85z	1,30z/II-1,42z/I	1,85z/II/k-2,15z/I/k	0,70z/k	0,85z	0,23z
tydzień temu	0,62-0,82z	1,26z/II-1,40z/I	1,84z/II/k-2,00z/I/k	0,70z/k	0,84z	0,24z
<i>rok temu</i>	<i>1,24-1,31z</i>	<i>1,19z/II/k-1,30z/k/I</i>	<i>1,64z/II/k-1,79z/II/k</i>	<i>0,53-0,70z/k</i>	-	<i>0,54-0,61z</i>
Ceny skupu netto w zakładach przetwórczych i chłodniach zbierane 31 XI- 1 XII 2020 r. (zł/kg)						
Województwa	Pory	Selery	Marchew na kostkę	Burak ćwikłowy	Marchew na plastry	Jabłko przemysłowe
dolnośląskie						
kujawsko-pomor.	0,90-1,20z					
kujawsko-pomor.			0,25z/k		0,30z/k	
kujawsko-pomor.		0,75z/k				0,53/k-0,60z
kujawsko-pomor.				0,33z/k		
lubelskie						
lubelskie		0,72z				
lubelskie				0,32z/k		0,52/k-0,62z
lubelskie	0,88-1,16z					
lubelskie			0,26z			0,62z
lubelskie						
lubuskie						
łódzkie						0,48-0,57z
małopolskie						0,61z
mazowieckie	0,90-1,15z					
mazowieckie						0,50/k
podkarpackie				0,31z/k		
podkarpackie	0,87-1,10z				0,30z	
podlaskie						
podlaskie		0,73z				
śląskie						
świętokrzyskie					0,31z	
wielkopolskie			0,26z/k			
zachodnio-pomor.						
	0,89-1,15z	0,73z	0,26z/k	0,32z/k	0,30z/k	0,56/k-0,62z/k
tydzień temu	0,90-1,18z	0,64-0,74z	0,25z/k	0,30z/k	0,32z/k	0,56/k-0,62z/k
<i>rok temu</i>	<i>0,90/k-1,10z/k</i>	<i>1,93z/k</i>	<i>0,30z/k</i>	<i>0,30-0,41z</i>	<i>0,37z/k</i>	<i>0,51-0,60z</i>

Źródło: IERiGŻ, Zakład Ekonomiki Gospodarstw Rolnych i Ogrodniczych

II. Średnie tygodniowe ceny producenta wybranych owoców i warzyw świeżych w zł/kg
23.11 – 29.11.2020 (48 tydzień)

Województwo/Towar	Mazowieckie			Świętokrzyskie			Wielkopolskie		
	23.11 - 29.11.2020r. cena w zł/kg (szt*)	16.11 - 22.11.2020r. cena w zł/kg (szt*)	tygodniowa zmiana ceny w %	23.11 - 29.11.2020r. cena w zł/kg (szt*)	16.11 - 22.11.2020r. cena w zł/kg (szt*)	tygodniowa zmiana ceny w %	23.11 - 29.11.2020r. cena w zł/kg (szt*)	16.11 - 22.11.2020r. cena w zł/kg (szt*)	tygodniowa zmiana ceny w %
Jabłko (op.5-20 kg) Golden delicious (70/80mm)	1,50	1,50	0,0	--	--	--	--	--	--
Jabłko (op.5-20 kg) Jonagold+Jonagored (70/80mm)	1,30	1,30	0,0	--	--	--	--	--	--
Jabłko (op.5-20 kg) Idared (70/80mm)	--	--	--	--	--	--	--	--	--
Jabłko (op.5-20 kg) Szampion (70/80mm)	--	--	--	1,25	1,25	--	--	--	--
Jabłko (op.5-20 kg) Boskoop (70/80mm)	3,00	3,00	0,0	--	--	--	--	--	--
Jabłko (op.5-20 kg) Gala (65/70mm)	--	1,30	--	--	--	--	--	--	--
Gruszki (op.5-20 kg) Lukaszówka (65/70 mm)	2,00	2,00	0,0	2,12	2,10	1,0	--	--	--
Cebula żółta 40-80 mm; op.5-25 kg	--	--	--	--	--	--	--	--	--
Cebula biała 40-80 mm op.5-25 kg	0,88	1,05	-16,2	0,70	0,75	-6,7	0,96	1,08	-11,1
Marchew wszystkie odmiany pakowane luzem	0,65	0,70	-7,1	0,70	0,75	-6,7	0,91	0,93	-2,6
Pietruszka korzeń op. 10 kg	--	--	--	1,70	--	--	2,28	2,48	-8,0
Pomidory, typ okrągły; op. 5-6-kg	--	--	--	6,75	6,25	8,0	--	5,15	--
Ogórki, typ gładkie; op. 5-6 kg	--	--	--	--	--	--	--	--	--
Seler	--	--	--	1,90	2,00	-5,0	1,83	2,18	-15,9
Salata masłowa za główkę	--	--	--	--	--	--	--	--	--
Szparagi biało/fioletowe >16mm	--	--	--	--	--	--	--	--	--
Burak ćwikłowy op. 10-15 kg	--	--	--	0,65	0,65	0,0	0,83	0,83	0,0
Kalafiory 12-20 cm	--	--	--	--	2,50	--	--	--	--
Kapusta biała zł/kg	--	--	--	0,40	0,40	0,0	0,51	0,51	0,0
Rzodkiewka za pęczek 10 szt	--	--	--	--	--	--	--	--	--
Ziemniaki (op. 15 kg)	--	--	--	0,42	0,42	0,0	--	--	--
Pieczarki 30-65 mm	--	--	--	--	--	--	5,27	5,16	2,1

III. Ceny owoców i warzyw na rynkach hurtowych w dniach: 27.11-03.12.2020r

		Białystok		Bronisze		Bydgoszcz		Kalisz		Lublin		Łódź		Poznań		Radom		Rzeszów		Sandomierz		Szczecin		Wrocław	
Data notowania		2020-11-27		2020-12-03		2020-12-03		2020-12-02		2020-12-01		2020-12-01		2020-12-01		2020-11-30		2020-12-02		2020-12-01		2020-11-30		2020-11-30	
Owoce	Jedn.	Min	Max	Min	Max	Min	Max	Min	Max	Min	Max	Min	Max	Min	Max	Min	Max	Min	Max	Min	Max	Min	Max	Min	Max
KRAJOWE																									
Buraki ćwikłowe	kg	1,00	1,20	0,50	0,90	1,00	1,20	0,80	1,20	1,00	1,00	0,70	1,40	0,80	1,20	0,80	1,00	0,80	1,20	0,60	0,70	0,90	1,40	1,00	1,00
Cebula biała	kg	1,00	1,20	0,65	1,10	1,50	2,00	1,00	1,20	1,20	1,20	0,53	1,07	1,00	1,40	0,80	1,00	0,80	1,50	0,70	0,80			1,00	1,00
Kalafior	szt.			3,00	5,00	2,00	2,50	3,00	4,50	6,00	6,50	3,00	5,00	3,50	5,00			4,00	5,00	2,00	3,00	5,00	7,00	3,00	5,00
Kapusta biała	kg			0,55	0,75			0,60	0,80	0,75	0,88	0,35	0,60							0,40	0,40			0,70	0,70
Marchew	kg	0,80	1,00	0,50	0,80	1,20	1,50	0,80	1,20	1,00	1,20	0,80	1,50	1,00	1,30	0,90	1,00	0,80	1,50	0,60	0,80	1,00	1,40	1,00	1,30
Ogórki krótkie	kg	6,50	7,50					5,00	6,00			6,00	7,40	7,00	8,00	7,00	8,00			4,50	5,00	6,20	6,80	6,00	7,00
Papryka czerwona	kg			5,00	6,00	6,00	7,00					3,00	6,40	5,40	6,60	6,00	7,00			7,00	7,00			5,00	5,00
Papryka zielona	kg			2,50	3,50	5,00	6,00					3,00	4,00	4,40	5,00					6,00	6,00			4,00	4,00
Papryka żółta	kg			5,00	6,00	5,00	6,00					4,40	6,00	6,00	7,00	4,00	4,50							4,00	4,00
Pietruszka	kg	3,50	4,50	2,00	3,00	3,00	4,00	2,80	3,20	3,00	3,80	3,60	5,00	2,40	2,60	2,80	3,00	3,00	4,00	1,60	1,80	3,00	4,00	3,00	3,00
Pomidory	kg	5,80	6,80	5,00	6,50	6,00	8,00	5,00	6,67	5,50	5,84	5,00	7,00	5,00	6,67	5,00	10,00	5,00	6,00	6,00	7,50	4,00	5,00	6,00	7,00
Pomidory malinowe	kg			13,00	17,00	8,00	10,00	13,33	16,67	7,50	11,69	7,50	11,67	16,00	17,00			10,00	11,00	10,00	12,00			7,00	9,00
Pory	szt.			1,40	1,80	2,00	2,50	1,20	1,40	2,00	3,00	1,30	2,00	1,00	1,50	1,30	1,80	1,50	2,00	0,80	1,40	1,50	2,00	1,50	1,50
Rzodkiewka	pełczek	1,60	1,80	2,00	2,50	1,50	2,00	1,20	1,20	1,40	1,50	1,00	1,80	1,40	1,50	1,00	1,50			1,30	1,50	1,40	1,60	1,50	1,50
Salata	szt.	2,00	2,50	2,00	2,50	1,80	2,80	1,88	2,00	2,20	2,67			2,00	2,40			2,50	3,00	2,00	2,50	2,20	3,00	3,00	3,00
Selery	kg	6,50	7,50	1,00	1,60	2,00	2,60	2,00	2,00	2,60	3,00	3,00	4,00	2,00	2,40	2,00	2,20	2,00	3,00	1,80	2,00	2,20	3,00	2,50	3,00
Ziemniaki	kg	0,67	1,00	0,40	0,67	0,60	0,60	0,40	0,47	0,67	0,67	0,43	0,80	0,40	0,67	0,60	0,70	0,60	0,80	0,40	0,45	0,53	0,80	0,40	0,50
Boczniki	kg			10,00	15,00																			20,00	20,00
Pieczarki	kg	6,80	7,50	5,50	8,00	5,00	6,00	5,00	6,00	6,00	8,00	7,00	9,50	7,00	7,50			7,00	8,00	6,00	6,50			6,00	7,00
IMPORTOWANE																									
Kalafior	szt.	6,50	7,50	4,30	5,50			5,00	5,50					5,00	5,67			5,00	6,00						
Ogórki długie	kg			3,00	6,60	4,00	5,00	3,50	5,00	4,00	4,00			4,44	6,22			3,50	5,00						
Papryka czerwona	kg			7,00	8,00			7,00	7,00	7,40	7,60			7,60	8,40			7,00	8,00			8,00	10,00		
Papryka zielona	kg			5,00	6,60			6,00	6,00					7,20	8,00										
Papryka żółta	kg			7,00	8,00			7,00	7,00					7,60	8,40					7,00	7,00				
Pomidory	kg			3,00	8,50			4,50	5,83	4,50	5,83			6,00	6,67			5,00	7,00						
Salata	szt.			1,70	2,20			2,80	3,50					3,30	3,60			2,20	2,50						

Rynek owoców i warzyw świeżych

Miejscowość			Białystok		Bronisze		Bydgoszcz		Kalisz		Lublin		Łódź		Poznań		Radom		Rzeszów		Sandomierz		Szczecin		Wrocław		
Data notowania			2020-11-27		2020-12-03		2020-12-03		2020-12-02		2020-12-01		2020-12-01		2020-12-01		2020-11-30		2020-12-02		2020-12-01		2020-11-30		2020-11-30		
Owoce	Odm.	Jedn.	Min	Max	Min	Max	Min	Max	Min	Max	Min	Max	Min	Max	Min	Max	Min	Max	Min	Max	Min	Max	Min	Max	Min	Max	
KRAJOWE																											
Gruszki		kg	4,50	5,50	2,50	3,75	3,50	4,50	4,00	5,00	2,25	4,50	2,50	4,00	4,00	5,00	2,00	3,50	2,50	3,50	1,75	2,50	3,50	5,50	2,00	4,50	
<i>Jabłka</i>																											
	<i>Boskoop</i>	kg									3,30	3,34			2,00	3,33											
	<i>Cortland</i>	kg			2,66	4,00			2,00	2,00			1,67	2,67	2,80	3,20											
	<i>Gala</i>	kg			1,66	2,33			1,67	1,67	2,30	2,34			2,00	2,67											
	<i>Gloster</i>	kg			1,66	2,00			1,67	1,67																	
	<i>Golden</i>	kg			2,00	3,30			1,67	1,67																	
	<i>Jonagold</i>	kg			2,00	2,66																					
	<i>Jonagored</i>	kg			2,00	2,66			1,67	1,67																	
	<i>Ligol</i>	kg			1,86	2,66			2,00	2,00			1,20	2,00	2,00	2,67											
	<i>Lobo</i>	kg			2,85	3,50			2,00	2,67	2,14	3,00	1,33	2,33	2,67	3,07					2,30	2,50					
	<i>Szampion</i>	kg			1,75	2,66			1,67	1,67	2,00	2,30	1,20	2,00	2,00	2,67					1,20	1,30					
Śliwki		kg	6,50	7,50	3,50	5,00	2,00	3,00					1,25	4,50							2,80	3,00	6,50	8,00	5,00	5,00	
IMPORTOWANE																											
Ananasy		szt.			3,90	4,50	5,50	6,00	4,00	5,00	5,00	5,00	5,00	10,00			4,00	6,00	4,50	5,00	6,00	7,00	7,00	7,00	8,00	10,00	
Arbuzy		kg	4,50	5,50			3,00	3,50	4,00	4,00					4,00	5,00				4,00	4,00	5,50	5,50	4,50	4,50		
Banany		kg	5,00	5,50	3,30	4,65	4,10	4,50	3,61	3,89	4,40	4,80	3,33	4,17	3,78	5,56	3,30	4,00	3,00	3,17	4,40	4,50	3,80	4,00	3,00	5,90	
Cytryny		kg	4,50	5,50	3,30	5,50	7,00	8,00	5,00	6,50	4,00	6,60	6,50	7,00	4,50	5,50	5,00	7,00	3,50	5,80	5,00	6,00	5,00	7,00	5,00	7,00	
Grejfruty		kg	6,50	7,50	4,00	8,50	7,00	8,40	5,00	15,00	5,00	5,50	6,47	7,06	6,43	7,50	6,00	7,00	5,00	5,50	5,50	8,00	6,00	6,00	6,00	8,00	
Gruszki		kg			4,75	6,00			4,00	4,00					5,80	6,80									5,00	5,50	
Mandarynki		kg	4,40	5,40	3,00	8,00	4,50	6,00	4,00	6,00	4,40	5,00	7,00	8,00	3,50	8,50	5,00	7,00	3,00	6,00	4,00	5,50	4,50	7,00	6,00	7,00	
Pomarańcze		kg	4,50	7,50	3,30	6,50	3,60	5,50	4,00	5,00	4,50	6,40	7,00	9,00	5,50	7,00	7,00	7,50	6,00	6,50	4,00	6,00	4,00	5,50	6,00	8,00	
Śliwki		kg			4,50	6,00							4,50	4,80	4,00	5,50			5,00	5,50							
Winogrona		kg	9,80	10,80	7,00	13,00	8,00	9,50	5,00	10,00	11,44	11,72	7,14	8,57	9,43	11,43	7,00	7,60	8,50	10,00	12,00	12,00	9,50	11,00	9,00	10,00	

Zmiany cen hurtowych dla wybranego asortymentu owoców i warzyw

Produkt	Jedn.	Cena zł/jedn				Zmiany ceny (%)							
		2020-12-03		2020-11-26		w stosunku do poprzedniego notowania*)		2 tyg.		3 tyg.		4 tyg.	
		Min	Max	Min	Max	Min	Max	Min	Max	Min	Max	Min	Max
1	2	3	4	5	6	7	8	9	10	11	12	13	14
Warzywa krajowe													
Buraki ćwikłowe	kg	0,83	1,12	0,83	1,15	-0,3	-3,3	-0,3	-0,1	-6,6	0,0	1,5	1,5
Cebula biała	kg	0,93	1,22	0,90	1,26	2,5	-3,0	-1,2	-3,6	-2,1	-0,7	2,8	2,7
Kalafiory	szt.	3,45	4,85	2,98	4,30	16,0	12,8	13,3	16,0	15,0	25,2	22,7	29,3
Kapusta biała	kg	0,56	0,69	0,56	0,73	-0,9	-5,1	9,8	2,5	-6,4	-0,5	11,7	17,2
Marchew	kg	0,87	1,21	0,88	1,25	-1,7	-3,7	-1,7	-3,7	-6,3	-4,3	-5,0	-4,8
Ogórki krótkie	kg	6,03	6,96	6,41	7,08	-6,0	-1,6	1,7	4,9	-3,2	-2,8	-3,5	-3,5
Papryka czerwona	kg	5,34	6,43	4,65	6,00	14,9	7,1	26,7	18,3	19,0	13,8	10,3	5,8
Papryka zielona	kg	4,15	4,75	3,65	4,25	13,7	11,8	22,8	21,8	12,2	9,0	6,4	1,8
Papryka żółta	kg	4,73	5,58	4,73	5,75	0,2	-2,9	-1,0	-0,3	-3,7	-5,8	-6,1	-9,5
Pietruszka	kg	2,81	3,49	3,03	3,62	-7,2	-3,5	-1,3	-2,0	-8,1	-7,2	4,0	3,1
Pomidory	kg	5,28	6,91	5,22	6,21	1,0	11,3	4,0	16,7	2,8	14,8	14,1	29,1
Pomidory malinowe	kg	10,26	12,89	8,30	10,33	23,6	24,8	29,4	33,3	62,4	57,2	66,9	82,1
Pory	szt.	1,41	1,90	1,49	1,90	-5,4	0,0	-2,1	2,2	-2,8	1,1	-1,1	-0,7
Rzodkiewka	peczek	1,39	1,67	1,48	1,77	-6,1	-5,6	0,3	-3,9	-3,2	-6,9	1,2	-6,4
Salata	szt.	2,16	2,64	2,14	2,65	0,7	-0,5	13,7	10,8	11,9	12,7	11,3	-3,4
Selery	kg	2,47	3,03	2,17	2,75	13,5	9,8	9,9	7,7	10,4	8,4	16,8	11,0
Ziemniaki	kg	0,51	0,68	0,50	0,69	1,7	-2,3	3,6	0,8	2,3	-0,7	5,2	3,8
Boczniki	kg	15,00	17,50	15,00	17,50	0,0	0,0	0,7	-0,9	-6,3	1,9	0,0	-0,9
Pieczarki	kg	6,13	7,40	6,18	7,27	-0,8	1,8	-0,8	1,8	-1,9	1,1	-3,8	-0,8
Owoce krajowe													
Gruszki	kg	2,92	4,31	3,11	4,20	-6,3	2,6	-0,5	5,1	5,3	5,8	11,1	12,2
Jabłka:													
<i>Boskoop</i>	kg	2,65	3,34	2,50	3,34	6,0	0,0	-6,4	-9,0	-0,7	-4,7	-0,7	-4,7
<i>Cortland</i>	kg	2,28	2,97	2,00	2,92	14,2	1,7	9,6	1,0	14,1	5,0	24,5	-0,6
<i>Gala</i>	kg	1,91	2,25	1,75	2,17	9,1	3,9	-0,4	-14,2	-0,4	-3,6	-4,6	-8,0
<i>Gloster</i>	kg	1,66	1,83	1,66	1,83	0,0	0,0	0,0	0,0	0,0	-5,2	0,2	-8,3
<i>Golden</i>	kg	1,83	2,48	1,83	2,58	0,0	-3,9	-2,9	-12,0	-2,9	-0,8	-8,3	-24,7
<i>Jonagold</i>	kg	2,00	2,66	2,00	2,66	0,0	0,0	0,0	0,0	0,0	0,0	0,0	0,0
<i>Jonagored</i>	kg	1,83	2,16	1,83	1,96	0,0	10,2	0,0	10,2	0,0	10,2	-8,3	-4,3
<i>Ligol</i>	kg	1,77	2,33	1,68	2,33	5,0	0,0	-4,5	-16,4	-4,5	0,0	-1,8	-4,6
<i>Lobo</i>	kg	2,22	2,84	2,05	2,82	8,1	0,9	3,7	-4,4	8,1	4,9	10,8	1,8
<i>Szampion</i>	kg	1,64	2,10	1,63	2,15	0,3	-2,6	-7,0	-10,9	-6,5	-2,9	-7,4	-7,1
Śliwki	kg	3,94	5,14	3,85	4,75	2,2	8,3	21,1	14,3	39,7	26,8	51,7	48,5
Warzywa importowane													
Kalafiory	szt.	3,45	4,85	2,98	4,30	15,97	12,79	13,28	15,98	15,00	25,16	22,67	29,33
Papryka czerwona	kg	5,34	6,43	4,65	6,00	14,90	7,14	26,71	18,32	18,99	13,78	10,30	5,82
Papryka zielona	kg	4,15	4,75	3,65	4,25	13,70	11,76	22,78	21,79	12,16	9,02	6,41	1,79
Papryka żółta	kg	4,73	5,58	4,73	5,75	0,18	-2,90	-0,98	-0,30	-3,68	-5,82	-6,12	-9,46
Pomidory	kg	5,28	6,91	5,22	6,21	0,97	11,35	3,99	16,70	2,76	14,76	14,05	29,14
Salata	szt.	2,16	2,64	2,14	2,65	0,66	-0,49	13,67	10,80	11,95	12,74	11,32	-3,36
Owoce importowane													
Ananasy	szt.	5,29	6,55	5,54	6,61	-4,6	-0,9	-4,6	-3,4	-5,1	-3,0	-5,6	-4,5
Banany	kg	3,75	4,55	3,50	4,30	7,1	6,0	11,4	7,6	10,5	6,4	11,0	2,6
Cytryny	kg	4,86	6,45	4,85	6,53	0,3	-1,2	-3,5	-3,5	-4,1	-4,7	-4,5	-4,8
Grejpfruty	kg	5,74	7,83	5,67	7,66	1,2	2,2	-3,9	3,4	-6,5	5,9	-2,3	1,3
Gruszki	kg	4,89	5,58	4,89	6,08	0,0	-8,2	0,0	-8,2	-4,9	-8,2	-7,3	-12,9
Mandarynki	kg	4,44	6,62	4,90	6,99	-9,4	-5,4	-13,4	-6,0	-18,8	-9,3	-21,1	-14,2
Śliwki	kg	4,50	5,45	4,50	5,45	0,0	0,0	9,1	2,3	-3,6	-9,2	-3,6	-9,2
Winogrona	kg	8,65	10,47	8,10	10,01	6,8	4,6	24,0	23,5	27,1	19,8	26,1	15,7

* data wydania biuletynu

Źródło: Obliczenia własne na podstawie danych pochodzących z giełd i rynków hurtowych.

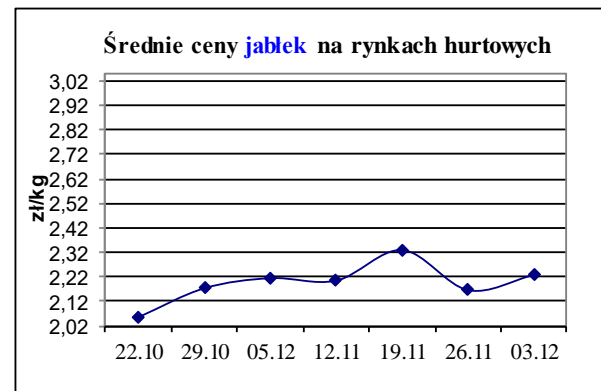
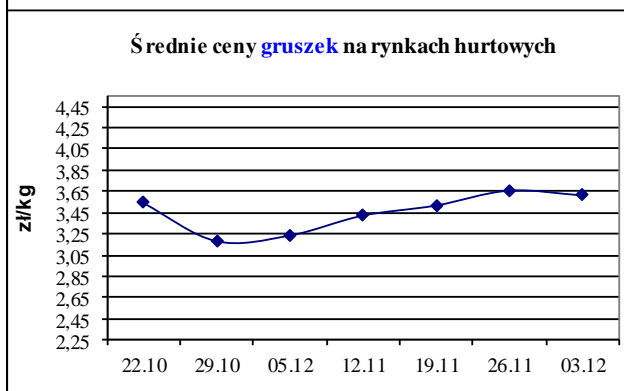
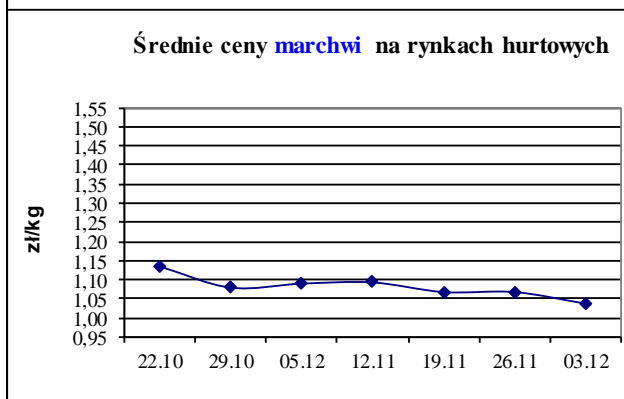
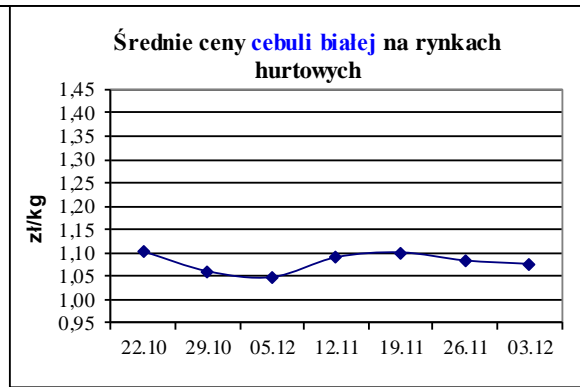
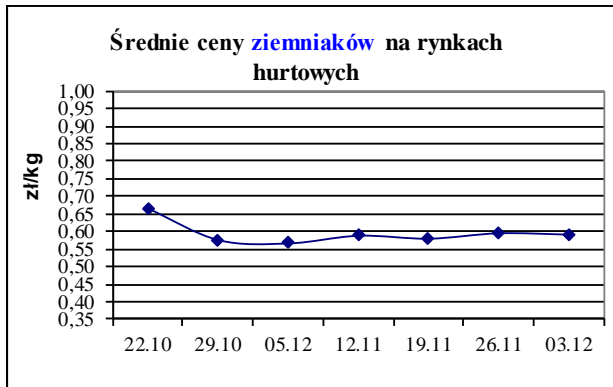
**) Zmiana ceny minimalnej w stosunku do poprzedniego notowania w % = [(kolumna 3-kolumna 5)/kolumna 5] x100
Zmiana ceny maksymalnej w stosunku do poprzedniego notowania w % = [(kolumna 4-kolumna 6)/kolumna 6] x1

Średnie ceny na targowiskach

Średnie ceny targowiskowe ziemniaków i cebuli białej wg województw w okresie: 23.11 - 29.11 2020 r.
(daty podane w tabeli oznaczają ostatni dzień analizowanego tygodnia)

Województwo	Ziemniaki jadalne			Cebula biała		
	Cena w zł/dt		Tygodniowa zmiana w [%]	Cena w zł/kg		Tygodniowa zmiana w [%]
	23.11 - 29.11.2020	16.11 - 22.11.2020		23.11 - 29.11.2020	16.11 - 22.11.2020	
DOLNOŚLĄSKIE	118,33	120,00	-1,4	2,08	2,17	-4,1
KUJAWSKO-POMORSKIE	65,00	65,00	0,0	0,77	1,11	-30,6
LUBELSKIE	92,50	89,96	2,8	2,17	1,80	20,6
LUBUSKIE	--	--	--	--	--	--
ŁÓDZKIE	80,63	83,33	-3,2	1,99	2,10	-5,2
MAŁOPOLSKIE	65,94	63,00	4,7	1,33	1,29	3,1
MAZOWIECKIE	73,00	151,75	-51,9	2,46	2,44	0,8
OPOLSKIE	115,00	106,00	8,5	2,76	2,96	-6,8
PODKARPACKIE	110,00	107,50	2,3	2,03	2,07	-1,9
PODLASKIE	96,00	97,14	-1,2	2,63	2,99	-12,0
POMORSKIE	110,00	110,00	0,0	2,50	2,50	0,0
ŚLĄSKIE	96,43	107,33	-10,2	2,28	2,06	10,7
ŚWIĘTOKRZYSKIE	--	--	--	--	--	--
WARMIŃSKO-MAZURSKIE	101,67	97,50	4,3	1,30	1,35	-3,7
WIELKOPOLSKIE	92,50	94,50	-2,1	2,39	2,69	-11,2
ZACHODNIOPOMORSKIE	85,00	80,00	6,3	2,00	2,00	0,0

ŚREDNIE CENY NA RYNKACH HURTOWYCH



1/ Informacje dot. cen skupu dostarczane są przez IERiGŻ Zakład Ekonomiki Gospodarstw Rolnych i Ogrodniczych

2/ Informacje dot. cen producenta dostarczane są przez KRIR MRiRW

3/ Informacje dot. cen hurtowych dostarczone są przez przedstawicieli niżej wymienionych rynków hurtowych i ośrodków doradztwa rolniczego.

Warszawski Rolno-Spożywczy Rynek Hurtowy S.A. – **Bronisze** – www.bronisze.com.pl; Gięda - Białystok Podlaskie Centrum Rolno Towarowe S.A. - <https://www.podlaskiecentrum.pl/>; Lubelski Rynek Hurtowy S.A. – **Lublin** – www.elizowka.pl, Wielkopolska Gildia Rolno-Ogrodnicza S.A. – **Poznań** – www.wgro.com.pl; Podkarpackie Centrum Hurtowe Agrohurt S.A. – **Rzeszów** – www.mgrt.rzeszow.pl; Zachodniopomorskie Centrum Hurtowe **Rolhurt**- www.rolhurt.pl, **Mewat Bydgoszcz** - www.targowisko.mewat.pl, Rolno-spożywczy rynek hurtowy- <http://www.targpiast.com.pl/>, Łódzki Rynek Hurtowy ZJAZDOWA S.A. <https://zjazdowa.com.pl/>., Radomska Gięda Rolna - <https://rsrh-radom.pl/>, Targowisko Miejskie Sandomierz - <http://targowiskasandomierz.pl/>.

4/ Informacje dot. cen targowiskowych ziemniaków i cebuli dostarczone są przez pracowników ośrodków doradztwa rolniczego.

Wydawca: Ministerstwo Rolnictwa i Rozwoju Wsi; 00-930 Warszawa ul. Wspólna 30
tel. (022) 623 27 67; fax (022) 623 27 06, 623 27 07

Adres internetowy: [strona ZSRIR](#); **E-mail:** Biuletyn@minrol.gov.pl

Autor: Tomasz Chruśliński tel. (022) 623-27-67; E-mail: Tomasz.Chruslinski@minrol.gov.pl,

Warunki dostępu do publikacji:

Tygodnik jest udostępniany zainteresowanym osobom bezpłatnie.

Rynek owoców i warzyw świeżych - ukazuje się w każdy czwartek.

Osoby zainteresowane regularnym otrzymywaniem publikacji muszą zgłosić zamówienie na adres Departamentu Rynków Rolnych

Informacje o poziomie cen hurtowych niżej wymienionych produktów można uzyskać na stronie internetowej rynków hurtowych

brokuły, brukselka, cebula czerwona, cukinia, cykoria, fasola "Jaś", fasola biała, fasola szparagowa, kapusta czerwona, kapusta kiszona, kapusta pekińska, kapusta włoska, koperek, nać pietruszki, ogórki kiszone, rzodkiew biała, szczypiorek, włoszczyzna, agrest, aronia, borówka amerykańska, morele, orzechy laskowe, orzechy włoskie, ananasy, klementynki, kokosy, melony, morele.