

Agencja Restrukturyzacji
i Modernizacji Rolnictwa

Departament Ewidencji Producentów
i Rejestracji Zwierząt

Podręcznik Użytkownika

Aplikacja IW-SIRZ

Data opracowania: 19.01.2022 r.

Wersja 31

Spis treści

1. Informacje na temat dokumentu	3
2. Uruchomienie i logowanie do aplikacji IW-SIRZ.....	5
3. Obsługa aplikacji IW-SIRZ	6
3.1 Ekran główny aplikacji IW-SIRZ	6
3.2 Funkcja <i>Informacja o producencie</i>	7
3.3 Informacja o siedzibach stad.....	9
3.3.1 Wyszukiwanie siedzib stad na podstawie numeru IW [WNI]	17
3.3.2 Wyszukiwanie siedzib stad na podstawie daty zarejestrowania	18
3.3.3 Wyszukiwanie zablokowanych i częściowo zablokowanych siedzib stad wg. stanu bieżącego	19
3.4 Informacje o zwierzętach znakowanych indywidualnie.....	21
3.4.1 Dane o paszportach	25
3.4.2 Lista zdarzeń	26
3.4.3 Historia statusów siedziby stada	27
3.4.4 Raport potomstwa	27
3.5 Informacje o zwierzętach znakowanych stadnie	28
3.5.1 Lista zdarzeń dla grupy zwierząt.....	29
3.6 Informacja o statusach epizootycznych.....	30
3.7 Informacja o terminowości zgłoszeń	32
3.8 Informacja o zdarzeniach	36
3.9 Informacja o paszportach	38
3.10 Kontrola ARiMR	39
3.11 Powiadomienia IW	44

1. Informacje na temat dokumentu

Historia wersji (zmian) dokumentu

Nr wersji	Data wersji	Zmiany wprowadził(a)	Opis	Nazwa pliku
1.0	01.05.2008	WAiPS	Utworzenie dokumentu	Instrukcja użytkownika IW-SIRZ_v1.0.doc
2.0	30.10.2009	WAiPS	Aktualizacja dokumentu	Instrukcja użytkownika IW-SIRZ_v2.0.doc
3.0	10.06.2010	WAiPS	Aktualizacja dokumentu	Instrukcja użytkownika IW-SIRZ_v3.0.doc
4.0	27.06.2011	WAiPS	Aktualizacja dokumentu	Instrukcja użytkownika IW-SIRZ_v4.0.doc
5.0	18.06.2012	WAiPS	Aktualizacja dokumentu	Instrukcja użytkownika IW-SIRZ_v5.0.doc
6.0	14.01.2013	WAiPS	Aktualizacja dokumentu	Instrukcja użytkownika IW-SIRZ_v6.0.doc
7.0	24.06.2013	WAiPS	Aktualizacja dokumentu	Instrukcja użytkownika IW-SIRZ_v7.0.doc
8.0	13.11.2013	WAiPS	Aktualizacja dokumentu	Instrukcja użytkownika IW-SIRZ_v8.0.doc
9.0	02.01.2014	WAiPS	Aktualizacja dokumentu	Instrukcja użytkownika IW-SIRZ_v9.0.doc
10.0	02.06.2014	WAiPS	Aktualizacja dokumentu	Instrukcja użytkownika IW-SIRZ_v10.0.doc
11.0	22.07.2014	WAiPS	Aktualizacja dokumentu	Instrukcja użytkownika IW-SIRZ_v11.0.doc
12.0	10.04.2015	WAiPS	Aktualizacja dokumentu	Instrukcja użytkownika IW-SIRZ_v12.0.doc
13.0	29.05.2015	WAiPS	Aktualizacja dokumentu	Instrukcja użytkownika IW-SIRZ_v13.0.doc
14.0	10.07.2015	WAiPS	Aktualizacja dokumentu	Instrukcja użytkownika IW-SIRZ_v14.0.doc
15.0	18.01.2016	WAiPS	Aktualizacja dokumentu	Instrukcja użytkownika IW-SIRZ_v15.0.doc
16.0	06.05.2016	WAiPS	Aktualizacja dokumentu	Instrukcja użytkownika IW-SIRZ_v16.0.doc
17.0	01.06.2016	WAiPS	Aktualizacja dokumentu	Instrukcja użytkownika IW-SIRZ_v17.0.doc
18.0	23.11.2016	WAiPS	Aktualizacja dokumentu	Instrukcja użytkownika IW-SIRZ_v18.0.doc
19.0	19.12.2016	WAiPS	Aktualizacja dokumentu	Instrukcja użytkownika IW-SIRZ_v19.0.doc
20.0	13.01.2017	WAiPS	Aktualizacja dokumentu	Instrukcja użytkownika IW-SIRZ_v20.0.doc
21.0	14.03.2017	WAiPS	Aktualizacja dokumentu	Instrukcja użytkownika IW-SIRZ_v21.0.doc
22.0	06.12.2017	WAiPS	Aktualizacja dokumentu	Instrukcja użytkownika IW-SIRZ_v22.0.doc

Nr wersji	Data wersji	Zmiany wprowadził(a)	Opis	Nazwa pliku
23.0	12.03.2018	WAIIPS	Aktualizacja dokumentu	Instrukcja użytkownika IW-SIRZ_v23.0.doc
24.0	04.06.2018	WAIIPS	Aktualizacja dokumentu	Instrukcja użytkownika IW-SIRZ_v24.0.doc
25.0	12.03.2019	WAIIPS	Aktualizacja dokumentu	Instrukcja użytkownika IW-SIRZ_v25.0.doc
26.0	03.06.2019	WAIIPS	Aktualizacja dokumentu	Instrukcja użytkownika IW-SIRZ_v26.0.doc
27.0	05.07.2019	WAIIPS	Aktualizacja dokumentu	Instrukcja użytkownika IW-SIRZ_v27.0.doc
28.0	30.09.2019	WAIIPS	Aktualizacja dokumentu	Instrukcja użytkownika IW-SIRZ_v28.0.doc
29.0	21.11.2019	WAIIPS	Aktualizacja dokumentu	Instrukcja użytkownika IW-SIRZ_v29.0.doc
29.1	23.11.2020	WAIIPS	Aktualizacja dokumentu	Instrukcja użytkownika IW-SIRZ_v29.0.doc
30.0	09.07.2021	WAIIPS	Aktualizacja dokumentu	Instrukcja użytkownika IW-SIRZ_v30.0.doc
31.0	19.01.2022	WAIIPS	Aktualizacja dokumentu	Instrukcja użytkownika IW-SIRZ_v31.0.doc

2. Uruchomienie i logowanie do aplikacji IW-SIRZ

W celu uruchomienia aplikacji IW-SIRZ należy za pośrednictwem przeglądarki internetowej wybrać adres strony internetowej: <https://giw.doplaty.gov.pl>. Na ekranie zostanie wyświetlone okno logowania do aplikacji (Rysunek 1)



Witamy w Systemie Identyfikacji i Rejestracji Zwierząt ARIMR

Nazwa użytkownika :

Hasło :

Zaloguj

Używamy plików cookies w celu ułatwienia korzystania z zasobów naszego serwisu.
Korzystanie z naszego serwisu bez blokowania plików cookies oznacza zgodę na ich użycie i zapisanie w pamięci urządzenia użytkownika.
Zmieniając ustawienia przeglądarki, można samodzielnie zarządzać cookies.
[Więcej informacji w polityce prywatności](#)

Rysunek 1. Okno logowania

Aby zalogować się do aplikacji należy podać odpowiednie parametry logowania tj. **nazwę użytkownika** i **hasło**, a następnie wybrać przycisk **{Zaloguj}**.

W przypadku pierwszego logowania zostanie wyświetlony ekran zmiany hasła. Aby zmienić hasło, należy dwukrotnie podać to samo nowe hasło ustalone przez użytkownika.

Hasło musi zawierać,

1. co najmniej 8 znaków.
2. musi zawierać:
 - przynajmniej jedną małą literę, oraz
 - przynajmniej jedną wielką literę, oraz
 - przynajmniej jedną cyfrę **lub** znak specjalny (dopuszczalne znaki specjalne w hasle to: ~`!@#\$%^&*()_+={[]|};'<>.
 - 3. **nie może** zawierać polskich znaków (**ą, ę, ś, ć, ń, ź itp.**)
 - 4. **nie może** zawierać nazwy konta użytkownika
 - 5. **nie może** być zgodne z żadnym z pięciu ostatnio używanych haseł.

UWAGA

Trzykrotna próba podania błędnego hasła powoduje zablokowanie konta.

Zgłoszenia odblokowania konta można dokonać telefonicznie dzwoniąc pod numer telefonu: (022) 595 02 00 lub (022) 595 02 50 lub e-mailem pod adresem arimr_hd@arimr.gov.pl

3. Obsługa aplikacji IW-SIRZ

3.1 Ekran główny aplikacji IW-SIRZ

Po zalogowaniu się do aplikacji pojawi się ekran główny (Rysunek 2).

Rysunek 2. Ekran główny przeglądarki IW-SIRZ

Z poziomu ekranu głównego możliwe jest bezpośrednie wyszukanie:

- Informacji o producencie na podstawie: numeru producenta, numeru PESEL, numeru REGON lub numeru NIP,
- Informacji o siedzibie stada na podstawie numeru siedziby stada,
- Informacji o zwierzętach na podstawie numeru identyfikacyjnego zwierzęcia.

Ponadto na ekranie głównym dostępne są następujące funkcje:

- **Informacja o producencie,**
- **Informacja o siedzibach stad,**
- **Informacja o zwierzętach,**
- **Informacja o statusach IRZ,**
- **Informacja o terminowości zgłoszeń,**
- **Informacja o zdarzeniach,**
- **Informacja o paszportach,**
- **Kontrole ARiMR,**
- **Powiadomienia IW.**

Dodatkowo na górze ekranu znajdują się funkcje:

- **Wyloguj** - powoduje wylogowanie użytkownika z aplikacji IW-SIRZ,
- **Strona główna** - przenosi użytkownika do strony głównej aplikacji.

W górnej części ekranu znajduje się również licznik trwania sesji, który odlicza czas pozostały do wylogowania użytkownika w przypadku bezczynności. Przejście pomiędzy zakładkami powoduje zresetowanie licznika i rozpoczęcie odliczania od nowa.

Wszystkie funkcje umieszczone w górnej części ekranu dostępne są z każdego poziomu funkcjonalności aplikacji.

Opcja **Drukuj** (Rysunek 3) dostępna we wszystkich funkcjach aplikacji IW-SIRZ umożliwia wydruk prezentowanych danych.



[Drukuj] [Eksportuj]

Rysunek 3. Przycisk [Drukuj]

Opcja **Eksportuj** (Rysunek 4) dostępna we wszystkich funkcjach aplikacji IW-SIRZ, których wynik prezentowany jest w postaci listy (tabeli) umożliwia zapisanie wyników wyszukiwania w formie pliku csv i jego bezpośrednie otwarcie przy użyciu programu Excel. Dane eksportowane do pliku csv nie podlegają ograniczeniom takim, jak dane prezentowane w aplikacji IW-SIRZ, tj. nie są ograniczone do max. 300 rekordów.



[Drukuj] [Eksportuj]

Rysunek 4. Przycisk Eksportu

Na ekranach prezentujących wyniki wyszukiwania ze względów wydajnościowych ładowane jest maksymalnie 300 rekordów spełniających wskazane kryteria wyszukiwania. Takie ograniczenie nie dotyczy przypadków, gdy zakres dat obejmuje jeden dzień.

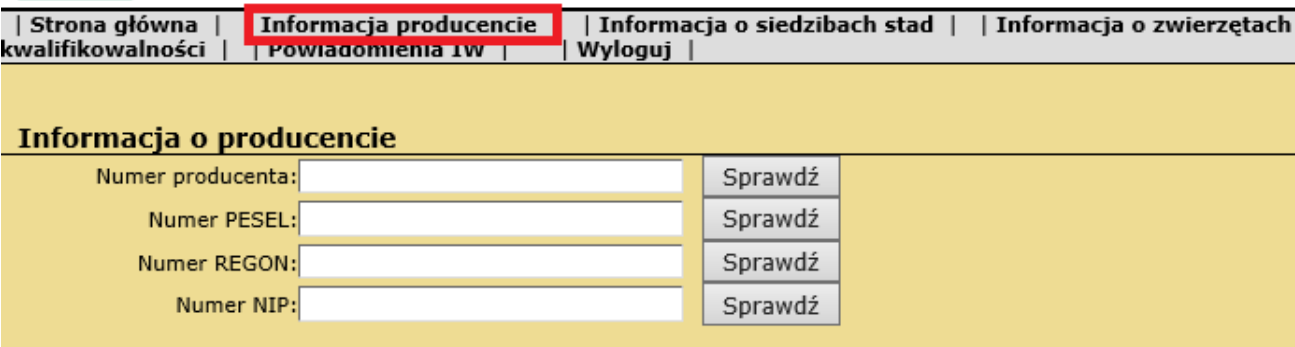
3.2 Funkcja **Informacja o produkcie**

Funkcja **Informacja o produkcie** służy do wyszukiwania danych o produkcji. Użytkownik ma do wyboru następujące kryteria wyszukiwania (Rysunek 5):

- numer producenta,
- numer PESEL,
- numer REGON,
- numer NIP.



Agencja Restrukturyzacji i Modernizacji Rolnictwa
System Identyfikacji i Rejestracji
Zwierząt



Strona główna	Informacja o produkcji	Informacja o siedzibach stad	Informacja o zwierzętach
kwalifikowalności	Powiadomienia IW	Wyloguj	
Informacja o produkcji			
Numer producenta:	<input type="text"/>	Sprawdź	
Numer PESEL:	<input type="text"/>	Sprawdź	
Numer REGON:	<input type="text"/>	Sprawdź	
Numer NIP:	<input type="text"/>	Sprawdź	

Rysunek 5. Funkcja wyszukiwania informacji o produkcji

Po wprowadzeniu jednego z kryteriów wyszukiwania i wybraniu przycisku **[Sprawdź]** aplikacja wyświetli następujące informacje (Rysunek 6):

- **numer producenta,**
- **imię/nazwisko lub nazwa,**
- **dane teleadresowe,**
- **telefon** – jeżeli jest wskazany w Ewidencji Producentów,
- **liczba siedzib stad,**

- **wnioskodawca pomocy w roku*** - rok, w którym producent złożył wniosek o przyznanie płatności. Informacja o wnioskach złożonych począwszy od 2015 roku,
- **przynależność do SMG** informacja o przynależności do Systemu Małych Gospodarstw.

Dane producenta zwierząt

Numer producenta :
 Imię/nazwisko lub Nazwa :
 Województwo :
 Powiat :
 Gmina :
 Miejscowość :
 Adres (ulica, posesja, lokal) :
 Kod pocztowy :
 Telefon :
 Liczba siedzib stad :
 Wnioskodawca pomocy w roku * :
 Przynależność do SMG :

* wg stanu na dzień 2020-11-19

[Drukuj]

| Lista siedzib stad | | Lista pełnomocników |

Rysunek 6. Informacje o producencie

➔ Wybranie funkcji **Lista siedzib stad** znajdującej się pod danymi producenta spowoduje wyświetlenie listy siedzib stad/miejsc zarejestrowanych przez danego producenta (Rysunek 7).

➔ Kliknięcie na którykolwiek numer siedziby/miejsca spowoduje przejście do ekranu informacji o siedzibie stada. Funkcje związane z siedzibami stad zostały opisane w rozdziale 3.3 *Informacje o siedzibach stad*.

[+]Lista siedzib stad | | Lista pełnomocników |

Lista siedzib stad

Lp.	Numer siedziby/miejsca	Typ działalności	Status epizootyczny	Stan działalności	Adres siedziby stada	Utrzymywane gatunki zwierząt
1		Siedziba stada	bydło: Wolne owce: Wolne kozy: Wolne świnie: Wolne	Aktywna		bydło

[Drukuj] [Eksportuj]

Rysunek 7. Informacje o producencie – lista siedzib stad

➔ Wybranie funkcji **Lista pełnomocników** znajdującej się pod danymi producenta obok **Listy siedzib stad** spowoduje wyświetlenie danych pełnomocników wskazanych przez danego producenta we wniosku o wpis do ewidencji producentów (Rysunek 8).

Lista siedzib stad | | [+]Lista pełnomocników |

Dane pełnomocników producenta nr

Lp.	Numer pełnomocnika	Typ, Imię i nazwisko	Województwo kodowa	Powiat kódki wschodni	Gmina Tuzym (gm. miasto-wiejska)	Miejscowość Tuzym	Adres	Kod pocztowy	Telefon
1									

[Drukuj]

Rysunek 8. Lista pełnomocników

3.3 Informacja o siedzibach stad.

Funkcja **Informacja o siedzibach stad** umożliwia wyszukanie informacji o siedzibach stad według następujących kryteriów:

➔ po numerze Siedziby stada/miejsca gromadzenia w polu numer siedziby/miejsca należy wprowadzić numer w formacie NNNNNNNNNN-NNN a następnie wybrać przycisk **{Sprawdź}** (Rysunek 9).

Strona główna | Informacja o produkcjach | Informacja o siedzibach stad | Informacja o zwierzętach | Informacja o kwalifikowalności | Powiadomienia IW | Wyloguj

Informacja o siedzibach stad

Numer siedziby/miejsca:

Wyszukiwanie siedzib stad na podstawie numeru WNI

Numer WNI:
(wpisać min. 6 znaków)

Wyszukiwanie siedzib stad na podstawie daty zarejestrowania

Data od: do: (RRRR-MM-DD)
Województwo:
Powiat:
Gmina:
Typ działalności:

Wyszukiwanie zablokowanych i częściowo zablokowanych siedzib stad wg stanu bieżącego

Województwo:
Powiat:
Gmina:

Rysunek 9. Wyszukiwanie siedzib stad

Po wyszukaniu siedziby zostaną wyświetlone następujące informacje (Rysunek 10):

- numer siedziby/miejsca,
- typ działalności,
- Imię/nazwisko lub Nazwa,
- lokalizacja siedziby stada przez adres lub działkę ewidencyjną,
- telefon,
- data zarejestrowania i wyrejestrowania siedziby stada,
- numer WNI,
- data wydania decyzji PLW,
- stan działalności, przyczyna zmiany i data obowiązywania,
- gatunki zwierząt przetrzymywanych w siedzibie stada,
- status epizootyczny gatunku i informacja o zablokowaniu zwierzęcia/ąt.

Dane siedziby stada :

Numer siedziby/miejsca :
 Tyg działalności :
 Imię/nazwisko lub Nazwa :
 Lokalizacja przez adres :
 Lokalizacja przez działkę :
 Telefon :
 Data zarejestrowania :
 Data wyrejestrowania :
 Numer WNI :
 Data wydania decyzji PUV :
 Stan działalności :
 Od kiedy obowiązuje stan :
 Przyczyna zmiany stanu :

Gatunek	Ilość	Status aktualny	Czy zablokowane zwierzę/zwierzęta	Historia statusu gatunku
bydło	0	Wolne	nie	Historia statusu gatunku
owce	0	Wolne	nie	Historia statusu gatunku
kozy	0	Wolne	nie	Historia statusu gatunku
świnie	ogólna liczba świń	Wolne		Historia statusu gatunku
	nieprawidłowości			

[Drukuj]

[Lista zdarzeń w stadzie](#) |
 [Lista zwierząt](#) |
 [Zwierzęta w stadzie](#) |
 [Historia statusów siedziby stada](#) |
 [Sprawdź terminowość](#) |
 [Zdarzenia dodatkowego oznakowania świń](#) |
 [Zdarzenia przybycia dla świń](#) |
 [Spisy stanu stada](#) |
 [Duplikaty kolczyków](#)

Rysunek 10. Informacja o siedzibie stada

W dolnej części ekranu znajdują się funkcje umożliwiające uzyskanie dodatkowych informacji:

- Lista zdarzeń w stadzie,
- Lista zwierząt,
- Zwierzęta w stadzie,
- Historia statusów siedziby stada,
- Sprawdź terminowość,
- Zdarzenia dodatkowego oznakowania świń,
- Zdarzenia przybycia dla świń,
- Spisy stanu stada,
- Duplikaty kolczyków.

Historia statusów siedziby stad

Funkcja umożliwia przegląd wszystkich wpisów w rejestrze statusów w odniesieniu do przeglądanej siedziby stada (Rysunek 11).



Agencja Restrukturyzacji i Modernizacji Rolnictwa
 System Identyfikacji i Rejestracji Zwierząt

[Strona główna](#) |
 [Informacja o produkcji](#) |
 [Informacja o siedzibach stad](#) |
 [Informacja o zwierzętach](#) |
 [Informacja o statusach IRZ](#) |
 [Informacja o terminowości zgłoszeń](#) |
 [Informacja o zdarzeniach](#) |
 [Informacja o paszportach](#) |
 [Wyloguj](#)

Lista wpisów z rejestru zwierząt i gatunków

Lp.	Identyfikator wpisu	Numer siedziby/miejsca	Przedmiot zablokowania	Identyfikator zwierzęcia	Przyczyna zablokowania	Status	Okres obowiązywania blokady Data Od	Numer decyzji blokującej	Okres obowiązywania blokady Data Do	Numer decyzji odblokowującej	Uwagi	Stan wpisu
1			bydło			Zablokowane	2003-06-01		2009-12-15			Obowiązujący
2			świnie			Zablokowane	2003-06-01		2009-12-15			Obowiązujący
3			owce			Zablokowane	2003-06-01		2009-12-15			Obowiązujący
4			kozy			Zablokowane	2003-06-01		2009-12-15	...		Obowiązujący
5			bydło		Enzootyczna białaczka bydła	Zablokowane	2003-09-18		2013-05-23			Obowiązujący

[Drukuj]

Rysunek 11. Historia statusów

Historia statusów gatunków

Funkcja umożliwia przegląd wszystkich wpisów w rejestrze statusów w odniesieniu do przeglądanej gatunku zwierząt w siedzibie stada (Rysunek 12).

Strona główna	Informacja o producencie	Informacja o siedzibach stad	Informacja o zwierzętach	Informacja o statusach IRZ	Wyloguj							
Lista wpisów z rejestru zwierząt i gatunków												
Lp.	Identyfikator wpisu	Numer siedziby stada	Przedmiot zablokowania	Identyfikator zwierzęcia	Przyczyna zablokowania	Status	Okres obowiązywania blokady Data Od	Numer decyzji blokującej	Okres obowiązywania blokady Data Do	Numer decyzji odblokowującej	Uwagi	Stan wpisu
1			bydło			Zablokowane						
[Drukuj]												

Rysunek 12. Lista wpisów dla określonego gatunku

Lista zdarzeń w stadzie

Funkcja umożliwia przegląd zdarzeń zwierzęcych, które zostały zgłoszone przez danego producenta.

Wyświetlone zostają wszystkie zdarzenia zwierzęce bez względu na datę zgłoszenia i gatunek zwierzęcia (Rysunek 13). W przypadku, gdy liczba zdarzeń dla siedziby/miejsca przekracza 200 użytkownik zostanie poinformowany komunikatem „zostało wyświetlonych tylko 200 zdarzeń proszę wybrać węższy zakres dat i/lub gatunków”.

[+] Lista zdarzeń w stadzie	Lista zwierząt	Zwierzęta w stadzie	Historia statusów siedziby stada	Sprawdź terminowość	Zdarzenia dodatkowego oznakowania świń kołczyków					
Podaj parametry wyszukiwania format dat: RRRR-MM-DD										
Gatunek: <input type="text" value="kozy"/>										
Data zdarzenia od: <input type="text"/> do: <input type="text"/>										
<input type="button" value="Szukaj"/>										
Lista zdarzeń dla stada										
Lp.	Gatunek	Numer identyfikacyjny	Typ zdarzenia	Data zdarzenia	Nr siedziby/miejsca zgl.	Nr siedziby/miejsca komp.	Numer zawarty w oznakowaniu	Liczba zwierząt na zgłoszeniu	Stan zdarzenia	Uwagi
1	kozy		Dotychczas nieregistrowane	2013-07-10		--	--	--	Pasujące	
2	kozy		Urodzenie	2017-04-10		--	--	--	Pasujące	
3	kozy		Urodzenie	2017-04-10		--	--	--	Pasujące	
4	kozy		Urodzenie	2017-04-10		--	--	--	Pasujące	
[Drukuj] [Eksportuj]										

Rysunek 13. Lista zdarzeń w stadzie

Parametry wyszukiwania (Rysunek 14) umożliwiają określenie gatunku oraz przedziału czasowego, dla którego zostaną wyświetlone zdarzenia.

Podaj parametry wyszukiwania format dat: RRRR-MM-DD	
Gatunek:	<input type="text" value="bydło"/>
Data zdarzenia od:	<input type="text" value="2007-01-01"/>
do:	<input type="text" value="2007-12-31"/>
<input type="button" value="Szukaj"/>	

Rysunek 14. Parametry wyszukiwania

Uwaga

Jeżeli użytkownik określi jedynie parametr „data zdarzenia od” wówczas aplikacja wyświetli wszystkie zdarzenia od daty określonej przez użytkownika do daty bieżącej.

Jeżeli użytkownik określi jedynie parametr „data zdarzenia do” wówczas aplikacja wyświetli wszystkie zdarzenia od daty zarejestrowania siedziby/miejsca do daty określonej przez użytkownika.

Aplikacja umożliwia uzyskanie dodatkowych informacji dostępnych na ekranie *Lista zdarzeń w stadzie* (Rysunek 13).

W kolumnie **Nr siedziby/miejsca komp.** znacznikami literowymi dodatkowo zostały oznaczone podmioty prowadzące działalność:

P - pośrednik bez obiektu (przykładowy format: 123456789-001P),

O - pośrednik z obiektem,


R - rzeźnia,

U - zakład utylizacyjny i spalarnia,

M - miejsce gromadzenia zwierząt,


T- Targ / wystawa / pokaz / konkurs zwierząt.

➔ Kliknięcie na typ zdarzenia spowoduje wyświetlenie na dole ekranu dodatkowych informacji o zdarzeniu (Rysunek 15).



Rysunek 15. Dane zdarzenia

➔ Kliknięcie na numer identyfikacyjny spowoduje wyświetlenie danych zwierzęcia (Rysunek 16). Funkcje związane z przeglądem danych o zwierzęciu zostały opisane w rozdziale 3.4 *Informacje o zwierzętach znakowanych indywidualnie*.



Rysunek 16. Dane zwierzęcia

➔ Kliknięcie na numer siedziby/miejsca spowoduje wyświetlenie informacji o siedzibie stada (Rysunek 10).

W polu *Uwagi* prezentowane są informacje np. o zakończonym postępowaniu wyjaśniającym (ZPW), numerze raportu z kontroli powiązanego z danym zdarzeniem, o utracie zwierzęcia, o przeznakowaniu owiec i kóz.

W przypadku, gdy w powyższym polu pojawia się informacja o postępowaniu wyjaśniającym (ZPW), to nazwa dokumentu ZPW jest aktywnym linkiem do danych o dokumencie ZPW.

➔ Kliknięcie na aktywny link z nazwą dokumentu ZPW (np. ZPW6) w polu *Uwagi* spowoduje wyświetlenie informacji jak poniżej (Rysunek 17).

Dokumenty ZPW			
Lp.	Nr dokumentu	Typ dokumentu	Data rejestracji dokumentu
1		ZPW6-przemieszczenie bez siedziby stada	2015-03-12
[Drukuj]			

Rysunek 17. Dokumenty ZPW

Informacje o dokumencie ZPW (wartość wyświetlana pod warunkiem, że rozpoczyna się od nazwy ZPW) będą prezentowane w postaci 4 pierwszych znaków nazwy dokumentu ZPW (np. ZPW6- itd.).

W przypadku, gdy dla danego numeru identyfikacyjnego zwierzęcia występuje więcej niż jeden dokument ZPW (w tym ZPW jednego typu) w kolumnie uwagi każdy istniejący dokument będzie odzwierciedlony jednym wpisem.

Lista zwierząt

Funkcja umożliwi wyświetlenie listy wszystkich zwierząt znajdujących się w danej siedzibie stada (Rysunek 18). Kliknięcie na numer identyfikacyjny spowoduje wyświetlenie danych zwierzęcia (Rysunek 16). W Liście zwierząt w stadzie wprowadzono informację „Kierunek użytkowania”. Funkcje związane z przeglądem danych o zwierzęciu zostały opisane w rozdziale 3.4 *Informacje o zwierzętach znakowanych indywidualnie*.

Gatunek		Ilość	Status aktualny	Czy zablokowane zwierzę/zwierzęta	
bydło		131	Wolne	nie	Historia statusu gatunku
owce		0	Wolne	nie	Historia statusu gatunku
kozy		0	Wolne	nie	Historia statusu gatunku
świnie	ogólna liczba świń	0	Wolne		Historia statusu gatunku
	nieprawidłowości	0			

[Drukuj]

Lista zdarzeń w stadzie | **[+]** Lista zwierząt | Zwierzęta w stadzie | Historia statusów siedziby stada | Sprawdź terminowość | Zdarzenia dodatkowego oznakowania świń | Zdarzenia przybycia dla świń | Spisy stanu stada | **Duplikaty kółczyków**

Lista zwierząt w stadzie														
Lp.	Gatunek	Numer identyfikacyjny	Liczba zwierząt o danym identyfikatorze w stadzie	Data przybycia	Historia zwierzęcia	Aktualny status	Data urodzenia	Rasa	Płeć	Typ użytkowy	Kierunek użytkowania	Numer matki	Status zwierzęcia	Numer ostatniego duplikatu kółczyka
1	bydło		1	2021-12-19	Spojna	Wolne	2002-08-16	RW	XX - Samica				Żyje	2
2	bydło		1	2021-12-19	Spojna	Wolne	2003-07-26	RW	XX - Samica				Żyje	2
3	bydło		1	2021-12-19	Spojna	Wolne	2005-03-25	RW	XX - Samica	Kombinowany			Żyje	5
4	bydło		1	2021-12-19	Spojna	Wolne	2007-12-04	MM	XX - Samica	Kombinowany			Żyje	3

Rysunek 18. Lista zwierząt w stadzie

Zwierzęta w stadzie

Funkcja umożliwi wyświetlenie zwierząt znakowanych indywidualnie (Rysunek 19), które przebywały w danej siedzibie stada w okresie wskazanym przez użytkownika (Rysunek 20).

[Lista zdarzeń w stadzie](#) | [Lista zwierząt](#) | **[+]Zwierzęta w stadzie** | [Historia statusów siedziby stada](#) | [Sprawdź terminowość](#)

Podaj parametry wyszukiwania *format dat: RRRR-MM-DD*

Gatunek:

Data od: Data do:

Zwierzęta w stadzie

Lp.	Gatunek	Numer identyfikacyjny	Płeć	Data urodzenia	Data przybycia	Data wybycia	Uwagi
1	bydło		XX - Samica	2000-10-10	2004-10-26	2012-06-21	
2	bydło		XX - Samica	1999-01-01	2003-07-01	2006-12-22	
3	bydło		XX - Samica	1998-01-01	2003-07-01	2004-03-12	
4	bydło		XX - Samica	1997-01-01	2003-07-01	2004-06-29	
5	bydło		XX - Samica	1998-01-01	2003-07-01	2004-06-29	
6	bydło		XX - Samica	1997-01-01	2003-07-01	2006-01-18	
7	bydło		XX - Samica	2002-09-01	2003-07-01	2004-05-25	
8	bydło		XY - Samiec	2002-07-01	2003-07-01	2005-05-10	PNSS

Rysunek 19. Zwierzęta w stadzie

Pole *Uwagi* zostanie wypełnione wartością „PNSS” dla zwierząt, dla których ostatnim zdarzeniem jest „Inne przemieszczenie z siedziby stada” (wyłącznie w przypadku braku numeru stada komplementarnego) lub zdarzeń o typie „Aktualizacja”.

Podaj parametry wyszukiwania *format dat: RRRR-MM-DD*

Gatunek:

Data od: Data do:

Rysunek 20. Parametry wyszukiwania

Uwaga

Jeżeli użytkownik określi jedynie parametr „data od”, wówczas aplikacja wyświetli wszystkie zwierzęta z określonego gatunku, które znajdowały się w siedzibie/miejsu od daty określonej przez użytkownika do daty bieżącej.

Jeżeli użytkownik określi jedynie parametr „data do”, wówczas aplikacja wyświetli wszystkie zwierzęta z określonego gatunku, które znajdowały się w siedzibie/miejsu od daty zarejestrowania siedziby/miejsca do daty określonej przez użytkownika.

Zdarzenia dodatkowego oznakowania

Funkcja umożliwia wyszukanie i wyświetlenie zgłoszeń dodatkowego oznakowania zwierząt z gatunku świnie dla danej siedziby stada w okresie wskazanym przez użytkownika.

[Lista zdarzeń w stadzie](#) | [Lista zwierząt](#) | [Zwierzęta w stadzie](#) | [Historia statusów siedziby stada](#) | [Sprawdź terminowość](#) | **[+]Zdarzenia dodatkowego oznakowania świn** | [Zdarzenia przybycia dla świn](#)

Podaj parametry wyszukiwania *(format dat: RRRR-MM-DD)*

Data zdarzenia od: do:

Lista zdarzeń dodatkowego oznakowania świn dla stada

Lp.	Liczba zwierząt	Data przybycia	Data oznakowania	Data wystawienia zgłoszenia
1	8	2016-11-03	2016-12-09	2016-12-09
2	6	2016-11-18	2016-12-09	2016-12-09
3	10	2016-11-20	2016-12-09	2016-12-09
4	10	2016-11-21	2016-12-09	2016-12-09
5	8	2016-12-07	2016-12-09	2016-12-09

[Drukuj]

Rysunek 21. Lista zdarzeń dodatkowego oznakowania świn dla stada

W wyniku wyszukiwania pojawią się zgłoszenia dodatkowego oznakowania świń wraz z informacją o liczbie dodatkowo oznakowanych zwierząt oraz datą oznakowania.

Zdarzenia przybycia dla świń

Funkcja umożliwia wyszukanie i wyświetlenie zdarzeń przybycia świń (kupno, inne przemieszczenie do siedziby stada) do danej siedziby stada w okresie wskazanym przez użytkownika (Rysunek 22).

Lp.	Numer identyfikacyjny	Typ zdarzenia	Liczba zwierząt	Data zdarzenia	Nr siedziby/miejsca zgl.	Nr siedziby/miejsca komp.	Uwagi
1		Inne przemieszczenie do siedziby stada	1120	2017-10-05			
2		Inne przemieszczenie do siedziby stada	1100	2017-11-02			
3		Inne przemieszczenie do siedziby stada	700	2017-11-30			
4		Inne przemieszczenie do siedziby stada	1200	2017-12-21			

Rysunek 22. Zdarzenia przybycia dla świń

W wyniku wyszukiwania pojawią się informacje o zdarzeniach przybycia świń do siedziby stada wraz z informacją o numerze stada skąd zwierzęta zostały przemieszczone oraz szczegółami zdarzenia (data i typ zdarzenia oraz liczba zwierząt).

- ➔ Kliknięcie na numer identyfikacyjny siedziby stada zgłaszającej lub komplementarnej spowoduje wyświetlenie danych szczegółowych danej siedziby stada (Rysunek 10).
- ➔ Kliknięcie na numer identyfikacyjny grupy zwierząt spowoduje wyświetlenie danych szczegółowych danej grupy świń.
- ➔ Kliknięcie na typ zdarzenia spowoduje wyświetlenie danych szczegółowych danego zdarzenia (Rysunek 15).

Spisy stanu stada

Funkcja umożliwia wyszukanie i wyświetlenie złożonych przez posiadacza spisów stanu stada dla danej siedziby stada w okresie wskazanym przez użytkownika.

Rysunek 23. Spisy stanu stada

W wyniku wyszukiwania pojawią się informacje o dacie złożenia spisu oraz liczbie zwierząt danego gatunku ze spisu.

[Drukuj]

| Lista zdarzeń w stadzie | | Lista zwierząt | | Zwierzęta w stadzie | | Historia statusów siedziby stada | | Sprawdź terminowość | | Zdarzenia dodatkowego oznakowania świń | | Zdarzenia przybycia dla świń | | **[+] Spisy stanu stada**

Podaj parametry wyszukiwania (format dat: RRRR-MM-DD)

Gatunek:

Data od: Data do:

Lista spisów stanu stada

Lp.	Numer siedziby stada	Data wpływu	Data spisu	Liczba zwierząt	Gatunek
1.		2016-12-20	2016-12-20	206	świnie

Rysunek 24. Lista spisów stanu stada

Użycie funkcji **Szczegóły** w przypadku spisów dla zwierząt znakowanych indywidualnie pozwala na wyświetlenie danych szczegółowych spisu stanu stada wraz z informacją o zgodności danych ze spisu z danymi zawartymi w systemie IRZ.

[Drukuj]

| Lista zdarzeń w stadzie | | Lista zwierząt | | Zwierzęta w stadzie | | Historia statusów siedziby stada | | Sprawdź terminowość | | Zdarzenia dodatkowego oznakowania świń | | Zdarzenia przybycia dla świń | | **[+] Spisy stanu stada**

Podaj parametry wyszukiwania (format dat: RRRR-MM-DD)

Gatunek:

Data od: Data do:

Lista spisów stanu stada

Lp.	Numer siedziby stada	Data wpływu	Data spisu	Liczba zwierząt	Gatunek	
1.	001	2016-12-14	2016-12-14	16	bydło	<input type="button" value="szczegóły"/>

[Drukuj]

Rysunek 25. Funkcja Szczegóły spisu stanu stada.

Dane szczegółowe spisu stanu stad		dla gatunku bydło z dnia 2016-12-14
Liczba zwierząt w spisie:	16	
Zgodność spisu z bazą IRZ:	15	
Brak w bazie IRZ:	1	
Brak w spisie:	0	
Numery kolczyków:		
Lp.	Numer zwierzęcia	Stan
1.	PL00	Zgodny
2.	PL00	Zgodny
3.	PL00	Zgodny

Rysunek 26. Dane szczegółowe spisu stanu stada

Duplikaty kolczyków

W ramach zakładki „Informacja o siedzibie stada” udostępniona jest funkcja umożliwiająca wyszukanie i wyświetlenie informacji o duplikatach kolczyków.

[Drukuj]

| Lista zdarzeń w stadzie | | Lista zwierząt | | Zwierzęta w stadzie | | Historia statusów siedziby stada | | Sprawdź terminowość | | Zdarzenia dodatkowego oznakowania świń | | Zdarzenia przybycia dla świń | | Spisy stanu stada | | **[+] Duplikaty kolczyków**

Podaj parametry wyszukiwania (format dat: RRRR-MM-DD)

Gatunek:

Data wydania decyzji od: do:

[Drukuj]

Rysunek 27. Funkcja umożliwiająca wyszukanie informacji o duplikatach kolczyków

Po wypełnieniu kryteriów wyszukiwania i wyborze przycisku **Szukaj** aplikacja udostępnia formatkę (według poniższego Rysunek 28) zawierającą informację o duplikatach kolczyków, o które wnioskował producent posiadający przeglądaną siedzibę stada.

The screenshot shows a search interface with the following elements:

- Navigation menu: [Drukuj], Lista zdarzeń w stadzie, Lista zwierząt, Zwierzęta w stadzie, Historia statusów siedziby stada, Sprawdź terminowość, Zdarzenia dodatkowego oznakowania świń, Zdarzenia przybycia dla świń, Spisy stanu stada, [+]Duplikaty kolczyków
- Section: Podaj parametry wyszukiwania format dat: RRRR-MM-DD
- Form fields: Gatunek: bydło (dropdown), Data wydania decyzji od: 2016-06-20, do: 2017-12-03
- Button: Szukaj
- Table: Duplikaty kolczyków

Lp.	Numer zwierzęcia	Numer duplikatu kolczyka	Gatunek	Numer producenta, który wnioskował o duplikat	Data wydania decyzji

Rysunek 28. Informacja o Duplikatach kolczyków

3.3.1 Wyszukiwanie siedzib stad na podstawie numeru IW [WNI]

Funkcja **Wyszukiwanie siedziby stada na podstawie numeru IW [WNI]** służy do wyszukiwania danych o siedzibach stad przy użyciu Weterynaryjnego Numeru Identyfikacyjnego.

W celu wyszukania siedziby stada po numerze IW [WNI] (lub jego fragmencie) należy w polu **Numer IW [WNI]** wpisać minimum 6 pierwszych cyfr *Weterynaryjnego Numeru Identyfikacyjnego* i użyć przycisku **{Wyszukaj}** (Rysunek 29).

The screenshot shows a search form with the following elements:

- Section: Wyszukiwanie siedzib stad na podstawie numeru IW
- Form field: Numer IW [WNI]: 123456
- Text: (wpisać min. 6 znaków)
- Button: Wyszukaj

Rysunek 29. Wyszukiwanie siedzib stad na podstawie numeru IW [WNI]

W wyniku wyszukiwania pojawią się wszystkie siedziby/miejsca, które w systemie mają nadany numer IW [WNI] zawierający wskazany ciąg znaków oraz dowolne rozszerzenie w dalszej części numeru IW (Rysunek 30).

W przypadku podania całego numeru IW [WNI] zostanie wyszukana ta siedziba stada, która w systemie IRZ posiada nadany numer IW podany w kryteriach wyszukiwania.

The screenshot shows the search results interface with the following elements:

- Section: Wyszukiwanie siedzib stad na podstawie numeru IW
- Form field: Numer WNI: (wpisać min. 6 znaków)
- Button: Wyszukaj
- Section: Wynik wyszukiwania
- Table with 4 columns: Lp., Numer siedziby/miejsca, Typ działalności, Stan działalności, Numer WNI
- Table content: 1, Targ / wystawa / pokaz / konkurs zwierząt, Aktywna
- Button: [Drukuj]

Lp.	Numer siedziby/miejsca	Typ działalności	Stan działalności	Numer WNI
1		Targ / wystawa / pokaz / konkurs zwierząt	Aktywna	

Rysunek 30. Wynik wyszukiwania

Numer siedziby/miejsca jest aktywnym linkiem, który przeniesie użytkownika do okna **Dane siedziby stada** (patrz: Rysunek 10).

Zmiana Numeru IW [WNI] oraz ponowne użycie funkcji **{Wyszukaj}** spowoduje wyświetlenie nowych danych spełniających zmienione kryteria wyszukiwania.

3.3.2 Wyszukiwanie siedzib stad na podstawie daty zarejestrowania

Funkcja **Wyszukiwanie siedzib stad na podstawie daty zarejestrowania** służy do wyszukiwania danych o siedzibach/miejscach danego typu działalności zarejestrowanych w określonym przedziale czasu. W celu wyszukania powyższych informacji należy wprowadzić parametry zawężające wyszukiwanie:

- **Data od... do...** w formacie (RRRR-MM-DD),
- **Województwo** – pole obowiązkowe,
- **Powiat** – pole obowiązkowe,
- **Gmina** – pole opcjonalne,
- **Typ działalności** – pole opcjonalne,

a następnie wybrać przycisk **{Wyszukaj}** (Rysunek 31).

The screenshot shows a search form titled "Wyszukiwanie siedzib stad na podstawie daty zarejestrowania". It contains several input fields: "Data od:" with the value "2018-01-01", "do:" with "2018-01-31", and "(RRRR-MM-DD)" next to it. Below these are dropdown menus for "Województwo:" (set to "dolnośląskie"), "Powiat:" (set to "dzierzoniowski"), "Gmina:" (set to "wszystkie"), and "Typ działalności:" (set to "wszystkie"). A "Wyszukaj" button is located at the bottom right of the form area.

Rysunek 31. Wyszukiwanie siedzib stad na podstawie daty zarejestrowania

W wyniku wyszukiwania pojawią się wszystkie siedziby/miejsca zarejestrowane w województwie dolnośląskim, w powiecie dzierzoniowskim, typu siedziba stada, zarejestrowane od 1 do 31 stycznia 2018 roku zgodnie ze wskazanymi parametrami wyszukiwania. (Rysunek 32)

The screenshot shows the search results table titled "Wyszukiwanie siedzib stad na podstawie daty zarejestrowania". The table has 9 columns: Lp., Numer siedziby/miejsca, Adres siedziby stada, Imię i nazwisko (lub nazwa) Producenta, Data zarejestrowania, Typ działalności, Stan działalności, Status epizootyczny, and Utrzymywane gatunki zwierząt. There are three rows of data. Below the table, there are links for "[Drukuj]" and "[Eksportuj]".

Lp.	Numer siedziby/miejsca	Adres siedziby stada	Imię i nazwisko (lub nazwa) Producenta	Data zarejestrowania	Typ działalności	Stan działalności	Status epizootyczny	Utrzymywane gatunki zwierząt
1				2018-01-10	Siedziba stada	Aktywna	Wolne	bydło
2				2018-01-09	Siedziba stada	Aktywna	Wolne	bydło
3				2018-01-10	Siedziba stada	Aktywna	Wolne	bydło


Rysunek 32. Wynik wyszukiwania dla wskazanych parametrów

Numer siedziby/miejsca jest aktywnym linkiem, który przeniesie użytkownika do okna **Dane siedziby stada**.

Wynik wyszukiwania został rozbudowany o dane posiadacza siedziby stada wraz z adresem siedziby oraz o informację dotyczącą gatunków zwierząt, które przebywają w tej siedzibie stada.

Zmiana kryteriów wyszukiwania oraz użycie funkcji **{Wyszukaj}** spowoduje wyświetlenie nowych danych spełniających określone kryteria.

Funkcja **[Drukuj]** umożliwi wydrukowanie wyniku wyszukiwania wraz z opisem kryterium wyszukiwania (Rysunek 33).

 Agencja Restrukturyzacji i Modernizacji Rolnictwa Lista siedzib stad na podstawie daty rejestracji								
Data od: 2018-01-01								
Data do: 2018-01-31								
Województwo: dolnośląskie								
Powiat: dzierżoniowski								
Gmina: wszystkie								
Typ działalności: wszystkie								
Lp.	Numer siedziby/miejsca	Adres siedziby stada	Imię i nazwisko (lub nazwa) Producenta	Data zarejestrowania	Typ działalności	Stan działalności	Status epizootyczny	Utrzymywane gatunki zwierząt
1				2018-01-10	Siedziba stada	Aktywna	Wolne	bydło
2				2018-01-09	Siedziba stada	Aktywna	Wolne	bydło
3				2018-01-10	Siedziba stada	Aktywna	Wolne	bydło
Raport wygenerowany z Systemu Identyfikacji i Rejestracji Zwierząt dnia 2018.05.29 12:29								

Rysunek 33. Podgląd wydruku „Wynik wyszukiwania”.

Funkcja **[Eksportuj]** umożliwi zapisanie wyników wyszukiwania w formie pliku tekstowego csv lub jego bezpośrednie otwarcie przy użyciu programu Excel.

3.3.3 Wyszukiwanie zablokowanych i częściowo zablokowanych siedzib stad wg. stanu bieżącego

Funkcja **Wyszukiwanie zablokowanych i częściowo zablokowanych siedzib stad wg stanu bieżącego** służy do wyszukania siedzib stad/miejsc o w/w statusie epizootycznym na dzień wyszukiwania (bieżący).

W celu wyszukania powyższych informacji należy wprowadzić parametry zawężające wyszukiwanie:

- **Województwo** – pole obowiązkowe,
- **Powiat** – pole obowiązkowe,
- **Gmina** – pole opcjonalne,

a następnie wybrać przycisk **{Wyszukaj}** (Rysunek 34).

Wyszukiwanie zablokowanych i częściowo zablokowanych siedzib stad wg stanu bieżącego

Województwo:

Powiat:

Gmina:

Rysunek 34. Wyszukiwanie zablokowanych i częściowo zablokowanych siedzib stad wg stanu bieżącego

W poniższym wyniku wyszukiwania pojawią się wszystkie zablokowane i częściowo zablokowane siedziby/miejsca na dzień wyszukiwania (bieżący) zarejestrowane w województwie dolnośląskim, w powiecie bolesławieckim, dla których zostaną wyświetlone następujące informacje (Rysunek 35):

- numer siedziby/miejsca,
- adres siedziby/miejsca
- imię i nazwisko (Nazwę) producenta,
- data zarejestrowania,
- typ działalności,
- stan działalności,
- status epizootyczny,
- utrzymywane gatunki zwierząt.

Wyszukiwanie siedzib stad na podstawie bieżącego statusu epizootycznego

Województwo:

Powiat:

Gmina:

Wynik wyszukiwania

Lp.	Numer siedziby/miejsca	Adres siedziby stada	Imię i nazwisko (lub nazwa) Producenta	Data zarejestrowania	Typ działalności	Stan działalności	Status epizootyczny	Utrzymywane gatunki zwierząt
1				2003-03-25	Siedziba stada	Wyrejestrowana	Zablokowane	bydło
2				2003-12-30	Rzeźnia	Nieaktywna/Zakończona	Zablokowane	bydło, świnie
3				2005-01-12	Siedziba stada	Aktywna	Zablokowane	bydło, świnie

[Drukuj] [Eksportuj]

Rysunek 35. Wynik wyszukiwania

Numer siedziby/miejsca jest aktywnym linkiem, który przeniesie użytkownika do okna **Dane siedziby stada**.

Funkcja **[Drukuj]** umożliwia wydrukowanie wyniku wyszukiwania wraz z opisem kryterium wyszukiwania (Rysunek 36).

Funkcja **[Eksportuj]** umożliwia zapisanie wyników wyszukiwania w formie pliku tekstowego csv lub jego bezpośrednie otwarcie przy użyciu programu Excel.



Województwo: **dolnośląskie**

Powiat: **bolesławiecki**

Gmina: **wszystkie**

LP.	Numer siedziby/miejsca	Adres siedziby stada	Imię i nazwisko (lub nazwa) Producenta	Data zarejestrowania	Typ działalności	Stan działalności	Status epizootyczny	Utrzymywane gatunki zwierząt
1		Krzyżowa		2005-04-11	Miejsce gromadzenia zwierząt	Nieaktywna/Zakończona	Zablokowane	bydło

Raport wygenerowany z Systemu Identyfikacji i Rejestracji Zwierząt dnia 2018.06.01 13:30

Rysunek 36. Wynik wyszukiwania - podgląd wydruku

3.4 Informacje o zwierzętach znakowanych indywidualnie

Poniższy rozdział przedstawia przypadek wykorzystania funkcji dla zwierząt znakowanych indywidualnie.

Funkcja **Informacja o zwierzętach** umożliwia wyszukiwanie informacji o zwierzętach z gatunku bydło, owce, kozy.

W polu **Numer** wstawiony jest kursor, który umożliwia wczytanie danych z czytnika kodów kreskowych przeznaczonego do odczytywania numerów identyfikacyjnych zwierząt.

Po wyszukaniu zwierzęcia przeglądarka wyświetli następujące informacje (Rysunek 37):

- numer identyfikacyjny,
- poprzedni numer identyfikacyjny zwierzęcia (w przypadku przeznakowania),
- numer duplikatu kolczyka,
- gatunek,
- data urodzenia,
- płeć,
- rasa zwierzęcia,
- oznaczenie typu użytkowego zwierzęcia,
- kierunek użytkowania,
- numer identyfikacyjny matki,
- data kupna z UE lub przywozu spoza UE,
- państwo pochodzenia,
- status zwierzęcia,
- aktualny status epizootyczny,

- uwagi.

Dane zwierzęcia

Numer identyfikacyjny :
 Poprzedni numer identyfikacyjny
 zwierzęcia w przypadku jego zmiany :
 Numer duplikatu kolczyka :
 Gatunek :
 Data urodzenia :
 Płeć :
 Rasa zwierzęcia :
 Oznaczenie typu użytkowego zwierzęcia :
 Kierunek użytkowania :
 Numer identyfikacyjny matki :
 Data kupna z UE lub przywozu spoza UE :
 Państwo pochodzenia :
 Status zwierzęcia :
 Aktualny status epizootyczny :
 Uwagi :

[Drukuj]

| Dane o paszportach | | Lista zdarzeń | | Raport potomstwa | | Historia statusów siedziby stada | | Duplikaty kolczyków | | Historia zmian kierunków użytkowania |

Rysunek 37. Informacje o zwierzętach

W przypadku wpisania numeru kolczyka, dla którego w systemie nie istnieje żadne nieanulowane zgłoszenie, możliwe jest uzyskanie informacji o numerze identyfikacyjnym producenta, dla którego kolczyk został przydzielony. W tym celu należy użyć przycisku **[Sprawdź pulę]**, w którym użytkownik zostanie poinformowany o braku zgłoszenia rejestrującego dla wskazanego identyfikatora.

Nieodnaleziony identyfikator

Brak zgłoszenia rejestrującego dla identyfikatora nr PL00:

Rysunek 38. Nieodnaleziony identyfikator - sprawdź pulę

Jeżeli identyfikator jest prawidłowy i został przydzielony jakiemuś producentowi w wyniku użycia przycisku **[Sprawdź pulę]** zostanie zaprezentowany numer producenta, któremu identyfikator został przydzielony (Rysunek 39).

Pula

Identyfikator nr **PL00** został przydzielony producentowi nr

Rysunek 39. Informacja o producencie, któremu przydzielono identyfikator

W przypadku numeru identyfikacyjnego, dla którego w systemie zarejestrowano jako pierwsze inne zgłoszenie niż zgłoszenie rejestrujące (np. ubój po wwozie), użytkownik zostanie przekierowany do okna jak na Rysunku 40, z tym, że większość pól z informacjami o zwierzęciu nie jest wypełniona. Ponadto jest zaprezentowany komunikat „*Brak zgłoszenia rejestrującego dla identyfikatora*”.

Brak zgłoszenia rejestrującego dla identyfikatora nr :

Dane zwierzęcia

Numer identyfikacyjny :
 Poprzedni numer identyfikacyjny zwierzęcia w przypadku jego zmiany : --
 Numer duplikatu kolczyka :
 Gatunek : **bydło**
 Data urodzenia : --
 Płeć : -- - --
 Rasa zwierzęcia : -- - --
 Oznaczenie typu użytkowego zwierzęcia : --
 Numer identyfikacyjny matki : --
 Data kupna z UE lub przywozu spoza UE : --
 Państwo pochodzenia :
 Status zwierzęcia : **Nie żyje - Ubój po wwozie**
 Aktualny status epizootyczny : **Wolne**
 Uwagi :

[Drukuj]

| Dane o paszportach | | Lista zdarzeń | | Historia statusów siedziby stada | | Duplikaty kolczyków |

Rysunek 40. Wyszukanie danych zwierzęcia bez zgłoszenia rejestrującego.

Przy użyciu funkcji **Informacja o zwierzętach** możliwe jest wyszukanie danych zwierzęcia, które zostało przeznakowane wraz z informacją o poprzednim i nowym numerze identyfikacyjnym.

W celu wyszukania informacji należy wprowadzić numer identyfikacyjny zwierzęcia, a następnie wybrać przycisk **{Sprawdź}** (41). Wyszukując po starym numerze identyfikacyjnym wyświetli się wykaz zwierząt, którym jest przypisany nowy numer identyfikacyjny. W celu przejścia do danych zwierzęcia należy kliknąć wyświetlony numer.

Strona główna | Informacja o produkcji | Informacja o siedzibach stad | Informacja o zwierzętach | Informacja o statusach IRZ | Informacja o terminowości zgłoszeń | Informacja o zdarzeniach | Informacja o paszportach | Kontrola kwalifikowalności | Powiadomienia IW | Wyloguj

Informacja o zwierzętach

Numer :

Raport potomstwa

Numer zwierzęcia:

Rysunek 41. Wyszukiwanie zwierząt

Po wyszukaniu zwierzęcia, które zostało przeznakowane, aplikacja wyświetli dodatkowo informacje o jego poprzednim oraz obecnym numerze identyfikacyjnym:

Strona główna | Informacja o produkcji | Informacja o siedzibach stad | Informacja o zwierzętach | Informacja o statusach IRZ | Informacja o terminowości zgłoszeń | Informacja o zdarzeniach | Informacja o paszportach | Wyloguj

Producent | Siedziba stada

Dane zwierzęcia

Numer identyfikacyjny :
 Poprzedni numer identyfikacyjny zwierzęcia w przypadku jego zmiany :
 Numer duplikatu kolczyka :
 Gatunek :
 Data urodzenia :
 Płeć :
 Rasa zwierzęcia :
 Oznaczenie typu użytkowego zwierzęcia :
 Numer identyfikacyjny matki :
 Data kupna z UE lub przywozu spoza UE :
 Państwo pochodzenia :
 Status zwierzęcia :
 Aktualny status epizootyczny :
 Uwagi :

Poprzedni numer identyfikacyjny:
 Obecny numer identyfikacyjny:

[Drukuj]

Rysunek 42. Wyszukanie danych o zwierzęciu przeznakowanym.

Pole **Status zwierzęcia** przyjmuje jedną z wartości słownikowych:

- żyje,
- nie żyje,
- poza granicami kraju,
- nieokreślony,
- spójne,
- nie żyje - Ubój po wwozie,
- po aktualizacji (PNSS-przemieszczono do nieznannej siedziby stada),
- inny (PNSS-przemieszczono do nieznannej siedziby stada).

W polu **Uwagi** prezentowane są informacje o dokumencie ZPW (Rysunek 43) zgodnie z zasadami opisanymi na stronach 12-13.

Strona główna	Informacja o produkcjach	Informacja o siedzibach stad	Informacja o zwierzętach	Informacja o statusach TRZ	Informacja o terminowości zgłoszeń	Informacja o zdarzeniach	Informacja o paszportach	Wyloguj
---------------	--------------------------	------------------------------	--------------------------	----------------------------	------------------------------------	--------------------------	--------------------------	---------

Dane zwierzęcia

Numer identyfikacyjny :
Poprzedni numer identyfikacyjny zwierzęcia w przypadku jego zmiany :
Numer duplikatu kolczyka :
Gatunek :
Data urodzenia :
Płeć :
Rasa zwierzęcia :
Oznaczenie typu użytkowego zwierzęcia :
Numer identyfikacyjny matki :
Data kupna z UE lub przywozu spoza UE :
Państwo pochodzenia :
Status zwierzęcia :
Aktualny status epizootyczny :
Uwagi : **ZPW6**

[Drukuj]

Rysunek 43. Informacje o zwierzętach z nazwą dokumentu w polu Uwagi.

W dolnej części ekranu (Rysunek 44) znajdują się następujące funkcje, które umożliwiają uzyskanie dodatkowych informacji:

- Dane o paszportach (tylko dla bydła),
- Lista zdarzeń,
- Historia statusów siedziby stada,
- Duplikaty kolczyków,
- Historia zmian kierunków użytkowania.

Po wyszukaniu zwierzęcia aplikacja w informacjach o zwierzęciu wyświetla formatkę „Duplikaty kolczyków”

Dane zwierzęcia

Numer identyfikacyjny :
Poprzedni numer identyfikacyjny zwierzęcia w przypadku jego zmiany :
Numer duplikatu kolczyka :
Gatunek :
Data urodzenia :
Płeć :
Rasa zwierzęcia :
Oznaczenie typu użytkowego zwierzęcia :
Kierunek użytkowania :
Numer identyfikacyjny matki :
Data kupna z UE lub przywozu spoza UE :
Państwo pochodzenia :
Status zwierzęcia :
Aktualny status epizootyczny :
Uwagi :

[Drukuj]

Dane o paszportach	Lista zdarzeń	Historia statusów siedziby stada	Duplikaty kolczyków	Historia zmian kierunków użytkowania
--------------------	---------------	----------------------------------	----------------------------	--------------------------------------

Rysunek 44. Formatka Duplikaty kolczyków w funkcji „Informacje o zwierzętach”

Formatka „**Duplikaty kolczyków**” umożliwia wyświetlenie informacji o duplikatach kolczyków przydzielonych dla poszczególnych numerów identyfikacyjnych w formie tabelarycznej, zgodnie z poniższym zakresem informacyjnym:

- L.p.
- Numer zwierzęcia,
- Numer duplikatu kolczyka,
- Gatunek,
- Numer producenta, który wnioskuje o duplikat,
- Data wydania decyzji.

Po wyszukaniu zwierzęcia aplikacja w informacjach o zwierzęciu wyświetla formatkę „**Historia zmian kierunków użytkowania**”

Dane zwierzęcia

Numer identyfikacyjny :
 Poprzedni numer identyfikacyjny zwierzęcia w przypadku jego zmiany :
 Numer duplikatu kolczyka :
 Gatunek :
 Data urodzenia :
 Płeć :
 Rasa zwierzęcia :
 Oznaczenie typu użytkowego zwierzęcia :
 Kierunek użytkowania :
 Numer identyfikacyjny matki :
 Data kupna z UE lub przywozu spoza UE :
 Państwo pochodzenia :
 Status zwierzęcia :
 Aktualny status epizootyczny :
 Uwagi :

[Drukuj]

| Dane o paszportach | | Lista zdarzeń | | Raport potomstwa | | Historia statusów siedziby stada | | Duplikaty kolczyków | | **[+] Historia zmian kierunków użytkowania** |

Historia zmian kierunków użytkowania

Lp.	Numer dokumentu, który utworzył wpis w rejestrze	Numer producenta	Numer siedziby stada	Numer identyfikacyjny	Typ użytkowy	Kierunek użytkowania	Data określenia kierunku użytkowania	Data, do której obowiązywał kierunek użytkowania
1					Kombinowany	Mięsny	2020-06-01	2020-06-15
2					Kombinowany	Mięsny	2020-06-16	2021-11-30
3					Kombinowany	Mięsny	2021-12-01	

[Drukuj] [Eksportuj]

Rysunek 45. Formatka Historia zmian kierunków użytkowania w funkcji „Informacje o zwierzętach”

Formatka „**Historia zmian kierunków użytkowania**” umożliwia wyświetlenie informacji o zmianach kierunków użytkowania dla bydła o typie użytkowym „kombinowanym” w formie tabelarycznej, zgodnie z poniższym zakresem informacyjnym:

- Numer dokumentu, który utworzył wpis w rejestrze,
- Numer producenta,
- Numer siedziby stada,
- Numer identyfikacyjny,
- Typ użytkowy,
- Kierunek użytkowania,
- Data określenia kierunku użytkowania (w siedzibie stada danego producenta)
- Data, do której obowiązywał kierunek użytkowania.

3.4.1 Dane o paszportach

Funkcja umożliwia wyświetlenie informacji o paszporcie i duplikatach paszportu dotyczących daty wystawienia oraz numeru serii, które zostały wystawione dla danego zwierzęcia z gatunku bydło (Rysunek 46).

[Strona główna](#) | [Informacja o produkcji](#) | [Informacja o siedzibach stad](#) | [Informacja o zwierzętach](#) | [Informacja o statusach IRZ](#) | [Informacja o terminowości zgłoszeń](#) | [Informacja o zdarzeniach](#) | [Informacja o paszportach](#) | [Wyloguj](#)

Dane zwierzęcia

Numer identyfikacyjny :
 Poprzedni numer identyfikacyjny zwierzęcia w przypadku jego zmiany :
 Numer duplikatu kolczyka :
 Gatunek :
 Data urodzenia :
 Płeć :
 Rasa zwierzęcia :
 Oznaczenie typu użytkowego zwierzęcia :
 Numer identyfikacyjny matki :
 Data kupna z UE lub przywozu spoza UE :
 Państwo pochodzenia :
 Status zwierzęcia :
 Aktualny status epizootyczny :
 Uwagi :

[Drukuj]

[\[+\]Dane o paszportach](#) | [Lista zdarzeń](#) | [Historia statusów siedziby stada](#)

Dane o paszportach/duplikatach paszportu

Lp.	Identyfikator zwierzęcia	Numer siedziby/miejsca	Seria i numer paszportu	Data wystawienia dokumentu	Rodzaj dokumentu	Numer duplikatu	Numer producenta, który wniosł o duplikat	Stan paszportu
1			'61	2013-11-07	oryginał			nie wydany

[Drukuj]

Rysunek 46. Dane o paszportach/duplikatach paszportu

→ Kliknięcie na **Serię i numer paszportu** spowoduje wyświetlenie dodatkowych informacji znajdujących się na paszporcie (Rysunek 47).

Dane z paszportu

Seria i numer :
 Numer duplikatu :
 Data wystawienia :
 Nr identyfikacyjny zwierzęcia :
 Numer siedziby/miejsca :
 Data urodzenia :
 Miejsce urodzenia :
 Płeć :
 Rasa zwierzęcia :
 Nr identyfikacyjny matki :
 Data przywozu spoza UE poprzedni nr identyfikacyjny :
 Data kupna w UE (jeśli nie urodziło się w Polsce) :
 Data uboju lub padnięcia :
 Imię i nazwisko posiadacza :
 Adres posiadacza :
 Inne :
 Stan :

[Drukuj]

Rysunek 47. Dane z paszportu

3.4.2 Lista zdarzeń

Funkcja umożliwi wyświetlenie informacji o zdarzeniach dotyczących danego zwierzęcia (Rysunek 48). Informacje dotyczą typu zdarzenia, numeru siedziby/miejsca zgłaszającej zdarzenie, daty zdarzenia, stanu zdarzenia, numeru siedziby stada komplementarnego. W przypadku zwierząt przeznaczonych lista zdarzeń wyświetlana jest w rozbiciu na zdarzenia odnotowane dla poszczególnych identyfikatorów. W celu przejścia do listy zdarzeń dla zwierząt przeznaczonych, należy kliknąć numer identyfikacyjny wpisany w polu *poprzedni numer identyfikacyjny* bądź w polu *obecny numer identyfikacyjny*.

Lista zdarzeń

Lp.	Typ zdarzenia	Nr siedziby dot.	Data zdarzenia	Stan zdarzenia	Numer siedziby stada komplementarnego	Uwagi
1						
2						

[Drukuj]

Rysunek 48. Lista zdarzeń

➔ Kliknięcie na nazwę dokumentu ZPW (kolumna Uwagi) spowoduje wyświetlenie informacji o dokumencie ZPW.

➔ Kliknięcie na typ zdarzenia spowoduje wyświetlenie informacji o tym zdarzeniu (Rysunek 49).



Rysunek 49. Dane zdarzenia

➔ Kliknięcie na numer siedziby/miejsca spowoduje wyświetlenie informacji o siedzibie stada. Funkcje dotyczące informacji o siedzibie zostały opisane w rozdziale 3.3 *Informacje o siedzibach stad*.

3.4.3 Historia statusów siedziby stada

Funkcje dotyczące informacji o siedzibie zostały opisane w rozdziale 3.3 *Informacje o siedzibach stad*.

3.4.4 Raport potomstwa

Funkcjonalność **Raport potomstwa** dostępna jest z poziomu funkcji **Informacja o zwierzętach**. Funkcja ta pozwala na wyszukiwanie danych o potomstwie dla zwierząt z gatunku bydło, owce i kozy.

W celu wyszukania powyższych informacji do pola **Numer zwierzęcia** należy wprowadzić numer identyfikacyjny zwierzęcia a następnie wybrać przycisk **{Sprawdź}** (Rysunek 50).



Rysunek 50. Funkcjonalność raport potomstwa

W przypadku, gdy wskazana sztuka posiada potomstwo, w wyniku wyszukiwania pojawią się dane tych zwierząt (Rysunek 51).

Raport potomstwa

Numer zwierzęcia:

Wykaz zwierząt dla których zwierzę nr . 20000010010 jest matką

Lp.	Gatunek	Numer identyfikacyjny	Data urodzenia	Płeć zwierzęcia	Status zwierzęcia	Potomstwo
1	bydło		2004-05-29	XY	Nie żyje	-----
2	bydło		2005-08-31	XY	Nie żyje	-----
3	bydło		2007-05-13	XY	Nie żyje	-----
4	bydło		2008-12-26	XX	Nie żyje	Pokaż

[Drukuj]

Rysunek 51. Wynik wyszukiwania potomstwa

W przypadku, gdy któreś z wyszukanych zwierząt posiada potomstwo, w kolumnie **Potomstwo** pojawi się przycisk **Pokaż**, którego wybranie spowoduje wywołanie funkcjonalności **Raport potomstwa** dla tego zwierzęcia.

Funkcja **[Drukuj]** umożliwia wydrukowanie wyniku wyszukiwania.

W przypadku próby wyszukania potomstwa dla samców bądź samic, które nie posiadają potomstwa użytkownik zostanie poinformowany o „**Braku wpisów**” (Rysunek 52).

System Identyfikacji i Rejestracji Z...

Agencja Restrukturyzacji i Modernizacji Rolnictwa
System Identyfikacji i Rejestracji Zwierząt

Strona główna | Informacja o produkcji | Informacja o siedzibach stad | Informacja o zwierzętach | Informacja o statusach epizootycznych | Wyloguj

Informacja o zwierzętach

Numer :

Raport potomstwa

Numer zwierzęcia:

Wykaz zwierząt dla których zwierzę nr jest matką

Brak wpisów

[Drukuj]

Rysunek 52. Brak wyników wyszukiwania potomstwa

3.5 Informacje o zwierzętach znakowanych stadnie

Poniższy rozdział opisuje przypadek użycia funkcji **Informacja o zwierzętach** dla zwierząt z gatunku świnie.

W celu wyszukania informacji o zwierzęciu należy wprowadzić numer identyfikacyjny zwierzęcia a następnie wybrać przycisk **{Sprawdź}** (Rysunek 53).

Informacja o zwierzętach

Numer :

Rysunek 53. Wyszukiwanie

Po wyszukaniu zwierzęcia aplikacja wyświetli informacje dotyczące grupy zwierząt oznaczonych danym numerem identyfikacyjnym. Lista przedstawia numer producenta oraz numer siedziby/miejsca, w której grupa świń się znajduje wraz z informacją o liczbie świń oraz historii zdarzeń (Rysunek 54).

Agencja Restrukturyzacji i Modernizacji Rolnictwa
System Identyfikacji i Rejestracji Zwierząt

Strona główna | Informacja producencie | Informacja o siedzibach stad | Informacja o zwierzętach | Informacja o statusach IRZ | Informacja o terminowości zgłoszeń | Informacja o zdarzeniach | Informacja o paszportach | Wyloguj

Dane grupy zwierząt

Lp.	Numer grupy	Numer producenta	Numer siedziby/miejsca	Liczba świń	Historia zdarzeń
1					
2					
3					

Rysunek 54. Dane grupy zwierząt

3.5.1 Lista zdarzeń dla grupy zwierząt

W dolnej części ekranu znajduje się funkcja **Lista zdarzeń**, która wyświetla listę wszystkich zdarzeń zgłoszonych dla danej grupy zwierząt (Rysunek 55).

[+] Lista zdarzeń | Historia statusów siedziby stada | Duplikaty kolczyków

Lista zdarzeń

Lp.	Typ zdarzenia	Numer zawarty w oznakowaniu	Nr siedziby dot.	Data zdarzenia	Stan zdarzenia	Liczba zwierząt w zgłoszeniu	Numer siedziby stada komplementarnego	Uwagi
1	Unieszkodliwienie zwłok			2018-01-02	Pasujące	23		
2	Padnięcie			2018-01-02	Pasujące	23		

[Drukuj] [Eksportuj]

Rysunek 55. Lista zdarzeń dla grupy zwierząt

Formatka „Lista zdarzeń dla stada” (Lista zdarzeń w stadzie) umożliwia wyświetlenie informacji w formie tabelarycznej, zgodnie z poniższym zakresem informacyjnym:

- L.p.,
- Typ zdarzenia,
- Numer zawarty w oznakowaniu,
- Numer siedziby stada dot. – siedziba stada zgłaszającego,
- Data zdarzenia,
- Stan zdarzenia,
- Numer siedziby stada komplementarnego,
- Uwagi.

Pole **Numer siedziby stada dot.** oraz **Numer siedziby stada komplementarnego** znacznikami literowymi dodatkowo zostały oznaczone podmioty prowadzące działalność:

P - pośrednik bez obiektu (przykładowy format: 123456789-001P),

O - pośrednik z obiektem,

R – rzeźnia,

U - zakład utylizacyjny i spalarnia,

M - miejsce gromadzenia zwierząt,

T – Targ / wystawa / pokaz / konkurs zwierząt.

➔ Kliknięcie na typ zdarzenia spowoduje wyświetlenie informacji o danym zdarzeniu (Rysunek 56).

199	Padziernik			2015-04-13	Pasujące		
200	Padziernik			2015-04-18	Pasujące		

[Drukuj]

Dane zdarzenia

Identyfikator :
 Liczba zwierząt :
 Typ zdarzenia :
 Data zdarzenia :
 Siedziba zgłaszająca :
 Siedziba komplementarna :
 Numer zawarty w oznakowaniu :
 Kraj wywozu/sprzedazy :
 Data kupna/wywozu :
 Gatunek zwierzęcia :
 Stan zdarzenia :

[Drukuj]

Rysunek 56. Dane zdarzenia

➔ Kliknięcie na numer siedziby/miejsca spowoduje wyświetlenie informacji o siedzibie stada. Funkcje dotyczące informacji o siedzibie zostały opisane w rozdziale 3.3 *Informacje o siedzibach stad*.

3.6 Informacja o statusach epizootycznych

Poniższy rozdział opisuje przypadek użycia funkcji **Informacja o statusach epizootycznych**. Funkcja umożliwi przegląd wniosków o zablokowanie/odblokowanie siedzib stad lub zwierząt oraz przegląd wpisów w rejestrze. Funkcja **[Drukuj]** umożliwi wydrukowanie wydruk wniosku i listy wpisów w rejestrze.

W celu wyszukania wniosków o zablokowanie/odblokowanie siedzib/miejsc lub zwierząt należy wprowadzić np. numer siedziby/miejsca a następnie wybrać przycisk **{Sprawdź}** (Rysunek 57).



Agencja Restrukturyzacji i Modernizacji Rolnictwa
System Identyfikacji i Rejestracji Zwierząt

Strona główna	Informacja producencie	Informacja o siedzibach stad	Informacja o zwierzętach	Informacja o statusach IRZ	Informacja o terminowości zgłoszeń	Informacja o zdarzeniach	Informacja o paszportach	Wyloguj
---------------	------------------------	------------------------------	--------------------------	----------------------------	------------------------------------	--------------------------	--------------------------	---------

Wyszukiwanie wniosków o zmianę statusów siedziby stada

Identyfikator wniosku:
 Typ wniosku:
 Numer siedziby/miejsca:
 Numer decyzji:
 Powiatowego Lekarza Weterynarii:
 Data wydania decyzji PLW od: Do: (rrrr-mm-dd)
 Przyczyna zablokowania:
 Status:
 Okres obowiązywania blokady od: Do: (rrrr-mm-dd)

Przedmiot zablokowania:

Gatunek zwierzęcia:
 Numer identyfikacyjny zwierzęcia:
 Stan wniosku:
 Województwo:
 Powiat:
 Gmina:

Rysunek 57. Wyszukiwanie wniosków

Po wyszukaniu wniosków aplikacja wyświetli informacje o wnioskach o zmianę statusu epizootycznego siedziby stada wprowadzonych dla wskazanych parametrów wyszukiwania (Rysunek 58).

Wynik wyszukiwania - lista wyszukanych wniosków

№	Identyfikator wniosku	Typ wniosku	Numer decyzji Powiatowego Lekarza Weterynarii	Data wpływu do ARiMR	Data wydania decyzji PLW	Numer siedziby/miejsca	Przyczyna zablokowania	Status	Okres obowiązywania blokady Data Od	Okres obowiązywania blokady Data Do	Bydło	Owce	Kozy	Świnie	Numery Identyfikacyjne Zwierząt	Stan wniosku
1		Odblokowujący									tak	nie	nie	nie	nie	Wprowadz
2		Blokujący					Gruźlica bydła	Zablokowane			tak	nie	nie	nie	nie	Wprowadz
3		Blokujący					Gruźlica bydła	Zablokowane			tak	nie	nie	nie	nie	Anulowan

[Drukuj]

Rysunek 58. Lista wniosków o zmianę statusu epizootycznego siedziby stada

- ➔ Kliknięcie na numer siedziby/miejsca spowoduje wyświetlenie informacji o siedzibie stada (Rysunek 10).
- ➔ Kliknięcie na identyfikator wniosku spowoduje wyświetlenie przeglądu wniosku o zmianę statusu epizootycznego siedziby stada (Rysunek 59).

Przegląd danych blokującego wniosku o zmianę statusu epizootycznego siedziby stada :

Dane wniosku

Identyfikator wniosku

Status wniosku

Wprowadzony

Dane ogólne

Numer siedziby/miejsca

Numer decyzji Powiatowego Lekarza Weterynarii

Data wydania decyzji PLW

Przyczyna zablokowania

Status

Zablokowane

Okres obowiązywania blokady

Data od

Data do

Informacje o wpływie do ARiMR

Data wpływu do ARiMR

Przedmiot zablokowania

Cała siedziba stada **NIE**

Bydło **TAK**

Uwagi

Owce **NIE**

Uwagi

Kozy **NIE**

Uwagi

Świnie **NIE**

Uwagi

Lp.

Numer Identyfikacyjny zwierzęcia

Uwagi

[Pokaż rejestr statusów]

[Powrót]

[Drukuj]

Rysunek 59. Przegląd danych wniosku o zmianę statusu epizootycznego siedziby stada

W celu wyszukania wpisów w rejestrze siedzib stad lub zwierząt zablokowanych należy wprowadzić np. numer siedziby miejsca a następnie wybrać przycisk **{Sprawdź}** (Rysunek 60).

Rysunek 60. Przegląd danych wniosku

W wyniku wyszukiwania wyświetlona zostanie lista wpisów w rejestrze statusów wskazanych w parametrach wyszukiwania (Rysunek 61).

Lp.	Identyfikator wpisu	Numer siedziby/miejsca	Przedmiot zablokowania	Identyfikator zwierzęcia	Przyczyna zablokowania	Status	Okres obowiązywania blokady Data Od	Numer decyzji blokującej	Okres obowiązywania blokady Data Do	Numer decyzji odblokowującej	Uwagi	Stan wpisu
1			bydło		Gruźlica bydła	Zablokowane	2013-03-27					
2			bydło		Gruźlica bydła	Zablokowane	2013-05-13					

[Drukuj]

Rysunek 61. Przegląd wpisów w rejestrze statusów

➔ Kliknięcie na numer siedziby/miejsca spowoduje wyświetlenie informacji o siedzibie stada (Rysunek 10).

➔ Kliknięcie na identyfikator wniosku spowoduje wyświetlenie przeglądu wniosku o zmianę statusu epizootycznego siedziby stada (Rysunek 59).

3.7 Informacja o terminowości zgłoszeń

Poniższy rozdział opisuje przypadek użycia funkcji **Informacja o terminowości zgłoszeń**. Funkcja umożliwia przegląd zgłoszeń zwierzęcych składanych przez posiadaczy zwierząt oraz przypadki zgłoszeń niekomplementarnych. Funkcja **[Drukuj]** umożliwia wydrukowanie listy zdarzeń.

W celu wyszukania informacji o terminowości zgłoszeń złożonych przez wskazaną siedzibę stada należy wprowadzić dane: numer siedziby stada, gatunek, datę wpływu dokumentu zgłoszenia OD - DO a następnie wybrać przycisk **{Wyszukaj zdarzenia}** lub **{Wyszukaj niekomplementarne zdarzenia}** (Rysunek 62).

The screenshot shows the ARIMR system interface. At the top, there is a navigation menu with links: Strona główna, Informacja o produkcji, Informacja o siedzibach stad, Informacja o zwierzętach, Informacja o statusach IRZ, Informacja o terminowości zgłoszeń, Informacja o zdarzeniach, and Informacja o paszportach. Below the menu, there is a section titled 'Informacja o zdarzeniach'. It contains a form with the following fields: 'Numer siedziby/miejscowości' (empty), 'Gatunek zwierzęcia' (dropdown menu with 'bydło' selected), 'Data wpływu dokumentu od (rrrr-mm-dd)' (2021-01-01), and 'Data wpływu dokumentu do (rrrr-mm-dd)' (2021-07-07). At the bottom of the form, there are two buttons: 'Wyszukaj zdarzenia' and 'Wyszukaj niekomplementarne zdarzenia'.

Rysunek 62. Wyszukiwanie informacji

Wyszukiwanie informacji o terminowości zgłoszeń

W przypadku, gdy koniec terminu na zgłoszenie zdarzenia wypada w sobotę, niedzielę lub święto, jako ostatni dzień terminowego zgłoszenia od 2012 roku, przyjmuje się pierwszy dzień roboczy.

Przykład 1:

Założenia:

- Data zdarzenia 18 grudnia,
- Termin na zgłoszenie 7 dni, [wypada 25 grudnia (Boże Narodzenie)],
- Data złożenia zgłoszenia 27 grudnia.

Wynik:

Terminowość wynosi 7 dni [ze względu na 2 dni świąt] – zgłoszenie nastąpiło w pierwszy dzień pracujący i nie jest oznaczone, jako zdarzenie po terminie.

W wyniku użycia **{Wyszukaj zdarzenia}** wyświetlona zostanie lista zgłoszonych zdarzeń (Rysunek 63) w przedziale czasu, określonym w parametrach wyszukiwania.

Domyślnie parametr dotyczący daty wpływu przyjmuje wartość OD 1 stycznia roku z aktualnej daty DO aktualnej daty.

Dla zdarzeń oznakowania lochy i zmiany oznakowania lochy parametr w zakresie terminowości wyliczany jest jako różnica pomiędzy datą złożenia zgłoszenia i datą oznakowania.

Dla zdarzeń urodzenia świń parametr w zakresie terminowości wyliczany jest jako różnicą pomiędzy datą złożenia zgłoszenia i datą oznakowania.

Ocena jest negatywna – wiersz zawsze wyróżniony kolorem czerwonym:

1. Jeżeli dotyczy zgłoszenia i wpłynęło ono po terminie [liczba dni wynikająca z różnicy między datą wpływu i datą zdarzenia ze zgłoszenia przekracza ustawowy termin],
2. Jeżeli dotyczy korekty zgłoszenia [korekta nie wynika z błędu operatora], która dotyczy daty zdarzenia i różnica pomiędzy datą zdarzenia z korekty a datą wpływu korygowanego zgłoszenia przekracza dozwolony termin [korygowane zgłoszenie złożone w dowolnym czasie],
3. Jeżeli dotyczy korekty zgłoszenia [korekta wynika z błędu operatora], która dotyczy daty zdarzenia i różnica pomiędzy datą zdarzenia z korekty a datą

- wpływu korygowanego zgłoszenia przekracza dozwolony termin [korygowane zgłoszenie złożone w przedziale analizy],
4. Jeżeli dotyczy korekty zgłoszenia, która nie dotyczy daty zdarzenia, ale korygowane zgłoszenie [złożone w przedziale analizy] wpłynęło po terminie,
 5. Jeżeli dotyczy korekty zgłoszenia [korekta wynika z błędu operatora], która dotyczy daty wpływu [pozostałe pola nie są korygowane/zmieniane] i różnica pomiędzy datą wpływu z korekty i datą zdarzenia z korekty przekracza dozwolony termin,
 6. Jeżeli dotyczy zdarzenia aktualizacji lub przemieszczenia do nieznanej siedziby stada.

Powyższe nie dotyczy zdarzeń oznakowania lochy i zmiany oznakowania lochy. Zdarzenia te będą wyróżnione kolorem czerwonym wyłącznie w przypadku błędu opóźnienia w CBD.

Ocena jest pozytywna – wiersz zawsze w kolorze czarnym.

Prezentacja danych w polu Liczba dni:

Ocena negatywna:

1. Jeżeli dotyczy zgłoszenia – liczba dni wypełniona różnicą między datą wpływu a datą zdarzenia ze zgłoszenia,
2. Jeżeli dotyczy korekty zgłoszenia, która dotyczy daty zdarzenia – liczba dni wypełniona różnicą między datą zdarzenia z korekty a datą wpływu zgłoszenia,
3. Jeżeli dotyczy korekty zgłoszenia [korekta wynika z błędu operatora], która dotyczy daty zdarzenia – liczba dni wypełniona różnicą między datą zdarzenia z korekty a datą wpływu zgłoszenia,
4. Jeżeli dotyczy korekty zgłoszenia, która nie dotyczy daty zdarzenia – liczba dni wypełniona wartością „X”,
5. Jeżeli dotyczy zdarzenia aktualizacji lub przemieszczenia do nieznanej siedziby stada – liczba dni pozostaje pusta,
6. Jeżeli dotyczy korekty zgłoszenia (korekta wynika z błędu operatora), która dotyczy daty wpływu – liczba dni wypełniona różnicą między datą wpływu a datą zdarzenia z korekty.

Ocena pozytywna:

1. Jeżeli dotyczy zgłoszenia – liczba dni wypełniona różnicą między datą wpływu a datą zdarzenia ze zgłoszenia,
2. Jeżeli dotyczy korekty – liczba dni wypełniona wartością „X”.

Prezentacja danych w polu Czy złożone przez Portal IRZplus

1. Dla danego numeru dokumentu zdarzenia zwierzęcego weryfikowany jest sposób wejścia dokumentu. Pole przyjmuje wartość: TAK/NIE w zależności czy zgłoszenie zostało złożone przez Portal IRZplus (Rysunek 62)

Prezentacja danych w polu Czy błąd opóźnienia w ZSZiK

1. Dane będą zasilane z CBD ze zgłoszeń, na podstawie których powstało zdarzenie. W przypadku, gdy dla danego zdarzenia występuje błąd „zdarzenie zostało dostarczone po terminie (...)” w kolumnie CZY BŁĄD OPÓŹNIENIA W ZSZiK dla danej pozycji pojawi się wpis: 'błąd w strefie ASF', 'błąd poza strefą

ASF', w przypadku braku błędu - pole pozostanie puste. Dla zdarzeń oznakowanie lochy i zmiana oznakowania lochy w przypadku, gdy w CBD dla ww. zdarzeń występuje błąd opóźnienia w kolumnie CZY BŁĄD OPÓŹNIENIA W ZSZiK pojawi się wpis: błąd (Rysunek 63) i (Rysunek 63a).

Agencja Restrukturyzacji i Modernizacji Rolnictwa
System Identyfikacji i Rejestracji Zwierząt

Informacja o zdarzeniach

Numer siedziby/miejsca:
 Gatunek zwierzęcia:
 Data wpływu dokumentu od (mm-rrrr-dd): 2021-01-01
 Data wpływu dokumentu do (mm-rrrr-dd): 2021-07-05

Wyszukaj zdarzenia Wyszukaj niekomplementarne zdarzenia

Lista zdarzeń dla siedziby stada nr 001

ID	Numer siedziby/miejsca	Gatunek zwierzęcia	Numer identyfikacyjny zwierzęcia / identyfikator grupy zwierząt	Liczba zwierząt	Typ zdarzenia	Typ dokumentu	Numer komplementarnej siedziby/miejsca	Data zdarzenia/Data oznakowania	Data wpływu zgłoszenia	Liczba dni	Czy złożone przez Portal IRZplus	Czy błąd opóźnienia w ZSZiK
1.	001	swinia	001	45	Aktualizacja	kontrola	---	2021-02-05	2021-03-18	X	NIE	
2.	001	swinia	001	11	Sprowadz	zgłoszenia	002	2021-02-19	2021-02-25	6	NIE	błąd w ofercie ASF

Rysunek 63. Lista zdarzeń dla wskazanej siedziby stada

Informacja o zdarzeniach

Numer siedziby/miejsca:
 Gatunek zwierzęcia:
 Data wpływu dokumentu od (mm-rrrr-dd): 2021-01-01
 Data wpływu dokumentu do (mm-rrrr-dd): 2021-07-07

Wyszukaj zdarzenia Wyszukaj niekomplementarne zdarzenia

Lista zdarzeń dla siedziby stada nr 001

ID	Numer siedziby/miejsca	Gatunek zwierzęcia	Numer identyfikacyjny zwierzęcia / identyfikator grupy zwierząt	Liczba zwierząt	Typ zdarzenia	Typ dokumentu	Numer komplementarnej siedziby/miejsca	Data zdarzenia/Data oznakowania	Data wpływu zgłoszenia	Liczba dni	Czy złożone przez Portal IRZplus	Czy błąd opóźnienia w ZSZiK
1.	002	swinia	PL	01	Oznakowanie lochy	zgłoszenia	---	2020-05-08	2021-04-01	328	NIE	błąd
2.	002	swinia	PL	01	Oznakowanie lochy	zgłoszenia	---	2021-03-25	2021-03-25	6	NIE	

Rysunek 63a. Lista zdarzeń dla wskazanej siedziby stada

W przypadku zgłoszeń złożonych przez Portal IRZplus, które były cofnięte w celu poprawy, do oblicznia terminowości zgłoszenia brana jest pod uwagę data, kiedy zgłoszenie zostało po raz pierwszy przekazane.

Wyszukanie listy niekomplementarnych zdarzeń.

W wyniku wyszukiwania wyświetlona zostanie lista zdarzeń (Rysunek 64), dla których z badanej siedziby stada nie wpłynęło komplementarne zgłoszenie i minął już ustawowy termin na zgłoszenie zdarzenia.

Przykład 2:

Założenia:

- Data przemieszczenia ze stada S1 do stada S2: 1 czerwca,
- Data zgłoszenia kupna przez S2: 5 czerwca [w ustawowym terminie],
- Data analizy danych [wyszukiwania niekomplementarnych zdarzeń]: 15 czerwca.

Wynik:

Wyszukane zostanie zgłoszenie kupna z dnia 1 czerwca [złożone 5 czerwca], dla którego brak komplementarnego zgłoszenia sprzedaży z badanej siedziby stada

Rysunek 64. Lista zdarzeń niekomplementarnych dla wskazanej siedziby/miejsca

- ➔ Kliknięcie na numer siedziby/miejsca spowoduje wyświetlenie informacji o siedzibie stada (Rysunek 10).
- ➔ Kliknięcie na typ zdarzenia spowoduje wyświetlenie informacji o danym zdarzeniu (Rysunek 49).

3.8 Informacja o zdarzeniach

Funkcja umożliwia przegląd zdarzeń zgłoszonych przez posiadaczy. Wyszukiwanie możliwe jest po następujących parametrach:

- numer siedziby stada - konieczne jest jednocześnie określenie gatunku zwierząt oraz zakresu dat. Dla siedzib stad możliwe jest wyszukanie danych w okresie nie dłuższym niż 365 dni, natomiast dla innych typów działalności nie więcej niż 31 dni,
- numer identyfikacyjny zwierzęcia – nie jest konieczne podawanie innych parametrów wyszukiwania.

Rysunek 65. Informacja o zdarzeniach – parametry wyszukiwania.

Wyniki wyszukiwania można dodatkowo zawęzić określając typ zdarzenia. Domyślnie wyszukiwane są wszystkie typy zdarzeń. Lista zdarzeń dostępnych dla poszczególnych gatunków dostępna jest dopiero po określeniu gatunku zwierząt. Lista typów zdarzeń jest listą wielokrotnego wyboru. Przytrzymując przycisk CTRL można zaznaczyć dowolną liczbę typów zdarzeń (np. wybrać wszystkie zdarzenia wybycia).

Informacja o zdarzeniach

Numer siedziby/miejsca zgłaszające zdarzenie:

Numer zwierzęcia/grupy zwierząt:

Data zdarzenia od (rrrr-mm-dd): 2019-10-01

Data zdarzenia do (rrrr-mm-dd): 2019-10-30

Gatunek: bydło

Typ zdarzenia: Aktualizacja
Dotychczas nierejestrowane
Inne przemieszczenie do siedziby stada
Inne przemieszczenie z siedziby stada
Kupno
Kupno z nadstawą IIF

Wyszukaj zdarzenia

Informacje o zdarzeniach

Liczba zwróconych rekordów przekracza 1000, proszę zawęzić kryteria wyszukiwania

Lp.	Numer siedziby/miejsca	Numer zwierzęcia /grupy zwierząt	Data zdarzenia	Gatunek	Typ zdarzenia
1.					
2.					

Rysunek 66. Wyszukiwanie zdarzeń - wynik wyszukiwania.

W wyniku wyszukiwania możliwe jest zaprezentowanie maksymalnie 1000 rekordów. W przypadku istnienia większej liczby wyników prezentowany jest komunikat: *Liczba zwróconych rekordów przekracza 1000, proszę zawęzić kryteria wyszukiwania.* W przypadku, gdy zakres dat nie przekracza 1 dnia wyszukane zostaną wszystkie zdarzenia spełniające określone parametry.

Informacja o zdarzeniach z adnotacjami.

Funkcja umożliwia przegląd zdarzeń zgłoszonych przez posiadaczy, dla których przy zdarzeniu są informacje dodatkowe. Funkcja umożliwia wyszukiwanie zdarzeń:

- przemieszczenie bez siedziby stada,
- przemieszczenie na/z targu,
- przeznakowanie zwierzęcia,
- wystawa zagraniczna,
- zgłoszenie administratora targu,
- pozostałe zdarzenia (zdarzenia aktualizacji stanu siedziby stada powiązane z raportem z kontroli),
- przemieszczenie przez targ dla świń (zgłoszenia posiadaczy).

Pozycja słownikowa *Przemieszczenie bez siedziby stada* będzie przyjmowała wartość dla zdarzeń o typie *Inne przemieszczenie z siedziby stada* (wyłącznie w przypadku, gdy brak numeru stada komplementarnego) lub zdarzeń o typie *Aktualizacja*.

W celu wyszukania zdarzeń należy wprowadzić dane: województwo, powiat, gatunek, datę zdarzenia (bądź utworzenia, która jest tożsama z datą zatwierdzenia zdarzenia) od – do (zakres dat nie może przekraczać 30 dni) lub numer zwierzęcia/grupy zwierząt lub numer siedziby stada a następnie wybrać przycisk **{Wyszukaj zdarzenia}** (Rysunek 65).

Informacje o zdarzeniach

Województwo:
 Powiat:
 Gatunek:
 Data od (rrrr-mm-dd):
 Data do (rrrr-mm-dd):
 Data utworzenia od (rrrr-mm-dd):
 Data utworzenia do (rrrr-mm-dd):
 Numer siedziby/miejsca zgłaszającego zdarzenie:
 Numer zwierzęcia/grupy zwierząt:
 Rodzaj zdarzenia:

Rysunek 67. Parametry wyszukiwania

Wyszukanie zdarzeń odpowiadających parametrom wyszukiwania

Dodatkowe informacje o zdarzeniach

Lp.	Numer siedziby/miejsca	Gatunek	Liczba zwierząt	Data zdarzenia	Numer zwierzęcia / grupy zwierząt	Typ zdarzenia	Rodzaj zdarzenia	Uwagi
1.								

[Drukuj]

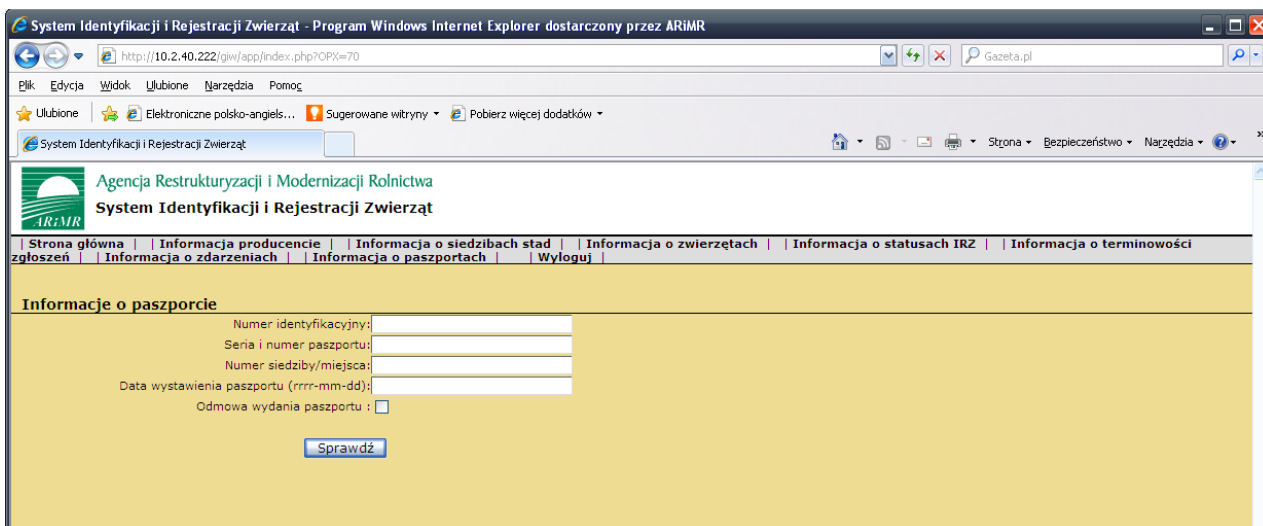
Rysunek 68. Lista wyszukanych zdarzeń

- ➔ Kliknięcie na numer siedziby stada lub typ zdarzenia spowoduje wyświetlenie informacji o siedzibie stada (Rysunek 10).
- ➔ Kliknięcie na numer zwierzęcia/grupy zwierząt spowoduje wyświetlenie informacji o zwierzętach (Rysunek 37 lub Rysunek 54. Dane grupy zwierząt).
- ➔ Dla listy wyszukanych zdarzeń w kolumnie *Numer siedziby/miejsca* oprócz numeru siedziby stada prezentowany będzie znacznik:
 - P – siedziba pośrednika bez obiektu (format: 023456789-001P),
 - O – siedziba stada pośrednika z obiektem,
 - R – rzeźnia,
 - U – zakład utylizacyjny i spalarnia,
 - M – miejsce gromadzenia zwierząt,
 - T – Targ / wystawa / pokaz / konkurs zwierząt.

3.9 Informacja o paszportach

Poniższy rozdział opisuje przypadek użycia funkcji **Informacja o paszportach**. Funkcja umożliwi przegląd danych paszportów/duplikatów paszportów jak również uzyskanie informacji o odmowach wydania paszportu. Funkcja **[Drukuj]** umożliwi wydrukowanie listy.

W celu wyszukania informacji o paszportach/duplikatach paszportu należy wprowadzić numer identyfikacyjny lub serię i numer paszportu lub numer siedziby/miejsca **{Sprawdź}** (Rysunek 69).



Rysunek 69. Parametry wyszukiwania informacji o paszportach/duplikatach

W wyniku wyszukania otrzymamy listę wyszukanych paszportów/duplikatów paszportów



Rysunek 70. Lista wyszukanych danych o paszportach/duplikatach paszportów.

- ➔ Kliknięcie na numer siedziby/miejsca spowoduje wyświetlenie informacji o siedzibie stada (Rysunek 10).
- ➔ Kliknięcie na identyfikator zwierzęcia spowoduje wyświetlenia informacji o zwierzętach (Rysunek 37).
- ➔ Kliknięcie na serię i numer paszportu spowoduje wyświetlenie informacji o paszporcie (Rysunek 47).

3.10 Kontrola ARiMR

Poniższy rozdział opisuje przypadki użycia funkcji: (rysunek 71)

- Raport M14 – obsługa,
- Raport M14 – Dobrostan zwierząt,
- Raport zwierząt zadeklarowanych,
- Informacja o zdarzeniach dla kontroli kwalifikowalności do płatności związanych do zwierząt.

Dostępne raporty

Raport M14 - obsługa

Raport M14 - DOBROSTAN ZWIERZĄT

Raport zwierząt zadeklarowanych

Informacja o zdarzeniach dla kontroli kwalifikowalności do płatności związanych do zwierząt

Rysunek 71. Dostępne funkcje.

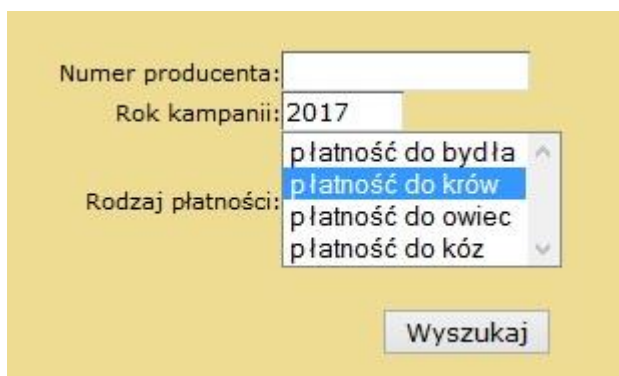
Funkcje Raport M14 – obsługa oraz Raport M14 – Dobrostan zwierząt zostały opisane w *Instrukcji obsługi raportu z działania Dobrostan zwierząt w aplikacji IW-SIRZ*.

Funkcja Raport zwierząt zadeklarowanych oraz Informacja o zdarzeniach dla kontroli kwalifikowalności do płatności związanych do zwierząt umożliwia wygenerowanie i wydruk:

- raportu zwierząt zadeklarowanych do płatności,
- raportu Informacja o zdarzeniach dla kontroli kwalifikowalności do płatności związanych do zwierząt.

Po wybraniu **Raport zwierząt zadeklarowanych** użytkownik podaje następujące parametry (Rysunek 72):

- numer producenta,
- rok kampanii,
- rodzaj płatności – tj. płatność do bydła, płatność do krów, płatność do owiec, płatność do kóz. Użytkownik ma możliwość zaznaczenia kilku rodzajów płatności.



Rysunek 72. Parametry Raportu zwierząt zadeklarowanych.

➔ Kliknięcie przycisku **{Wyszukaj}** wyświetla następujące informacje o zwierzętach (Rysunek 73):

- Numer identyfikacyjny zwierzęcia – dane z deklaracji producenta w przypadku bydła i krów, w przypadku kóz i owiec dane z bazy danych,
- Numer identyfikacyjny zwierzęcia zastępującego - dane z deklaracji producenta w przypadku bydła i krów,
- Numer siedziby stada przetrzymywania z wniosku,
- Numer producenta przetrzymującego z wniosku - jest pobierany z pola „numer siedziby stada, w której przetrzymywane jest zwierzę” bądź, gdy pole to nie jest wypełnione, z pola numer identyfikacyjny rolnika, znajdujących się w *Oświadczeniu o zwierzętach zadeklarowanych do płatności*.
- Data przybycia do producenta przetrzymującego z wniosku - dotyczy przybycia do dowolnej siedziby producenta przetrzymującego zwierzę z wniosku,

- Data wybycia od producenta przetrzymującego z wniosku - dotyczy opuszczenia siedziby stada producenta przetrzymującego zwierzę z wniosku (wybycie do siedziby innego producenta),
- Czy współposiadanie,
- Gatunek zwierzęcia,
- Status zwierzęcia,
- Historia zdarzeń,
- Data urodzenia,
- Płeć,
- Data wnioskowania o płatność. W przypadku płatności do owiec, gdy kontrola przed złożeniem wniosku w polu wyświetli się „BRAK”.
- Typ załącznika deklaracji zwierzęcej - informacja o numerach identyfikatorów bydła znajduje się w załączniku dla bydła, informacja o numerach identyfikatorów krów znajduje się w załączniku dla krów, w przypadku owiec i kóz wyświetli się „BRAK”,
- Numer siedziby stada, w której zwierzę przebywało na dzień złożenia wniosku (bydło, krowy, kozy) lub na dzień 15 marca roku kampanii (owce) (wg danych ze ZSZiK),
- Data przybycia do siedziby stada - w przypadku braku przybycia to pole pozostaje puste (wg danych ze ZSZiK),
- Data wybycia z siedziby stada - w przypadku, gdy zwierzę przebywa w siedzibie producenta na dzień raportu pole pozostaje puste (wg danych ze ZSZiK),
- Minimalna data przebywania - dla płatności do bydła, krów i kóz pokazuje datę 30 dni późniejszą od daty złożenia wniosku/zmiany do wniosku. Data złożenia wniosku wlicza się do czasu przetrzymywania. Dla gatunku owce pokazuje datę 15.04.2017,
- Czy spełniony warunek czasu przetrzymania - informacja czy spełniony jest warunek czasu przetrzymania zwierzęcia u Producenta (w kontekście producenta przetrzymującego zwierzę na dzień złożenia wniosku) jest wyliczany na podstawie dat:
 - Wniosku/zmiany do wniosku o płatność,
 - przybycia do gospodarstwa,
 - wybycia z gospodarstwa,
- przyjmuje wartość TAK, jeśli spełnione są poniższe reguły:
 - dla bydła (Rodzaj płatności - Płatność do bydła): 30 dni od dnia złożenia wniosku o przyznanie płatności,
 - dla krów (Rodzaj płatności - Płatność do krów): 30 dni od dnia złożenia wniosku o przyznanie płatności,
 - dla kóz (Rodzaj płatności - Płatność do kóz): 30 dni od dnia złożenia wniosku o przyznanie płatności,
- W pozostałych przypadkach dla bydła, krów i kóz, przyjmuje wartość NIE.
 - dla owiec (Rodzaj płatności - Płatność do owiec) przyjmuje następujące wartości:
 - ✓ TAK, jeśli zwierzę przebywało w stadzie w terminie od 15 marca do 15 kwietnia roku kampanii lub dłużej,
 - ✓ NIE, gdy sztuka wybyła przed 15 kwietnia
 - Pole puste, gdy nie upłynął termin minimalnej daty przebywania.
- Czy spełniony warunek wieku – informacja czy spełniony jest warunek wieku wg stanu na dzień 15 maja roku kampanii. W zależności od wyboru wartości parametrze *Rodzaj płatności*:
 - dla płatności do bydła pokaże:
 - ✓ TAK, jeśli wiek w dniu 15 maja roku, w którym złożony został wniosek o przyznanie płatności nie przekracza 24 miesięcy

- ✓ NIE, jeśli wiek w dniu 15 maja roku, w którym złożony został wniosek o przyznanie płatności przekracza 24 miesiące
- dla płatności do krów pokaże:
 - ✓ TAK, jeśli wiek w dniu 15 maja roku, w którym złożony został wniosek o przyznanie płatności przekracza 24 miesięcy
 - ✓ NIE, jeśli wiek w dniu 15 maja roku, w którym złożony został wniosek o przyznanie płatności nie przekracza 24 miesięcy
- dla płatności do owiec lub płatności do kóz pokaże:
 - ✓ TAK, jeśli wiek w dniu 15 maja roku, w którym został złożony wniosek o przyznanie danej płatności, wynosi, co najmniej 12 miesięcy
 - ✓ NIE, jeśli wiek w dniu 15 maja roku, w którym został złożony wniosek o przyznanie płatności, wynosi mniej niż 12 miesięcy
- Czy stwierdzono naruszenia podczas kontroli (...) - w przypadku istnienia naruszeń pokaże wartość TAK, w przypadku braku naruszeń pokaże wartość NIE. Sprawdzenie odbywa się przy następujących założeniach:
 - Gatunek: bydło,
 - Data kontroli: 24 miesiące wstecz od dnia generowania raportu,
 - Kody kontroli podlegające weryfikacji: kod WPZ-BK-4 (IRZ-11); BW 5.1 (IRZ-1), BW 1 (1.1., 1.2, 1.3), S5N (IRZ-5),
 - Raport z kontroli jest w stanie zatwierdzony.
- Czy w roku składania wniosku stwierdzono nieterminowe zgłoszenie (...) - zgłoszenia posiadacza wniosku o płatność - dotyczy zgłoszeń dokonywanych przez producentawskazanego w kryterium wyboru osoby zgłaszającej zdarzenie oraz danego zwierzęcia od 1 stycznia roku kampanii. Wartość TAK, w sytuacji, jeśli przekroczony zostanie dopuszczalny czas liczony, jako różnica między datą zdarzenia, a datą złożenia zgłoszenia z uwzględnieniem świąt i weekendów (soboty i niedziele), w ten sposób, że ostatni dzień na złożenie zgłoszenia przypada na dzień roboczy. *Rysunek: ostatni dzień (7) przypada w sobotę (1 czerwca) algorytm dla daty złożenia zgłoszenia (3 czerwca) - poniedziałek, pokaże wartość 7.* Wartość NIE w przypadku braku przekroczenia terminu.

Lp.	Numer identyfikacyjny zwierzęcia	Numer identyfikacyjny zwierzęcia zastępującego	Numer siedziby stada przetrzymywania z wniosku	Numer producenta przetrzymującego z wniosku	Data przybycia do producenta przetrzymującego z wniosku	Data wybycia od producenta przetrzymującego z wniosku	Czy współposiadanie	Gatunek zwierzęcia	Status zwierzęcia	Historia zdarzeń	Data urodzenia
1.	PL00				2014-07-08	2016-06-27	NIE	bydło	Nie żyje	Spojna	2014-06-27

Płeć	Data wnioskowania o płatność	Typ załącznika deklaracji zwierzęcej	Numer siedziby stada, w której zwierzę przebywało na dzień złożenia wniosku	Data przybycia do ss	Data wybycia z ss	Minimalna data przebywania	Czy spełniony warunek czasu przetrzymania	Czy spełniony warunek wieku	Czy stwierdzono naruszenia podczas kontroli w ciągu ostatnich 24 miesięcy w zakresie księgi lub paszportu	Czy w roku składania wniosku stwierdzono nieterminowe zgłoszenie posiadacza wniosku o płatność
XY	2016-05-09	Załącznik dla bydła	001	2014-07-08	2016-06-27	2016-06-07	TAK	TAK	NIE	NIE

Rysunek 73. Lista zwierząt zadeklarowanych.

Po wybraniu raportu **Informacja o zdarzeniach dla kontroli kwalifikowalności do płatności związanych do zwierząt**, użytkownik podaje następujące parametry (Rysunek 74):

- Numer siedziby/miejsca,
- Nr producenta (parametr obowiązkowy),
- Nr zwierzęcia,
- Rodzaj raportu terminowości:
 - raport zwykły – pokaże zdarzenia z okresu zdefiniowanego przez użytkownika (≤ 1 roku), dla wybranego gatunku zwierząt,
 - raport do kontroli CC – dedykowany kontrolom CC - pokaże zdarzenia z okresu od początku roku do dnia wykonania raportu, dla wybranego gatunku zwierząt,
 - raport do płatności zwierzęcej (6 m-cy) – pokaże zdarzenia z okresu ostatnich 6 miesięcy od dnia wykonania raportu, dla określonego rodzaju płatności,
 - raport od płatności zwierzęcej (12 m-cy) - pokaże zdarzenia z okresu ostatnich 12 miesięcy od dnia wykonania raportu, dla określonego rodzaju płatności,
 - raport do płatności zwierzęcej – wszystkie zdarzenia - pokaże zdarzenia z okresu zdefiniowanego przez użytkownika (≤ 1 roku), dla określonego rodzaju płatności,
 - raport do płatności zwierzęcej – od 01.01. – pokaże zdarzenia od 01.01 danego roku do dnia wykonania raportu, dla określonego rodzaju płatności.
- Gatunek zwierzęcia – bydło lub kozy lub owce lub świnie (parametr obowiązkowy dla raportu zwykłego oraz raportu do kontroli CC),
- Rodzaj płatności – płatność do bydła lub płatność do krów lub płatność do kóz lub płatność do owiec (parametr obowiązkowy dla raportu do płatności zwierzęcej (6 m-cy), raportu do płatności zwierzęcej (12 m-cy), raportu do płatności zwierzęcej – wszystkie zdarzenia, raportu do płatności zwierzęcej – od 01.01),
- Data zgłoszenia od (parametr nieedytowalny dla raportu do płatności zwierzęcej (6 m-cy), raportu do płatności zwierzęcej (12 m-cy) oraz raportu do płatności zwierzęcej – od 01.01),
- Data zgłoszenia do (parametr nieedytowalny dla raportu do płatności zwierzęcej (6 m-cy), raportu do płatności zwierzęcej (12 m-cy) oraz raportu do płatności zwierzęcej – od 01.01),
- Data zdarzenia od,
- Data zdarzenia do,
- Zgłoszone przez (parametr nieedytowalny dla raportu zwykłego i raportu do kontroli CC). Dostępne wartości: *Posiadacz* (producent), *Wszyscy*. Wybór opcji *Posiadacz* ograniczy wybór wyszukiwania do zdarzeń zgłoszonych wyłącznie przez posiadacza wskazanego w parametrze *Nr producenta* lub *Numer siedziby/miejsca*. Natomiast wybór opcji *Wszyscy* spowoduje wyszukanie wszystkich zdarzeń niezależnie od zgłaszającego.

Informacja o zdarzeniach dla kontroli kwalifikowalności do płatności związanych do zwierząt

Numer siedziby/miejsca:

Nr producenta:

Nr zwierzęcia:

Rodzaj raportu: Raport zwykły

Gatunek zwierzęcia:

- bydło
- kozy
- owce
- świnie

Rodzaj płatności:

- płatność do bydła
- płatność do krów
- płatność do owiec
- płatność do kóz

Data zgłoszenia od: 2014-07-06

Data zgłoszenia do: 2015-07-06

Data zdarzenia od:

Data zdarzenia do:

Zgłoszone przez:

Rysunek 74. Parametry dla raportu Informacja o zdarzeniach dla kontroli kwalifikowalności do płatności związanych do zwierząt.

→ Kliknięcie przycisku **{Wyszukaj zdarzenia}** spowoduje wyświetlenie następujących informacji o zdarzeniach (Rysunek 75):

- Numer siedziby/miejsca,
- Numer siedziby stada komplementarnego,
- Numer identyfikacyjny zwierzęcia (w przypadku wyboru w parametrze *Rodzaj raportu* wartości: Raport do kontroli CC, Raport do płatności zwierzęcej - od 01.01, Raport do płatności zwierzęcej (6 m-cy), Raport do płatności zwierzęcej (12 m-cy), na raporcie pojawią się wyłącznie zwierzęta znajdujące się w deklaracji producenta),
- Gatunek zwierzęcia,
- Rodzaj płatności,
- Rodzaj zgłoszenia,
- Typ zgłoszenia,
- Typ dokumentu,
- Nr dokumentu,
- Stan zdarzenia,
- Data wpływu zgłoszenia do BP,
- Liczba dni między datą wpływu a datą zdarzenia - różnica pomiędzy datą zdarzenia, a datą wpływu zgłoszenia z uwzględnieniem świąt i weekendów (soboty i niedziele),
- Czy przekroczono termin – wartość TAK w sytuacji, jeśli przekroczony zostanie dopuszczalny czas liczony, jako różnica między datą zdarzenia, a datą złożenia zgłoszenia z uwzględnieniem świąt i weekendów (soboty i niedziele), w ten sposób, że ostatni dzień na złożenie zgłoszenia przypada na dzień roboczy,
 - *Rysunek: ostatni dzień (7) przypada w sobotę (1 czerwca) algorytm dla daty złożenia zgłoszenia (3 czerwca) - poniedziałek, pokaże wartość 7. Wartość NIE w przypadku braku przekroczenia terminu,*
- Adnotacje – adnotacje z dokumentu zgłoszenia/ korekty zgłoszenia,
- Czy sztuka deklarowana we wniosku o płatność.

Informacja o zdarzeniach dla kontroli kwalifikowalności do płatności związanych do zwierząt																
Lp.	Numer siedziby/miejsca	Numer siedziby stada komplementarnego	Numer identyfikacyjny zwierzęcia	Gatunek zwierzęcia	Rodzaj płatności	Rodzaj zgłoszenia	Typ zdarzenia	Typ dokumentu	Nr dokumentu	Stan zdarzenia	Data wpływu zgłoszenia do BP	Data zdarzenia	Liczba dni między datą wpływu a datą zdarzenia	Czy przekroczono termin	Adnotacje	Czy sztuka deklarowana we wniosku o płatność
1.				bydło			Sprzedaż	Zgłoszenie przemieszczenia bydła owiec albo kóz		Pasujące	2015-01-09	2015-01-08	1	NIE		NIE

Rysunek 75. Informacja o zdarzeniach dla kontroli kwalifikowalności do płatności związanych do zwierząt.

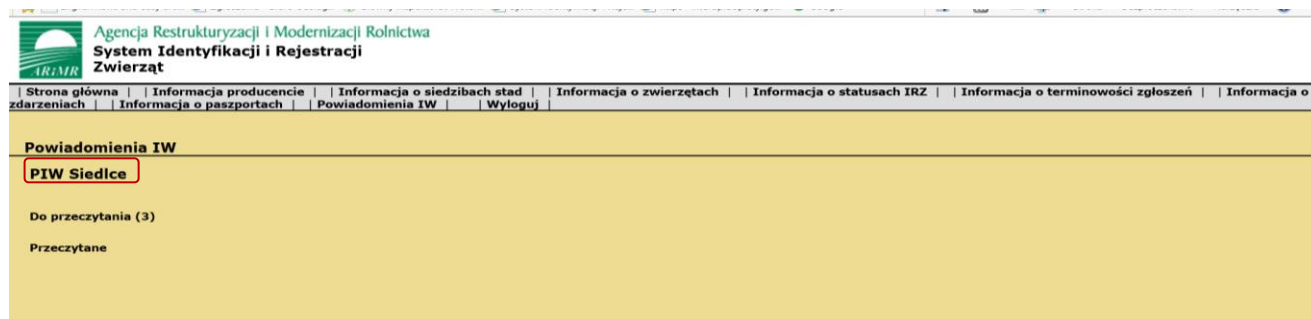
3.11 Powiadomienia IW

Poniższy rozdział opisuje przypadek użycia funkcji **Powiadomienia IW**. Funkcja umożliwia podgląd dokumentów wysłanych przez ARiMR do Inspekcji Weterynaryjnej, a także weryfikację ich stanu (przeczytane, do przeczytania). Funkcja znajduje się pomiędzy zakładką *Kontrola kwalifikowalności*, a przyciskiem *Wyloguj*.

Użytkownik otrzymuje na skrzynkę e-mail informację o treści: „*Wiadomość jest dostępna w aplikacji IWSIRZ pod adresem <https://giw.doplatty.gov.pl/> w zakładce Powiadomienia*”.

Po zalogowaniu należy wybrać zakładkę *Powiadomienia IW*. Użytkownik zostanie przekierowany doteczki danej jednostki organizacyjnej.

Wyświetlana jestteczka jednostki organizacyjnej z informacją o dostępnych poinformowaniach dla danego użytkownika (Rysunek 76):



Rysunek 76. Teczka jednostki organizacyjnej.

Widoczne są dwa foldery:

- *Do przeczytania* wraz z ilością poinformowań,
- *Przeczytane*.

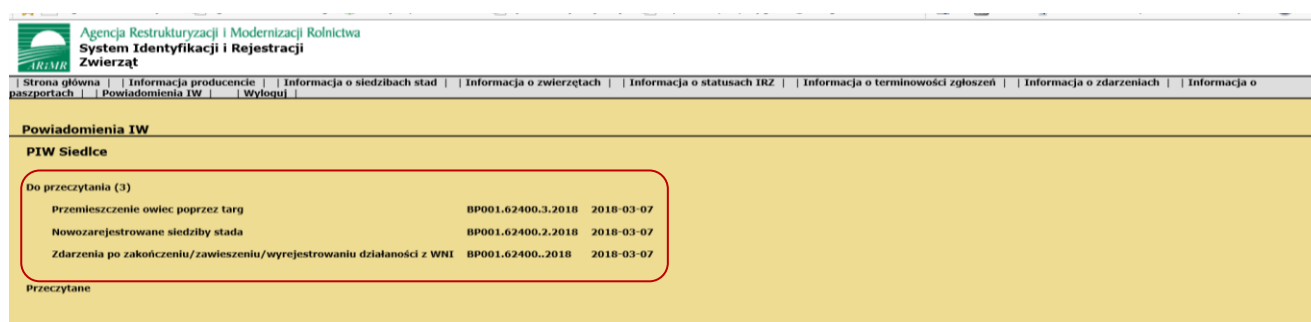
W zależności od roli użytkownika teczki będą nosiły nazwy:

- dla roli PIW: PIW miasto siedziby,
- dla roli WIW: WIW miasto siedziby.

Rozwinięcie folderów spowoduje pobranie informacji o powiadomieniach wysłanych z ARiMR do danej jednostki organizacyjnej.

W poszczególnych folderach gromadzone są linki do następujących dokumentów:

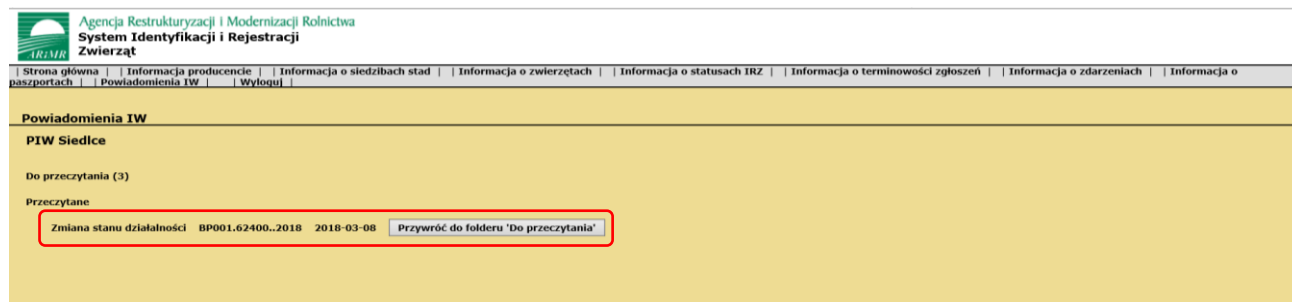
- *Do przeczytania* - dokumenty przekazane, nieodczytane przez osobę przynależną do organizacji adresata,
- *Przeczytane* - dokumenty, który były odczytane przez osobę należącą do organizacji adresata dokumentu.



Rysunek 77. Widok folderu *Do przeczytania*.

Wybór folderu (Rysunek 77) powoduje udostępnienie listy pism w postaci linków. Link przybiera formę: **RodzajPowiadomienia_NazwaSprawy_Data**. Zarówno nazwa sprawy (będąca nazwą skróconą powiadomienia), jak i data powiadomienia (w formacie RRRR-MM-DD) są sortowane malejąco po dacie powiadomienia (dla tych samych dat sortowanie malejące po nazwie sprawy). Uaktywnienie linku przekieruje użytkownika do właściwego pisma, które otwiera się w osobnym oknie.

Gdy uaktywnienie linku nastąpi przez osobę przypisaną do jednostki organizacyjnej adresata dokument automatycznie zmieni stan i po następnym odświeżeniu jest widoczny w folderze *Przeczytane*, zmniejszając tym samym liczbę dokumentów w folderze *Do przeczytania*.



Rysunek 78. Widok folderu *Przeczytane*.

→ Kliknięcie przycisku **{Przywróć do folderu „Do przeczytania”}** (Rysunek 76) przez osobę przypisaną do jednostki organizacyjnej adresata powoduje przeniesienie powiadomienia do folderu „Do przeczytania”.

Odczyt dokumentu z folderu *Przeczytane* jest możliwy i nie będzie powodował zmiany stanu dokumentu. Odświeżanie zawartości teczek następuje zgodnie z mechanizmem przeglądarkowym (najczęściej przycisk F5) lub ponowny wybór dowolnego z dostępnych folderów. Dostępność powiadomień w folderze *Przeczytane* jest ograniczona do dokumentów z datą powiadomienia do 1 roku wstecz od daty bieżącej, natomiast dla folderu *Do przeczytania* limit czasowy nie jest stosowany.

Dodatkowo użytkownik z rolą GIW i WIW ma możliwość wglądu do teczek podległych jednostek organizacyjnych. Widoczność teczek jednostek podległych konfigurowana jest przez użytkownika przy użyciu rozwijalnej listy jednostek organizacyjnych Inspekcji Weterynaryjnych. Lista rozwijalna jest ograniczona do podległych jednostek, tj. pracownik WIW konfiguruje widok wyłącznie w zakresie PIW podległych danemu WIW, natomiast GIW będzie miał możliwość wyboru dowolnej teczki WIW i PIW. Dla GIW jednostki organizacyjne są posegregowane alfabetycznie po jednostkach szczebla wojewódzkiego, natomiast alfabetyczna lista PIW jest umieszczona pod nadrzędnymi teczkami WIW z możliwością wyboru WIW lub PIW. Listy rozwijalne na poszczególnych szczeblach organizacyjnych są listami jednokrotnego wyboru. Wybór danej jednostki organizacyjnej z listy wyboru spowoduje wyświetlenie teczki wybranej jednostki z podziałem na foldery *Do przeczytania* i *Przeczytane*. Możliwa jest zmiana wybranej jednostki poprzez wybór nowej jednostki z listy rozwijalnej.

Podgląd (bez możliwości zmiany stanu) teczek poszczególnych jednostek organizacyjnych weterynarii jest udostępniony również dla pracowników ARiMR zgodnie z uprawnieniami i przynależnością organizacyjną (np. pracownik BP może przeglądać powiadomienia skierowane do PIW) z zachowaniem nadrzędności, tj. pracownik OR dolnośląskiego ma udostępnione do podglądu teczki WIW oraz wszystkich podległych PIW”ów, analogicznie dla Centrali ARiMR.

Brak jest możliwości zmiany stanu dokumentu przez osobę nieuprawnioną i nieprzynależną do organizacji adresata. Podległość organizacyjna jest powiązana z lokalizacją siedziby organu Inspekcji Weterynaryjnej zgodnie z podziałem terytorialnym kraju (słownik jednostek organizacyjnych organów Inspekcji Weterynaryjnej).

W przypadku błędu/braku możliwości pobrania danych, aplikacja zgłasza komunikat: *Brak możliwości pobrania danych.*