


ZINTEGROWANY SYSTEM ROLNICZEJ INFORMACJI RYNKOWEJ

(podstawa prawna: ustawa o rolniczych badaniach rynkowych z dnia 30 marca 2001 r.)

RYNEK MIĘSA DROBIOWEGO



Nr 43/2021

4 listopada 2021 r.

NOTOWANIA Z OKRESU: 25-31.10.2021r.

Badanie cen skupu i sprzedaży prowadzone jest na reprezentatywnej próbie, natomiast cen giełdowa na wybranych giełdach towarowych. Średnie ceny netto liczone są jako średnia ważona.

Średnie ceny skupu w zakładach drobiarskich

Z uwagi na zbyt małą ilość podmiotów przysyłających dane nie prezentujemy cen towarów we wszystkich regionach (nie identyfikowalność danych rynkowych).

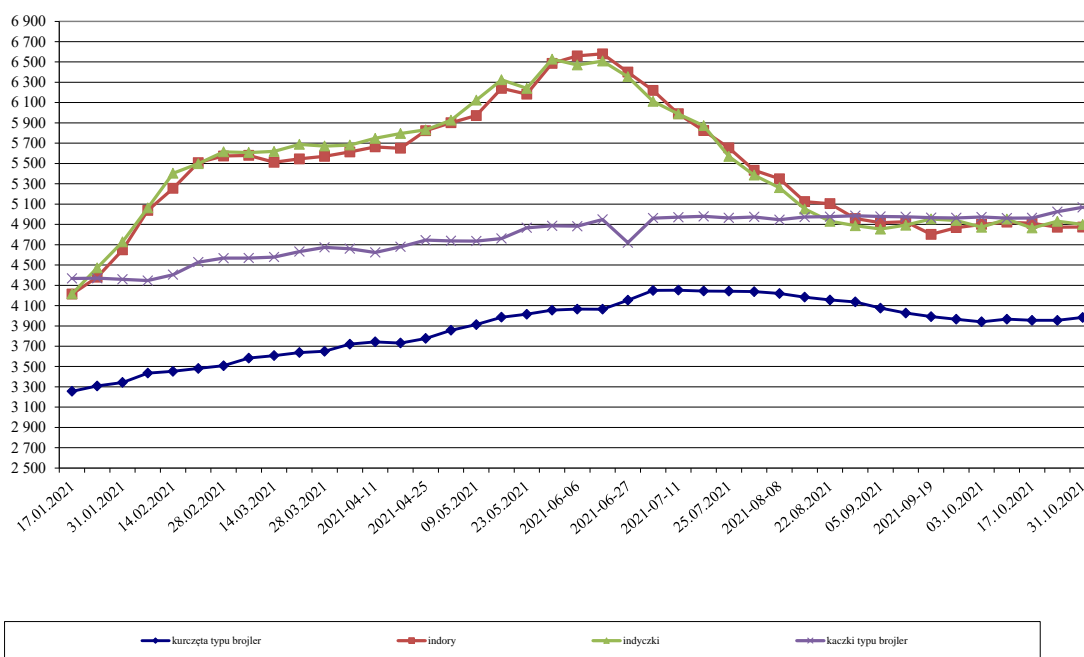
Ceny skupu drobiu rzeźnego za okres:

25-31.10.2021

TOWAR	POLSKA			MAKROREGIONY*											
	31.10.2021	2021-10-24	Zmiana ceny [%]	PÓLNOCNY			CENTRALNY			POLUD-WSCHOD			ZACHODNI		
				31.10.2021	2021-10-24	Zmiana ceny [%]	31.10.2021	2021-10-24	Zmiana ceny [%]	31.10.2021	2021-10-24	Zmiana ceny [%]	31.10.2021	2021-10-24	Zmiana ceny [%]
kurczęta typu brojler	3 984	3 955	0,7	4 030	3 951	2,0	3 956	3 933	0,6	4 014	3 850	4,3	4 016	4 023	-0,2
indyry	4 874	4 872	0,0	4 767	4 736	0,6	nld	nld	-	--	--	--	5 111	5 129	-0,4
indyckie	4 899	4 931	-0,6	4 694	4 630	1,4	4 990	5 040	-1,0	nld	nld	-	4 900	5 049	-3,0
kaczki typu brojler	5 068	5 024	0,9	--	--	--	nld	nld	-	--	--	--	nld	nld	-
gęsi tuczone	9 829	10 124	-2,9	nld	nld	-	nld	nld	-	--	--	--	nld	nld	-
kury mięsne ze stad reprodukcyjnych	2 701	2 821	-4,3	--	--	--	--	--	--	--	--	--	--	--	--

cena w zł/tonę

Ceny skupu drobiu rzeźnego (netto bez VAT)



Porównanie aktualnych cen skupu i sprzedaży drobiu z zakładów drobiarskich (25-31.10.2021r) z cenami w analogicznym okresie 2020 i ubiegłym tygodniem i miesiącem

Towar	CENA [zł/kg]				Zmiana miesięczna	OBROTY	
	31-10-2021	24-10-2021	25-10-2020	3-10-2021		Zmiana tygodniowa	Zmiana roczna
Kurczęta typu brojler	3,98	3,96	3,16	3,94	1,1%	0,7%	26,1%
Indory	4,87	4,87	4,28	4,90	-0,5%	0,1%	13,9%
Indyczki	4,90	4,93	4,11	4,87	0,6%	-0,6%	19,2%
Kaczki typu brojler	5,07	5,02	4,24	4,97	2,0%	1,0%	19,5%
Tuszki kurcząt patroszonych 65% bez szyji	6,90	6,82	5,30	6,43	7,3%	1,2%	30,2%
Tuszki kurcząt patroszonych 65% z szyjami	5,99	5,82	4,38	5,56	7,7%	2,9%	36,8%
Ćwiartki z kurczaka	4,26	4,18	2,99	3,93	8,4%	1,9%	42,5%
Filety z piersi kurczaka	14,05	14,42	11,03	14,26	-1,5%	-2,6%	27,4%
Filety z piersi indyka	15,85	15,40	12,33	15,18	4,4%	2,9%	28,5%
Skrzydła z indyka	6,90	6,72	4,55	6,72	2,7%	2,7%	51,6%
Udźce z indyka	10,05	10,66	7,73	9,48	6,0%	-5,7%	30,0%
Podudzia z indyka	5,76	5,76	4,42	5,60	2,9%	0,0%	30,4%

Średnia cena zakupu tuszek i filetów z kurczaka płacone przez podmioty handlu detalicznego w zł/kg Tydzień 43 (25-31.10.2021)

Towar	CENA [zł/kg]			
	31.10.2021	24.10.2021	Zmiana tygodniowa	Zmiana tygodniowa
Tuszki kurcząt patroszonych 65% kl A	7,62	7,55	0,9%	↓
Filety z kurczaka	14,24	14,38	-1,0%	↓

Średnie miesięczne ceny skupu kurcząt i indyków ( typ brojler, w zł/kg)					
Miesiące/Regiony	KURCZĘTA				
	POLSKA	Północny	Centralny	Poł-wsch	Zachodni
I 2021	3,28	3,33	3,30	3,86	3,16
II 2021	3,47	3,49	3,47	3,92	3,45
III 2021	3,64	3,67	3,61	4,04	3,65
IV 2021	3,78	3,79	3,75	4,23	3,80
V 2021	3,99	4,05	3,96	4,42	4,00
VI 2021	4,12	4,11	4,11	4,44	4,12
VII 2021	4,24	4,28	4,27	4,25	4,24
VIII 2021	4,17	4,20	4,14	4,19	4,23
IX 2021	4,00	4,05	3,97	3,75	4,06
Miesiące/Regiony	INDYKI				
	POLSKA	Północny	Centralny	Poł-wsch	Zachodni
I 2021	4,35	4,25	4,53	4,57	4,43
II 2021	5,35	5,15	5,58	5,61	5,54
III 2021	5,61	5,50	5,70	5,86	5,69
IV 2021	5,79	5,69	5,83	5,95	5,88
V 2021	6,27	6,17	6,42	6,52	6,28
VI 2021	6,42	6,42	6,37	6,50	6,44
VII 2021	5,71	5,67	5,68	5,56	5,80
VIII 2021	5,07	4,89	5,00	5,12	5,34
IX 2021	4,89	4,74	4,94	5,00	5,08

Ceny sprzedaży mięsa drobiowego na rynku KRAJOWYM za okres: 25-31.10.2021															
TOWAR	POLSKA			MAKROREGIONY*											
	31.10.2021	2021-10-24	Zmiana ceny [%]	PÓLNOCNY			CENTRALNY			POLUD-WSCHOD			ZACHODNI		
				31.10.2021	2021-10-24	Zmiana ceny [%]	31.10.2021	2021-10-24	Zmiana ceny [%]	31.10.2021	2021-10-24	Zmiana ceny [%]	31.10.2021	2021-10-24	Zmiana ceny [%]
tuszki kurecząt patroszonych 65% bez szczy	6 901	6 820	1,2	6 950	6 312	10,1	6 775	6 705	1,0	--	--	--	6 983	7 002	-0,3
tuszki kurecząt patroszonych 65% z szczyami	5 987	5 823	2,8	5 442	5 538	-1,7	6 031	5 891	2,4	5 948	5 582	6,6	6 259	6 323	-1,0
tuszki indyków patroszonych 73%	10 285	10 296	-0,1	11 081	11 177	-0,9	10 140	10 370	-2,2	--	--	--	10 157	10 121	0,4
ćwiartki z kureczaka	4 258	4 182	1,8	4 419	4 061	8,8	4 139	4 130	0,2	4 669	5 373	-13,1	4 408	4 221	4,4
skrzydła z kureczaka	5 859	5 884	-0,4	6 781	6 629	2,3	5 620	5 619	0,0	5 114	5 530	-7,5	5 833	5 742	1,6
filety z piersi kureczaka	14 054	14 419	-2,5	13 517	13 502	0,1	14 151	14 898	-5,0	14 177	13 922	1,8	14 283	14 495	-1,5
noży z kureczaka	6 323	7 120	-11,2	6 128	5 959	2,8	6 359	7 363	-13,6	6 290	6 370	-1,3	6 018	5 769	4,3
podudzia z kureczaka	5 484	5 496	-0,2	nld	nld	--	5 436	5 654	-3,8	6 614	6 626	-0,2	5 511	5 372	2,6
uda z kureczaka	6 309	7 362	-14,3	6 049	5 325	13,6	6 666	7 835	-14,9	6 682	6 278	6,4	5 733	5 822	-1,5
filety z piersi indyka	15 849	15 531	2,0	16 029	15 846	1,2	nld	nld	--	nld	nld	--	15 849	15 573	1,8
skrzydła z indyka	6 904	6 767	2,0	6 976	6 820	2,3	nld	nld	--	nld	nld	--	6 991	6 890	1,3
udźce z indyka	10 050	10 283	-2,3	9 653	10 368	-6,9	nld	nld	--	nld	nld	--	11 658	11 002	6,0
podudzia z indyka	5 818	5 743	1,3	5 622	5 675	-0,9	nld	nld	--	nld	nld	--	--	--	--
wątroby z kureczaka	3 065	3 197	-1,1	2 744	2 808	-2,3	2 997	3 203	-6,4	6 236	6 178	0,9	2 977	2 910	2,3
wątroby z indyka	4 978	4 994	-0,3	5 153	5 252	-1,9	nld	nld	--	nld	nld	--	nld	nld	--

Ceny sprzedaży mięsa drobiowego (LUZEM) za okres: 25-31.10.2021

Cena [zł/tonę]

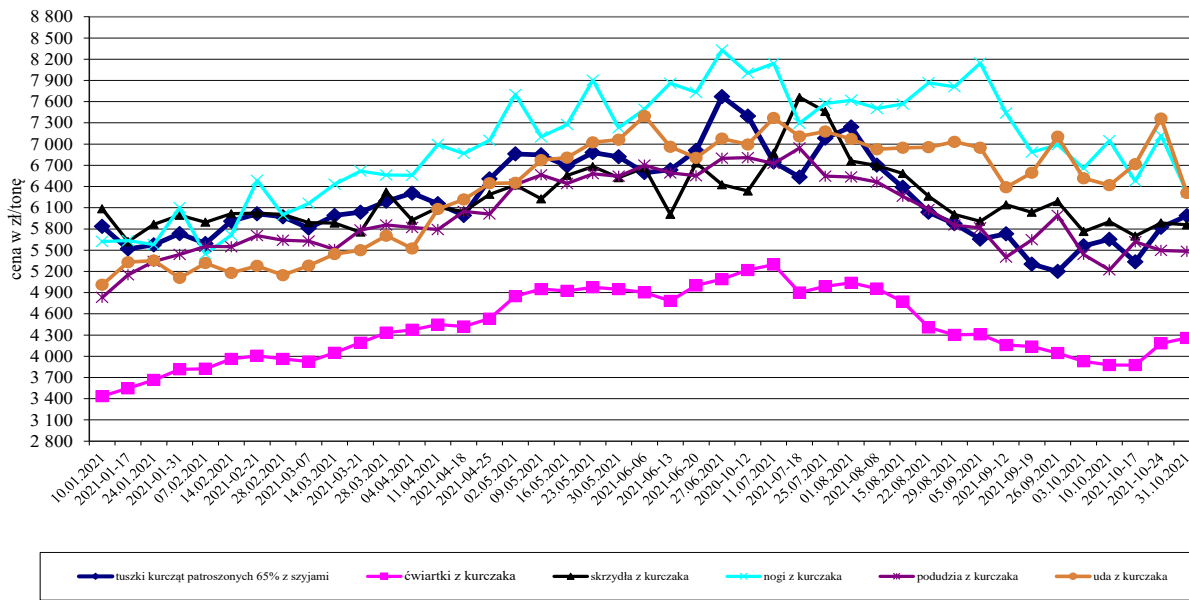
TOWAR	POLSKA			MAKROREGIONY*											
	31.10.2021	24.10.2021	Zmiana ceny [%]	PÓLNOCNY			CENTRALNY			POLUD-WSCHOD			ZACHODNI		
				31.10.2021	24.10.2021	Zmiana ceny [%]	31.10.2021	24.10.2021	Zmiana ceny [%]	31.10.2021	24.10.2021	Zmiana ceny [%]	31.10.2021	24.10.2021	Zmiana ceny [%]
tuszki kurecząt patroszonych 65% bez szczy	6 901	6 824	1,1	6 950	6 312	10,1	6 775	6 667	1,6	--	--	--	6 983	7 002	-0,3
tuszki kurecząt patroszonych 65% z szczyami	6 030	5 857	3,0	6 490	5 959	8,9	6 019	5 870	2,5	5 963	5 623	6,0	6 140	6 156	-0,3
tuszki indyków patroszonych 73%	10 285	10 296	-0,1	11 081	11 177	-0,9	nld	nld	--	--	--	--	10 157	10 121	0,4
ćwiartki z kureczaka	4 155	4 085	1,7	4 258	3 999	6,5	4 033	3 982	1,3	4 700	5 438	-13,6	4 340	4 141	4,4
skrzydła z kureczaka	5 690	5 708	-0,3	6 775	6 642	2,0	nld	nld	--	5 140	5 582	-7,9	5 393	5 231	3,1
filety z piersi kureczaka	13 870	14 135	-1,9	13 446	13 514	-0,5	14 001	14 549	-3,8	14 193	13 940	1,8	13 796	13 925	-0,9
noży z kureczaka	6 326	7 164	-11,7	6 128	5 959	2,8	6 358	7 364	-13,7	6 290	6 370	-1,3	--	--	--
podudzia z kureczaka	5 005	4 898	2,2	5 418	4 809	12,7	5 089	4 989	2,0	6 788	6 794	-0,1	4 753	4 594	3,5
uda z kureczaka	5 678	6 436	-11,8	5 922	5 297	11,8	5 947	7 008	-15,1	5 857	6 065	-3,4	5 072	5 316	-4,6
filety z piersi indyka	15 770	15 433	2,2	15 822	15 746	0,5	15 290	14 420	6,0	nld	nld	--	16 007	15 655	2,2
skrzydła z indyka	6 878	6 733	2,1	6 960	6 796	2,4	6 830	6 640	2,9	nld	nld	--	6 928	6 801	1,9
udźce z indyka	10 044	10 279	-2,3	9 600	10 327	-7,0	9 380	9 150	2,5	nld	nld	--	11 827	11 184	5,8
podudzia z indyka	5 780	5 700	1,4	5 551	5 601	-0,9	5 950	5 730	3,8	nld	nld	--	nld	nld	--
wątroby z kureczaka	3 003	3 113	-3,5	2 744	2 808	-2,3	2 941	3 121	-5,8	6 793	6 764	0,4	2 869	2 764	3,8
wątroby z indyka	5 000	5 331	-6,2	5 040	5 175	-2,6	nld	nld	--	nld	nld	--	nld	nld	--

Ceny sprzedaży mięsa drobiowego KONFEKCJA na rynku KRAJOWYM za okres: 25-31.10.2021

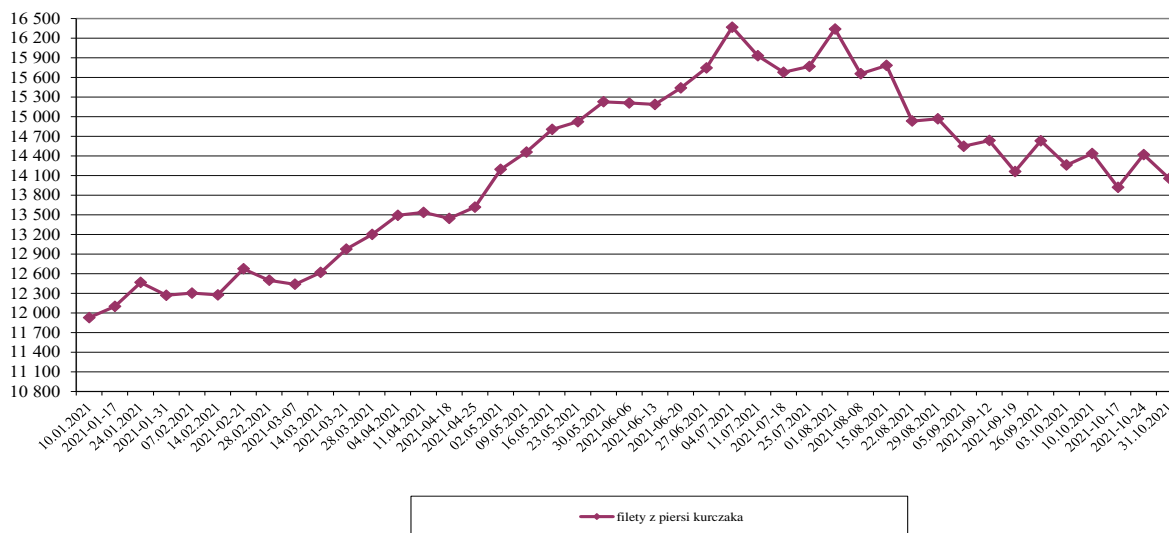
Cena [zł/tonę]

TOWAR	POLSKA			MAKROREGIONY*											
	31.10.2021	24.10.2021	Zmiana ceny [%]	PÓLNOCNY			CENTRALNY			POLUD-WSCHOD			ZACHODNI		
				31.10.2021	24.10.2021	Zmiana ceny [%]	31.10.2021	24.10.2021	Zmiana ceny [%]	31.10.2021	24.10.2021	Zmiana ceny [%]	31.10.2021	24.10.2021	Zmiana ceny [%]
tuszki kurecząt patroszonych 65% bez szczy	--	6 797	--	--	--	--	--	6 797	--	--	--	--	--	--	--
tuszki kurecząt patroszonych 65% z szczyami	5 580	5 639	-1,0	5 083	5 319	-4,4	6 933	6 689	3,6	5 904	5 452	8,3	6 630	6 868	-3,5
tuszki indyków patroszonych 73%	--	--	--	--	--	--	--	--	--	--	--	--	--	--	--
ćwiartki z kureczaka	5 016	5 214	-3,8	5 101	5 026	1,5	5 455	5 386	1,3	4 342	4 407	-1,5	4 714	5 119	-7,9
skrzydła z kureczaka	6 499	6 743	-3,6	7 002	5 100	37,3	6 716	7 053	-4,8	4 473	4 254	5,1	6 357	6 360	0,0
filety z piersi kureczaka	14 283	15 174	-5,9	13 683	13 431	1,9	14 414	15 767	-8,6	13 600	13 228	2,8	14 350	14 875	-3,5
noży z kureczaka	6 146	5 776	6,4	--	--	--	6 697	6 100	9,8	--	--	--	6 085	5 769	5,5
podudzia z kureczaka	6 463	6 487	-0,4	--	--	--	6 842	6 614	3,4	6 152	5 988	2,7	6 275	6 198	1,2
uda z kureczaka	7 443	7 960	-6,5	6 320	6 100	3,6	8 495	8 252	2,9	9 455	8 324	13,6	6 444	6 415	0,5
filety z piersi indyka	16 014	15 754	1,6	16 440	16 070	2,3	--	--	--	--	--	--	nld	nld	--
skrzydła z indyka	7 346	7 305	0,6	7 280	7 180	1,4	--	--	--	--	--	--	nld	nld	--
udźce z indyka	10 168	10 358	-1,8	10 450	11 150	-6,3	--	--	--	--	--	--	nld	nld	--
podudzia z indyka	7 164	7 010	2,3	7 210	7 070	2,0	--	--	--	--	--	--	nld	nld	--
wątroby z kureczaka	4 362	4 354	0,2	--	--	--	4 869	4 735	2,8	4 008	4 082	-1,8	3 983	4 124	-3,4
wątroby z indyka	4 868	4 390	10,9	6 100	5 890	3,6	--	--	--	--	--	--	nld	nld	--

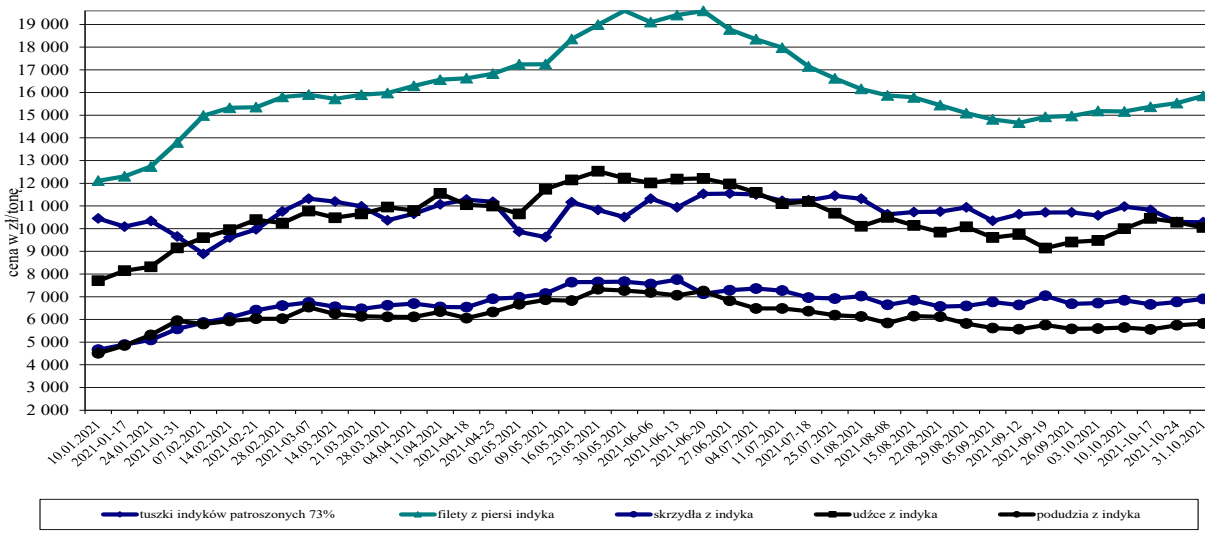
Średnie ceny netto ( bez VAT) sprzedaży mięsa z kurczaka

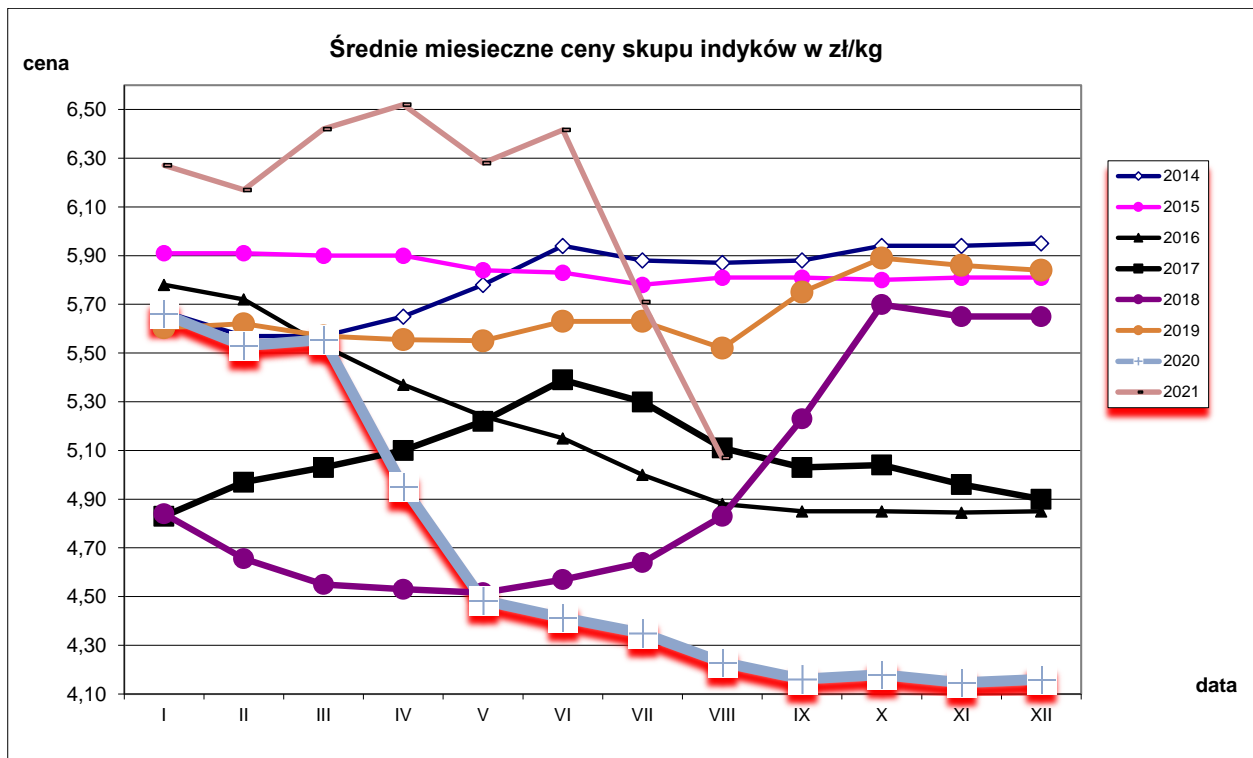
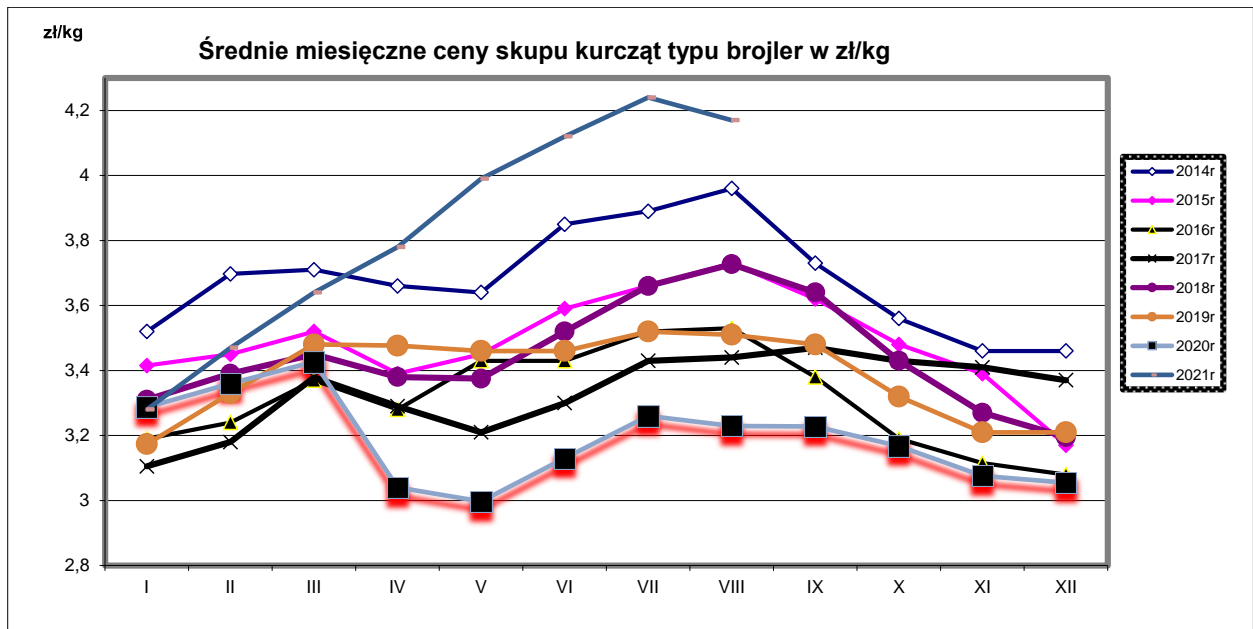


Średnie ceny netto ( bez VAT) sprzedaży filetów z piersi kurczaka



Średnie ceny netto ( bez VAT) sprzedaży mięsa z indyka



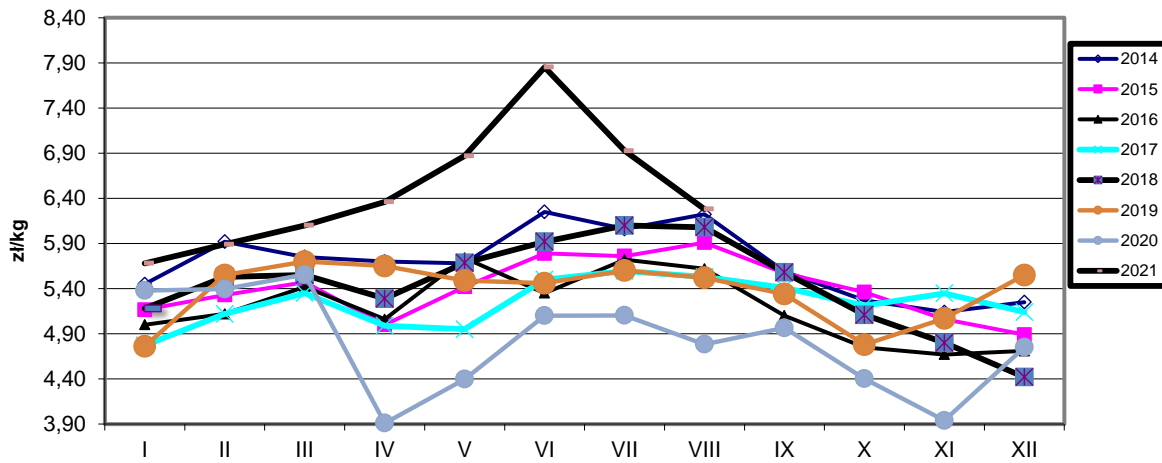


MN/100 KG	2020					2021								change - 1 year
	sierpień	wrzesień	październik	listopad	grudzień	styczeń	luty	marzec	kwiecień	maj	czerwiec	lipiec	sierpień	
Belgium EUR	155,42	158,57	142,52	129,87	146,16	173,58	177,42	174,80	172,07	179,22	182,72	180,25	172,62	11,1%
Bulgaria EUR	137,86	139,02	145,34	143,44	142,79	134,60	148,73	151,81	142,59	150,44	152,30	159,80	159,60	15,8%
Bulgaria BGN	269,63	271,89	284,26	280,54	279,27	263,25	290,88	296,92	278,87	294,23	297,87	312,53	312,14	15,8%
Czechia EUR	192,47	186,99	185,27	189,68	191,83	178,19	170,30	171,34	173,91	175,22	181,54	181,58	180,71	-6,1%
Czechia CZK	5037,92	4990,36	5039,67	5030,18	5046,15	4661,03	4406,64	4485,08	4513,34	4482,00	4620,97	4653,41	4602,62	-8,6%
Denmark EUR	243,40	242,83	241,05	231,97	237,24	231,17	230,75	227,22	246,00	248,19	243,99	240,94	233,37	-4,1%
Denmark DKK	1812,32	1807,07	1794,06	1727,33	1765,35	1719,65	1716,00	1689,68	1829,47	1845,58	1814,43	1791,97	1735,59	-4,2%
Germany EUR	288,00	288,00	287,13	287,00	285,39	285,00	285,00	285,00	289,00	297,68	302,70	307,45	309,00	7,3%
Estonia EUR	140,03	146,63	147,13	148,70	149,87	149,53	149,75	147,94	154,00	167,32	168,10	171,97	165,79	+18,4%
Ireland EUR	212,20	210,18	209,98	211,49	213,37	211,90	213,18	214,74	214,52	214,68	214,96	214,62	212,40	0,1%
Greece EUR	197,65	197,52	197,20	194,33	195,13	194,76	195,71	184,24	199,82	199,83	201,84	203,00	203,00	2,7%
Spain EUR	175,70	164,12	150,14	138,43	129,66	139,90	163,36	173,96	179,61	175,65	171,74	163,08	143,50	-18,3%
France EUR	220,00	220,00	220,00	220,00	220,00	220,00	227,50	235,00	235,00	235,00	235,00	235,00	235,00	+6,8%
Croatia EUR	181,89	180,28	175,93	175,14	180,16	177,66	174,85	177,58	181,56	183,19	188,48	189,66	191,82	+5,5%
Croatia HRK	1365,42	1359,57	1332,35	1324,67	1358,77	1343,55	1324,00	1345,84	1374,20	1378,55	1413,30	1422,94	1438,10	+5,3%
Italy EUR	209,03	216,92	231,52	235,92	223,21	217,61	215,50	216,16	221,73	239,13	252,47	250,97	251,52	+20,3%
Cyprus EUR	228,99	228,99	229,62	230,03	229,35	228,77	228,82	229,01	229,03	228,85	228,94	228,94	228,94	-0,0%
Latvia EUR	166,93	161,58	170,77	182,33	180,00	180,48	188,00	186,23	190,20	191,32	194,03	199,61	201,86	+20,9%
Lithuania EUR	145,11	143,90	148,26	138,28	142,41	142,73	143,52	149,12	150,65	159,52	161,88	174,23	169,21	+16,6%
Hungary EUR	147,74	139,99	138,29	141,08	142,24	141,21	141,12	145,03	146,78	151,09	156,43	156,86	158,41	+7,2%
Hungary HUF	51505,04	50377,17	50119,25	50790,00	51038,96	50796,02	50551,89	53028,54	52963,65	53508,36	54729,66	55974,99	#####	+8,4%
Malta EUR	221,25	221,25	221,01	220,00	218,97	211,15	210,81	218,45	218,00	222,83	218,16	216,67	216,67	-2,1%
Netherlands EUR	174,00	174,00	174,00	174,00	174,00	174,00	174,00	174,00	174,00	174,00	174,00	174,00	174,00	+0,0%
Austria EUR	270,29	271,29	273,23	269,70	272,54	268,72	265,64	281,32	281,88	282,98	285,40	290,62	288,88	+6,9%
Poland EUR	109,05	111,68	98,62	88,79	107,82	124,55	130,56	132,20	139,25	151,52	157,18	154,14	139,09	+27,6%
Poland PLN	479,89	498,62	447,77	399,98	482,90	564,64	587,28	607,58	636,37	686,37	707,53	702,59	635,80	+32,5%
Portugal EUR	166,16	160,17	157,19	149,27	144,00	145,35	149,75	174,45	188,00	182,55	179,50	170,89	159,36	-4,1%
Romania EUR	128,35	125,64	124,64	124,71	122,77	128,19	142,14	145,15	144,47	145,73	149,39	150,94	155,54	+21,2%
Romania RON	620,87	610,47	607,55	607,43	597,97	624,65	692,91	709,27	710,91	717,77	735,50	743,52	765,57	+23,3%
Slovenia EUR	206,24	201,59	207,74	211,25	212,43	213,40	220,93	210,59	207,90	214,56	224,16	243,27	238,65	+15,7%
Slovakia EUR	181,80	189,67	188,76	179,95	186,74	185,51	181,58	181,17	182,76	177,85	185,60	191,69	189,91	+4,5%
Finland EUR	303,16	302,72	302,26	301,90	302,22	306,21	305,65	306,26	307,30	309,66	310,06	309,32	310,28	+2,3%
Sweden EUR	264,50	267,86	247,94	238,50	262,10	266,63	270,46	266,85	276,22	267,55	273,96	273,67	285,10	+7,8%
Sweden SEK	2726,81	2789,57	2580,87	2443,77	2667,13	2690,06	2728,75	2713,77	2810,23	2713,32	2772,93	2789,97	2914,24	+6,9%
EU EUR	186,31	185,65	181,86	178,08	180,09	184,82	190,47	193,89	197,89	202,97	206,18	204,87	199,31	+7,0%

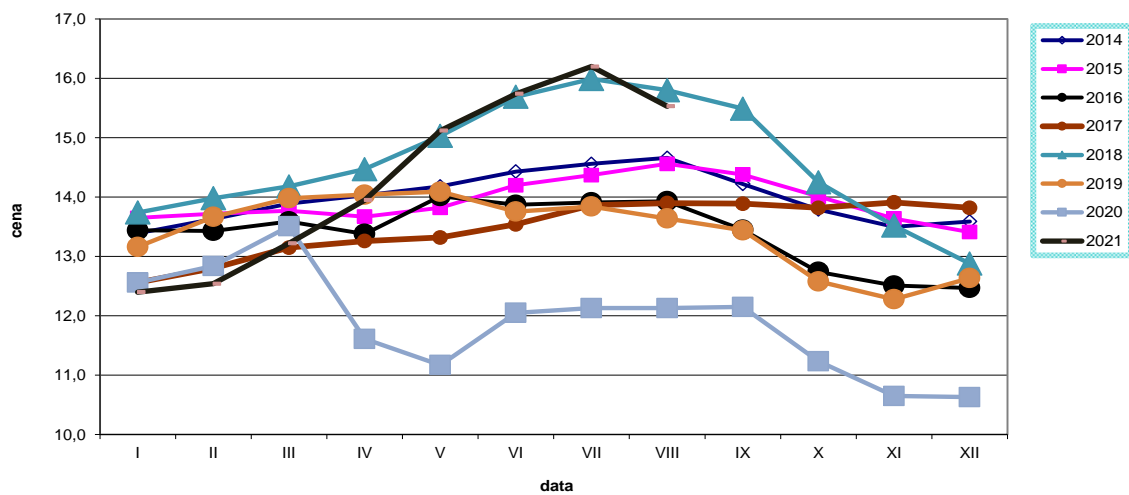
## Średnie miesięczne ceny sprzedaży kurczaków i indyków (w zł/kg)

Miesiące/Regiony	KURCZAKI				
	POLSKA	Północny	Centralny	Poł-wsch	Zachodni
I 2021	5,68	4,99	5,75	5,67	5,62
II 2021	5,89	5,79	5,90	5,83	5,90
III 2021	6,10	5,46	6,16	5,96	6,20
IV 2021	6,36	5,93	6,41	6,50	6,30
V 2021	6,87	6,62	6,87	6,78	7,05
VI 2021	7,09	6,88	7,08	6,96	7,31
VII 2021	6,93	6,80	6,89	6,83	7,28
VIII 2021	6,28	6,57	6,20	6,11	7,18
IX 2021	5,56	5,72	5,49	5,40	6,71
Miesiące/Regiony	INDYKI				
	POLSKA	Północny	Centralny	Poł-wsch	Zachodni
I 2021	8,87	n	n	n	n
II 2021	9,81	n	n	n	n
III 2021	10,53	n	n	n	n
IV 2021	10,54	n	n	n	n
V 2021	10,96	n	n	n	n
VI 2021	11,46	n	n	n	n
VII 2021	11,32	n	n	n	n
VIII 2021	10,77	n	n	n	n
IX 2021	10,61	n	n	n	n

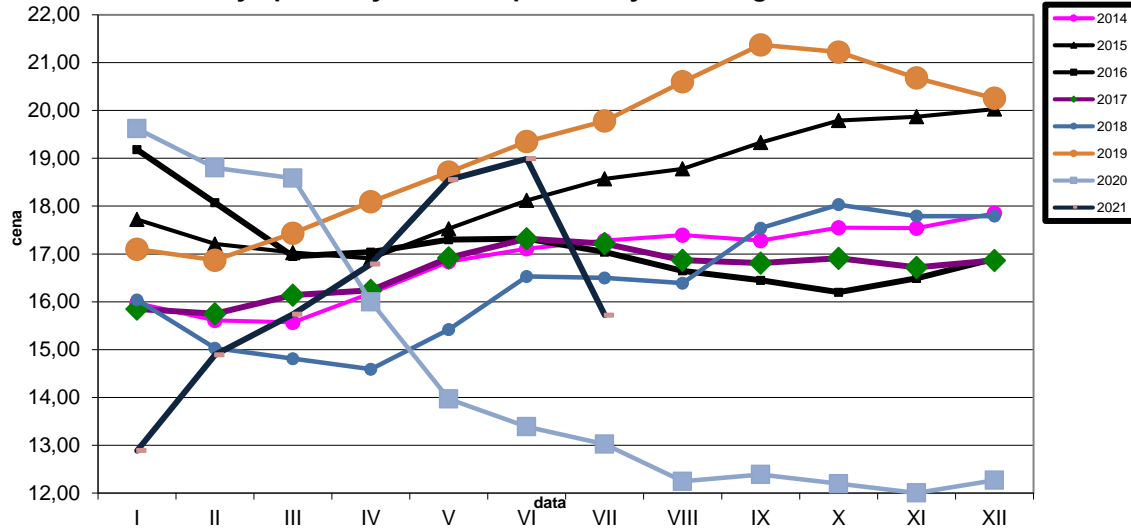
Średnie ceny sprzedaży tuszki z kurczaka 65% w zł/kg

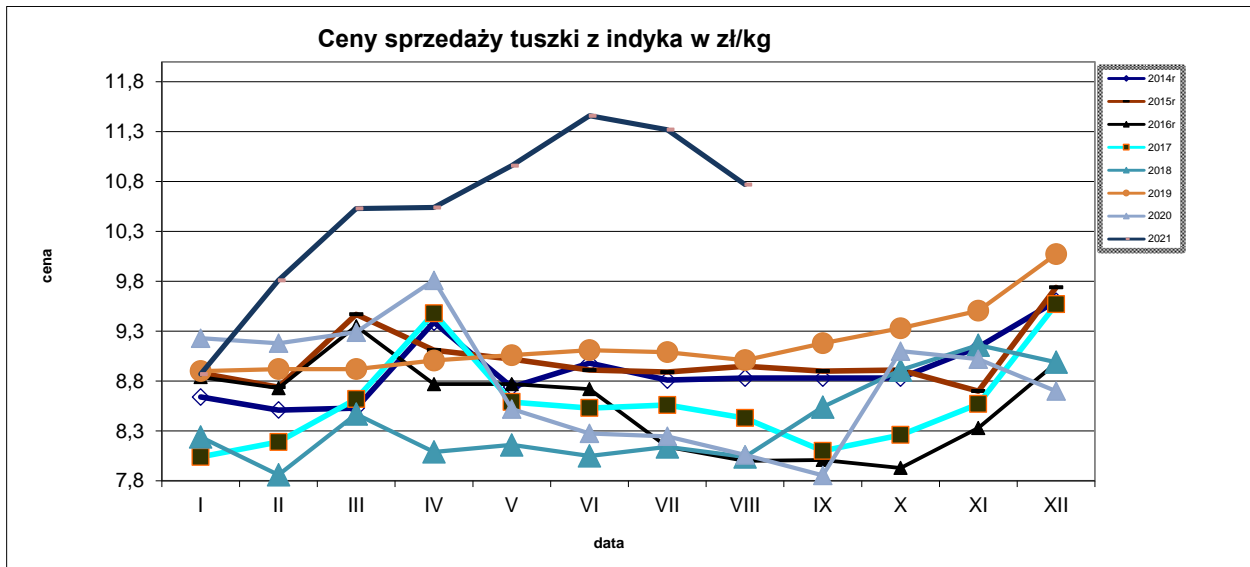


Ceny sprzedaży filetów z piersi kurczaka w zł/kg



Ceny sprzedaży filetów z piersi indyka w zł/kg





## HANDEL ZAGRANICZNY

Polski eksport, import mięsa drobiowego i podrobów (0207), drobiu żywego (0105) za I-VIII 2020i  
(dane wstępne w trakcie weryfikacji-mogą być obciążone błędami)

**\* - Dane wstępne**

Źródło: Ministerstwo Finansów

wykonała: M. Czeczko

Mięso drobiowe - kod CN 0207							
WAŻNIEJSZE KRAJE							
Kraj	I-VIII 2020r			I-VIII 2021r			Kraj
	Wartość [tys. EUR]	Wartość [tys. PLN]	Wolumen [tony]	Wartość [tys. EUR]	Wartość [tys. PLN]	Wolumen [tony]	
<b>OGÓLEM</b>	<b>1 553 579</b>	<b>6 823 976</b>	<b>956 602</b>	<b>1 646 586</b>	<b>7 484 075</b>	<b>921 366</b>	
Niemcy	335 096	1 469 856	158 915	338 429	1 538 506	150 135	
Wielka Brytania	213 945	940 540	86 028	219 353	997 851	81 837	
Francja	145 094	638 166	67 982	188 084	854 755	78 329	
Holandia	114 756	503 927	82 823	175 039	795 546	93 174	
Republika Czeska	98 349	431 788	55 829	94 710	430 479	46 139	
Hiszpania	76 514	335 196	29 261	68 925	313 089	28 728	
Słowacja	62 894	276 195	36 816	54 627	248 208	28 813	
Belgia	44 862	196 632	22 653	53 480	243 113	27 513	
Rumunia	41 145	181 141	32 433	47 624	216 277	51 038	
Litwa	35 324	154 938	25 611	39 152	177 923	23 615	
Węgry	33 630	147 712	20 683	36 763	167 242	11 994	
Hongkong	31 910	140 292	23 474	35 610	161 866	22 391	
Ghana	24 101	106 269	33 209	35 315	160 472	16 004	
Irlandia	24 097	105 808	8 967	22 789	103 579	8 616	
Austria	23 363	102 309	9 916	22 304	101 191	25 177	
Bulgaria	20 995	92 374	18 404	21 795	99 017	63 929	
dane wstępne							

drob żywy - kod CN 0105							
WAŻNIEJSZE KRAJE							
Kraj	I-VIII 2020r			I-VIII 2021r			Kraj
	Wartość [tys. EUR]	Wartość [tys. PLN]	Wolumen [tony]	Wartość [tys. EUR]	Wartość [tys. PLN]	Wolumen [tony]	
<b>OGÓLEM</b>	<b>46 973</b>	<b>206 964</b>	<b>22 508</b>	<b>39 019</b>	<b>177 311</b>	<b>21 789</b>	
Niemcy	25 741	113 378	18 420	22 901	104 034	16 991	
Ukraina	13 053	57 521	1 625	9 149	41 627	1 179	
Białoruś	1 799	7 928	195	2 565	11 639	2 873	
Holandia	1 577	6 941	1 450	1 615	7 342	283	
Litwa	1 029	4 559	353	943	4 288	137	
Rosja	892	3 885	21	621	2 802	205	
Słowacja	889	3 873	118	592	2 697	68	
Rumunia	556	2 477	73	331	1 507	42	
Łotwa	513	2 297	158	220	1 001	7	
Republika Czeska	401	1 760	33	35	155	1	
Grecja	352	1 584	55	26	118	1	
Egipt	170	757	5	21	98	1	
Wietnam	1	3	0	0	0	0	
dane wstępne							

Mięso drobiowe - kod CN 0207							
WAŻNIEJSZE KRAJE							
Kraj	I-VIII 2020r			I-VIII 2021r			Kraj
	Wartość [tys. EUR]	Wartość [tys. PLN]	Wolumen [tony]	Wartość [tys. EUR]	Wartość [tys. PLN]	Wolumen [tony]	
<b>OGÓLEM</b>	<b>46 539</b>	<b>204 210</b>	<b>39 389</b>	<b>64 886</b>	<b>295 038</b>	<b>46 271</b>	
Niemcy	18 114	79 186	16 698	25 971	117 881	20 320	
Wielka Brytania	7 754	34 119	4 617	12 902	58 824	6 524	
Ukraina	5 002	22 025	2 920	3 938	17 904	3 216	
Włochy	3 192	14 067	3 031	3 657	16 606	2 617	
Szwecja	2 619	11 497	2 402	2 689	12 252	1 206	
Holandia	2 594	11 459	2 426	2 558	11 635	2 721	
Francja	2 295	10 062	1 181	2 481	11 309	1 638	
Węgry	1 872	8 205	2 395	2 414	11 003	1 473	
Dania	1 234	5 438	1 484	2 064	9 370	2 249	
Belgia	437	1 928	794	1 754	7 981	783	
Irlandia	277	1 185	176	1 094	4 978	1 484	
Słowacja	249	1 101	589	1 043	4 751	426	
Republika Czeska	195	846	150	781	3 559	309	
Litwa	137	594	82	327	1 484	377	
Tajlandia	123	526	39	294	1 331	197	
Chiny	89	394	59	267	1 213	239	
dane wstępne							

drob żywy - kod CN 0105							
WAŻNIEJSZE KRAJE							
Kraj	I-VIII 2020r			I-VIII 2021r			Kraj
	Wartość [tys. EUR]	Wartość [tys. PLN]	Wolumen [tony]	Wartość [tys. EUR]	Wartość [tys. PLN]	Wolumen [tony]	
<b>OGÓLEM</b>	<b>104 180</b>	<b>458 398</b>	<b>74 864</b>	<b>101 764</b>	<b>462 269</b>	<b>79 203</b>	
Niemcy	23 098	101 538	8 221	23 565	107 112	20 077	
Holandia	20 885	92 431	13 332	20 415	92 719	8 924	
Węgry	14 000	61 631	14 640	13 717	62 361	13 841	
Republika Czeska	12 443	54 799	10 153	11 065	50 222	11 191	
Słowacja	8 790	38 704	15 474	7 208	32 732	835	
Dania	6 713	29 428	665	6 552	29 803	1 766	
Austria	5 713	25 073	366	5 433	24 635	10 258	
Wielka Brytania	3 917	17 003	437	4 708	21 374	5 445	
Francja	2 853	12 528	1 655	3 131	14 256	186	
Włochy	2 817	12 315	4 137	3 049	13 791	249	
Litwa	1 859	8 166	2 591	687	3 127	1 773	
Łotwa	547	2 411	1 874	554	2 517	207	
Szwecja	264	1 138	188	539	2 447	773	
Kanada	118	503	8	484	2 199	1 952	
dane wstępne							



Biuletyn „*Rynek mięsa drobiowego*” ukazuje się w każdy czwartek o godz. 13<sup>00</sup>.

**Wydawca:**

Ministerstwo Rolnictwa i Rozwoju Wsi, Departament Rynków Rolnych

ul. Wspólna 30

00-930 Warszawa

tel. (022) 623-16-06

fax (022) 623-27-06

Internet: [strona ZSRiR](#)

**Autor:**

Małgorzata Czeczko, tel. (022) 623-16-06; E-mail: [Małgorzata.Czeczko@minrol.gov.pl](mailto:Malgorzata.Czeczko@minrol.gov.pl)

**Warunki otrzymywania biuletynu:**

Biuletyn udostępniany jest wszystkim zainteresowanym bezpłatnie.