



ZINTEGROWANY SYSTEM ROLNICZEJ INFORMACJI RYNKOWEJ

RYNEK OWOCÓW I WARZYW ŚWIEŻYCH

NR 11/2024

22.03.2024 r.

Notowania za okres: 11.03 - 22.03.2024 r.

Biuletyn tygodniowy.

Informacje zamieszczane w niniejszym biuletynie przekazywane są przez podmioty włączone do Zintegrowanego Systemu Rolniczej Informacji Rynkowej (ZSRIR).

Podstawy prawne:

- ustawa z dnia 30 marca 2001 r. o rolniczych badaniach rynkowych (Dz.U. 2015, poz. 1160 – tekst jednolity);
- rozporządzenie Ministra Rolnictwa i Rozwoju Wsi z dnia 8 marca 2021 r. w sprawie zbieranych danych rynkowych (Dz. U. z 2021 r., poz. 589).

Spis treści

1. Ceny skupu – Instytut Ekonomiki Rolnictwa i Gospodarki Żywnościowej	3
1.1. Ceny skupu netto w zakładach przetwórczych i chłodniach (zł/kg)	3
2. Średnie tygodniowe ceny producenta – Krajowa Rada Izb Rolniczych	6
3. Rynek hurtowy	7
3.1. Cena warzyw na rynkach hurtowych	6
3.2. Cena owoców na rynkach hurtowych.....	8
3.3. Zmiana cen hurtowych dla wybranego asortymentu owoców i warzyw	9
4. Ceny jabłek – organizacje producentów	10
4.1. Ceny jabłek w skupie.....	
4.2. Ceny jabłek w sprzedaży	
5. Średnie ceny zakupu owoców i warzyw płacone przez sieci handlowe	11
6. Wykresy – średnie ceny na rynkach hurtowych 2023/2024r.	12
7. Wykres – średnie ceny jabłek w Polsce w 2022/23/24 r.	13

Dodatkowe informacje.

1. Informacje dot. cen skupu dostarczane są przez IERiGŻ Zakład Ekonomiki Gospodarstw Rolnych i Ogrodniczych

2. Informacje dot. cen producenta dostarczane są przez KRIR MRiRW

3. Informacje dot. cen hurtowych dostarczone są przez przedstawicieli niżej wymienionych rynków hurtowych i ośrodków doradztwa rolniczego.

Warszawski Rolno-Spożywczy Rynek Hurtowy S.A. – **Bronisze** – www.bronisze.com.pl; **Giełda - Białystok**
Podlaskie Centrum Rolno Towarowe S.A. - <https://www.podlaskiecentrum.pl/>; **Lubelski Rynek Hurtowy S.A.**
– **Lublin** – www.elizowka.pl, **Wielkopolska Gildia Rolno-Ogrodnicza S.A.** – **Poznań** – www.wgro.com.pl;
Podkarpackie Centrum Hurtowe Agrohurt S.A. – **Rzeszów** – www.mgrt.rzeszow.pl; **Zachodniopomorskie**
Centrum Hurtowe Rolhurt- www.rolhurt.pl, **Mewat Bydgoszcz** - www.targowisko.mewat.pl, **Rolno-**
spożywczy rynek hurtowy- <http://www.targpiast.com.pl/>, **Łódzki Rynek Hurtowy ZJAZDOWA S.A.**
<https://zjazdowa.com.pl/>, **Radomska Giełda Rolna** - <https://rsrh-radom.pl/>, **Targowisko Miejskie**
Sandomierz - <http://targowiskasandomierz.pl/>, **Kompleks Handlowy RYBITWY** - <https://khrybitwy.pl/>.

4. Informacje dot. cen targowiskowych ziemniaków i cebuli dostarczone są przez pracowników ośrodków doradztwa rolniczego.

1. Ceny skupu – Instytut Ekonomiki Rolnictwa i Gospodarki Żywnościowej

1.1. Ceny skupu netto w zakładach przetwórczych i chłodniach (zł/kg)

Ceny skupu netto w zakładach przetwórczych i chłodniach zbierane 18-19 III 2024 r. (zł/kg)

Województwa	Cebula obrana	Cebula w łusce	Marchew na kostkę	Marchew na plastry	Ziemniaki
kujawsko-pomor.			0,82z		
kujawsko-pomor.	2,20z-2,40z	1,50z-1,60z			1,55z
kujawsko-pomor.	2,30z-2,40z	1,50z-1,60z		0,87z	
kujawsko-pomor.	2,10z-2,35z				
lubelskie					
lubelskie		1,60z			
lubelskie					
lubelskie					
lubuskie			0,80z		1,52z
łódzkie					
łódzkie					
małopolskie				0,86z	
mazowieckie	2,30z-2,50z				
mazowieckie			0,80z		
podkarpackie					
podkarpackie		1,50z-1,70z			
podlaskie				0,87z	
podlaskie					
śląskie					
świętokrzyskie					
wielkopolskie					
wielkopolskie					
zachodnio-pomor.	2,20z-2,40z				1,50z
średnio	2,10z-2,50z	1,50z-1,70z	0,80z-0,82z	0,85z-0,87z	1,50z-1,55z
tydzień temu	1,90z-2,45z	1,45z-1,60z	0,75z-0,80z	0,85z-0,87z	1,50z-1,52z
rok temu	5,15z	3,40z	0,45z	0,50z	-

Województwa	Jabłka przemysłowe	Selery	Buraki	Pasternak	Pory	Kapusta biała
kujawsko-pomor.						
kujawsko-pomor.						
kujawsko-pomor.			0,80z-0,82z		2,30z-2,50z	1,30z-1,50z
kujawsko-pomor.		1,50z-1,60z				
lubelskie	0,95z-0,98z			0,88z		
lubelskie	0,96z-0,98z					
lubelskie	0,96z-0,99z	1,50z-1,55z				1,20z-1,40z
lubelskie			0,80z			
lubelskie						
lubuskie						
łódzkie				0,88z		
łódzkie	0,94z-0,96z				2,40z-2,50z	
małopolskie	0,93z-0,96z		0,83z			
mazowieckie						
mazowieckie	0,94z-0,97z			0,90z		
podkarpackie						1,25z-1,35z
podkarpackie		1,50z-1,70z				
podlaskie						
podlaskie						
śląskie					2,30z-2,60z	
świętokrzyskie						
wielkopolskie						
wielkopolskie						
zachodnio-pomor.						
średnio	0,93z-0,99z	1,50z-1,70z	0,80z-0,83z	0,88z-0,90z	2,30z-2,60z	1,20z-1,50z
tydzień temu	0,91z-0,98z	1,46z-1,60z	0,80z-0,82z	0,88z-0,90z	2,30z-2,55z	1,20z-1,40z
rok temu	0,52z-0,59z	-	0,78z	-	1,90z	0,85z

l/z/ cena loco zakład, k/kontrakcja,kl.I/klasa I, kl.II/klasa II,extra/klasa ekstra,m/"mokry" przemysłs/ "suchy" przemysł,W/Węgielka

1.2. Ceny skupu warzyw i owoców w spółdzielniach ogrodniczych (zł/kg)

Ceny skupu netto warzyw i owoców w spółdzielniach ogrodniczych zbierane 18-19 III 2024 r.

Województwo	Buraki ćwikłowe	Cebula	Czosnek/główka	Kapusta biała	Kiszona kapusta	Ogórki kiszone
lubelskie					4,90	
lubelskie	1,28		1,98	1,75		8,90
łódzkie		2,10	1,95	1,65-1,70	4,85	
łódzkie	1,26			1,65-1,74		9,00
małopol.	1,27		1,96		4,75	9,10
małopol.		2,14			4,75	8,80
małopol.	1,28	2,00		1,65-1,75	4,80	
małopol.	1,27	2,10	1,93			8,75
mazowiec.	1,26	2,10	1,95		4,78	8,90
podkarp.	1,30			1,65-1,75		8,65
podkarp.	1,31	2,15	1,94	1,60-1,65		8,70
Cena średnia	1,28	2,10	1,95	1,60-1,75	4,81	8,85
dwa tygodnie temu	1,26	2,05	1,95	1,54-1,76	4,74	8,78
rok temu	1,34	3,16	1,46	1,54	3,62	6,13

Województwo	Marchew (myta)	Pieczarki	Pietruszka	Pory	Selery
lubelskie		8,10-9,00	4,30	4,40	2,95
małopol.	2,40-2,80	8,10-9,20	4,15	4,45	2,95
małopol.			4,25	4,40	
mazowiec.	2,20-2,65	8,00-8,90	4,25	4,35	2,95
mazowiec.	2,40-2,50	8,10-9,20	4,25	4,35	2,93
podkarp.	2,40-2,90	8,20-8,90	4,20		2,95
podkarp.	2,50-2,90	8,10-9,50		4,35	2,95
Cena średnia	2,40-2,90	8,00-9,50	4,23	4,38	2,95
dwa tygodnie temu	2,00-2,80	7,50-9,20	4,12	4,32	2,93
rok temu	1,81	6,68	3,47	4,36	3,33

a/sztuka,b/peczek

Województwo	Jabłka deserowe	Jabłka przemysłowe	Gruszki
lubelskie	2,10-4,40	0,91-0,98	
łódzkie	2,50-4,30		
łódzkie			4,50-6,20
łódzkie		0,91-0,95	
małopolskie	1,90-4,10		4,70-5,40
małopolskie	1,90-4,20		
małopolskie			
małopolskie		0,94-0,96	
małopolskie			4,60-6,10
mazowiec.	1,90-4,10		
mazowiec.		0,91-0,98	
podkarp.	1,90-4,20		4,90-6,80
podkarp.			
Cena średnia	1,90-4,40	0,91-0,98	4,50-6,80
dwa tygodnie temu	1,85-4,30	0,90-0,98	4,50-6,40
rok temu	1,15-1,40	0,44-0,46	4,45

s/"suchy" przemysł, */jabłka w kal. 65+ i do średniej nie wliczana jest odmiana Antonówka

2. Średnie tygodniowe ceny producenta – Krajowa Rada Izb Rolniczych

Województwo/Towar	Mazowieckie			Świętokrzyskie			Wielkopolskie		
	11.03 - 17.03.2024r. cena w zł/kg (szt*)	04.03 - 10.03.2024r. cena w zł/kg (szt*)	tygodniowa zmiana ceny w %	11.03 - 17.03.2024r. cena w zł/kg (szt*)	04.03 - 10.03.2024r. cena w zł/kg (szt*)	tygodniowa zmiana ceny w %	11.03 - 17.03.2024r. cena w zł/kg (szt*)	04.03 - 10.03.2024r. cena w zł/kg (szt*)	tygodniowa zmiana ceny w %
Jabłka (op.5-20 kg) Golden delicious (70/80mm)	2,00	2,00	0,0	--	--	--	--	--	--
Jabłka (op.5-20 kg) Jonagold+Jonagored (70/80mm)	--	--	--	1,45	--	--	--	--	--
Jabłka (op.5-20 kg) Idared (70/80mm)	--	--	--	--	--	--	--	--	--
Jabłka (op.5-20 kg) Champion (70/80mm)	1,60	1,60	0,0	1,45	--	--	--	--	--
Jabłka (op.5-20 kg) Boskoop (70/80mm)	3,00	3,00	0,0	2,40	--	--	--	--	--
Jabłka (op.5-20 kg) Gala (65/70mm)	1,90	1,90	--	--	--	--	--	--	--
Gruszki (op.5-20 kg) Lukaszówka (65/70 mm)	5,00	5,00	--	3,25	--	--	--	--	--
Cebula żółta 40-80 mm; op.5-25 kg	--	--	--	--	--	--	--	--	--
Cebula biała 40-80 mm op.5-25 kg	1,75	1,65	6,1	1,90	--	--	2,20	2,20	0,0
Marchew wszystkie odmiany pakowane luzem	2,10	2,15	-2,3	1,15	--	--	2,70	2,70	0,0
Pietruszka korzeń op. 10 kg	--	--	--	4,00	--	--	6,00	7,00	-1,4
Pomidory, typ okrągły; op. 5-6 kg	--	--	--	--	--	--	--	--	--
Ogórki, typ gładkie; op. 5-6 kg	--	--	--	--	--	--	19,00	--	--
Seler	--	--	--	3,00	--	--	4,00	4,00	0,0
Sałata masłowa za główkę	--	--	--	3,00	--	--	--	--	--
Szparagi biało/fioletowe >16mm	--	--	--	--	--	--	--	--	--
Burak ćwikłowy op. 10-15 kg	--	--	--	1,00	--	--	1,20	1,20	0,0
Kalafior 12-20 cm	--	--	--	--	--	--	--	--	--
Kapusta biała zł/kg	--	--	--	--	--	--	1,20	1,20	0,0
Rzodkiewka za pęczek 1 szt	--	--	--	--	--	--	--	--	--
Ziemniaki (op. 15 kg)	--	--	--	1,35	--	--	--	--	--
Pieczarki 30-65 mm	--	--	--	12,00	--	--	7,60	7,36	0,3

Wykorzystanie możliwe wyłącznie z dokładnym podaniem źródła.

3. Rynek hurtowy

3.1. Ceny warzyw na rynkach hurtowych

Ceny **WARZYW** na rynkach hurtowych w dniach: 18-22.03.2024r.

Miejscowość		Bronisze		Kalisz		Poznań		Wrocław	
Data notowania		2024-03-22		2024-03-18		2024-03-22		2024-03-20	
Warzywa		Max	Min	Max	Min	Max	Min	Max	Min
KRAJOWE									
Buraki ćwikłowe	kg	0,75	1,20	1,00	1,60	1,40	1,60	1,10	2,00
Cebula biała	kg	1,40	2,50	2,00	2,60	2,00	2,20	2,00	3,00
Kapusta biała	kg	1,00	1,30	1,20	1,50	1,20	1,40		
Marchew	kg	1,85	2,75	2,80	3,40	2,50	3,00	1,00	3,00
Ogórki gruntowe	kg	11,00	14,00	12,00	14,00	12,00	14,00	12,00	13,00
Ogórki szklarniowe	kg			8,00	8,00	7,50	8,00	7,50	8,00
Pietruszka	kg	5,50	7,00	6,00	8,00	6,00	6,60	5,00	6,00
Pomidory malinowe	kg	12,00	23,00	15,00	15,00	19,17	21,00	16,00	20,00
Pory	szt.			4,00	4,00	2,50	3,40	2,00	3,50
Rzodkiewka	pęczek							1,80	3,50
Sałata	szt.	5,00	6,00					2,00	4,00
Selery	kg	2,25	3,00	4,00	4,00	2,00	2,00	3,00	4,00
Ziemniaki	kg	1,30	2,00	1,47	1,87	1,40	1,53	1,60	2,50
Boczniaki	kg	13,50	20,00					25,00	30,00
Pieczarki	kg	9,00	11,00	9,00	9,00	9,00	9,67	8,00	11,50
IMPORTOWANE									
Czosnek	kg	9,00	13,00						
Kalafiory	szt.	5,50	7,00	7,00	9,00	6,33	6,50	6,00	11,50
Ogórki szklarniowe	kg	6,00	9,00			5,56	7,11		
Papryka czerwona	kg	9,00	12,00	14,00	15,00	8,80	14,00	9,00	13,00
Papryka zielona	kg	10,00	12,00	10,00	12,00			10,00	13,00
Papryka żółta	kg	9,00	12,00	12,00	14,00	11,00	12,20	12,00	14,00
Pomidory	kg	7,00	13,00	10,00	14,00	10,00	10,00	6,00	10,50
Rzodkiewka	pęczek	2,50	3,00	1,50	2,50				
Sałata	szt.			2,81	2,81	2,25	2,25		

Wykorzystanie możliwe wyłącznie z dokładnym podaniem źródła.

3.2. Cena owoców na rynkach hurtowych

Ceny **OWOCÓW** na rynkach hurtowych w dniach: 18-22.03.2024r.

Miejscowość			Bronisze		Kalisz		Poznań		Wrocław	
Data notowania			2024-03-22		2024-03-18		2024-03-22		2024-03-20	
Owoce	Odm.	Jedn.	Min	Max	Min	Max	Min	Max	Min	Max
KRAJOWE										
Gruszki		kg	5,00	6,00	5,00	5,00			5,50	7,00
Jabłka										
	<i>Boskoop</i>	kg					3,00	3,67		
	<i>Cortland</i>	kg	2,66	4,00	2,67	4,00	4,00	4,00		
	<i>Gala</i>	kg	2,20	3,25	2,33	2,33	3,00	3,67		
	<i>Golden</i>	kg	2,00	3,66	2,67	2,67				
	<i>Jonagored</i>	kg	1,50	2,33	2,33	2,33				
	<i>Ligol</i>	kg	2,00	3,00	2,33	2,33	3,00	3,67		
	<i>Lobo</i>	kg	2,66	4,00	2,67	3,33	3,67	4,00		
	<i>Rubin</i>	kg					2,67	3,67		
	<i>Szampion</i>	kg	1,50	2,25	2,33	2,33	3,00	3,67		
	<i>Szara Reneta</i>	kg	2,25	3,66	2,67	2,67				
IMPORTOWANE										
Ananasy		szt.	4,50	6,00	5,00	15,00	6,00	10,00		
Banany		kg	4,75	5,85	5,28	5,56	4,72	5,28	4,78	6,39
Cytryny		kg	3,75	6,00	9,00	9,00	5,00	6,00	5,50	7,50
Grejpfruty		kg	4,75	16,00	6,00	7,00	5,29	5,88	6,79	7,14
Gruszki		kg	6,00	7,00	6,00	6,00	6,67	7,50	6,50	7,50
Mandarynki		kg	4,75	10,00	8,00	8,00	7,00	8,00	6,00	12,00
Pomarańcze		kg	1,50	11,00	8,00	8,00	7,00	9,00	6,50	8,50
Truskawki		kg	12,00	8,00	18,00	24,00			24,00	26,00
Winogrona		kg	16,00	18,00	20,00	25,00	17,00	20,00	17,78	21,11

Wykorzystanie możliwe wyłącznie z dokładnym podaniem źródła.

3.3. Zmiana cen hurtowych dla wybranego asortymentu owoców i warzyw

Zmiany cen hurtowych dla wybranego asortymentu owoców i warzyw

Produkt	Jedn.	Cena zł/jedn				Zmiany ceny (%)							
		2024-03-22		2024-03-14		w stosunku do poprzedniego notowania*)		2 tyg.		3 tyg.		4 tyg.	
		Min	Max	Min	Max	Min	Max	Min	Max	Min	Max	Min	Max
1	2	3	4	5	6	7	8	9	10	11	12	13	14
Warzywa krajowe													
Boczniki	kg	19,25	25,00	17,33	23,33	11,1	7,1	-9,1	7,1	-9,1	7,1	-11,5	0,0
Buraki ćwikłowe	kg	1,06	1,60	1,20	1,82	-11,5	-12,1	-6,9	1,1	-6,9	0,0	-16,7	-14,3
Cebula biała	kg	1,85	2,58	2,05	2,63	-9,8	-2,1	-10,5	-1,0	-10,5	-8,7	-12,6	-9,6
Kapusta biała	kg	1,13	1,40	1,51	2,01	-25,0	-30,4	-25,4	-25,5	-25,4	-15,2	-30,0	-29,3
Marchew	kg	2,04	3,04	2,50	3,16	-18,5	-3,9	-10,8	-3,3	-10,8	-2,0	-15,4	-5,1
Ogórki szklarniowe	kg	7,67	8,00	9,26	11,29	-17,2	-29,1	-17,9	-28,4	-17,9	-36,6	-40,1	-44,8
Pietruszka	kg	5,63	6,90	5,90	7,27	-4,7	-5,1	-6,5	-5,0	-6,5	-6,8	-4,9	-2,8
Pomidory malinowe	kg	15,54	19,75	15,11	25,85	2,8	-23,6	-1,1	-17,5	-1,1	-12,9	7,4	-22,3
Pory	szt.	2,83	3,63	3,00	3,56	-5,6	2,1	-19,0	-11,9	-19,0	-9,2	-11,5	-10,2
Rzodkiewka	peczęk	1,80	3,50	1,58	2,63	14,3	33,3	12,5	42,1	12,5	42,1	12,5	42,1
Sałata	szt.	3,50	5,00	3,00	4,25	16,7	17,6	11,1	11,1	11,1	11,1	2,9	0,0
Selery	kg	2,81	3,25	3,19	3,95	-11,8	-17,7	1,7	-11,0	1,7	-9,7	-14,8	-21,2
Ziemniaki	kg	1,44	1,98	1,54	2,17	-6,6	-9,0	-5,3	-1,4	-5,3	-5,8	-7,7	-9,9
Owoce krajowe													
Gruszki	kg	5,17	6,00	5,10	6,15	1,3	-2,4	7,6	-4,8	7,6	0,0	-0,6	-1,6
Jabłka:													
Boskoop	kg	3,00	3,67	3,00	4,00	0,0	-8,3	-0,1	10,0	-0,1	22,2	0,0	-8,3
Cortland	kg	3,11	4,00	2,75	3,92	13,1	2,1	8,5	9,1	8,5	11,6	13,1	6,7
Golden	kg	2,33	3,16	2,33	3,16	0,0	0,0	-5,0	1,8	-5,0	1,8	0,0	0,0
Jonagored	kg	1,92	2,33	1,92	2,33	0,0	0,0	-15,9	-8,7	-15,9	-8,7	0,0	0,0
Ligol	kg	2,44	3,00	2,42	3,05	1,1	-1,6	8,2	0,9	8,2	7,1	1,1	-1,6
Lobo	kg	3,00	3,78	2,75	3,63	9,1	4,0	9,7	12,0	9,7	17,4	9,1	9,0
Szara Reneta	kg	2,46	3,16	2,42	3,33	1,7	-5,0	1,7	-5,0	1,7	-5,0	6,3	-9,6
Szampion	kg	2,28	2,75	2,13	2,78	7,2	-1,0	7,2	-1,0	7,2	10,7	7,2	-1,0
Warzywa importowane													
Czosnek	kg	10,50	12,50	10,50	12,50	0,0	0,0	-14,9	-8,5	-16,0	-13,8	0,0	0,0
Kalafior	szt.	6,21	8,50	6,57	8,86	-5,5	-4,0	10,1	8,5	8,7	-2,9	-15,0	-10,5
Ogórki szklarniowe	szt.	5,78	8,06	7,29	10,20	-20,7	-21,0	-4,0	1,6	-11,1	-5,2	-35,4	-31,0
Papryka czerwona	kg	10,20	13,50	10,53	12,22	-3,2	10,5	2,0	17,4	-5,6	14,4	-7,1	6,6
Papryka zielona	kg	10,00	12,33	10,11	11,86	-1,1	4,0	0,0	7,2	-6,2	0,0	-5,7	5,0
Papryka żółta	kg	11,00	13,05	11,11	13,22	-1,0	-1,3	-1,2	-2,6	-8,3	-5,4	-12,0	-10,6
Pomidory	kg	8,25	11,88	7,43	12,57	11,0	-5,5	10,0	-18,1	6,5	-8,7	23,8	21,9
Sałata	szt.	2,53	2,53	3,98	4,35	-36,3	-41,8	-3,6	-14,4	1,3	1,3	-13,8	-21,1
Owoce importowane													
Ananasy	szt.	6,33	11,00	5,63	10,13	12,6	8,6	-1,0	3,8	0,5	5,8	2,2	8,9
Banany	kg	4,76	6,12	4,86	5,91	-2,0	3,4	-0,2	9,5	2,2	11,5	1,4	9,4
Cytryny	kg	5,63	6,75	5,80	7,10	-3,0	-4,9	0,3	0,7	-3,8	-0,7	-0,7	-4,7
Grejfruty	kg	4,64	8,79	5,67	8,66	-18,0	1,5	-7,0	7,5	-13,5	0,1	-17,0	3,3
Gruszki	kg	5,83	6,56	6,37	7,11	-8,4	-7,8	1,1	-6,9	-0,9	0,9	-8,4	-8,0
Mandarynki	kg	6,13	9,41	6,35	9,60	-3,1	2,6	-1,7	10,3	0,0	1,5	2,5	0,2
Truskawki	kg	14,67	18,00	18,00	19,33	-18,5	-6,9	-25,4	-21,7	-30,2	-32,1	-38,9	-32,5
Winogrona	kg	16,58	19,78	17,06	20,12	1,0	-0,8	4,6	-1,3	2,9	1,7	5,2	2,4

4. Ceny jabłek – organizacje producentów

Skup jabłek przez organizacje producentów - główne odmiany

Odmiana	PLN/100kg	PLN/100kg	Zmiana [%]
	10.03 -17.03.2024	04.03 -10.03.2024	
Gala	166,5	165,5	0,6
Golden delicious	167,2	138,8	17,0
Idared	128,0	121,9	4,8
Jonagold/Jonagored	152,0	138,2	9,1
Ligol	142,3	152,5	-7,2
Szampion	138,6	137,0	1,1

Odmiana	PLN/100kg	PLN/100kg	Zmiana [%]
	10.03 -17.03.2024	04.03 -10.03.2024	
Średnia ważona (wszystkie odmiany)	148,9	143,1	3,9

Sprzedż jabłek przez organizacje producentów - główne odmiany

Odmiana	PLN/100kg	PLN/100kg	Zmiana [%]
	10.03 -17.03.2024	04.03 -10.03.2024	
Gala	329,3	317,1	3,7
Golden delicious	252,2	251,1	0,4
Idared	208,7	210,6	-0,9
Jonagold/Jonagored	255,2	254,7	0,2
Ligol	285,8	292,3	-2,3
Szampion	224,7	250,4	-11,5

Odmiana	PLN/100kg	PLN/100kg	Zmiana [%]
	10.03 -17.03.2024	04.03 -10.03.2024	
Średnia ważona (wszystkie odmiany)	262,5	265,9	-1,3

5. Średnie ceny zakupu owoców i warzyw płacone przez sieci handlowe

OWOCE - luzem

Towar	Cena w zł/kg		Zmiana [%]
	2024-03-17	2024-03-10	
Jabłka wg odmian (krajowe):			
Gala	3,19	3,17	0,6
Golden delicious	3,15	3,25	-3,1
Idared	2,41	2,39	0,8
Jonagold/jonagored	2,57	2,61	-1,5
Ligol	3,07	3,12	-1,6
Szampion	2,67	2,67	0,0
Jabłka wg odmian (import):			
Granny smith	6,80	6,80	0,0
Pomarańcze odmiany:			
nieokreślone	4,02	3,97	1,3
Nektaryny (import):			
nieokreślone	9,89	--	--

WARZYWA - luzem

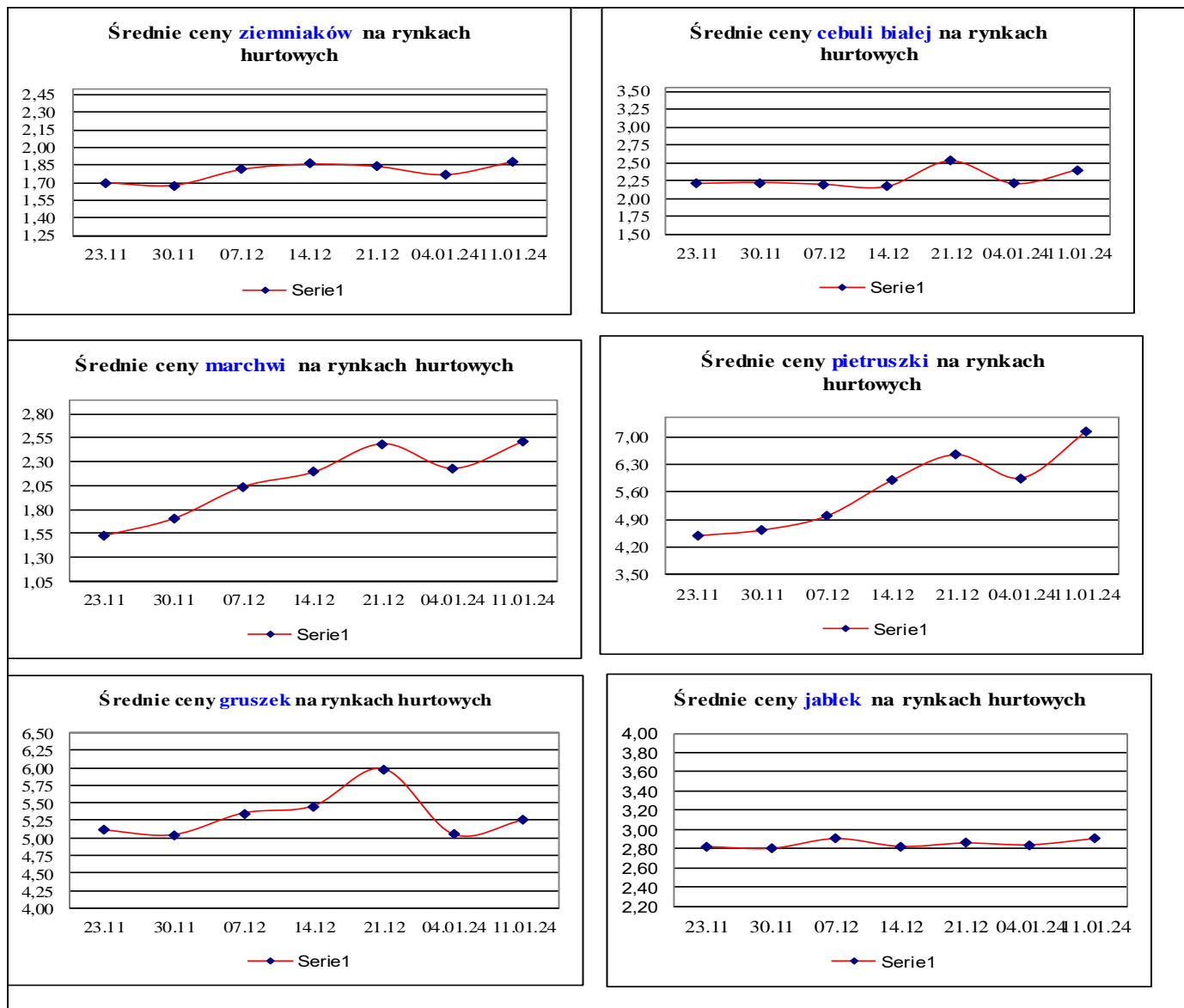
Towar	Cena w zł/kg		Zmiana [%]
	2024-03-17	2024-03-10	
krajowe			
Marchew	3,33	3,30	0,9
Pomidory okrągłe	13,07	15,32	-14,7
Ziemniaki	2,17	2,19	-0,9
z importu			
Marchew	3,37	--	--
Pomidory okrągłe	11,48	5,86	95,9
Pomidory typu cherry	15,02	8,50	76,7
Ziemniaki	3,37	--	--

WARZYWA - opakowania do 2 kg

Towar	Cena w zł/kg		Zmiana [%]
	2024-03-17	2024-03-10	
krajowe			
Pomidory okrągłe	24,36	11,92	104,4
Pomidory typu cherry	14,39	15,22	-5,5
Ziemniaki	3,10	3,00	3,3
z importu			
Marchew	4,62	5,89	-21,6
Pomidory na gałązkach	8,60	6,19	38,9
Pomidory okrągłe	11,12	8,50	30,8
Pomidory typu cherry	14,89	9,62	54,78

Dane podane w tabelach oznaczają ostatni dzień analizowanego tygodnia.

6. Wykresy – średnie ceny na rynkach hurtowych 2023/2024r.

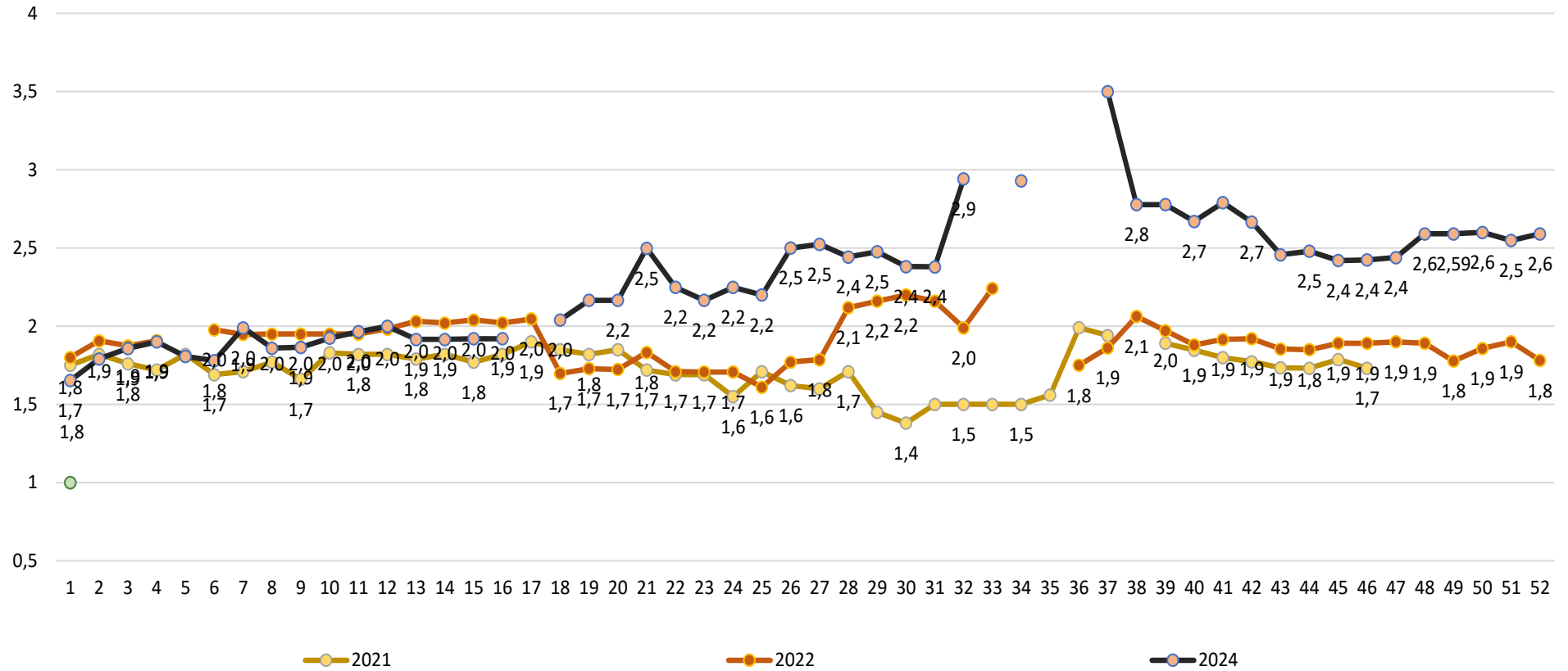


7. Wykres – średnie ceny jabłek w Polsce w 2022/23/24 r.



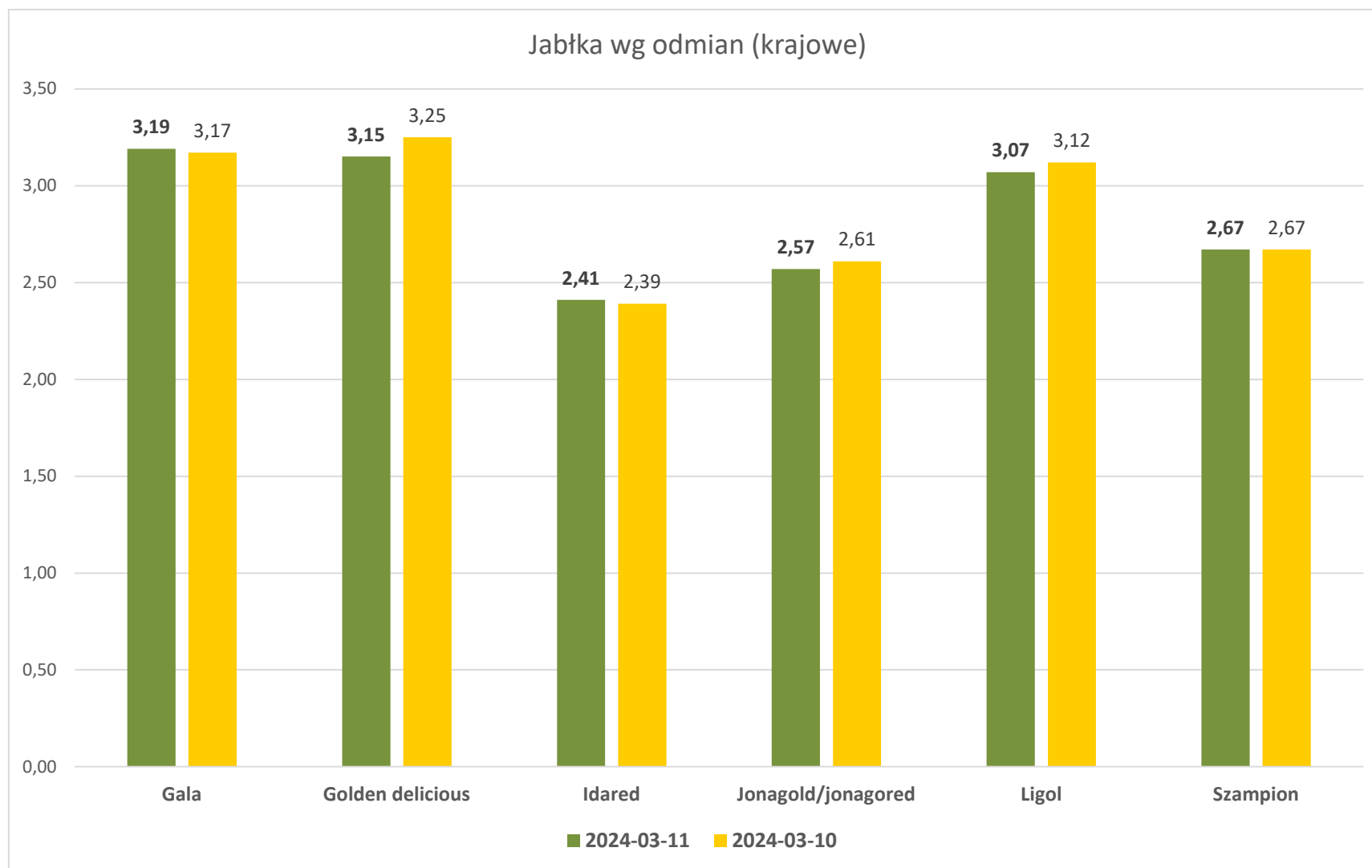
Wykorzystanie możliwe wyłącznie z dokładnym podaniem źródła.

Ceny jabłek odmiany *Shampion* na rynkach hurtowych



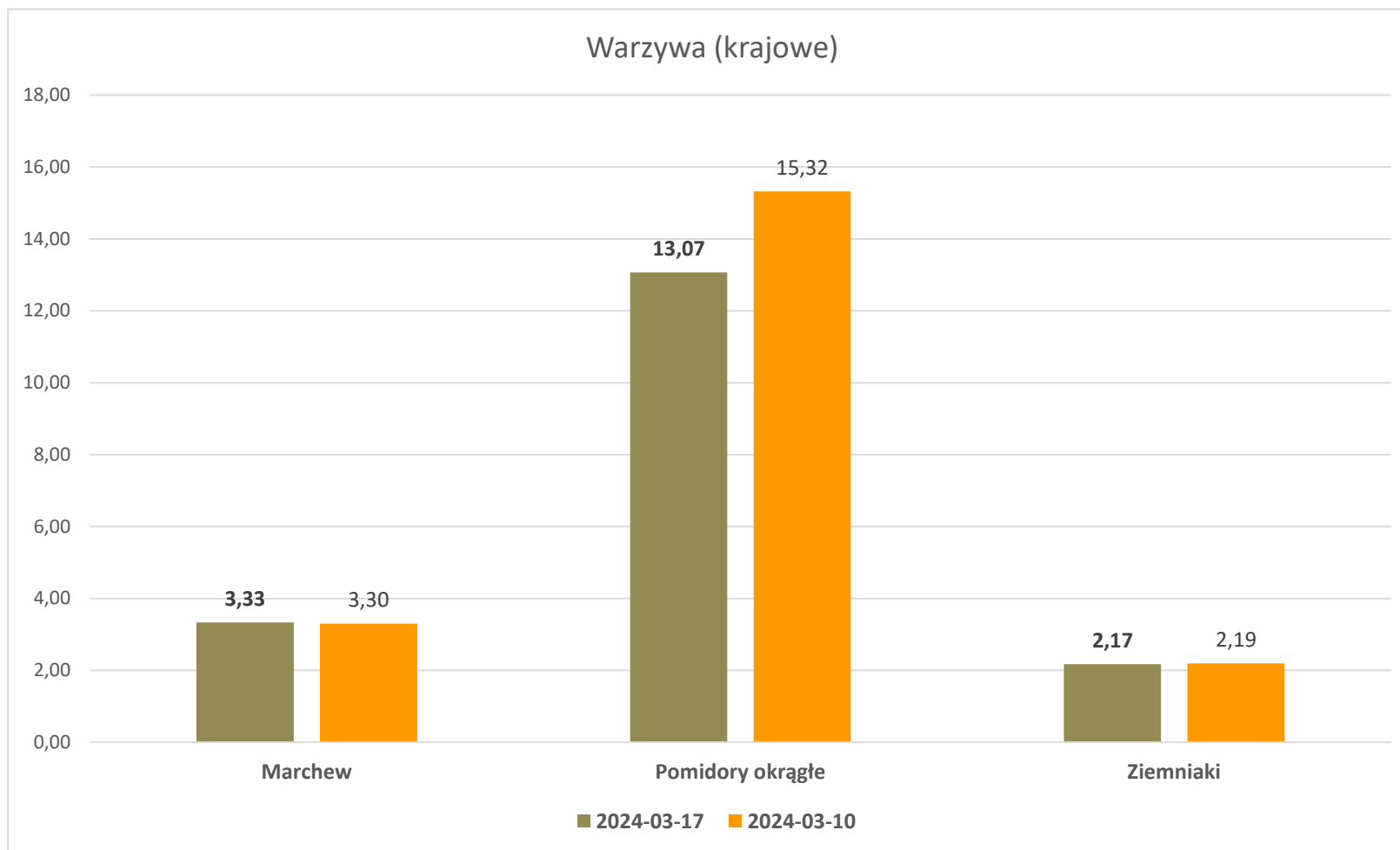
Wykorzystanie możliwe wyłącznie z dokładnym podaniem źródła.

Średnie ceny zakupu jabłek (luzem) płacone przez podmioty handlu detalicznego



Wykorzystanie możliwe wyłącznie z dokładnym podaniem źródła.

Średnie ceny zakupu warzyw (luzem) płacone przez podmioty handlu detalicznego



Wykorzystanie możliwe wyłącznie z dokładnym podaniem źródła.

Wydawca: Ministerstwo Rolnictwa i Rozwoju Wsi; 00-930 Warszawa ul. Wspólna 30

tel. (022) 623 27 67; fax (022) 623 27 06, 623 27 07

Adres internetowy: [strona ZSRIR](#); **E-mail:** Biuletyn@minrol.gov.pl

Autor: Tomasz Chruśliński tel. (022) 623-27-67; E-mail: Tomasz.Chruslinski@minrol.gov.pl,

Warunki dostępu do publikacji:

Tygodnik jest udostępniany zainteresowanym osobom bezpłatnie.

Rynek owoców i warzyw świeżych - ukazuje się w każdy czwartek.