

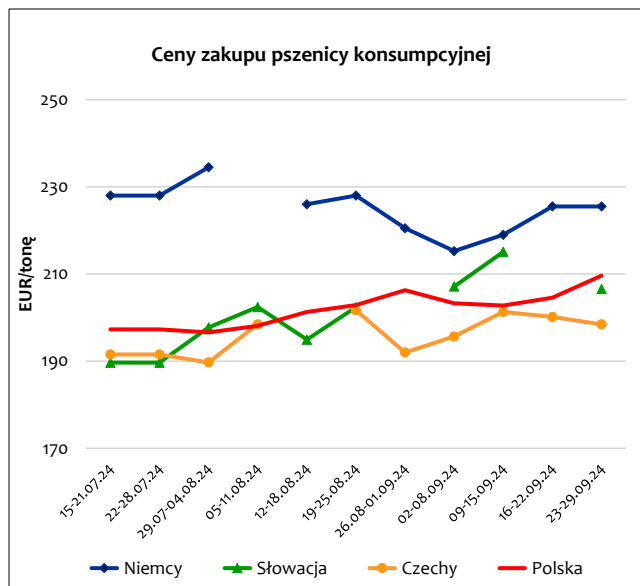


# SYTUACJA NA RYNKU PODSTAWOWYCH PRODUKTÓW ROLNO-ŻYWNOŚCIOWYCH (w okresie 23–29.09.2024 r.)

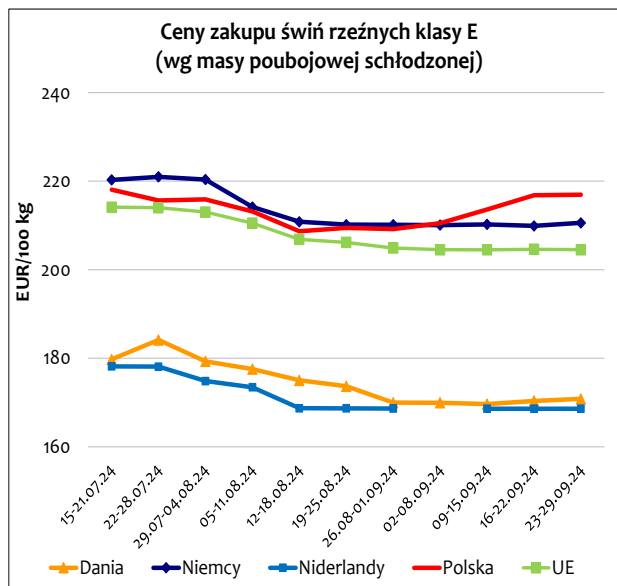
07.10.2024

## Ceny produktów na wybranych rynkach

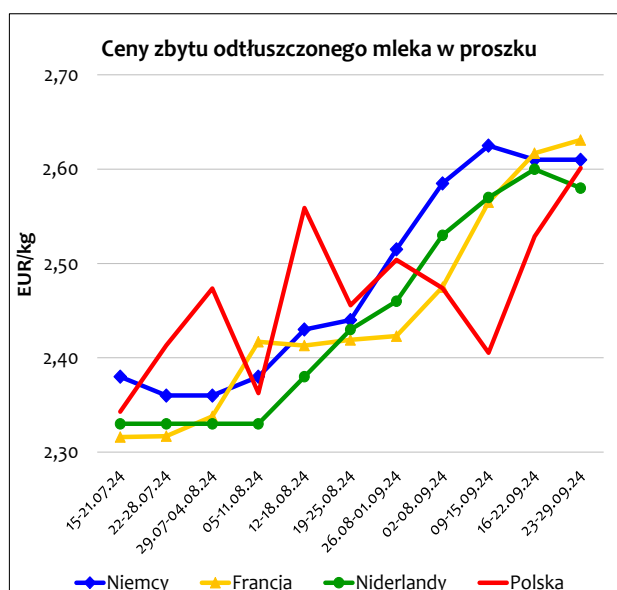
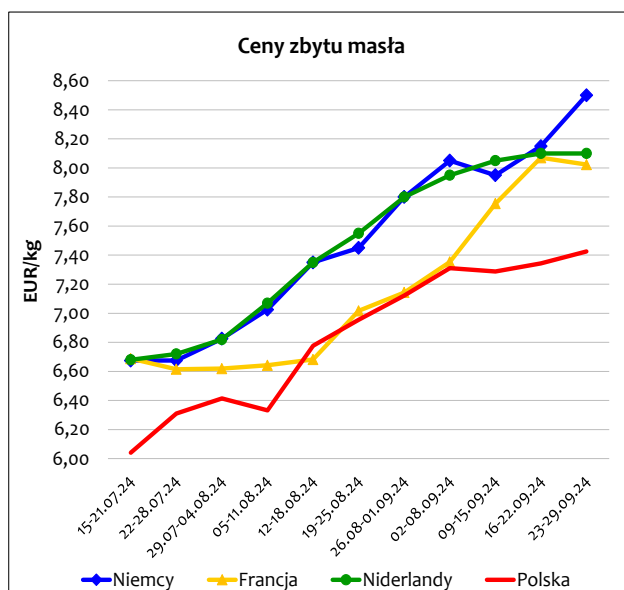
### Zboża



### Mięso



## Produkty mleczne



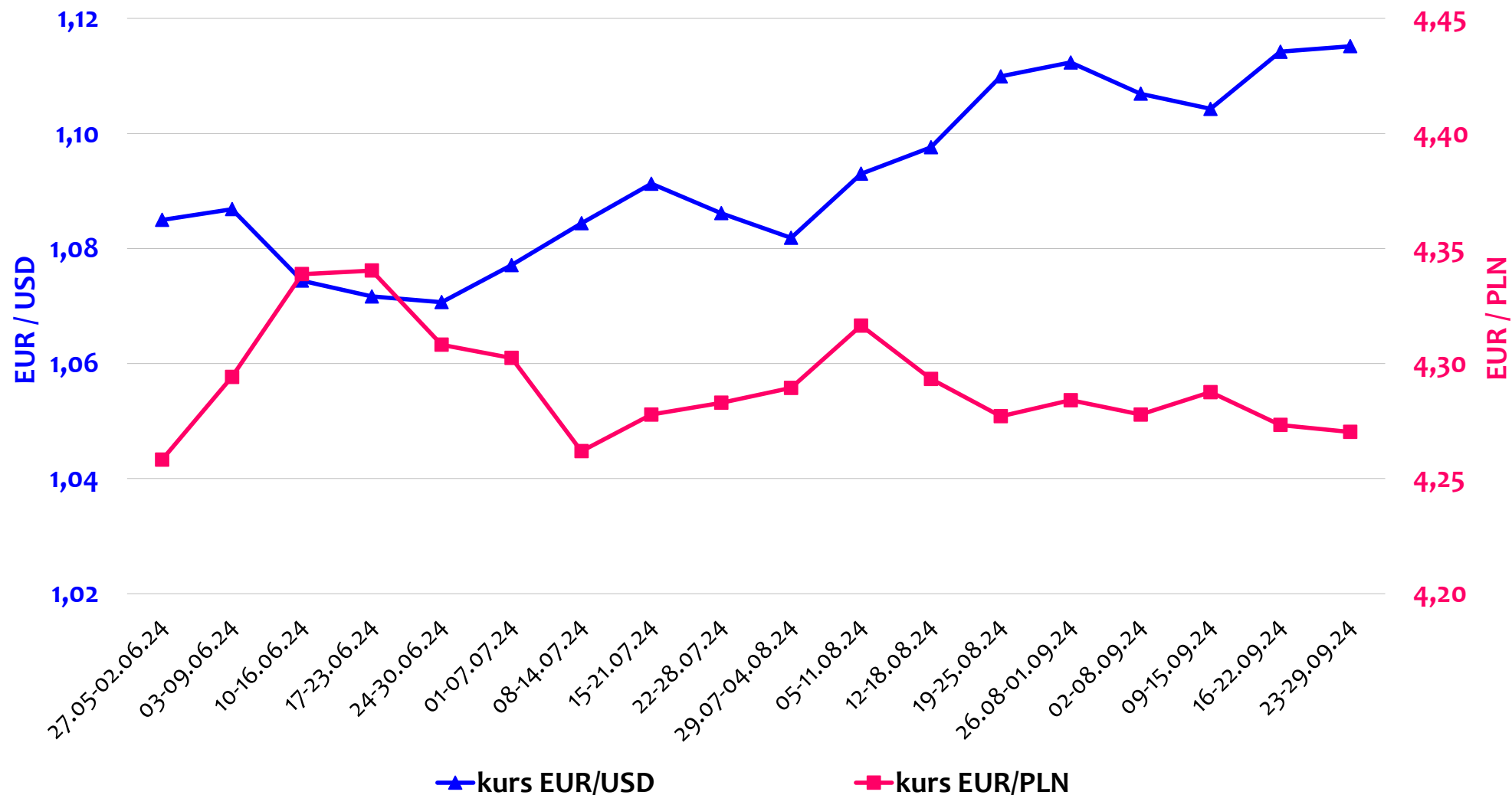
Źródło: opracowanie Biura Analiz i Strategii Krajowego Ośrodka Wsparcia Rolnictwa na podstawie danych KE, MRiRW, CLAL.

## Średnie ceny (bez VAT) zakupu zbóż i żywca rzeźnego oraz ceny zbytu produktów mlecznych

(według ZSRIR MRiRW)

Wyszczególnienie	Ceny zakupu							Ceny zbytu		
	zbóż (w zł/t)				żywca (w zł/kg)			produktów mlecznych (w zł/kg)		
	pszenicy konsumpcyjnej	żyta konsumpcyjnego	jęczmienia paszowego	kukurydzy	wieprzowego	wołowego	kurcząt typu brojler	masła w blokach	OMP	PMP
Aktualny: 23-29.09.24	895	603	719	799	7,10	10,09	5,23	31,71	11,11	17,72
Poprzedni tydzień	879	605	725	811	7,10	10,06	5,22	31,36	10,80	18,05
Przed miesiącem	871	591	704	869	6,87	9,92	5,23	30,52	10,73	16,94
Przed rokiem	975	655	760	873	8,20	9,86	5,22	21,35	11,30	16,91
Miesięczna zmiana ceny w %	2,8	2,0	2,1	-8,1	3,4	1,7	0,1	3,9	3,5	4,6
Roczna zmiana ceny w %	-8,1	-8,0	-5,4	-8,4	-13,4	2,3	0,2	48,5	-1,7	4,8

### Średnie tygodniowe kursy wybranych walut\*



\* kurs EUR/USD na podstawie danych EBC, kurs EUR/PLN na podstawie danych NBP.