

PAŃSTWOWY POWIATOWY INSPEKTOR SANITARNY WE WRZEŚNI

**OCENA STANU SANITARNEGO I SYTUACJI
EPIDEMIOLOGICZNEJ**

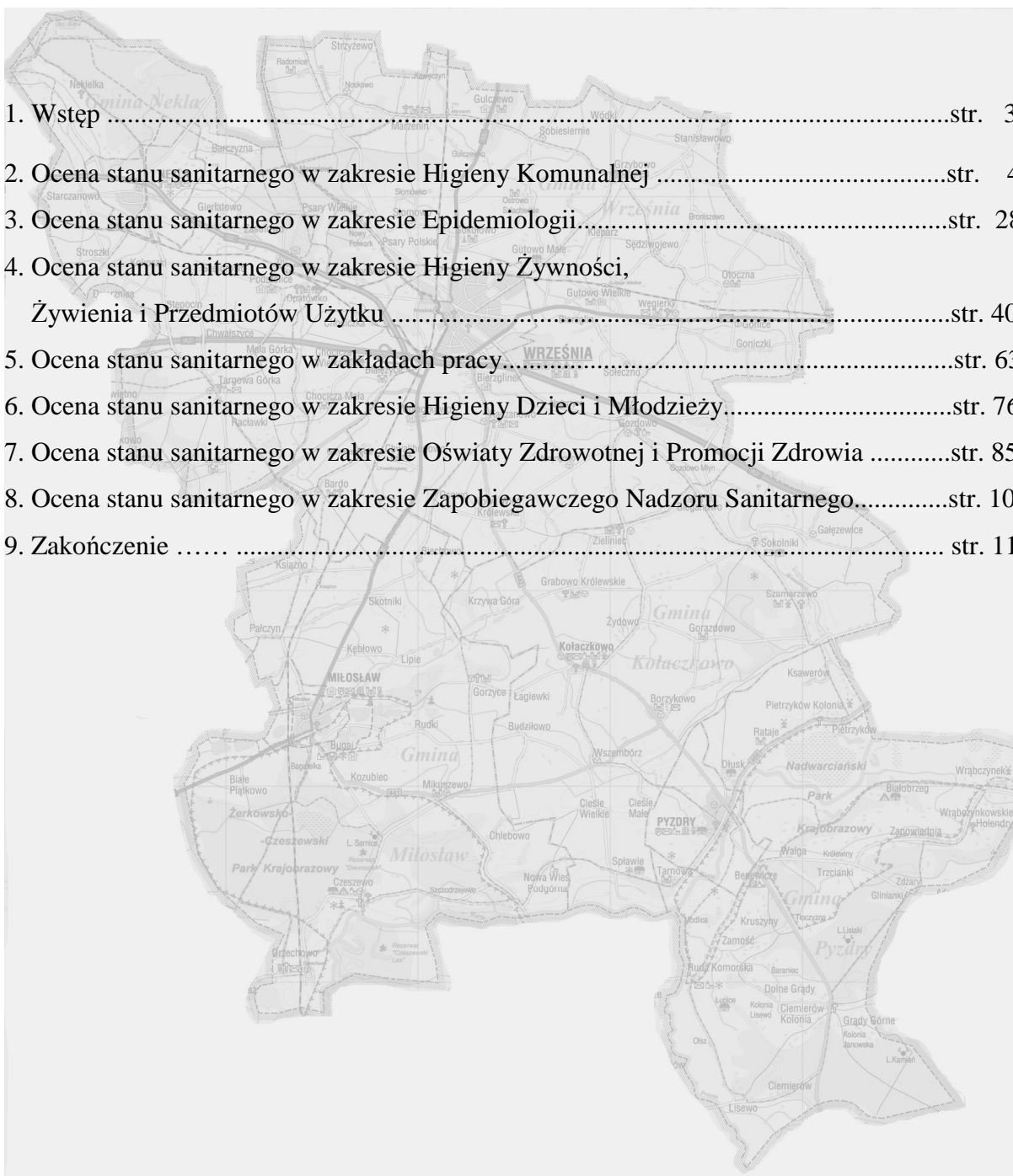
**POWIATU WRZEŚIŃSKIEGO
ZA ROK 2014**



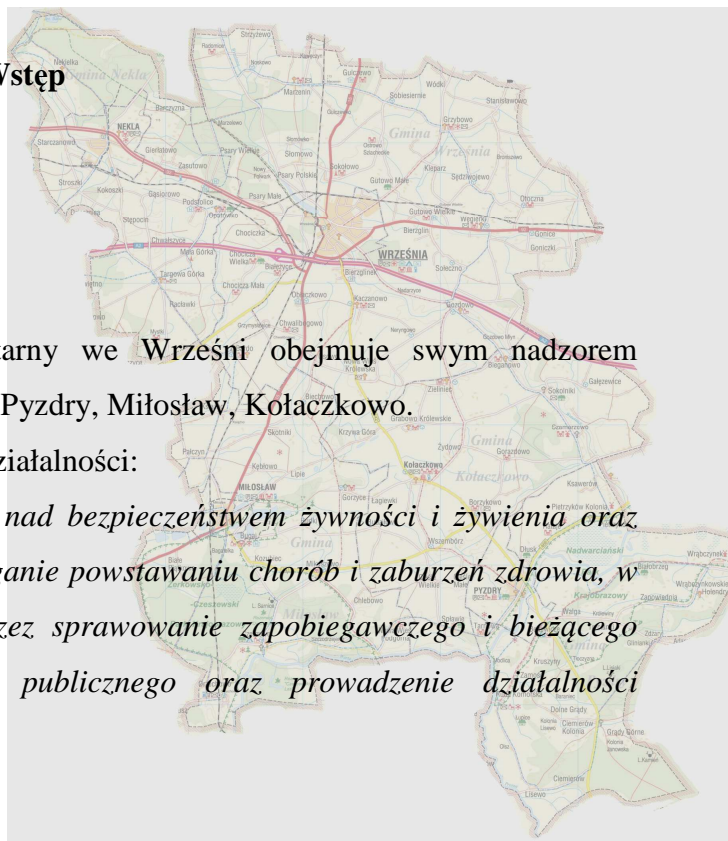
Września, luty 2015 r.

Spis treści:

1. Wstęp	str. 3
2. Ocena stanu sanitarnego w zakresie Higieny Komunalnej	str. 4
3. Ocena stanu sanitarnego w zakresie Epidemiologii.....	str. 28
4. Ocena stanu sanitarnego w zakresie Higieny Żywności, Żywienia i Przedmiotów Użytku	str. 40
5. Ocena stanu sanitarnego w zakładach pracy.....	str. 63
6. Ocena stanu sanitarnego w zakresie Higieny Dzieci i Młodzieży.....	str. 76
7. Ocena stanu sanitarnego w zakresie Oświaty Zdrowotnej i Promocji Zdrowia	str. 85
8. Ocena stanu sanitarnego w zakresie Zapobiegawczego Nadzoru Sanitarnego.....	str. 109
9. Zakończenie	str. 118



Wstęp



Państwowy Powiatowy Inspektor Sanitarny we Wrześni obejmuje swym nadzorem następujące miasta i gminy: Września, Nekla, Pyzdry, Miłosław, Kołaczkowo.

W roku 2014 zgodnie z głównym celem działalności:

„promowanie zdrowego stylu życia, nadzór nad bezpieczeństwem żywności i żywienia oraz bezpieczeństwem zdrowotnym wody, zapobieganie powstawaniu chorób i zaburzeń zdrowia, w tym chorób zakaźnych i zawodowych poprzez sprawowanie zapobiegawczego i bieżącego nadzoru sanitarnego z zakresu zdrowia publicznego oraz prowadzenie działalności przeciwepidemicznej”.

prowadzono nadzór sanitarny nad warunkami:

- zdrowotnymi żywności i żywienia,
- higieny środowiska,
- higieny pacy,
- higieny w szkołach i innych placówkach oświatowo - wychowawczych.

Celem sprawowanego nadzoru była ochrona zdrowia ludzkiego przed wpływem czynników szkodliwych. Wykonywanie zadań odbywało się poprzez:

- sprawowanie zapobiegawczego i bieżącego nadzoru sanitarnego,
- prowadzenie działalności zapobiegawczej i przeciwepidemicznej w zakresie chorób, zwłaszcza zakaźnych,
- inicjowanie, organizowanie, koordynowanie i prowadzenie działalności oświatowo-zdrowotnej w celu kształtowania postaw i zachowań prozdrowotnych.

Powyższe zadania realizowane były przez poszczególne komórki organizacyjne stacji lub samodzielne stanowiska pracy:

- Higienę Żywności, Żywienia i Przedmiotów Użytku,
- Higienę Komunalną,
- Higienę Pracy,
- Epidemiologię,
- Higienę Dzieci i Młodzieży,
- Oświatę Zdrowotną i Promocję Zdrowia,
- Zapobiegawczy Nadzór Sanitarny.

Ocena stanu sanitarnego
w zakresie Higieny Komunalnej

I. NADZÓR NAD JAKOŚCIĄ WODY

Celem nadrzędnym działań Państwowej Inspekcji Sanitarnej jest ochrona zdrowia ludzi, realizowana między innymi poprzez monitoring jakości wody przeznaczonej do spożycia przez ludzi. Wodę kontroluje się od ujęcia aż do „kranu konsumenta”.

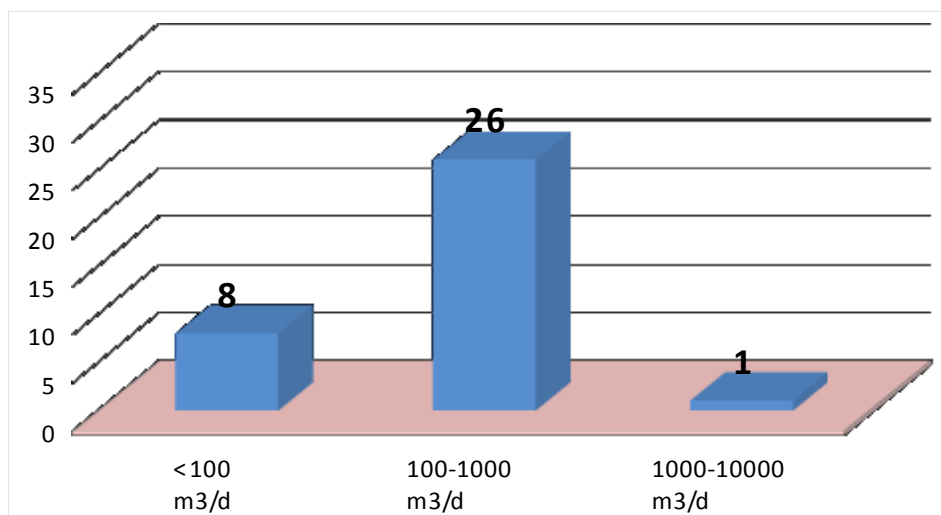
Wymagania dla wody przeznaczonej do spożycia przez ludzi określa rozporządzenie Ministra Zdrowia z dnia 29 marca 2007 r. w sprawie jakości wody przeznaczonej do spożycia przez ludzi / Dz. U. z 2007 r. Nr 61, poz. 417 z późn. zm./. Rozporządzenie określa min. wymagania dotyczące jakości wody, sposób oceny jakości wody, zakres badań, program monitoringu jakości wody

Próbki wody do spożycia są pobierane przez Państwową Inspekcję Sanitarną regularnie zgodnie z ustalonym harmonogramem na dany rok i z określoną częstotliwością.

W 2014 r. woda przeznaczona do zbiorowego zaopatrzenia mieszkańców powiatu wrzesińskiego była pozyskiwana z 33 ujęć wód podziemnych. Dodatkowo na terenie powiatu znajdują się 2 ujęcia lokalne, z których osoby nie korzystają w sposób stały. Stanowią one źródło zaopatrzenia w wodę dla zakładu produkującego żywność (Wrzesińska Spółdzielnia Mleczarska) oraz o charakterze turystyczno-wypoczynkowym (Hotel Polonia Podstolice). Łączna ilość wodociągów na terenie powiatu wrzesińskiego to 35 wodociągów.

W 2014 r. skontrolowano wszystkie ujęcia wód podziemnych stale zaopatrujące mieszkańców w wodę do spożycia, co stanowiło 100 % obiektów objętych ewidencją. Pracownicy pionu higieny komunalnej pobrali 226 prób wody przeznaczonej do spożycia. Wśród objętych nadzorem wodociągów udział poszczególnych grup urządzeń o danej produkcji wody w 2014 r. przedstawiał się następująco:

- 4. poniżej 100 m³/dobę – 8 wodociągów, w tym 1 wodociąg lokalny (Hotel Polonia Podstolice))
- 5. 100 - 1000 m³/dobę – 26 wodociągów, w tym 1 wodociąg lokalny (Mleczarnia)
- 6. 1000 - 10000 m³/dobę – 1 wodociąg.



Na terenie powiatu wrzesińskiego pod nadzorem jest 5 wodociągów publicznych miejskich: we Wrześni, w Miłosławiu, Nekli, 2 wodociągi w Pyzdrach oraz 1 wodociąg lokalny miejski (Mleczarnia). Pozostałe wodociągi to wodociągi publiczne wiejskie znajdujące się na terenach wiejskich, w tym jeden wodociąg lokalny (Hotel Polonia w Podstolicach).

W porównaniu z rokiem poprzednim nastąpiła zmiana właściciela czterech wodociągów. Z dniem 29 maja 2014 r. Przedsiębiorstwo Wodociągów i Kanalizacji Sp. z o. we Wrześni przejęło w użytkowanie Stację Uzdatniania Wody w Marzeninie, a z dniem 1 października 2014 r. Stację Uzdatniania Wody w Sokołowie, Gulczewie i Bierzgliźnie.

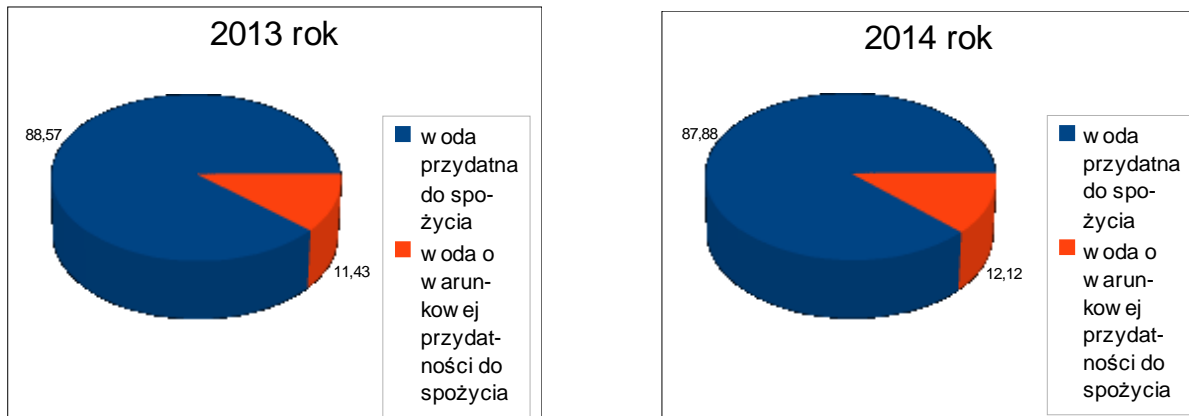
Bez zmian w porównaniu z rokiem 2013 pozostała jakość wody w 31 wodociągach:

- [wodę spełniającą normy sanitarne dostarczały 29 wodociągi tj.](#)
 - gmina Września: Września, Nowy Folwark, Otoczna, Kaczanowo, Bardo, Gozdowo, Gutowo Małe, Sokołowo, Kawęczyn, Gulczewo,
 - gmina Nekla: Nekla, Targowa Górka, Podstolice, Stroszki,
 - gmina Miłosław: Pałczyn, Białe Piątkowo, Skotniki, Bugaj, Czeszewo,
 - gmina Kołaczkowo: Wszembórz, Bieganowo, Kołaczkowo, Gorazdowo, Sokolniki.
 - gmina Pyzdry: Pyzdry ul. Nadrzeczna, Pyzdry ul. Wrocławska, Lisewo, Pietrzyków, Wrąbczynek.

- [wodę nie spełniającą wymagań dostarczały 2 wodociągi tj.](#)
 - gmina Września: Bierzgliń (podwyższona wartość manganu), Ostrowo Szlacheckie (podwyższona zawartość manganu, żelaza, jonu amonowego oraz mętność),

W porównaniu do roku 2013 pogorszyła się jakość wody w 2 wodociągach:

- gmina Września: Marzenin (podwyższona zawartość manganu oraz mętność),
- gmina Miłosław: Miłosław (podwyższona zawartość żelaza oraz mętność),



Wykres 1 - Jakość wody do spożycia przez ludzi w wodociągach na terenie powiatu wrzesińskiego w latach 2013-2014

Tabela nr 1. Wykaz producentów wody zaopatrujących ludność.

L.p.	Nazwa miasta/gminy	Producent wody	L.p.	Nazwa wodociągu
1.	Miasto Września	Przedsiębiorstwo wodociągów i Kanalizacji Sp. z o.o. ul. Miłosławska 8, 62-300 Września	1.	Wodociąg publiczny Września
2.	Gmina Września	Przedsiębiorstwo wodociągów i Kanalizacji Sp. z o.o. ul. Miłosławska 8, 62-300 Września	2.	Wodociąg publiczny Kaczanowo
			3.	Wodociąg publiczny Nowy Folwark
			4.	Wodociąg publiczny Otoczna
			5.	Wodociąg publiczny Bardo
			6.	Wodociąg publiczny Gozdowo
			7.	Wodociąg publiczny Gutowo Małe
			8.	Wodociąg zakładowy Marzenin
			9.	Wodociąg zakładowy Sokołowo
			10.	Wodociąg zakładowy Bierzplin
			11.	Wodociąg zakładowy Gulczewo
			3.	Gmina Września
13.	Wodociąg zakładowy Ostrowo Szlacheckie			
4.	Miasto Nekła	Zakład Gospodarki Komunalnej ul. Nad Maskawą 5, 62-330 Nekła	14.	Wodociąg publiczny Nekła
5.	Gmina Nekła	Zakład Gospodarki Komunalnej ul. Nad Maskawą 5, 62-330 Nekła	15.	Wodociąg publiczny Targowa Górka
			16.	Wodociąg zakładowy Podstolice
6.	Gmina Nekła	Rolniczy kombinat Spółdzielczy w Stroszkach , 62-330 Nekła	17.	Wodociąg zakładowy Stroszki
7.	Miasto Miłosław	Zakład Gospodarki Komunalnej ul. Mostowa 18, 62-620 Miłosław	18.	Wodociąg publiczny Miłosław
8.	Gmina Miłosław	Zakład Gospodarki Komunalnej ul. Mostowa 18, 62-620 Miłosław	19.	Wodociąg publiczny Bugaj
			20.	Wodociąg publiczny Czeszewo
			21.	Wodociąg publiczny Pałczyn
			22.	Wodociąg publiczny Białe Piątkowo
			23.	Wodociąg publiczny Skotniki
9.	Miasto Pызdry	Zakład Gospodarki Komunalnej Mieszkaniowej i Usług Wodno-Kanalizacyjnych ul. Magistracka 1 62-310 Pызdry	24.	Wodociąg publiczny Pызdry ul. Wrocławska
			25.	Wodociąg publiczny Pызdry ul. Nadrzeczna
10.	Gmina Pызdry	Zakład Gospodarki Komunalnej Mieszkaniowej i Usług Wodno-Kanalizacyjnych ul. Magistracka 1 62-310 Pызdry	26.	Wodociąg publiczny Pietrzyków
			27.	Wodociąg publiczny Lisewo
			28.	Wodociąg publiczny Wrąbczynek
11.	Gmina Kołaczkowo	Zakład Gospodarki Komunalnej i Mieszkaniowej ul. Wrzesińska 41 62-306 Kołaczkowo	29.	Wodociąg publiczny Kołaczkowo
			30.	Wodociąg publiczny Sokolniki
			31.	Wodociąg publiczny Wszembórz
			32.	Wodociąg publiczny Gorazdowo
			33.	Wodociąg publiczny Bieganowo

Tabela 2 – Liczba pobranych próbek wody do badań z poszczególnych wodociągów w 2014 roku z wyszczególnieniem parametrów ponadnormatywnych.

Nazwa wodociągu	parametry	Liczba badań		nazwa parametru przekroczonego	liczba przekroczeń
		ogółem	w tym kwestionowane		
Wodociąg publiczny Września	bakteriologiczne	20	-	-	-
	fizykochemiczne	20	-	-	-
Wodociąg publiczny Gutowo Małe	bakteriologiczne	4	1	bakterie grupy coli	1
	fizykochemiczne	2	-	-	-
Wodociąg publiczny Gozdowo	bakteriologiczne	9	2	bakterie grupy coli	2
	fizykochemiczne	5	-	-	-
Wodociąg publiczny Bardo	bakteriologiczne	5	-	-	-
	fizykochemiczne	5	-	-	-
Wodociąg publiczny Otoczna	bakteriologiczne	10	2	enterokoki, bakterie grupy coli	1 1
	fizykochemiczne	5	-	-	-
Wodociąg publiczny Nowy Folwark	bakteriologiczne	5	-	-	-
	fizykochemiczne	5	-	-	-
Wodociąg publiczny Kaczanowo	bakteriologiczne	5	-	-	-
	fizykochemiczne	6	1	mangan	1
Wodociąg zakładowy Marzenin	bakteriologiczne	9	2	enterokoki	2
	fizykochemiczne	7	3	mętność jon amonowy mangan żelazo	3 3 2 1
Wodociąg zakładowy Bierzplin	bakteriologiczne	5	-	-	-
	fizykochemiczne	7	4	mangan mętność jon amonowy	4 1 1
Wodociąg zakładowy Sokołowo	bakteriologiczne	5	-	-	-
	fizykochemiczne	5	-	-	-
Wodociąg zakładowy Gulczewo	bakteriologiczne	5	1	bakterie gr. coli	1
	fizykochemiczne	6	2	jon amonowy	2

Wodociąg zakładowy Kawęczyn	bakteriologiczne	5	1	bakterie gr. coli	1
	fizykochemiczne	2	-	-	-
Wodociąg zakładowy Ostrowo Szlacheckie	bakteriologiczne	3	-	-	-
	fizykochemiczne	6	3	mętność żelazo mangan jon amonowy	1 1 2 1
Wodociąg publiczny Nekla	bakteriologiczne	10	2	bakterie gr. coli	2
	fizykochemiczne	5	-	-	-
Wodociąg publiczny Targowa Górka	bakteriologiczne	5	1	bakterie gr. coli	1
	fizykochemiczne	8	-	-	-
Wodociąg zakładowy Podstolice	bakteriologiczne	5	-	-	-
	fizykochemiczne	5	-	-	-
Wodociąg zakładowy Stroszki	bakteriologiczne	3	-	-	-
	fizykochemiczne	3	-	-	-
Wodociąg publiczny Miłosław	bakteriologiczne	11	2	bakterie gr. coli,	2
	fizykochemiczne	9	6	żelazo mętność	5 3
Wodociąg publiczny Bugaj	bakteriologiczne	5	0	-	-
	fizykochemiczne	5	1	mętność	1
Wodociąg publiczny Czeszewo	bakteriologiczne	5	0	-	-
	fizykochemiczne	5	0	-	-
Wodociąg publiczny Białe Piątkowo	bakteriologiczne	5	0	-	-
	fizykochemiczne	5	0	-	-
Wodociąg publiczny Pałczyn	bakteriologiczne	5	0	-	-
	fizykochemiczne	5	0	-	-
Wodociąg publiczny Skotniki	bakteriologiczne	2	0	-	-
	fizykochemiczne	2	0	-	-
Wodociąg publiczny Pyzdry ul. Wrocławska	bakteriologiczne	5	-	-	-
	fizykochemiczne	5	-	-	-
Wodociąg publiczny Wrąbczynek	bakteriologiczne	7	1	bakterie gr. coli	1
	fizykochemiczne	5	-	-	-
Wodociąg publiczny Lisewo	bakteriologiczne	5	-	-	-
	fizykochemiczne	5	-	-	-
Wodociąg publiczny Pyzdry ul. Nadrzeczna	bakteriologiczne	5	-	-	-
	fizykochemiczne	7	4	mangan jon amonowy WWA benzo(a)piren	1 2 1 2
Wodociąg publiczny Pietrzyków	bakteriologiczne	5	-	-	-
	fizykochemiczne	5	-	-	-
Wodociąg publiczny Kołaczkowo	bakteriologiczne	5	-	-	-
	fizykochemiczne	5	-	-	-
Wodociąg publiczny Sokolniki	bakteriologiczne	5	-	-	-
	fizykochemiczne	5	-	-	-

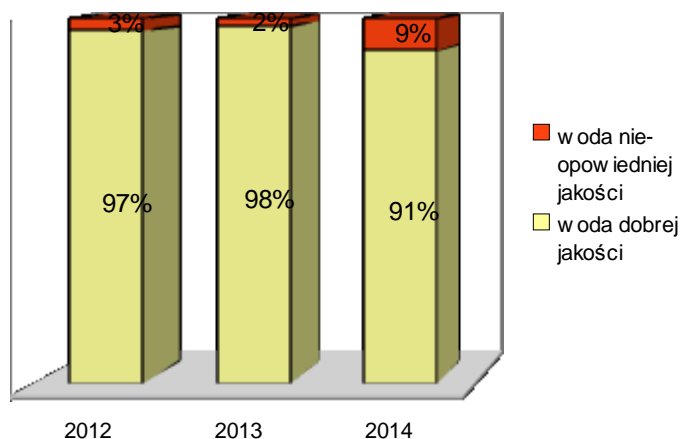
Wodociąg publiczny Wszembórz	bakteriologiczne	5	-	-	-
	fizykochemiczne	5	-	-	-
Wodociąg publiczny Gorazdowo	bakteriologiczne	5	-	-	-
	fizykochemiczne	6	-	-	-
Wodociąg publiczny Bieganowo	bakteriologiczne	5	-	-	-
	fizykochemiczne	6	2	mangan	2

Tabela nr 3. Jakość wody przeznaczonej do spożycia.

L.p.	Nazwa wodociągu	Produkcja wody (m ³ /d)	Liczba ludności zaopatrywanej w wodę	Jakość wody – stan na <u>30.12.2014 r.</u>	Przekroczenia dopuszczalnych wartości parametrów		Prowadzone postępowania administracyjne	Działania naprawcze
					Nazwa parametru	Liczba przekroczeń		
1.	Wodociąg publiczny Września	4657	29 900	woda przydatna do spożycia przez ludzi	-	-	-	-
2.	Wodociąg publiczny Kaczanowo	577,4	3 520	woda przydatna do spożycia przez ludzi	-	-	-	-
3.	Wodociąg publiczny Nowy Folwark	394,6	2 865	woda przydatna do spożycia przez ludzi	-	-	-	-
4.	Wodociąg publiczny Otoczna	430,0	2460	woda przydatna do spożycia przez ludzi	-	-	-	-
5.	Wodociąg publiczny Bardo	273,5	1 250	woda przydatna do spożycia przez ludzi	-	-	-	-
6.	Wodociąg publiczny Gozdowo	175,7	850	woda przydatna do spożycia przez ludzi	-	-	-	-
7.	Wodociąg publiczny Gutowo Małe	94,9	670	woda przydatna do spożycia przez ludzi	-	-	-	-
8.	Wodociąg zakładowy Sokołowo	145	680	woda przydatna do spożycia przez ludzi	-	-	-	-
9.	Wodociąg zakładowy Bierzglin	139,8	675	woda warunkowo odpowiadająca wymaganiom fizykochemicznym ze względu na ponadnormatywną zawartość manganu	mangan – 239 µg/l	4	Wystosowano decyzję administracyjną na doprowadzenie wody do prawidłowych parametrów chemicznych. Decyzja obowiązuje do 14.09.2015 r.	-
10.	Wodociąg zakładowy Gulczewo	38,0	162	woda przydatna do spożycia przez ludzi	-	-	-	-

11.	Wodociąg zakładowy Marzenin	214,0	1020	woda warunkowo odpowiadająca wymaganiom fizykochemicznym ze względu na ponadnormatywną zawartość manganu oraz podwyższoną mętność	mętność - 3,0 NTU mangan - 124 µg/l	3 2	Wystosowano decyzję administracyjną na doprowadzenie wody do prawidłowych parametrów chemicznych. Decyzja obowiązuje do 14.09.2015 r.	-
12.	Wodociąg zakładowy Kawęczyn	3,5	96	woda przydatna do spożycia przez ludzi	-	-	-	-
13.	Wodociąg zakładowy Ostrowo Szlacheckie	6,5	153	woda warunkowo odpowiadająca wymaganiom fizykochemicznym ze względu na ponadnormatywną zawartość manganu, żelaza, jonu amonowego oraz podwyższoną mętność	mętność - 3,3 NTU żelazo - 488 µg/l mangan - 112 µg/l jon amonowy - 069 mg/l	1 1 2 1	-	-
14.	Wodociąg publiczny Nekla	645,2	4979	woda przydatna do spożycia przez ludzi	-	-	-	-
15.	Wodociąg publiczny Targowa Górka	140,0	1032	woda przydatna do spożycia przez ludzi	-	-	-	-
16.	Wodociąg zakładowy Podstolice	131,8	570	woda przydatna do spożycia przez ludzi	-	-	-	-
17.	Wodociąg zakładowy Stroszki	30	164	woda przydatna do spożycia przez ludzi	-	-	-	-
18.	Wodociąg publiczny Miłosław	975,0	4720	woda warunkowo odpowiadająca wymaganiom fizykochemicznym ze względu na ponadnormatywną zawartość żelaza oraz podwyższoną mętność	mętność - 3,4 NTU żelazo - 465 µg/l	3 5	Wystosowano decyzję administracyjną na doprowadzenie wody do prawidłowych parametrów chemicznych. Decyzja obowiązuje do 11.05.2015 r.	-
19.	Wodociąg publiczny Bugaj	135,0	1038	woda przydatna do spożycia przez ludzi	-	-	-	-

20.	Wodociąg publiczny Czeszewo	528,0	3521	woda przydatna do spożycia przez ludzi	-	-	-	-
21.	Wodociąg publiczny Pałczyn	88,0	476	woda przydatna do spożycia przez ludzi	-	-	-	-
22.	Wodociąg publiczny Białe Piątkowo	171,0	289	woda przydatna do spożycia przez ludzi	-	-	-	-
23.	Wodociąg publiczny Skotniki	48,0	289	woda przydatna do spożycia przez ludzi	-	-	-	-
24.	Wodociąg publiczny Pызdry ul. Wrocławska	232,5	1678	woda przydatna do spożycia przez ludzi	-	-	-	-
25.	Wodociąg publiczny Pызdry ul. Nadrzeczna	137	499	woda przydatna do spożycia przez ludzi	-	-	-	-
26.	Wodociąg publiczny Pietrzyków	263,0	2536	woda przydatna do spożycia przez ludzi	-	-	-	-
27.	Wodociąg publiczny Lisewo	204,6	1670	woda przydatna do spożycia przez ludzi	-	-	-	-
28.	Wodociąg publiczny Wrąbczynek	112,3	839	woda przydatna do spożycia przez ludzi	-	-	-	-
29.	Wodociąg publiczny Kołaczkowo	223	1 760	woda przydatna do spożycia przez ludzi	-	-	-	-
30.	Wodociąg publiczny Sokolniki	276,0	892	woda przydatna do spożycia przez ludzi	-	-	-	-
31.	Wodociąg publiczny Wszembórz	221,0	1418	woda przydatna do spożycia przez ludzi	-	-	-	-
32.	Wodociąg publiczny Gorzadowo	160	635	woda przydatna do spożycia przez ludzi	-	-	-	-
33.	Wodociąg publiczny Bieganowo	344,0	1375	woda przydatna do spożycia przez ludzi	-	-	-	-



Wykres 2. Jakościowe zaopatrzenie ludności w wodę w latach 2012-2014.

Na dzień 31.12.2014 r. wodę spełniającą wymogi sanitarne określone w Rozporządzeniu Ministra Zdrowia z dnia 29 marca 2007 r. w sprawie jakości wody przeznaczonej do spożycia przez ludzi dostarczały 29 wodociągów, natomiast w 4 wodociągach stwierdzono warunkową przydatność wody do spożycia. Odnotowano w ciągu roku przypadki podwyższonej wartości chemicznych tj. manganu w wodociągu w Kaczanowie i Bieganowie, jonu amonowego w wodociągu w Gulczewie, manganu, jonu amonowego, WWA, benzo(a)pirenu w wodociągu publicznym w Pyzdrach przy ul. Nadrzecznej oraz mętność wody w wodociągu publicznym w Bugaju. Przeprowadzane kolejne badania wody nie wykazywały przekroczeń w/w parametrów, w związku z tym wodę oceniono jako dobrą.

W ciągu 2014 roku odnotowano pojedyncze przypadki przekroczenia parametrów bakteriologicznych. Zanieczyszczenia enterokokami kałowymi wystąpiło w wodzie pobranej z wodociągu publicznego w Marzeninie (2 jtk/100ml) oraz z wodociągu w Otocznej (7 jtk/100ml). Przekroczenia bakteriami grupy coli wystąpiło w wodociągach: Miłostawiu (6 jtk w 100 ml), Nekli (2 jtk w 100 ml), Gutowie Małym (13 jtk w 100 ml), Gulczewie (1 jtk w 100 ml), Kawęczynie (1 jtk w 100 ml), Gozdowie (1 jtk w 100 ml), Otocznej (11 jtk w 100 ml), Wrąbczynku (1 jtk w 100 ml) i Targowej Górcie (2 jtk w 100 ml).

Po otrzymaniu informacji o przekroczeniu bakteriologicznym, pracownicy PIS poinformowali telefonicznie właścicieli wodociągów o zaistniałej sytuacji i pobrali wodę z dodatkowych punktów czerpalnych celem sprawdzenia jakości wody w sieci wodociągowej. Ponowne badania wody nie wykazały obecności w/w bakterii w wodzie.

Zanieczyszczenie wody pitnej *bakteriami grupy coli i enterokokami* nie stanowiło zagrożenia dla życia lub zdrowia konsumentów, w związku z czym nie wydawano komunikatów o zakazie spożywania wody.

Przyczyną wydawania decyzji o warunkowej przydatności wody do spożycia przez ludzi w 2014 r., były przekroczenia wartości parametrów zawartych **zał. 3 B** Rozporządzenia Ministra Zdrowia z dnia 29 marca 2007 r. w sprawie jakości wody przeznaczonej do spożycia przez ludzi: mętności, manganu, żelaza, jonu amonowego.

Podwyższona wartość *mętności* wpływa jedynie na pogorszenie organoleptycznych właściwości wody, a nie na aspekty zdrowotne. Mętność wody uwarunkowana jest obecnością różnych związków nierozpuszczonych w wodzie, w tym wytrącających się związków żelaza czy manganu.

Duża zawartość *żelaza* w sieci wodociągowej sprzyja rozwojowi nitkowatych bakterii żelazistych, które mogą tworzyć maziste osady pokrywające przewody wodociągowe. W stężeniach przekraczających 300 µg/l żelazo powoduje plamienie prania i urządzeń sanitarnych. W stężeniach poniżej 200 µg/l zazwyczaj nie stwierdza się wyczuwalnego specyficznego smaku wody, ale może niekorzystnie wpływać na barwę czy mętność wody.

Podwyższona wartość *manganu* powoduje brudzenie urządzeń sanitarnych i prania, a także wywołuje niepożądany smak napojów. Jego obecność w wodzie do picia, podobnie jak żelaza może powodować powstanie w sieci dystrybucyjnej osadów, które mogą odrywać się jako czarne zawiesiny. Dopuszczalna zawartość ze względów zdrowotnych z uwzględnieniem Tolerowanej Dawki Diennej oraz dziennego spożycia wody wynosi 400 µg/l.

Amoniak w wodzie do spożycia nie ma bezpośredniego znaczenia zdrowotnego. Może on jednak zmniejszać skuteczność dezynfekcji wody, przyczyniać się do powstawania azotynów w sieci wodociągowej, powodować nieskuteczne usuwanie manganu, a także wywoływać zmiany smaku i zapachu wody.

W ramach pełnionego nadzoru nad jakością wody przeznaczonej do spożycia przez ludzi w 2014 r. pracownicy Państwowej Inspekcji Sanitarnej przeprowadzili:

- kontrolę stanu sanitarnego 33 urządzeń wodociągowych stale zaopatrujących mieszkańców w wodę do spożycia,
- pobrano łącznie 226 prób wody do spożycia.
- wydano 7 decyzji administracyjnych, w celu wyegzekwowania poprawy jakości wody pod względem fizykochemicznym – o warunkowej przydatności wody do spożycia,
- wydano 110 decyzji o przydatności wody do spożycia,

-wydano 8 decyzji płatniczych.

W bieżącym roku pobrano próby wody z instalacji wody ciepłej w kierunku bakterii z rodzaju *Legionella* sp. w:

a) AMIKA Konsorcjum Medyczne Sp. z o.o. przy ul. Piastów 16 we Wrześni w 2 punktach:

- parter blok operacyjny - umywalnia
- I piętro, pokój chorych nr 16 – prysznic

b) Pływalnia kryta „Świat wodny” przy ul. Koszarowej 8 we Wrześni w punktach:

- szatnia damska – prysznic
- szatnia męska – prysznic

Analiza wody pobranej na pływalni nie wykazała bakteriologicznego zanieczyszczenia wody, natomiast w wodzie pobranej w placówce służby zdrowia stwierdzono dużą ilość bakterii *Legionella* sp. (sprawozdanie z badań L-07-08/2014 – 5300 jtk w 100 ml w obu punktach poboru).

Uzyskane wyniki wielokrotnie przekroczyły dopuszczalną wartość określoną w załączniku 1 D Rozporządzenia Ministra Zdrowia z dnia 29 marca 2007 r. w sprawie jakości wody przeznaczonej do spożycia przez ludzi (Dz. U. z 2007 r. Nr 61, poz. 417 z późn. zm.) i mogły stanowić zagrożenie dla życia i zdrowia ludzi. W związku z powyższym wystosowano decyzję na doprowadzenie wody ciepłej do prawidłowych parametrów mikrobiologicznych. Powtórnego poboru prób z instalacji wody ciepłej dokonano na zlecenie kierownika obiektu. Analiza wykazała tendencję spadkową tj. obecność bakterii w ilości 132 jtk/100ml. Następną analizą wody pobranej na zlecenie kierownika zakładu nie wykazała obecności bakterii z rodzaju *Legionella* – 0 jtk/100 ml.

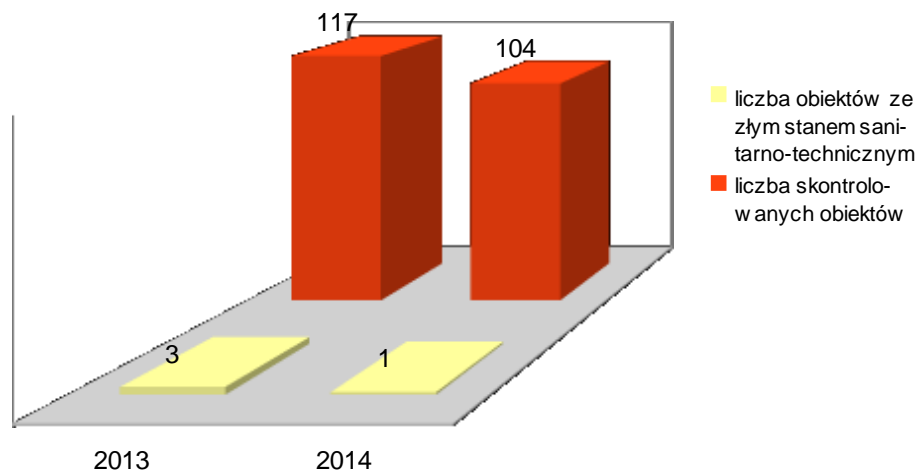
Wnioski

W 2014 r. 91,0 % mieszkańców powiatu wrzesińskiego miało możliwość korzystania z wody, która spełniała wymogi sanitarne określone w rozporządzeniu Ministra Zdrowia z dnia 29 marca 2007 r. w sprawie jakości wody przeznaczonej do spożycia przez ludzi / Dz. U. z 2007 r. Nr 61, poz. 417 z późn. zm./.

II. Stan sanitarny obiektów użyteczności publicznej

W 2014 r. kontroli poddano 104 obiektów użyteczności publicznej. Do obiektów tych zaliczano: baseny kąpielowe, ustępy publiczne, obiekty hotelarskie, zakłady fryzjerskie, kosmetyczne, odnowy biologicznej, solaria, dworce PKS, PKP oraz inne obiekty użyteczności publicznej takie jak stadiony, boiska, transport, stacje paliw, parkingi.

Na koniec 2014 roku 1 obiekt oceniono jako zły ze względu na zły stan sanitarno-techniczny. Stanowi to 1 % skontrolowanych obiektów użyteczności publicznej, co przedstawia wykres nr 1. Poniżej opisano ten obiekt.



Wykres 3. Wyniki kontroli obiektów użyteczności publicznej w latach 2013-2014.

[Boisko sportowe w Miłosławiu](#) – zły stan sanitarny nadal znajduje się na boisku sportowym w Miłosławiu. Podczas przeprowadzonej kontroli 2013 r. stwierdzono: ubytki tynku na ścianach w szatni dla gospodarzy, ubytki farby na suficie w szatni dla gospodarzy, ubytki płytek ściennych w toalecie dla gospodarzy, uszkodzony próg w saunie zlokalizowanej przy szatni dla gospodarzy, ubytki farby olejnej na ścianach w szatni dla gości oraz popękane ściany, popękany sufit w szatni dla gości, ubytki farby i tynku na ścianach w pomieszczeniu sędziowskim. W związku ze stwierdzonymi nieprawidłowościami wystosowano do Urzędu Gminy w Miłosławiu decyzję administracyjną z terminem wykonania uchybień do 30.04.2014 r. Wydano również decyzję rachunkową. **Decyzję tą dwukrotnie prolongowano ostatecznie do dnia 31.03.2015 r.**

W porównaniu z rokiem ubiegłym poprawie sanitarnej uległy 2 obiekty hotelowe tj:

- **hotel „Kosmowski” we Wrześni** – w bieżącym roku zmieniono wystrój jednego pokoju, na parterze budynku założono listwy drewniane przy futrynach drzwiowych oraz założono listwy przypodłogowe na korytarzu głównym,
- w **hotelu „Dworek Zacisze w Bierzglinku** - dokonano odmalowania wszystkich pokoi hotelowych wraz z ciągami komunikacyjnymi i toalet przy pokojach,
- hotel „Jola” w Zasutowie ul. Kwiatowa 1** – przeprowadzono malowanie sufitów we wszystkich pomieszczeniach obiektu, w części pokoi zdjęto tapety i ściany pomalowano, wszystkie pokoje wyposażono w odbiorniki telewizyjne LCD,

W porównaniu z rokiem ubiegłym na skutek wydanej decyzji poprawie sanitarnej uległ 1 obiekt hotelowy tj:

1. **hotel „KASSANDRA” w Gutowie Wielkim** - przeprowadzona kontrola wykazała brudne ściany w pokoju nr 2, zacieki na suficie w pokoju nr 5 oraz zacieki na suficie w łazience przy pokoju nr 5; pleśń na suficie w łazience przy pokoju nr 2 oraz ubytki tynku na ścianie pod oknem i przy futrynie drzwi do łazienki w pokoju nr 2. Na stwierdzone nieprawidłowości wystosowano decyzję administracyjną z terminem wykonania do 30.06.2014 r. Przeprowadzona kontrola sprawdzająca wykazała wykonanie w/w uchybień.

Przeprowadzone kontrole sanitarne w pozostałych obiektach użyteczności publicznej wykazywały prawidłowy stan sanitarno – techniczny i porządkowy.

BASENY

Pływalnia kryta „Świat Wodny” ul. Koszarowa 8 Września - właściciel: PAMAPOL S.A ul. Wieluńska 2, 97-438 Rusiec – basen miejski, kryty, całoroczny, ogólnodostępny. Obiekt był wyłączony z eksploatacji w dniach 24.08.-31.08.2014 r. pływalnia kryta była nieczynna z powodu przerwy technicznej. W trakcie całego roku z basenu pobrano łącznie 77 prób wody. Pobór wody odbywał się 1 x w miesiącu.

Liczba pobranych próbek wody:

ogółem	w tym ile z przekroczeniami	przekroczone parametry	uwagi:
77	2	Liczba bakterii z grupy coli	Przekroczenia odnotowano w 2 próbach (niecka duża strona prawa i strona lewa). W październiku nie dokonano poboru jednej próby z niecki jakuzzi z powodu jej awarii. Niecka została włączona do użytku w listopadzie przed kolejnym zaplanowanym poborem wody.

W związku z wystąpieniem przekroczeń bakteriologicznych wystosowano pismo do dyrekcji obiektu zobowiązujące do podjęcia natychmiastowych działań naprawczych eliminujących niewłaściwą jakość wody oraz ograniczenia korzystania z dużej niecki do czasu uzyskania wyników badań stwierdzających odpowiednią jakość wody.

Ocena roczna obiektu: **dobra**, w zakresie przebadanych parametrów bakteriologicznych woda nadawała się do kąpielii i została oceniona jako woda dobra.

Basen kąpielowy ul. Gnieźnieńska 32A, Września - właściciel: Wrzesińskie Obiekty Sportowo-Rekreacyjne we Wrześni ul. Gnieźnieńska 32A, 62-300 Września – basen miejski, odkryty, letni, ogólnodostępny. W trakcie trwania sezonu (od czerwca do sierpnia) z basenu pobrano łącznie 18 prób wody. Pobór wody odbywał się 1 x w miesiącu.

Liczba pobranych próbek wody:

ogółem	w tym ile z przekroczeniami	przekroczone parametry	uwagi:
18	1	Liczba bakterii z grupy coli	Przekroczenie odnotowano 1x w niecce dużej (strona prawa)

Ocena roczna obiektu: **dobra**, w zakresie przebadanych parametrów bakteriologicznych woda nadawała się do kąpielii i została oceniona jako woda dobra.



Basen kąpielowy Wrzeńskich Obiektów Sportowo-Rekreacyjnych we Wrześni

(1)HOTELE

Na terenie powiatu wrzesińskiego obecnie jest 16 obiektów hotelowych:

na terenie miasta Wrześni 4 hotele:

- a/ hotel „CITY” ul. Fabryczna 5 – liczba pokoi 8, liczba miejsc noclegowych 18,
- b/ pokoje noclegowe „Świat Wodny” ul. Koszarowa 8 – liczba pokoi 3, liczba miejsc noclegowych 64e,
- c/ hotel „Koss” ul. Wrocławska 43 – liczba pokoi 65, liczba miejsc noclegowych 153,
- d/ hotel „Czardasz” ul. Czerniejewska - liczba pokoi 20, liczba miejsc noclegowych 49,

na terenie gm. Września 4 hotele:

- a/ hotel „Dworek Zacisze w Bierzglińku - liczba pokoi 23, liczba miejsc noclegowych 50,
- b/ hotel „Kassandra w Gutowie Wielkim - liczba pokoi 15, liczba miejsc noclegowych 35,
- c/ pokoje noclegowe „Szafran” w Węgierkach - liczba pokoi 8, miejsc noclegowych 21,
- d/ hotel „Country Club” Nowy Folwark ul. Mostowa 1 – liczba pokoi 18, miejsc noclegowych

na terenie miasta Miłostaw 1 hotel:

- a/ hotel „Boss” pl. Wiosny Ludów 16 - liczba pokoi 21, liczba miejsc noclegowych 40,

na terenie gm. Miłostaw 2 hotele:

- a/ hotel „Darz-Bór” w Bugaju – liczba pokoi 15, liczba miejsc noclegowych 30
- b/ hotel-pokoje noclegowe w Bugaju- Bagatelka - liczba pokoi 12, miejsc noclegowych 26,

na terenie miasta Nekla 1 hotel:

- a/ hotel w Nekli ul. Poznańska 10a – liczba pokoi 19,

na terenie gm. Nekla 4 hotele:

- a/ hotel „Jola” w Zasutowie ul. Kwiatowa 1 – liczba pokoi 25, liczba miejsc noclegowych 49,
- b/ hotel „Polonia Podstolice” w Zasutowie – liczba pokoi 29, liczba miejsc noclegowych 50,
- c/ hotel „Dwór” w Podstolicach ul. Kasztanowa 50 – liczba pokoi 15, liczba miejsc noclegowych 29,
- d/ hotel „Barczyzna” w Barczyźnie – liczba pokoi 28, liczba miejsc noclegowych 68

Wśród skontrolowanych obiektów w powiecie 7 posiada kategoryzację:

- ✓3 gwiazdki: 5 obiektów hotelowych tj: „Boss” w Miłosławiu, „KOSS” we Wrześni, „Country Club” w Nowym Folwarku „Barczyzna” w Barczyźnie, hotel w Nekli ul. Poznańska,
- ✓2 gwiazdki: 2 obiekty hotelowe tj: „Polonia Podstolice” w Zasutowie i „Jola” w Zasutowie.

Z pozostałych hoteli, które zasługują na wyróżnienie pod względem standardu wyposażenia tj. „Dwór” w Podstolicach i „Darz-Bór” w Bugaju.

Do obiektów o wysokim standardzie świadczonych usług można zaliczyć:

- *hotel „Kosmowski” we Wrześni* – jest to obiekt położony w centrum miasta, całkowicie klimatyzowany, posiadający dwie sale konferencyjne, mogące pomieścić 140 osób, wyposażone w nowoczesny sprzęt audiowizualny oraz dwie mniejsze sale gabinetowe. W hotelu znajduje się również restauracja, sala bankietowa na 130 osób, centrum rozrywki Cosmo Bowling i sauna,
- *hotel „Country Club” w Nowym Folwarku* - obiekt usytuowany przy lesie, dysponuje bardzo ładnie urządzonymi pokojami oraz salą konsumpcyjną. Hotel posiada stadninę koni z możliwością nauki jazdy konnej. Obiekt oferuje miejsce do grillowania i organizowania ognisk oraz plac zabaw dla dzieci.
- *hotel „Boss” w Miłosławiu* – obiekt usytuowany w centrum miasta, mieszczący salę konferencyjno - bankietową, bar – kawiarnię, grill, saunę i solarium. Hotel posiada własną stajnię i organizuje naukę jazdy konnej oraz przejażdżki bryczkami.
- *hotel „DARZBÓR” w Bugaju gm. Miłosław* – obiekt usytuowany w lesie, dysponuje bardzo ładnie urządzonymi pokojami oraz salą konsumpcyjną. Hotel posiada zagrodę danieli, wokół zagospodarowany bardzo dobrze. Do dyspozycji gości są dodatkowe 3 apartamenty odrestaurowanym Zameczku Myśliwskim tuż obok głównego budynku hotelowego.
- *pokoje noclegowe w Bugaju-Bagatelce* – położony w bezpośrednim sąsiedztwie parku miłosławskiego. Do dyspozycji gości są dwie sale bankietowe oraz dwie mniejsze sale oraz pokoje noclegowe. Centrum organizuje konferencje dla firm oraz oferuje naukę jazdy konnej, przejażdżki bryczką, zimą kuligi z ogniskiem, przejażdżki Fuadem oraz jazdy terenowe 4x4. Działa także wypożyczalnia rowerów. Atrakcją dla dzieci są żywe zwierzęta - osiołek i kucyk. Okolica zachęca do uprawiania nordic-walking, wędkowania oraz organizowania gier paintballowych.
- *hotel „Barczyzna” w Barczyźnie gm. Nekla* – położony 35 km od Poznania w kierunku Wrześni, w bezpośredni położeniu lasu. Ze względu na wyjątkową lokalizację obiekt

proponuje różne formy rozrywki min. jazda konna, przejażdżki bryczką, wypożyczenie rowerów, paintball, strzelnice laserową, korty tenisowe, boiska do piłki nożnej, nordic walking, bilard, zorganizowanie ogniska, plac zabaw dla dzieci, grill.

- **hotel Dwór w Podstolicach gm. Nekla** – Dwór w Podstolicach położony jest przy trasie prowadzącej z Poznania do Warszawy w odległości około 40 km od Poznania. Otacza go stuletni piękny park, w którym prowadzona jest hodowla pawli,

- **hotel w Nekli przy ul. Poznańskiej 10a** – obiekt zlokalizowany przy głównej trasie Poznań – Września, posiada komfortowo wyposażone pokoje noclegowe, salę bankietową, salę konferencyjną oraz salę serwującą kuchnię staropolską. Sala bankietowa wyposażona w nowoczesny sprzęt multimedialny. Obiekt oferuje salę gier, miejsce do grillowania, plac zabaw dla dzieci.

Stan sanitarno - higieniczny i techniczny w skontrolowanych obiektach hotelowych oceniany jest w powiecie jako dobry.

W porównaniu z rokiem ubiegłym poprawie sanitarnej uległy 2 obiekty hotelowe tj:

- **hotel „Kosmowski” we Wrześni** – w bieżącym roku zmieniono wystrój jednego pokoju, na parterze budynku założono listwy drewniane przy futrynach drzwiowych oraz założono listwy przypodłogowe na korytarzu głównym,
- **w hotelu „Dworek Zacisze w Bierzlinku** - dokonano odmalowania wszystkich pokoi hotelowych wraz z ciągami komunikacyjnymi i toalet przy pokojach,
- **hotel „Jola” w Zasutowie ul. Kwiatowa 1** – przeprowadzono malowanie sufitów we wszystkich pomieszczeniach obiektu, w części pokoi zdjęto tapety i ściany pomalowano, wszystkie pokoje wyposażono w odbiorniki telewizyjne LCD,

W porównaniu z rokiem ubiegłym na skutek wydanej decyzji poprawie sanitarnej uległ 1 obiekt hotelowy tj:

2. hotel „KASSANDRA” w Gutowie Wielkim - przeprowadzona kontrola wykazała brudne ściany w pokoju nr 2, zacieki na suficie w pokoju nr 5 oraz zacieki na suficie w łazience przy pokoju nr 5; pleśń na suficie w łazience przy pokoju nr 2 oraz ubytki tynku na ścianie pod oknem i przy futrynie drzwi do łazienki w pokoju nr 2. Na stwierdzone nieprawidłowości wystosowano decyzję administracyjną z terminem wykonania do 30.06.2014 r. Przeprowadzona kontrola sprawdzająca wykazała wykonanie w/w uchybień.

Na terenie powiatu wrzesińskiego obecnie są 3 pensjonaty:

na terenie miasta Wrześni zlokalizowany jest 1 pensjonat:

- pensjonat „Mansarda” ul. Staszica 2 – **1 kontrola**, liczba pokoi 6, liczba miejsc noclegowych 11,

na terenie gminy Września 2 pensjonaty:

- pensjonat „Wiosna”, Obłaczkowo 142 – **1 kontrola**, liczba pokoi 10, liczba miejsc noclegowych 17,

- pensjonat „Rondo”, Obłaczkowo 4 – **1 kontrola**, liczba pokoi 6, liczba miejsc noclegowych 10.

W porównaniu z rokiem ubiegłym stan sanitarny w w/w obiektach nie uległ zmianie

Pod nadzorem PSSE we Wrześni jest 9 gospodarstw agroturystycznych.

W porównaniu z rokiem ubiegłym stan sanitarny nie uległ zmianie. Przeprowadzono kontrole wszystkich gospodarstwach agroturystycznych tj.

- ✓ gospodarstwo agroturystyczne „HULA” w Gutowie Małym gm. Września,
- ✓ gospodarstwo agroturystyczne w Chociczy Wielkiej gm. Września,
- ✓ gospodarstwo agroturystyczne „POD BRZÓZKAMI” w Opatówku gm. Nekla,
- ✓ gospodarstwo agroturystyczne „POD KOGUTEM” w Dłusku gm. Pызdry,
- ✓ gospodarstwo agroturystyczne „KWITOWSCY” w Łupicach gm. Pызdry,
- ✓ gospodarstwo agroturystyczne „RANCZO” we Wrąbczynku gm. Pызdry - obiekt ten można zaliczyć do obiektu o wysokim standardzie świadczonych usług,
- ✓ gospodarstwo agroturystyczne „WÓJTOSTWO” w Pызdrach,
- ✓ gospodarstwo agroturystyczne „KOCHANY TYGRYSEK” w Kaczanowie ul. Gospodarska 1,
- ✓ gospodarstwo agroturystyczne „U KAZIA” w Czeszewie ul. Leśna 71.

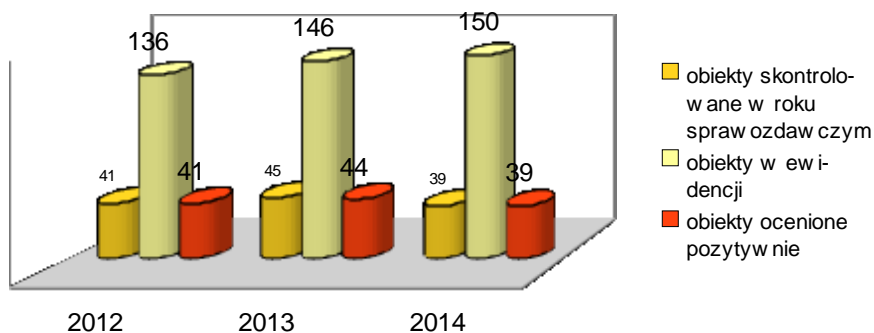
Stan sanitarno - porządkowy w czasie przeprowadzanych kontroli był dobry. Tereny ogrodzone, zamykane utrzymany w dobrym stanie sanitarno - porządkowym i technicznym.

ZAKŁADY FRYZJERSKIE, KOSMETYCZNE, ODNOWY BIOLOGICZNE, INNE ZAKŁADY, W KTÓRYCH SA ŚWIADCZONE ŁACZNIE WIĘCEJ NIŻ JEDNA Z USŁUG FRYZJERSKIE, KOSMETYCZNE, ODNOWY BIOLOGICZNEJ, TATUAŻU.

W 2014 roku na 150 skontrolowano 39 obiektów. Głównym celem kontroli było sprawdzenie stanu sanitarno-technicznego obiektu oraz stopień wdrożenia i stosowania procedur

zapewniających ochronę przez zakażeniami i chorobami zakaźnymi. Podczas kontroli zwracano uwagę na postępowanie z narzędziami i przyborami użytymi do kontaktu z klientem, oznakowanie środków dezynfekcyjnych, postępowanie z bielizną, z odpadami. Obiekty utrzymane czysto nie stwierdzono nieprawidłowości.

W porównaniu z rokiem ubiegłym na skutek wydanej w 2013 r. decyzji administracyjnej poprawie sanitarnej uległ 1 obiekt zlokalizowany we Wrześni tj. Klub Poprawy Kondycji Fizycznej „PERFECT BODY”. Kontrola wykazała wówczas wilgoć i plamy pleśni na suficie w pomieszczeniu szatni męskiej. Na stwierdzone nieprawidłowości została wystosowana decyzja administracyjna z terminem wykonania do 31.01.2014 r. Przeprowadzona kontrola sprawdzająca w lutym wykazała wykonanie nieprawidłowości. Ponadto w porównaniu z rokiem ubiegłym uległ poprawie 1 obiekt tj. Klub Sportowy „PROXIMO” we Wrześni poprzez wymianę wykładziny podłogowej na PCV wraz z listwami podłogowymi w części przebieralni, założono nowe płytki ściennie w kabinie przebieralni, odmalowano ściany w sali fitness.



Wykres 4. Obiekty fryzjerskie, kosmetyczne, tatuażu, odnowy biologicznej w latach 2012-2014

(a) DWORCE AUTOBUSOWE

Na terenie powiatu wrzeńskiego znajdują się 2 dworce PKS: we Wrześni i w Pyzdrach. Przeprowadzono kontrole PKS w Pyzdrach i we Wrześni. Przeprowadzone kontrole wykazały prawidłowy stan sanitarno – porządkowy: **W porównaniu z rokiem ubiegłym stan sanitarny obiektów nie uległ zmianie.**

- **PKS w Pyzdrach** - do dyspozycji podróżujących są poczekalnia, 1 ubikacja ogólnodostępna oraz dwie wiaty wewnątrz z ławkami. Obiekt nie dozorowany, poczekalnia czynna od 7⁰⁰-15⁰⁰. Obiekt sprzątany codziennie.

- **PKS we Wrześni** - Obiekt dozorowany, ogrodzony, teren wokół utwardzony, utrzymany czysto z odpowiednią ilością koszy na śmieci. Pojemniki w dobrym stanie sanitarno - porządkowym i technicznym, nie przepełnione. Obiekt wyposażony w odpowiednią ilość środków czystościowych i dezynfekcyjnych. Poczekalnia czynna w dni powszednie od 5⁰⁰-21⁰⁰, w soboty od 7⁰⁰-18⁰⁰. Obiekt sprzątany codziennie.

(b) DWORCE PKP

Na terenie podległym są 4 dworce PKP: we Wrześni, Nekli, Miłosławiu i Orzechowie.

W porównaniu z rokiem ubiegłym stan sanitarny uległ poprawie na dworcu PKP w Nekli poprzez odmalowanie ścian i sufitów w pomieszczeniu obiektu.

Nie poddano kontroli sanitarnej dworców PKP w Miłosławiu i Orzechowie, gdyż z uwagi na fakt zawieszenia połączeń pasażerskich na trasie Jarocin-Września-Gniezno w/w obiekty zostały wyłączone z eksploatacji do odwołania.

Wnioski

Wśród skontrolowanych zakładów stwierdzano zróżnicowanie stanu sanitarno - technicznego. Stosunkowo najlepsze były zakłady, które rozpoczęły działalność lub też zostały zmodernizowane. Ogólny stan sanitarny obiektów był zadowalający.

III. Stan sanitarny zakładów opieki zdrowotnej.

B.I. Działalność kontrolno – represyjna

Liczba placówek wg ewidencji:

• <u>podmioty lecznicze:</u>	
7.przychodnie, ośrodki zdrowia, poradnie, ambulatoria z izbą chorych,	
8.lecznice	23
9.medyczne laboratoria diagnostyczne:	4
10.zakłady rehabilitacji leczniczej	3
11.inne:	
- <u>praktyka zawodowa</u>	
12.indywidualne praktyki lekarzy dentystów:	41
13.indywidualne specjalistyczne praktyki lekarskie:	42
14.grupowe praktyki lekarskie:	2
15.indywidualne praktyki pielęgniarek:	14
16.grupowe praktyki pielęgniarek	3
17.inne	<u>11</u>
RAZEM:	160

Liczba placówek skontrolowanych:

- podmioty lecznicze:

•przychodnie, ośrodki zdrowia, poradnie, ambulatoria z izbą chorych, lecznice	
– ogółem:	19
•medyczne laboratoria diagnostyczne:	0
•zakłady rehabilitacji leczniczej	3
inne	3
- <u>praktyki zawodowe</u>	
•indywidualne specjalistyczne praktyki lekarskie:	5
•grupowe praktyki lekarskie:	1
•indywidualne praktyki pielęgniarek:	4
•inne	<u>2</u>
RAZEM:	37

<u>Liczba przeprowadzonych kontroli ogółem:</u>	93
- <u>liczba wydanych decyzji</u> –	4
- <u>liczba wydanych decyzji prolongujących</u> -	2
- <u>liczba wydanych rachunków</u> –	1
- <u>liczba nałożonych mandatów</u> –	0
- <u>liczba postanowień o nałożeniu grzywny</u> –	0

W porównaniu z rokiem ubiegłym w 2014 roku poprawił się stan sanitarno - techniczny następujących obiektów:

- *Przychodnia Zespołu Lekarza Rodzinnego "ESKULAP" w Kołaczkanie ul. Miłostawska :*
wymalowano pomieszczenie sanitarne,
- *Niepubliczny Zakład Opieki Zdrowotnej Przychodnia Rodzinna na Orcholskiej w Gnieźnie :*
odmalowano ściany w poczekalni przy gabinecie przyjmowania dzieci chorych oraz w poczekalni przy gabinecie punktu szczepień,
- *Przychodnia Lekarska "PROFAMILIA" w Pyzdrach ul. Rynek 5:*
odmalowano pomieszczenie gabinetu przyjmowania dzieci chorych oraz wymieniono na nowe drzwi z tego gabinetu do pomieszczenie punktu szczepień,
- *Przychodnia Lekarza Rodzinnego „MEDINET” we Wrześni ul. Legii Wrzezińskiej 23c:*
we wszystkich gabinetach lekarskich założono klimatyzatory,
- *Przychodnia Lekarsko-Stomatologiczna „PRIMADENT” we Wrześni ul. Sądowa 6:*
do budynku zamontowano windę umożliwiającą dostęp dla osób niepełnosprawnych na I piętro, wymalowano wszystkie pomieszczenia przychodni, wymieniono wykładziny podłogowe w dwóch gabinetach, wymieniono obicia ławek dla pacjentów usytuowanych na korytarzach.

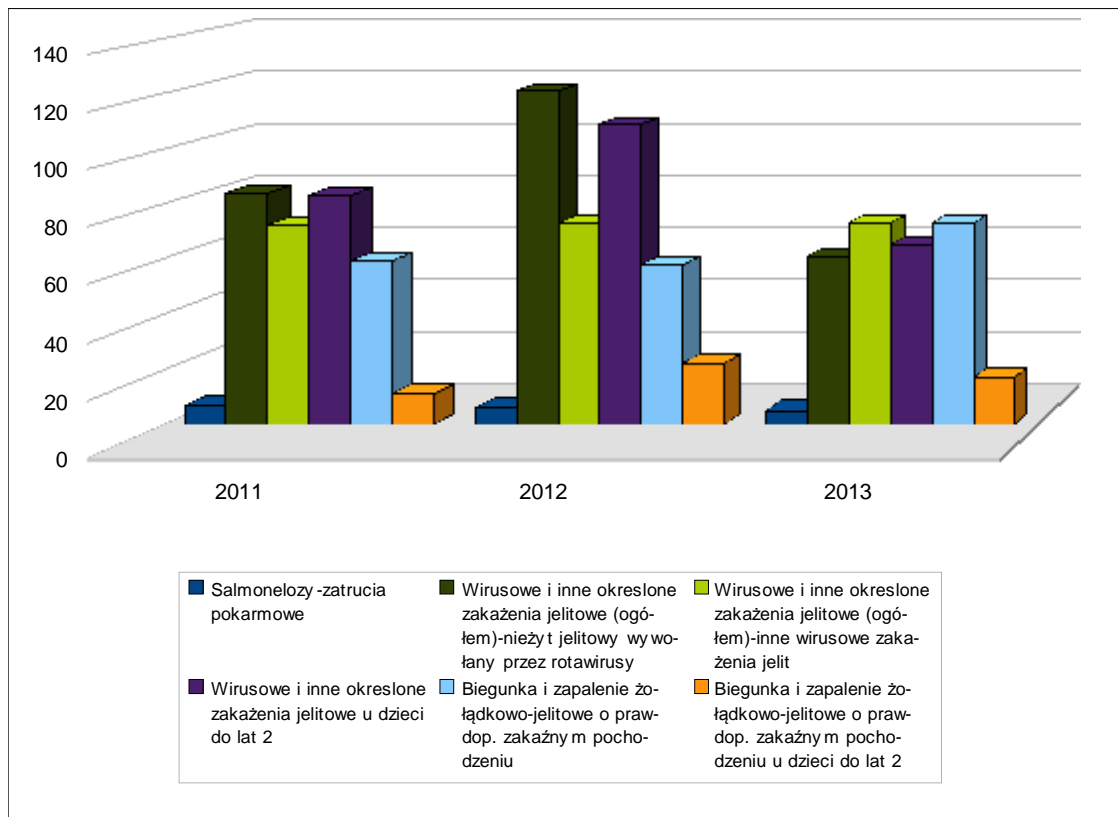
Utrzymanie bieżącej czystości we wszystkich pomieszczeniach obiektów było prawidłowe. Podczas przeprowadzanych kontroli nie stwierdzono nieprawidłowości pod względem sanitarno - porządkowym w kontrolowanych obiektach. Prawidłowo przebiega mycie i dezynfekcja powierzchni i sprzętu. Prawidłowe jest postępowanie z odpadami medycznymi. We wszystkich placówkach służby zdrowia opracowane są i wdrożone procedury postępowania w zakresie mycia, dezynfekcji i sterylizacji narzędzi.

Ocena stanu sanitarnego
w zakresie Epidemiologii

I. Sytuację epidemiologiczną powiatu wrzesińskiego w 2013 roku w porównaniu z rokiem 2012 i 2011 ilustrują poniższe wykresy

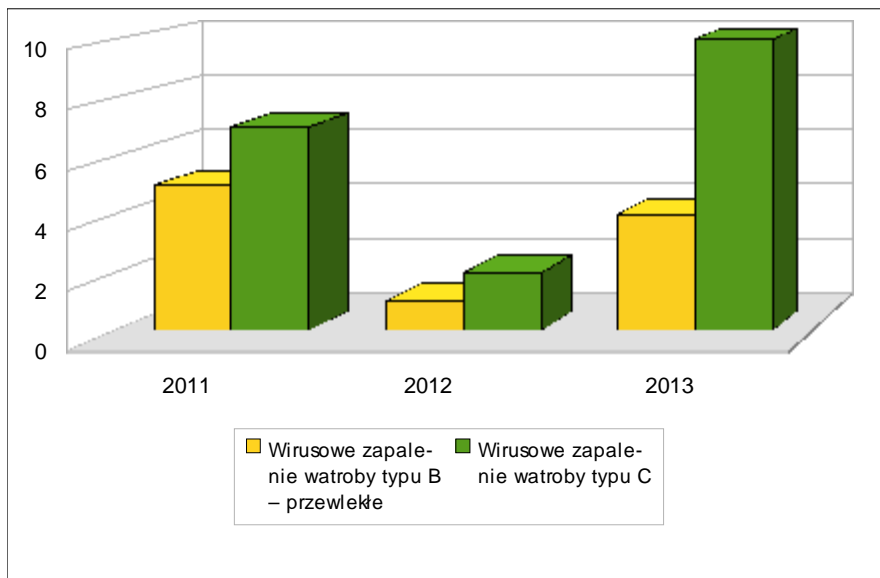
Zakażenia jelitowe i zatrucia pokarmowe

(liczba zachorowań w trzech ostatnich latach)



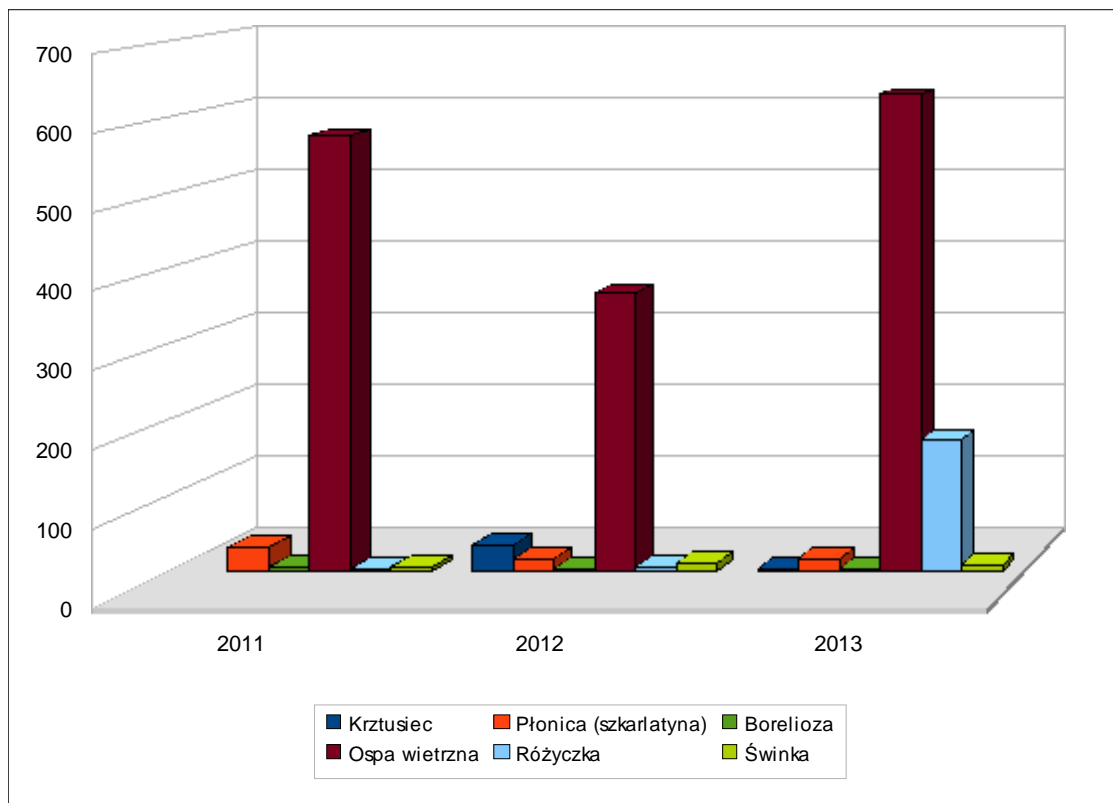
Wirusowe zapalenie wątroby

(liczba zachorowań w trzech ostatnich latach)



Inne choroby zakaźne

(liczba zachorowań w trzech ostatnich latach)



II. OPIS JEDNOSTEK CHOROBYCH

II.1. Choroby, szerzące się drogą pokarmową

W 2013r. nie odnotowano zachorowań na dur brzuszny, dury rzekome, czerwonkę bakteryjną, jersiniozę, zatruc enterotoksyną gronkowcową, toksyną botulinową czy grzybami.

Zatrucia pokarmowe (A02.0)

W 2013r. ogółem zgłoszono 5 przypadków zatruc pokarmowych tj. o 1 zachorowanie mniej niż w roku 2012. W mieście odnotowano 3 przypadki, na wsi 2 przypadki. 3 zachorowania wśród kobiet, 2 wśród mężczyzn.

Najwięcej zachorowań nastąpiło w grupie wiekowej 0 - 4 lat - 2 przypadki i w grupie 5 - 9 lat - 2 przypadki, dodatkowo odnotowano 1 przypadek w grupie >60 lat.

We wszystkich przypadkach nie ustalono źródła zatrucia.

Dominujący czynnik etiologiczny to pałeczka Salmonella Enteritidis – wszystkie przypadki.

Biegunki u dzieci do lat 2 (A04; A09; A08)

A04 – W 2013r. nie odnotowano żadnego przypadku.

A08, A09 - Ogólna liczba zachorowań - **82**, czyli o **49** mniej niż w roku 2012r. i o **12** zachorowań mniej niż w 2011r.

Hospitalizowanych w roku 2013- **60** dzieci. Wszystkie dzieci hospitalizowane badane.

U **46** dzieci wyhodowano wirus Rota, u **15** dzieci wykryto Adenowirus.

Dzieci leczone ambulatoryjnie – **22** – nie badane.

Współczynnik zapadalności w 2011r. - 4976,42, w 2012r. - 4005,88, w 2013r. - 3415,24

Ognisk zachorowań nie odnotowano.

WZW typu A

W 2013r. nie odnotowano zachorowań na wzw A.

II. 2. Ogniska zachorowań.

W 2013r. nie odnotowano ognisk zatrucia pokarmowego.

Tab.1. Ogniska zachorowań (inne niż zbiorowe zatrucia pokarmowe) w 2013r.

Czynnik etiologiczny	Miejsce wystąpienia zachorowań	LICZBA				
		ognisk	zachorowań	hospitalizowanych	Dzieci do lat 14	Zgonów
szczepy paciorkowców wywołujące szkarlatynę	Przedszkole Słoneczko we Wrześni	1	3	0	3	0
wirus różyczki	ZSP we Wrześni	1	34	0	0	0
	ZSTiO we Wrześni	1	5	0	0	0
	ZSZ we Wrześni	2	9	0	0	0
wirus ospy wietrznej	Przedszkole Miś Uszatek we Wrześni	2	20	0	20	0
	Przedszkole w Nekli	1	10	0	10	0
	Przedszkole Tęczowa Chatka we Wrześni	1	36	0	36	0
	SSP nr 6 we Wrześni	1	4	0	4	0
	SSP nr 1 we Wrześni	3	26	0	26	0
	Przedszkole Mali Przyrodnicy we Wrześni	1	18	0	18	0
	Przedszkole Polne Kwiatki w Gutowie Małym	1	19	0	19	0
	SSP w Chwalibogowie	1	7	0	7	0
	SSP w Otocznej	1	6	0	6	0
Razem		17	197	0	149	0

-Ogniska zachorowań na szkarlatynę.

Odnotowano 1 ognisko:

-Przedszkole Słoneczko we Wrześni - 3 zachorowania w okresie 25.03.2013 - 11.04.2013

2. Ogniska zachorowań na różyczkę.

Odnotowano 4 ogniska:

- ZSP we Wrześni - 34 zachorowania w okresie 15.02.2013 - 21.05.2013
- ZSTiO we Wrześni - 5 zachorowań w okresie 20.03.2013 - 21.04.2013
- ZSZ we Wrześni - 5 zachorowań w okresie 19.03.2013 - 18.04.2013 oraz 4

zachorowania w okresie 16.05.2013 - 21.06.2013

3. Ogniska zachorowań na ospę wietrzną.

Odnotowano 12 ognisk zachorowań:

- Przedszkole Miś Uszatek we Wrześni - 10 zachorowań w okresie 03.01.2013 - 04.03.2013 oraz 10 zachorowań w okresie 26.11.2013 - 28.12.2013
- Przedszkole w Nekli - 10 zachorowań w okresie 22.01.2013 - 14.03.2013
- Przedszkole Tęczowa Chatka we Wrześni - 36 zachorowań w okresie 03.02.2013 - 10.04.2013
- SSP nr 6 we Wrześni - 4 zachorowania w okresie 13.02.2013 - 05.03.2013
- SSP nr 1 we Wrześni - 17 zachorowań w okresie 11.03.2013 - 18.04.2013 oraz 5 zachorowań w okresie 09.10.2013 - 13.11.2013 oraz 4 zachorowania w okresie 23.12.2013 - 28.12.2013
- Przedszkole Mali Przyrodnicy we Wrześni - 18 zachorowań w okresie 09.04.2013 - 26.06.2013
- Przedszkole Polne Kwiatki w Gutowie Małym - 19 zachorowań w okresie 12.04.2013 - 14.06.2013
- SSP w Chwalibogowie - 7 zachorowań w okresie 02.05.2013 - 22.05.2013
- SSP w Otocznej - 6 zachorowań w okresie 04.05.2013 - 05.06.2013

II.3. Choroby w zakresie, których prowadzi się szczepienie ochronne, w tym objęte programami eliminacji

W 2013r nie odnotowano zachorowań na odrę, tężec, nagminne porażenie dziecięce oraz ostre porażenie dziecięce.

Krztusiec

W 2013r. odnotowano 3 zachorowania na krztusiec, tj. o 32 mniej niż w 2012r.

Wszystkie zachorowania wśród mężczyzn. 1 zachorowanie w mieście, 2 na wsi.

1 osoba nieszczepiona, 1 osoba szczepiona 4 dawkami, w 1 przypadku brak danych o szczepieniu. 2 osoby hospitalizowane.

2 zachorowania w grupie wiekowej 0 - 4lat, 1 zachorowanie w grupie wiekowej 30 - 39lat.
Klasyfikacja przypadków: 2 przypadki zarejestrowane jako potwierdzone, 1 przypadek możliwy.

We wszystkich przypadkach wykonano badanie laboratoryjne.

Różyczka

W 2013r. zarejestrowano **175** zachorowań na różyczkę, tj. o **168** więcej niż w 2012r. i o **172** więcej niż w 2011r.

111 zachorowań zanotowano w mieście, **64** na wsi. **157** zachorowań wśród mężczyzn, **18** zachorowań wśród kobiet.

Zachorowania wystąpiły w grupach wiekowych: 0 - 4 lat - **11** zachorowań; 5 - 9 lat - **10** zachorowań; 10 - 19 lat - **105** zachorowań; 20 - 29 lat - **37** zachorowań, >30 lat - **12** zachorowań.

Najwięcej zachorowań zanotowano wśród chłopców nie szczepionych p/różyczce w grupie wiekowej 15 - 19 lat - **100** przypadków.

Wśród zachorowań **18** osób szczepionych (w tym 1 osoba dwiema dawkami).

1 przypadek zarejestrowany jako prawdopodobny.

Nie stwierdzono powikłań, ani hospitalizacji.

Nagminne zapalenie przyusznic (świnka)

W 2013r. odnotowano **8** zachorowań na świnkę (o 4 mniej niż w 2012r.). Zachorowania wystąpiły w grupie wiekowej 0 - 4 lat - **1** zachorowanie, w grupie wiekowej 5 - 9 lat - **1** zachorowanie, w grupie wiekowej 10 - 19 lat - **6** zachorowań.

7 zachorowań wśród mężczyzn, **1** wśród kobiet. **6** zachorowań w mieście, **2** na wsi.

Powikłań i hospitalizacji nie było. Wśród zachorowań **4** wystąpiły po szczepieniu (2 osoby zaszczepione 1 dawką i 2 osoby zaszczepione 2 dawkami).

WZW typu B

W 2013r. odnotowano **4** zachorowania wzv B przewlekłe (o 3 więcej niż w 2012r.).

Wszystkie zachorowania wśród kobiet, **2** zachorowania w mieście i **2** na wsi.

Zachorowania wystąpiły w grupach wiekowych: 30 - 39lat - **2** zachorowania; 40 - 49lat - **1** zachorowanie; 50 - 59lat - **1** zachorowanie.

2 osoby szczepione p/wzw B.

Żadna osoba chora nie była związana ze służbą zdrowia.

Nie notowano zachorowań na wzw B ostre.

II.4. Neuroinfekcje oraz choroby: meningokokowa, pneumokokowa i wywołana przez *Hemophilus influenzae*.

W 2013r. zarejestrowano 1 przypadek zapalenia opon mózgowo - rdzeniowych (o 1 mniej niż w 2012r.), było to bakteryjne zapalenie opon mózgowo - rdzeniowych oraz posocznica wywołane przez *Streptococcus pneumoniae*.

Nie notowano zachorowań na meningokokowe oraz wywołane przez *Hemophilus influenzae* zapalenie opon mózgowo - rdzeniowych i mózgu.

Bakteryjne zapalenie opon mózgowo - rdzeniowych oraz posocznica wywołane przez *Streptococcus pneumoniae* (G00.1, A40.3)

data zachorowania 19.09.2013r., data zgłoszenia do PSSE we Wrześni 24.10.2013r. - zachorowanie zgłoszono na podstawie objawów klinicznych oraz badań płynu mózgowo - rdzeniowego - posiew dodatni - *Streptococcus pneumoniae*; zejście choroby - wyleczenie.

II.5. Choroby odzwierzęce

W roku 2013 nie zanotowano zachorowań na włośnicę, leptospirozę, tasiemczycę w tym bąblowicę toksoplazmozę i listeriozę.

II.6. Inne choroby zakaźne

W 2013r. nie notowano zachorowań na posocznice, salmonellozy pozajelitowe, kamylobakteriozę oraz zakażeń enterokrwotocznymi szczepami *E.coli*.

Ospa wietrzna

W 2013r. zgłoszono **629** zachorowań (współczynnik zapadalności wynosi 822,73), to o 260 zachorowań więcej niż w 2012r. i o 54 więcej niż w 2011r. Najwięcej zachorowań odnotowano w grupie wiekowej 0 - 4 r.ż. - **331** zachorowań i w grupie wiekowej 5 - 9 r.ż. - **197**

zachorowania, czyli grupa przedszkolna i szkolna. Pozostałe grupy wiekowe: 10 - 19 lat - 60 zachorowań; 20 - 29 lat - 15 zachorowań; >30lat - 26 zachorowań. Wśród zachorowań żaden przypadek nie wystąpił po szczepieniu. Najwięcej zachorowań odnotowano w okresie wiosennym (marzec - 113; kwiecień - 107; maj - 89). Najmniej zachorowań jesienią (sierpień - 5, wrzesień - 3). Szczyt zachorowań notowano wiosną (marzec i kwiecień).

Borelioza

W 2013r. zarejestrowano 4 przypadki zachorowania na boreliozę, (o 1 więcej niż w 2012r.) 1 zachorowanie wśród kobiet i 3 wśród mężczyzn, 1 zachorowanie w mieście, 3 na wsi.

Pacjenci leczeni ambulatoryjnie. 3 przypadki potwierdzone badaniem serologicznym, 1 przypadek na podstawie objawów klinicznych; źródło zakażenia domniemane - kleszcz, w 3 przypadkach ukąszenie jednokrotne, w 1 przypadku wielokrotne; ukąszenia na terenach polnych, parkowych i leśnych gmin: Pyzdry, Nekla, Kołaczkowo i Małdyty.

Brak przypadków narażenia zawodowego.

WZW typu „C”

W 2013r. ogółem zarejestrowano 11 przypadków zachorowań na wzw typu C (w tym 10 przypadków wg def. z 2009r. i 7 przypadków wg def. z 2005r.), tj. o 9 więcej niż w 2012r. 6 zachorowań zanotowano w mieście i 5 na wsi. 2 przypadki w grupie wiekowej 20 - 29 lat, 2 w grupie wiekowej 40 - 49 lat i 7 przypadków w grupie >60lat. 9 zachorowań wśród kobiet i 2 wśród mężczyzn. W 8 przypadkach prawdopodobna droga zakażenia poprzez kontakt z placówkami służby zdrowia. 1 osoba pracuje w szpitalu jako sprzątaczką. 6 osób szczepionych p/wzwB.

II.7. Zatrucia chemicznymi środkami ochrony roślin.

W 2013r. nie zanotowano zatruc chemicznymi środkami ochrony roślin.

II.8. Zapobieganie wściekliznie.

W 2013r. odnotowano 93 przypadki styczności i narażenia na zakażenie wścieklizną.

6 osób szczepionych p/wścieklicznie - wszystkie z powodu braku obserwacji zwierząt, w 1 przypadku zwierzę (norka) zdechła przed ukończeniem obserwacji (zwłoki spalone - brak możliwości przeprowadzenia badań wirusologicznych)

3 pokąsania przez psy, 2 przez koty i 1 przez norkę.

O wszystkich przypadkach pogryzień informowano Powiatowego Lekarza Weterynarii we Wrześni.

III. SZCZEPIENIA OCHRONNE

III.1. Placówki wykonujące szczepienia ochronne.

Tab.2. Liczba placówek wykonujących szczepienia ochronne

Liczba ogółem	oddziały noworodkowe	gabinety lekarzy rodzinnych	szkoły	inne
20	1	15	0	4

III.2. Niepożądane odczyny poszczepienne.

W 2013r. do PSSE we Wrześni wpłynęły 2 zgłoszenia niepożądanego odczynu poszczepiennego (podobnie jak w 2012r.):

- po szczepieniu DTP, ACT-HIB- dziewczynka w 3mies. życia, 2 dni po szczepieniu - gorączka 39°C, drgawki gorączkowe, bezdech, biegunka, zasinienie ust i kończyn, pienie śliny, dziecko hospitalizowane; przypadek zakwalifikowany jako NOP ciężki
- po szczepieniu DTP, IMOVAX POLIO i ACT-HIB - dziewczynka w 4mies. życia, w 2 godz. po szczepieniu wystąpiły drgawki niegorączkowe, bezdech, zasinienie kończyn, dziecko hospitalizowane, przypadek zakwalifikowany jako NOP łagodny

III.3. Przechowywanie, transport, termin ważności preparatów szczepionkowych.

Przechowywanie preparatów szczepionkowych prawidłowe, w lodówkach zaopatrzonych w termometry. Lodówki zabezpieczone - zamykane na klucz lub kłódkę.

Monitoring temperatury prowadzony systematycznie i rejestrowany prawidłowo.

Nie stwierdzono obecności preparatów szczepionkowych przeterminowanych.

Transport prawidłowy w termotorbach wyposażonych w zmrożone wkłady lodowe.

Placówki mają opracowaną instrukcję postępowania w przypadku sytuacji awaryjnej urządzeń chłodniczych lub braku dostawy prądu.

IV. DZIAŁALNOŚĆ KONTROLNA

Lecznictwo stacjonarne

Od 01.01.2010r. Szpital Powiatowy we Wrześni Spółka z o.o. podlega kontroli Wielkopolskiego Państwowego Wojewódzkiego Inspektora Sanitarnego w Poznaniu. Nie widnieje w ewidencji obiektów Powiatowej Stacji Sanitarno - Epidemiologicznej we Wrześni.

Lecznictwo ambulatoryjne

W 2013r. oddział epidemiologii przeprowadził 84 kontrole, w tym 11 dotyczyło realizacji szczepień ochronnych, a 73 dotyczyły stanu sanitarno - higienicznego obiektów oraz zagadnień dezynfekcji i sterylizacji.

Skontrolowano 73 obiekty:

- 21 przychodni lekarzy rodzinnych oraz specjalistycznych
- 3 laboratoria
- 33 gabinety stomatologiczne
- 8 indywidualnych praktyk lekarskich
- 1 grupową praktykę lekarską
- 2 indywidualną praktykę pielęgniarek
- 3 obiekty wykonujący usługi rehabilitacyjne
- 2 inne obiekty

Wnioski:

Placówki kontrolowane przez pion epidemiologii pod względem sanitarno – higienicznym ocenia się pozytywnie:

1. w gabinetach zabiegowych używa się sprzęt jednorazowego użycia oraz wielokrotnego użycia poddawany sterylizacji
2. wyposażenie w sprzęt medyczny odpowiednie we wszystkich placówkach

3. wnętrza gabinetów wyposażone w sprzęt niezniszczony, o powierzchniach gładkich łatwo zmywalnych, nadających się do dezynfekcji
4. zaopatrzenie w materiały opatrunkowe wystarczające, w większości placówek używane są materiały zakupione w aptece, a w mniejszości po sterylizacji
5. czystość bieżąca odcinków kontrolowanych przez pion epidemiologii utrzymana
6. w skontrolowanych obiektach używane są w większości środki dezynfekcyjne gotowe, dobrane i stosowane prawidłowo zgodnie z przeznaczeniem i zagrożeniem, z aktualną datą ważności
7. nie stwierdzono nieprawidłowości w przygotowywaniu roztworów roboczych środków dezynfekcyjnych oraz w przechowywaniu stężonych preparatów środków dezynfekcyjnych
8. nie stwierdzono również nieprawidłowości w przechowywaniu i transporcie wyrobów sterylnych. Przygotowanie sprzętu do sterylizacji, prowadzenie dokumentacji wykonanych procesów sterylizacyjnych – prawidłowe. Rejestry emisji lamp bakteriobójczych prowadzone prawidłowo i systematycznie.
9. postępowanie z odpadami medycznymi i zużytym sprzętem jednorazowym - prawidłowe
10. kontrola wewnętrzna w zakresie realizacji działań zapobiegających szerzeniu się zakażeń i chorób zakaźnych prowadzona zgodnie z obowiązującym rozporządzeniem Ministra Zdrowia z dn. 27 maja 2010r. i potwierdzona odpowiednią dokumentacją (wyjątek 1 obiekt - tab. 5.2.)

Działania podjęte w związku ze stwierdzonymi nieprawidłowościami

(polecenia, decyzje, szkolenia, wystąpienia do dyrektorów placówek)

Podczas przeprowadzanych kontroli nie stwierdzono uchybień i nieprawidłowości w zakresie dezynfekcji, sterylizacji, antyseptyki. Po każdej przeprowadzonej kontroli w czasie jej omawiania, prowadzona jest dyskusja pozwalająca znaleźć maksymalnie dobre rozwiązanie do prawidłowego funkcjonowania placówki, zgodnego z obowiązującymi wymogami sanitarno – higienicznymi.

W 2013r. nieprawidłowości stwierdzono w 2 obiektach:

- przychodnia lekarza rodzinnego - brak dokumentacji potwierdzającej przeprowadzanie kontroli wewnętrznych oraz zły stan listew podłogowych; wydano

decyzję administracyjną, której zalecenia wykonano

- gabinet ginekologiczny - brak bezpośredniego połączenia gabinetu z kabiną higieny osobistej; wydano decyzję administracyjną, której termin jeszcze nie upłynął

IV.1. Współpraca z innymi jednostkami.

W 2012r. współpracowano z:

1. Inspekcją Weterynaryjną w zakresie wymiany informacji, monitorowania i analizy sytuacji epidemiologicznej zoonoz.
2. Starostwem Powiatowym w zakresie działania na wypadek ataku bioterrorystycznego lub pojawienia się szczególnie niebezpiecznych chorób
3. Mediami (prasa lokalna, biuletyn Starostwa Powiatowego) w zakresie możliwości umieszczania artykułów, informacji, komunikatów)
4. Placówki służby zdrowia w zakresie dystrybucji materiałów oświatowych
5. Z WSSE i PSSE w zakresie przekazywania formularzy zachorowań na chorobę zakaźną i wywiadów epidemiologicznych.

CHARAKTERYSTYKA STANU SANITARNEGO OBIEKTÓW ŻYWNOŚCI I ŻYWIENIA.

•Zakres nadzoru sanitarnego

1.1 Powiatowa Stacja Sanitarno - Epidemiologiczna we Wrześni w 2014r. nadzorowała obszar 704,19 km² zamieszkały przez 76.481 osób, w tym 40.033 w mieście i 36.448 na wsi. Teren powiatu wrzeńskiego obejmuje:

- 3.miasto i gminę Września
- 4.miasto i gminę Miłosław
- 5.miasto i gminę Kołaczkowo
- 6.miasto i gminę Pyzdry
- 7.miasto i gminę Nekla

1.2. W 2014r. obejmowano nadzorem 803 obiekty żywności, żywienia i przedmiotów

użytku.

W nadzorowanych obiektach przeprowadzono 642 kontroli i rekontroli.

Ogółem wydano 728 pism administracyjnych w tym:

- 119 decyzji nakazujących usunięcie stwierdzonych nieprawidłowości,
- 3 decyzji o zawieszeniu działania;
- 12 upomnień;
- 133 decyzje zatwierdzające;
- 276 decyzji rachunkowych;
- 1 decyzja o wykreśleniu z rejestru;
- 1 decyzja uchylająca zawieszenie działania;
- 138 decyzji wygaszających;
- 35 decyzji zmieniających termin wykonania niezgodności;
- 9 decyzji umarzających postępowanie administracyjne;
- 1 decyzja umarzająca należność pieniężną.

•W 2014r. nie wydano tytułów wykonawczych, natomiast wydano 1 postanowienie.

•W 2014r. złożono 12 zażaleń dotyczących m.in.:

✓9 przypadków dotyczyło wprowadzania do obrotu środków spożywczych o niewłaściwej jakości zdrowotnej (np. środki spożywcze po upływie terminu przydatności do spożycia, stwierdzenia niewłaściwej jakości organoleptycznej kawy, zanieczyszczenia fizyczne w mleku początkowym dla niemowląt, stwierdzenie niewłaściwej jakości makreli wędzonej oraz soli kamiennej). W wyniku każdego zgłoszenia przeprowadzono kontrole tematyczną w obiektach wprowadzających do obrotu przedmiotowe środki spożywcze. W 3 przypadkach ukarano mandatem karnym w wysokości

600,00zł. Przekazywano sprawy zgodnie z właściwością terytorialną do właściwych organów, w każdym przypadku odpisywano do osób składających zażalenie.

✓3 przypadki dotyczyły nieodpowiednich warunków higieniczno – sanitarnych w obiektach spożywczych. W każdym przypadku przeprowadzono kontrole tematyczne, spisywano protokoły, wydawano decyzje administracyjne, w jednym przypadku ukarano mandatem karnymi w wysokości 300,00zł.



Zanieczyszczenia w mleku zastępczym



Usunięte daty przydatności do spożycia



Porównanie soli spożywczej kamiennej jodowanej i soli spożywczej morskiej jodowanej

1.5. Nałożono 40 mandatów karnych na sumę 7.100,00 zł.

1.6. Skierowano 2 wnioski o nałożenie kary pieniężnej do Wielkopolskiego Państwowego Wojewódzkiego Inspektora Sanitarnego w Poznaniu. Jeden z wniosków rozpatrzono pozytywnie, i nałożono karę pieniężną na kwotę 500zł, natomiast drugi wniosek jest w trakcie rozpatrzenia przez WPWIS w Poznaniu.

1.7. Wystawiono 276 decyzji płaćniczych na łączną kwotę 17.030,00 zł. (1 decyzja płaćnicza została umorzona na kwotę 60,00zł).

•Wdrażanie GHP/GMP i HACCP

Lp. Mz	Nazwa obiektu	Liczba obiektów	2015r.			
			GHP/GMP		HACCP	
2.	Automaty do lodów	7	4	57%	1	14%
4.	Piekarnie	14	14	100%	14	100%
5.	Ciastkarnie	11	11	100%	11	100%
7.	Browary	1	1	100%	1	100%
10.	Zakłady garmażeryjne	2	2	100%	2	100%
11.	Zakłady przemysłu zbożowo młynarskiego	3	3	100%	3	100%
14.	Wytwórnia koncentratów spożywczych	2	2	100%	2	100%
17.	Wytwórnie suplementów diety	1	1	100%	1	100%
21.	Inne wytwórnie żywności	105	14	13%	7	7%
22.	Sklepy spożywcze	280	250	89%	52	19%
23.	Kioski	12	10	63%	0	0%
24.	Magazyny hurtowe	21	17	81%	8	38%
25.	Obiekty ruchome i tymczasowe	13	7	54%	0	0%
27.	Inne obiekty obrotu żywnością	70	7	10%	0	0%
28.	Zakłady Żywnienia zbiorowego typu otwartego	128	91	71%	47	37%
29.	Zakłady Żywnienia zbiorowego typu zamkniętego	67	39	58%	26	39%
31	Wytwórnie materiałów i wyrobów przeznaczonych do kontaktu z żywnością	1	1	100%	0	0%

Porównując stan wdrożenia GHP/GMP i HACCP z 2013r. zaobserwowano, że w 2014r. uległ zmianie stan wdrożenia GHP/GMP i HACCP. Analizując zebrane dane można zauważyć, że zmniejszył się procent wdrożenia GHP/GMP w automatach do lodów co wynika z faktu, że w 2014r. zlikwidowała się część tego typu obiektów i w to miejsce otworzyły się nowe obiekty, w których jeszcze nie oceniono dokumentacji. W dużym stopniu zmniejszył się procent wdrożenia GHP/GMP i HACCP w innych wytwórniach żywności spowodowane to jest wpisaniem do rejestru około 90 podmiotów produkcji pierwotnej. Zmniejszenie odsetka wdrożenia GHP/GMP i HACCP w sklepach spożywczych, magazynach hurtowych, obiektach

ruchomych i tymczasowych, a także żywienia zbiorowego typu otwartego wynika tylko z likwidacji obiektów lub też powstania nowych, gdzie przy odbiorze nie oceniono dokumentacji.



Zakład Produkcji Kawy Cenos



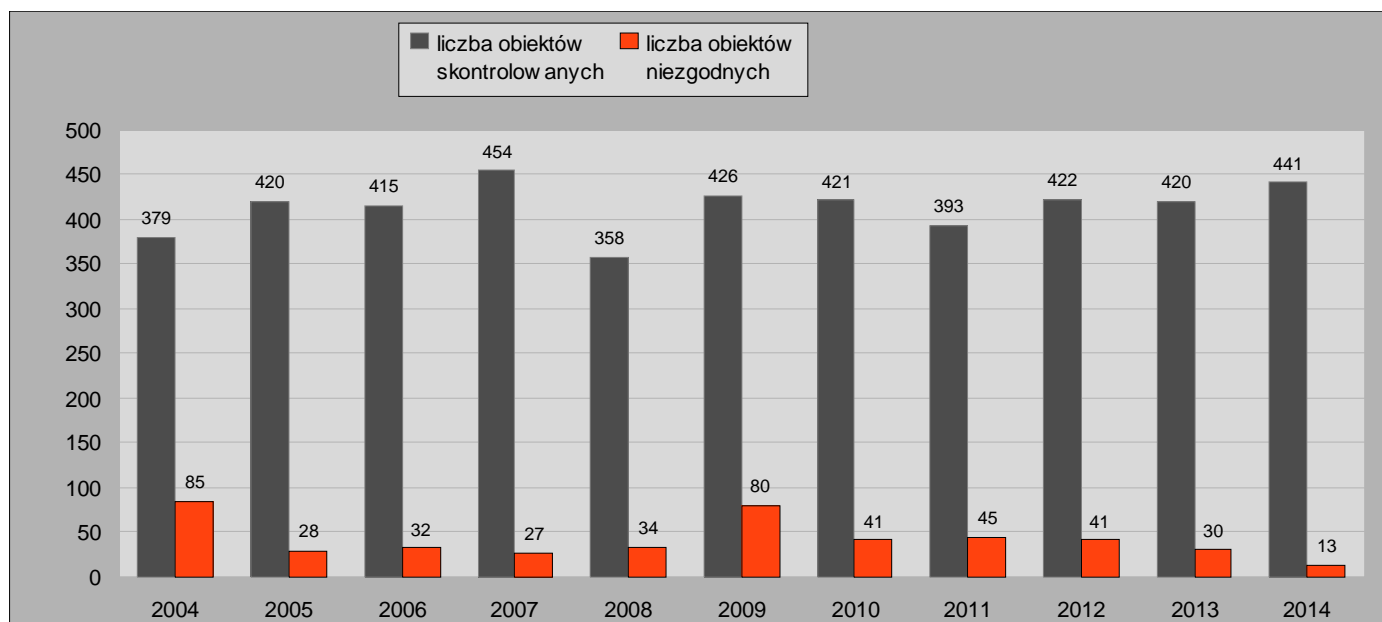
Zakład Produkcji Kaszy M. Kaczmarek Sobiesierne

2. Zestawienie porównawcze dotyczące działalności ON.HZZ w latach 2004-2014

Rok	Liczba obiektyw	Liczba kontroli i rekontroli	Liczba decyzji i nakazujących	Liczba upomnień	Liczba decyzji i zmian, przedłużających	Liczba decyzji zakazujących prowadzenie działalności	Liczba decyzji wygaszających / uchylających	Liczba decyzji uiszczania opłat	Liczba decyzji wyrażających zgodę / zatwierdzających	Liczba decyzji i warunków wyrażających zgodę / zatwierdzających	Mandaty	
											(i)Liczba	Kwota
2004	685	729	205	66	82	1	14	66	96	-	2	150
2005	638	797	164	89	68	3	47	93	128	-	34	4.150,00
2006	644	701	162	42	54	3	79	52	90	27	36	6.200,00
2007	666	771	121	65	65	4	113	205	133	72	21	3.500,00
2008	632	655	136	39	61	4	81	308	149	22	21	2.850,00
2009	662	769	169	48	39	2	92	491	94	19	80	14.100,00
2010	652	695	142	29	46	4	114	446	114	12	39	7.300,00
2011	634	626	154	21	53	6	100	388	85	7	48	8.250,00
2012	672	752	110	13	42	4	125	343	123	8	54	9.900,00
2013	725	625	135	8	38	2	124	331	124	7	39	8.800,00
2014	803	642	119	12	35	-	139	276	133	0	40	7.100,00

•Porównanie stanu sanitarnego obiektów niezgodnych w latach 2004-2014.

Lata	Liczba obiektów skontrolowanych	Liczba obiektów niezgodnych	Odsetek obiektów niezgodnych
2004	379	85	22,4 %
2005	420	28	6,7 %
2006	415	32	7,7 %
2007	454	27	6,0 %
2008	358	34	9,5 %
2009	426	80	19,0 %
2010	421	41	9,7 %
2011	401	45	11,2%
2012	422	41	9,7%
2013	420	30	7,1%
2014	443	13	2,9%



Na podstawie w/w danych liczbowych można stwierdzić, że stan sanitarny zakładów produkcji i obrotu żywnością oraz przedmiotami użytku jest dużo lepszy. Odsetek zakładów o złym stanie sanitarnym obniżył się z 7,1% w 2013r. do 2,9% w 2014r.

3.1. Ocena stanu sanitarnego grup obiektów niezgodnych za 2014r. w porównaniu z 2013r.

Lp. Mz	Nazwa obiektu	Procent obiektów niezgodnych w 2014r.	Procent obiektów niezgodnych w 2013r.
22	Sklepy spożywcze	9%	18,0%
28a	Mała gastronomia	6%	19,0%
28	Zakłady Żywnienia Zbiorowego otwarte	3%	0,0%
22a	Markety	0%	20,0%
5	II.Ciastkarnie	0%	20,0%

Porównując stan sanitarny grup obiektów niezgodnych za lata 2013 i 2014r. można stwierdzić, że uległ zmianie stan sanitarny w 2014r. Sklepy spożywcze poprawiły swój stan sanitarny z 18% na 9% ale i tak są grupą, gdzie najwięcej obiektów zostało ocenionych niezgodnie. Taka liczba niezgodnych obiektów spowodowana jest tym, że odnosi się ona do największej grupy nadzorowanych zakładów. Z 19% na 6% polepszyły swój stan sanitarny zakłady małej gastronomii Pogorszył się stan sanitarny w zakładach żywienia zbiorowego typu otwartego ze względu na nieprawidłowe postępowanie z odpadami kategorii III, nie pilnowanie terminów przydatności do spożycia wykorzystywanych do produkcji surowców, braku identyfikacji na środkach spożywczych oraz złego stanu sanitarnego i technicznego pomieszczeń kuchennych. Reasumując w 2014 roku stan sanitarny obiektów przyniósł poprawę, ponieważ spadł odsetek obiektów niezgodnych oraz zmniejszeniu uległa liczba grup obiektów o złym stanie sanitarnym.



Zakład Produkcji Pieczarek P. Gorzelany Książno

Niezgodności, które zadecydowały o złym stanie sanitarno – technicznym w wymienionych grupach obiektów opisane są poniżej:

1. Sklepy spożywcze (na 112 obiektów ocenionych, jako niezgodne z wymaganiami uznano 10, co stanowi 9% ocenianych)

Sklepy spożywcze są najliczniejszą grupą ewidencjonowanych obiektów żywności i żywienia, stanowią 33% wszystkich nadzorowanych obiektów. Stan sanitarny sklepów spożywczych jest zróżnicowany. Zdecydowaną większość stanowią małe sklepy, które systematycznie poprawiają swój stan sanitarno – techniczny. Niestety nadal w nich stwierdza się uchybienia w zakresie:

- brak odpowiedniej jakości zdrowotnej środków spożywczych (artykuły po upływie terminu przydatności do spożycia);
- brak bieżącej ciepłej wody przy zlewozmywakach, umywalkach w sali sprzedaży;
- brak zachowanej ciągłości łańcucha chłodniczego artykułów spożywczych nietrwałych mikrobiologicznie;
- artykuły spożywcze sprzedawane luzem nie zabezpieczone przed działaniem zanieczyszczeń zewnętrznych;
- wprowadzanie do obrotu artykułów spożywczych niewiadomego pochodzenia (brak oznakowania, brak identyfikacji dostawcy);
- brak wdrożonej GHP i prowadzonych zapisów z wykonanych czynności (np. monitoring i rejestracja temperatur);
- brak zachowanej segregacji środków spożywczych w urządzeniach chłodniczych;
- brak procedur postępowania ze środkami spożywczymi pochodzenia zwierzęcego kategorii III;
- brak zachowanej czystości bieżącej;
- zły stan techniczny obiektów.

2. Zakłady Małej gastronomii (na 35 obiektów ocenionych, jako niezgodne z wymaganiami uznano 2, co stanowi 6% ocenianych)

- brak procedur postępowania ze środkami spożywczymi pochodzenia zwierzęcego kategorii III;
- wykorzystywanie do produkcji środków spożywczych o niewłaściwej jakości zdrowotnej;
- brak odzieży ochronnej zatrudnionych pracowników;

- brak zachowanej segregacji środków spożywczych pochodzenia roślinnego i zwierzęcego w urządzeniu chłodniczym;
- brak segregacji odzieży w szafkach na odzież ochronną i osobistą;
- brak skutecznej dezynfekcji szkła bufetowego;
- brak do wglądu dokumentów potwierdzających pochodzenie półproduktów;
- zły stan sanitarno – techniczny urządzeń chłodniczych;
- brak czystości i porządku w pomieszczeniach obiektu;

2. Zakłady Żywnienia Zbiorowego typu otwartego (na 34 obiekty ocenione, jako niezgodne z wymaganiami uznano 1, co stanowi 3%)

Niezgodności jakie spowodowały, że obiekt uznano jako niezgodny to:

- środki spożywcze o niewłaściwej jakości zdrowotnej, po upływie terminu przydatności do spożycia;
- brak czystości i porządku w całym obiekcie;
- brak identyfikacji na środkach spożywczych;
- ubytki w naczyniach (wyszczerbione);
- zły stan techniczny pomieszczeń produkcyjnych, magazynowych;
- zniszczony sprzęt wykorzystywany do produkcji;
- zły stan sanitarno – techniczny pomieszczeń socjalnych;
- ściany, sufity zapleśniałe.



Restauracja „Bagatelka” Bugaj G. Głowacki



Restauracja „Aleksandra” A. Drzewiecka

3.2. Miejsca obrotu dopalaczami

Po uzyskaniu wytycznych Głównego Inspektora Sanitarnego o zamknięciu wszystkich obiektów wprowadzających do obrotu środki zastępcze tzw. dopalacze na terenie objętym naszym nadzorem nie pojawiło się więcej miejsc prowadzących taki handel. W 2013r. przekazano nadzór nad w/w środkami oddziałowi Higieny Pracy. Niemniej jednak współuczestniczyliśmy w międzynarodowej akcji o nazwie „Operation Pangea IV – International Week of Action” - skierowanej przeciwko nielegalnemu handlowi produktami leczniczymi, suplementami diety, substancjami zastępczymi i wspólnie z policją przeprowadziliśmy 2 kontrole. W wyniku podjętych czynności kontrolnych nie stwierdzono w obrocie w/w środków.

– STAN SANITARNY ŚRODKÓW TRANSPORTU ŻYWNOŚCI.

– W 2014 roku pod nadzorem znajdowało się 60 środków transportu, z czego przeprowadzono 8 kontroli w związku ze złożonymi wnioskami o zatwierdzenie i wpis do rejestru.

– Porównanie skontrolowanych środków transportu żywności w latach 2005-2014

Środki transportu	2005r.	2006r.	2007r.	2008r.	2009r.	2010r.	2011r.	2012r.	2013r.	2014r.
Liczba kontroli	32	12	43	12	26	2	8	6	8	8

W ewidencji ogółem w 2013r.	Ilość skontrolowanych ogółem	Ilość kontroli ogółem	Ilość ocenionych wg arkusza ogółem	Stwierdzone nieprawidłowości – dot. wszystkich skontrolowanych środków	Decyzje merytoryczne	Decyzje zatwierdzające/warunkowe	Zatwierdzone/warunkowo zatwierdzone	GHP/HACCP obiektach zgodnie ewidencją
60	8	8	0	-	7	8	0	20

- W 2014r. wydano 8 decyzji zatwierdzających środki transportu zezwalających na przewóz artykułów spożywczych pochodzenia roślinnego. Obiekty obrotu żywnością korzystają z usług zakładów produkcyjnych lub magazynów hurtowych, które zapewniają dowóz artykułów spożywczych do obiektów, zapewniając ciągłość łańcucha chłodniczego. Dodatkowo dokonywano kontroli środków transportu wchodzących w skład zakładów produkcyjnych.



-JAKOŚĆ ZDROWOTNA KRAJOWYCH ŚRODKÓW SPOŻYWCZYCH.

4.1. Badanie żywności

W 2014 roku pobrano do badań zgodnie z planem poboru prób w ramach monitoringu i urzędowej kontroli na 2014r. 118 prób krajowych, UE i z importu w tym:

- 63 prób mikrobiologicznych w ramach urzędowej kontroli,
- 55 prób fizykochemicznych w ramach urzędowej kontroli i monitoringu.

Ponadto w ramach urzędowej kontroli i monitoringu dodatkowo pobrano 6 prób:

- 2 próby kosmetyków do badań mikrobiologicznych;
- 2 próby soli spożywczej w związku z otrzymanymi kwestionowanymi wynikami;
- 1 próba sałatki jarzynowej w związku z otrzymanym kwestionowanym wynikiem;
- 1 próba kawy w związku z otrzymanym zażaleniem klienta;



Pomieszczenie badania jakości produktu w Browarze „Fortuna” Miłosław

Zestawienie porównawcze pobranych prób w ramach urzędowej kontroli i monitoringu w latach 2004-2014.

Lata	Ogólna liczba prób pobranych do badania w ramach U + U i M	Ogólna liczba próbek zdyskwalifikowanych	Liczba próbek zbadanych mikrobiologicznie	Liczba próbek zdyskwalifikowanych mikrobiologicznie	Liczba próbek zbadanych fizykochemicznie	Liczba próbek zdyskwalifikowanych fizykochemicznie
2004	165	1	137	0	-	-
2005	295	4	227	3	-	-
2006	162	7	130	5	-	-
2007	176	3	140	0	0	3
2008	139	8	82	4	57	4
2009	203	3	141	1	62	2
2010	182	7	95	1	87	6
2011	151	8	94	1	57	7
2012	146	3	91	0	55	3
2013	130	3	79	2	51	1
2014	124	4	65	0	59	4

Krajowe środki spożywcze o niewłaściwej jakości zdrowotnej w latach 2008-2013

2014r.	2013r	
Fizykochemiczne	Mikrobiologiczne	Fizykochemiczne
1 próba sałatka jarzynowa (przekroczenie substancji konserwującej) 1 próba chleb (kwestionowanie cech organoleptycznych) 1 próba soli (zaniżona zawartość jodanu potasu) 1 próba czereśni koktajlowych (obecność barwnika, który nie był zadeklarowany na opakowaniu)	2 próby żelatyny spożywczej (obecność bakterii beztlenowych przetrwalnikujących)	1 próba soli (zaniżona zawartość jodanu potasu)
4 próby	2 próby	1 próba

W 2014 roku liczba kwestionowanych wyników poboru prób uległa zmianie w porównaniu do 2013r. Zakwestionowano 4 próby tylko w kierunku badań fizykochemicznych. Środki spożywcze o nieodpowiedniej jakości to środki spożywcze pochodzenia roślinnego.

4.2. Znakowanie środków spożywczych

Podczas urzędowych kontroli sanitarnych przeprowadzanych w nadzorowanych obiektach sprawdzano prawidłowość znakowania środków spożywczych. W wyniku podjętych działań kontrolnych stwierdzano, że w wielu przypadkach znakowanie środków spożywczych jest niezgodne z obowiązującymi przepisami prawnymi, w związku z czym wydawano decyzje administracyjne. Najczęściej stwierdzanymi uchybieniami w znakowaniu środków spożywczych były:

- ✓ brak oznakowania środków spożywczych (brak identyfikacji dostawcy, głównie w zakładach żywienia zbiorowego i sklepach spożywczych na produktach mrożonych oraz wprowadzanych do obrotu jako luz),
- ✓ nieczytelne oznakowanie środków spożywczych opakowanych, głównie terminy przydatności do spożycia,
- ✓ informacje znajdujące się na opakowaniu wprowadzały konsumenta w błąd, m.in. ze względu na błędną informację dotyczącą składu produktu, danych identyfikujących producenta (forma prawne),
- ✓ nieprawidłowe oznakowanie datą minimalnej trwałości,
- ✓ ścieranie terminów przydatności do spożycia,
- ✓ błędne stosowanie oświadczeń żywieniowych i zdrowotnych,
- ✓ umieszczanie informacji dotyczącej wartości odżywczej nie w kolejności określonej przepisami tj. wartość energetyczną, zawartość białka, węglowodanów, tłuszczu.



4.3. GMO

W 2014r. PSSE we Wrześni została uwzględniona w planie poboru prób do badania żywności w kierunku wykrywania organizmów genetycznie zmodyfikowanych. Zaplanowano badanie 1 próby ziemniaków do badań w ramach monitoringu i urzędowej kontroli. W wyniku otrzymanego sprawozdania nie stwierdzono obecności organizmów zmodyfikowanych genetycznie w badanym środku spożywczym. Podczas przeprowadzanych urzędowych kontroli w zakładach produkcyjnych zwracano szczególną uwagę na surowce wykorzystywane do produkcji, które mogą stanowić żywność genetycznie modyfikowaną (szczególnie zakłady, gdzie surowcem jest ryż). Ponadto podczas bieżącego nadzoru kontrolowano w obrocie poprawność znakowania środków spożywczych, głównie GMO.

4.4. Suplementy diety

Do zadań Higieny Żywności, Żywienia i Przedmiotów Użytku jest również nadzór nad suplementami diety, środkami spożywczymi wzbogacającymi, środkami spożywczymi specjalnego przeznaczenia żywieniowego. Pod nadzorem Inspekcji Sanitarnej na terenie powiatu wrzesińskiego znajduje się 1 zakład (Herbapol) produkujący komponenty do suplementów diety oraz 5 obiektów (3 siłownie, sprzedaż wysyłkowa i 1 sklep natur house) wprowadzających do obrotu suplementy diety, środki spożywcze specjalnego przeznaczenia żywieniowego oraz środki spożywcze wzbogacające, z czego 1 w formie sprzedaży wysyłkowej i przez internet. Z przedmiotowych działań sporządzane są miesięczne sprawozdania dotyczące nadzorowania w/w środków spożywczych w obiektach, z powiadomień GIS oraz sprzedaży internetowej. Zgodnie z planem poboru prób na 2014r. pobrano 4 próby suplementów diety w kierunku badania obecności substancji dodatkowych oraz dwie próby na zawartość witamin i składników mineralnych. Otrzymane wyniki badanych prób nie zostały zakwestionowane.

W 2014 roku oceniono 46 środków spożywczych w zakresie zgodności oznakowania z obowiązującymi przepisami prawnymi:

- oceniono 11 suplementów diety i 1 środek spożywczy wzbogacany z powiadomień GIS w sprawie rejestracji i wprowadzania do obrotu na terytorium RP suplementów diety;
- oceniono 22 suplementy diety w trakcie urzędowych kontroli;
- oceniono 11 suplementów diety i 1 środek spożywczy specjalnego przeznaczenia żywieniowego oferowane na stronach internetowych;



4.5. RAPID ALERT SYSTEM FOR FOOD AND FEED - RASFF

W ramach systemu Wczesnego Ostrzegania o Niebezpiecznych Produktach Żywnościowych i Środkach Żywnienia Zwierząt – otrzymano w 2014r.:

- 15 powiadomień alarmowych dotyczących :

- przekroczenie dopuszczalnego limitu migracji formaldehydu do 3% kwasu octowego w misce z melaminy;
- przekroczenie najwyższego dopuszczalnego poziomu ochra toksyny A w pieprzu czarnym;
- niezadeklarowane substancje farmakologiczne czynne – sildenafil i johimbinę w produkcie pn. „Golden Rost”;
- 4 razy stwierdzono obecność glutenu w mące kukurydzianej;
- przekroczenie dopuszczalnego poziomu fumonizyny w mące kukurydzianej;
- przekroczenie dopuszczalnego poziomu sulfadiazyny w mięsie wieprzowym;

- przekroczenie dopuszczalnego limitu migracji formaldehydu z talerzy z melaminy;
 - migracja pierwszorzędowych amin aromatycznych do 3% kwasu octowego z wyrobu pn. cedzak;
 - nieautoryzowane substancje i nieautoryzowane składniki tzw. nowej żywności w suplemencie diety;
 - obecność pałeczek Salmonella spp. w kiełbasie wieprzowo-wołowej;
 - przekroczenie zawartości kadmu w „gruszki połówki w lekkim syropie”;
 - przekroczenie dopuszczalnego poziomu aflatoksyny B1 w „figi suszone”
- 4 powiadomienia typu NEWS dotyczących m.in.:

- ✓przekroczenie dopuszczalnego poziomu dwutlenku siarki w morelach suszonych;
- ✓przekroczenie dopuszczalnego limitu migracji globalnej w miseczkach;
- obecność DNA soi w piórkach waflowych o smaku waniliowym;
- migracja niklu w produkcie „tarka do ziemniaków”;

W 2014r. w systemie RASFF odnotowano mniej zgłoszeń - powiadomień alarmowych i news głównie tych dotyczących materiałów i wyrobów przeznaczonych do kontaktu z żywnością ale zwiększyła się liczba powiadomień alarmowych dotyczących żywności, głównie w zakresie przekroczeń stosowanych do produkcji substancji. W każdym przypadku zgłoszenia w systemie RASFF zgodnie z kompetencjami podjęto właściwe działania o czym informowano na bieżąco Wielkopolskiego Państwowego Wojewódzkiego Inspektora Sanitarnego w Poznaniu.

4.6. RAPEX

W ramach unijnego Systemu Wczesnego Ostrzegania o Produktach Niebezpiecznych – **RAPEX** w roku 2014 objęto nadzorem wyroby do wybielania zębów oraz kosmetyki dla dzieci. Na terenie działalności Powiatowej Stacji Sanitarno – Epidemiologicznej we Wrześni nie ma zakładów produkujących kosmetyki, pomimo tego działając w systemie RAPEX podejmowano odpowiednie działania mające na celu wyeliminowanie z obrotu zgłoszonych w systemie produktów kosmetycznych (zgłoszenia dotyczyły 18 produktów). Dodatkowo pobrano do badań laboratoryjnych dwie próby kosmetyków do badań mikrobiologicznych. W wyniku otrzymanych wyników oceniono próby pod kątem mikrobiologicznym pozytywnie zgodnie z odpowiednimi wymaganiami prawnymi.

**-NADZÓR NAD PRZEDMIOTAMI UŻYTKU.
A.JAKOŚĆ ZDROWOTNA PRZEDMIOTÓW UŻYTKU**

Na terenie powiatu wrzesińskiego wybudowano zakład produkcyjny prowadzący działalność w zakresie produkcji folii przeznaczonej do kontaktu z żywnością. Zakład ten otrzymał 13 lipca 2012r. decyzję zatwierdzającą na prowadzenie działalności. W 2014r. przeprowadzono 2 kontrole w zakładzie, jedna zgodnie z planem kontroli na 2014r., a druga kontrola w związku z odbiorem nowego pomieszczenia magazynowego do przechowywania produktu gotowego. Dodatkowo posiadamy pod nadzorem dwa obiekty wprowadzające do obrotu materiały i wyroby do kontaktu z żywnością (1 magazyn hurtowy i 1 sklep).

W ramach funkcjonowania systemu RASFF otrzymano 3 powiadomienia alarmowe dotyczące wycofania z obrotu misek z melaminy i talerzy z melaminy, ze względu na migrację formaldehydu do 3% kwasu octowego oraz cedzak ze względu na migrację pierwszorzędowych amin aromatycznych do 3% kwasu octowego. W wyniku podjętych czynności kontrolnych zabezpieczano produkty i wycofywano z obrotu. W ramach powiadomień NEWS w systemie RASFF zgłoszono 2 przypadki wycofania przedmiotów użytku tj. w miseczkach migracja globalna, natomiast w tarkach do ziemniaków migracja niklu. Zgodnie z planem poboru prób na 2014r. pobraliśmy 6 prób przedmiotów użytku wykonanych z drewna (2 próby), z poliamidu w kolorze czarnym (2próby), wyroby szklane (2 próby). Otrzymane sprawozdania potwierdziły odpowiednią jakość pobranych wyrobów.

-OCENA SPOSOBU ŻYWIENIA

B. W 2014 roku dokonano 15 teoretycznych ocen sposobu żywienia w zakładach żywienia zbiorowego typu zamkniętego. W wyniku przeprowadzonych ocen stwierdzono nieprawidłowości w 12 jadłospisach. Najczęściej stwierdzane niezgodności w zakresie sporządzania jadłospisów to:

W przedszkolach:

- 18.W śniadaniach często brak różnorodności w stosowaniu pieczywa, pomijane jest pieczywo razowe;
- 19.W obiadach brak surówek z warzyw;
- 20.W podwieczorkach brak produktów białkowych pochodzenia zwierzęcego;

W szkołach:

21. W śniadaniach brak lub niska ilość warzyw i owoców;

• W podwieczorkach brak warzyw i owoców.

W związku ze stwierdzeniem nieprawidłowości w jadłospisach, informowano o tym fakcie stronę i nakazano zmodyfikować jadłospisy. Niepokojące jest, że w wielu przypadkach stwierdzono niedobór surowych warzyw i owoców w posiłkach, produkty dobrej jakości zastępowane są produktami pochodnymi tj. wędliny wyrobami mięso podobnymi, masło miksami tłuszczowymi. W większości placówki oświatowo – wychowawcze działają w systemie cateringowym, gdzie nie przygotowuje się żywności i gotowe posiłki dostarczane są przez firmy zewnętrzne, które to odpowiadają za ich jakość jak i postępowanie z odpadami pochodzenia zwierzęcego kategorii III.

**-INFORMACJA O WSPÓŁPRACY Z INNYMI JEDNOSTKAMI KONTROLNYMI:
NIK, IH, WIS, IJHARS, ORGANIZACJAMI KONSUMENCKIMI, ŚRODKAMI
MASOWEGO PRZEKAZU.**

W grudniu 2007 roku zostało podpisane nowe porozumienie ramowe pomiędzy Powiatowym Lekarzem Weterynarii i Państwowym Powiatowym Inspektorem Sanitarnym dzięki, któremu poszerzono i uściślono współpracę między inspekcjami.

W 2014r współpraca polegała m.in. na :

22. uzyskiwaniu danych z bazy weterynaryjnej i na wzajemnym przekazywaniu decyzji zakazujących;
23. informowaniu Inspekcji Weterynaryjnej o stwierdzonych nieprawidłowościach wynikających z przeprowadzonych urzędowych kontroli;
24. wzajemne informowanie się o wynikach badań laboratoryjnych wskazujących jakość środków spożywczych pochodzenia zwierzęcego mogących mieć wpływ na zdrowie ludzi;
25. przeprowadzanie kontroli w zakładach podlegających wspólnemu nadzorowi (zakłady garmazeryjne).

✓ Współpracujemy z Policją podczas przeprowadzanych kontroli problemowych lub też podczas wyjaśniania spraw dotyczących nadzorowanych obiektów.

W 2014 roku przeprowadzono z Policją 2 kontrol w zakresie udziału Polski w międzynarodowej akcji o nazwie „Operation Pangea IV – International Week of Action” - skierowanej przeciwko nielegalnemu handlowi produktami leczniczymi, suplementami diety, substancjami zastępczymi. W wyniku podjętych czynności kontrolnych nie stwierdzono w obrocie w/w środków. Dwie kontrole przeprowadzono wspólnie z Policją oraz Strażą Miejską w obiektach, które były przedmiotem złożonych zażaleń klientów na złe warunki sanitarno – techniczne oraz jedną kontrolę ze strażą miejską w zakładzie, gdzie funkcjonariusze towarzyszyli pracownikom PSSE jako niezależna instytucja przy kontroli bez właściciela obiektu i braku osoby przez niego upoważnionej.

✓ Stacja współpracuje ze środkami masowego przekazu, udzielając informacji dotyczących aktualnych zagadnień z zakresu żywności i żywienia. W związku z rozpoczynającym się sezonem grzyboznawczym zamieszczono artykuł w prasie lokalnej oraz na stronie internetowej informacje o zasadach zbierania grzybów oraz, że pracownicy Inspekcji Sanitarnej posiadający uprawnienia grzyboznawcy i pełnią dyżur w stacji, udzielając informacji i porad na temat grzybów. Rok 2014 obfitował w wysyp grzybów, udzielano wielu porad dotyczących oceny grzybów. Nie wystawiono atestów na grzyby świeże.



WNIOSKI I POSTULATY.

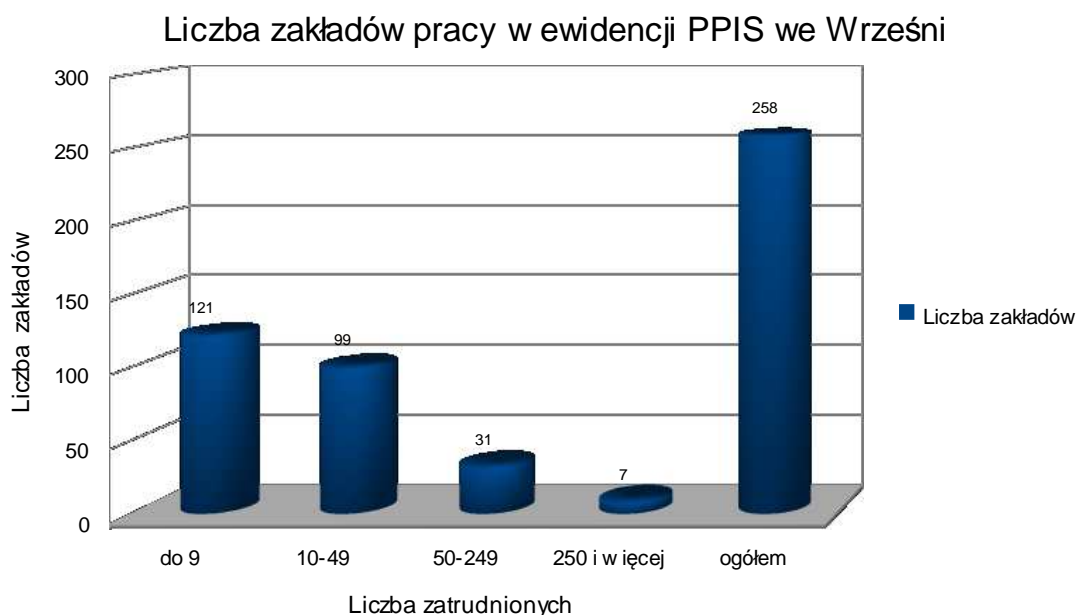
W 2014r. na terenie objętym nadzorem przez PSSE we Wrześni nie zanotowano ognisk zachorowań.

W celu zwiększenia bezpieczeństwa sanitarnego i przeciwepidemicznego należy:

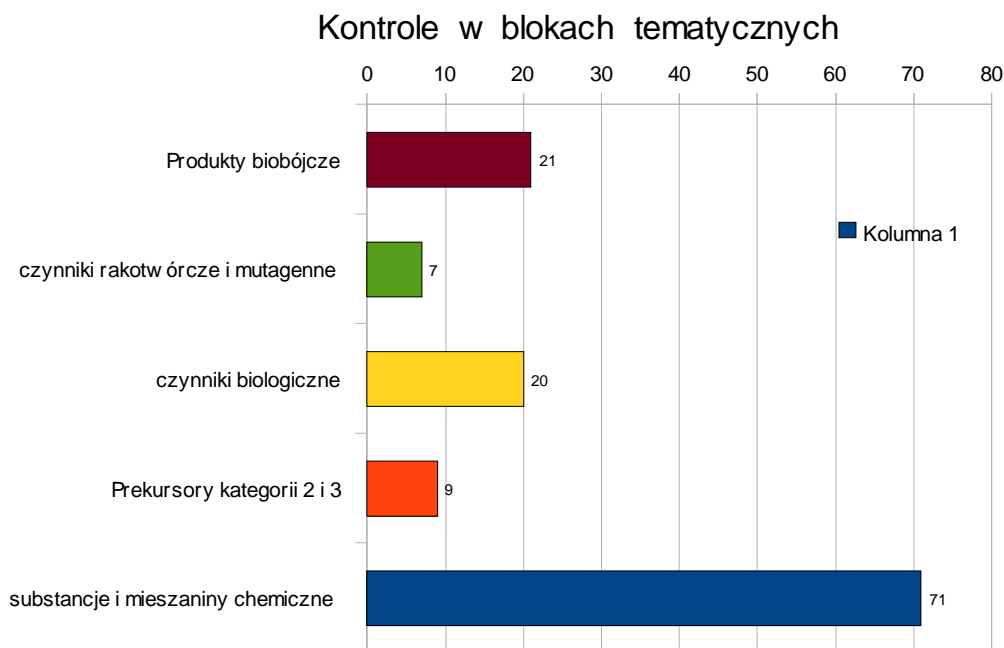
- Kontynuować działania poprawiające stan sanitarny zakładów żywnościowo – żywieniowych poprzez kontrolowanie wprowadzania Dobrej Praktyki Higienicznej i Produkcyjnej,
- Wzmóc nadzór nad obiektami żywności i żywienia, które ze względu na dużą produkcję i obrót żywności przekładają się na dużą liczbę konsumentów, ze szczególnym uwzględnieniem tych obiektów, które zlokalizowane są na szlakach turystycznych,
- Sprawdzać postęp wdrażania systemu bezpieczeństwa żywności HACCP,
- Wzmóc nadzór nad postępowaniem z odpadami pochodzenia zwierzęcego kategorii

Ocena stanu sanitarnego w zakładach pracy

W roku 2014 Państwowy Powiatowy Inspektor Sanitarny we Wrześni obejmował swym nadzorem 258 zakładów pracy zatrudniających ogółem 8609 osób, z których zdecydowaną większość stanowiły zakłady zatrudniające do 50 osób. W grupie tej prym wiodły zakłady małe zatrudniające do 9 osób.



W roku 2014 kontrolą objęto 89 zakładów pracy, przeprowadzając w nich 1 kontroli. Zakres przedmiotowy kontroli obejmował: - przegląd i ocenę warunków pracy oraz zaplecza sanitarno-technicznego; produkcję, stosowanie, wprowadzanie do obrotu substancji i mieszanin chemicznych; czynniki biologiczne; produkty biobójcze; prekursory oraz ewidencjonowano substancje i procesy rakotwórcze występujące w środowisku pracy.



Z powyższego wykresu jednoznacznie wynika, że najwięcej kontroli w powiecie przeprowadzono w ramach nadzoru nad substancjami i mieszaninami chemicznymi. Sytuacja powtórzyła się więc z lat poprzednich.

W roku 2014 Państwowy Powiatowy Inspektor Sanitarny we Wrześni wydał ogółem 31 decyzji / w tym 2 przedłużające, 1 uchylająca oraz 13 decyzji płatniczych/ wynikających z nadzoru bieżącego w zakresie Higieny Pracy. Zawierały one łącznie 45 nakazów, w tym:

- 26.▲ 5 nakazów zawierało tematykę substancji i mieszanin chemicznych (uchybień stwierdzonych w tym zakresie: brak instrukcji bezpiecznego stosowania produktów chemicznych, brak prawidłowych kart charakterystyki, brak oznakowania opakowań stosowanych produktów niebezpiecznych)
- 27.▲ 21 nakazów dotyczyło złego stanu sanitarno-higienicznego pomieszczeń pracy i pomieszczeń sanitarno-socjalnych
- 28.▲ 3 nakazy dotyczyły oceny ryzyka zawodowego / brak oceny ryzyka lub była ona niekompletna/
- 29.▲ 2 nakazy dotyczyły badań lekarskich pracowników /były przeprowadzone przez lekarza nieuprawnionego/
- 30.▲ 2 nakazy dotyczyły braku instrukcji bezpiecznej pracy przy urządzeniach w środowisku
31. pracy.
- 32.▲ 12 nakazów dotyczyło badań i pomiarów czynników szkodliwych dla zdrowia w
33. środowisku pracy (brak aktualnych pomiarów czynników szkodliwych na stanowiskach

34. pracy, w tym 1 nakaz związany był z problemem obniżenia stężeń i natężeń czynników
35. szkodliwych dla zdrowia w środowisku pracy.

36.

37. Nie wydano w roku sprawozdawczym żadnej decyzji w zakresie prekursorów, detergentów, w zakresie produktów biobójczych, czynników biologicznych oraz czynników rakotwórczych i mutagennych. W dalszym ciągu stwierdzamy, że pracodawcy coraz większą uwagę przywiązują do problematyki bezpieczeństwa i higieny pracy w swoich zakładach, starając się realizować podstawowe obowiązki zgodnie z wymaganymi przepisami w tym zakresie.

Czynniki szkodliwe w środowisku pracy

Z ewidencji narażonych prowadzonej w formie monitoringu wynika, że przekroczenia NDS/NDN czynników szkodliwych występują w powiecie wrzesińskim ogółem w 69 zakładach pracy. Liczba narażonych pracowników na czynniki szkodliwe dla zdrowia w powiecie wrzesińskim to 891 osób, a więc w porównaniu z rokiem poprzednim (892 osoby) narażenie utrzymuje się na podobnym poziomie. Liczbę narażonych pracowników na czynniki szkodliwe dla zdrowia w zakładach pracy objętych nadzorem przedstawia załączona tabela.

Czynnik szkodliwy	Liczba osób narażonych w		
	2012 r.	2013 r.	2014 r.
Czynniki chemiczne	0	0	0
Hałas	857	879	877
Pyły	7	5	0
Mikroklimat gorący/ zimny	9	2	9
Drgania mechaniczne	6	7	8
Liczba osób narażonych na I-n czynników	873	892	891

Pracodawcy starają się poprawiać w miarę możliwości warunki pracy w swoich zakładach. Zapewniają więc pracownikom ochrony indywidualne /np. ochronniki słuchu, maski przeciwpyłowe itp./ oraz stosują zmiany organizacyjne, typu zmniejszenie czasu ekspozycji pracownika na działanie czynnika szkodliwego /np. hałasu/, posiadają i starają się realizować programy walki z hałasem lub z wibracją oraz starają się ograniczać do minimum liczbę osób pracujących w narażeniu. Również zapewniają pracownikom dostęp do informacji o wynikach pomiarów czynników szkodliwych dla zdrowia i ryzyku zawodowym oraz zapewniają opiekę lekarską. Kontrole sanitarne potwierdziły również w tym roku, że pracownicy są świadomi

skutków zagrożeń wynikających z pracy przez nich wykonywanej, dlatego też w trosce o swoje zdrowie chętnie korzystają z zabezpieczeń jakie oferuje im pracodawca.

Na terenie powiatu wrzesińskiego w **11 zakładach pracy** uległy poprawie warunki pracy pracowników w zakresie przekroczeń normatywów higienicznych. Łącznie **poprawiono w nich warunki pracy 110 osobom, w tym 84 osobom w zakresie hałasu, 10 osobom w zakresie zapylenia /pył całkowity lub respirabilny/ 12 osobom w zakresie czynników chemicznych.**

Poprawa warunków pracy związana była:

- * w przypadku hałasu z obniżeniem czasu pracy, zmianę parametrów ustawień pracy maszyn, zakup nowych urządzeń, poprzez wprowadzenie rotacji pracowników oraz ze zmniejszeniem liczby osób zatrudnionych na stanowiskach z przekroczeniami NDN, bądź też z likwidacją stanowisk pracy.
- * w przypadku zapylenia oraz czynników chemicznych z poprawą skuteczności istniejącego ciągu wentylacyjnego lub też na skutek zainstalowania nowej wentylacji.

Nadzór nad czynnikami rakotwórczymi lub mutagennymi w powiecie wrzesińskim

W ewidencji PSSE znajduje się 30 zakładów /w tym 17 stacji paliw/ , w których występują czynniki rakotwórcze. Wytypowano do kontroli **7 zakładów pracy przeprowadzając w nich 7 kontroli.** Ogółem pracowały w 2014r w kontakcie z czynnikami rakotwórczymi **372 osoby /w tym 151 kobiet/.** Wszystkie te osoby **stanowiły jedynie liczbę osób w kontakcie – eksponowanych,** i nie pracowały w warunkach przekroczonych NDS. Podczas kontroli w 2014r. spotkano się z następującymi czynnikami rakotwórczymi: pyły drewna twardego, związki chromu VI, związki niklu, buta 1,3 -dien, benzen, WWA, pył azbestu. W roku 2014 w żadnym z kontrolowanych obiektów /załącznik nr 1 kol.16/ nie stwierdzono uchybień w zakresie nadzoru nad czynnikami rakotwórczymi, wobec czego nie wydano żadnej decyzji dotyczącej czynników rakotwórczych lub mutagennych.

Zakłady w dalszym ciągu poprawiają stan bezpieczeństwa przy pracy z czynnikami rakotwórczymi lub mutagennymi poprzez:

- ograniczanie do niezbędnego minimum liczby pracowników mających kontakt z czynnikami rakotwórczymi lub mutagennymi;
- zapoznanie z kartami charakterystyki substancji lub preparatów rakotwórczych lub mutagennych stosowanych w działalności zawodowej;

- zapoznanie pracowników z oceną ryzyka zawodowego na stanowisku pracy; zapewnienie prawidłowego oznakowania stanowisk pracy, na których występuje kontakt z czynnikami rakotwórczymi oraz zaopatrzenie w instrukcje bezpiecznej pracy;
- wyposażenie pracowników w środki ochrony indywidualnej;
- wprowadzenie zakazu spożywania posiłków w miejscach kontaktu z czynnikami rakotwórczymi lub mutagennymi.

W roku sprawozdawczym nie stwierdzono chorób zawodowych wywołanych czynnikiem rakotwórczym lub mutagennym.

Chemia - Nadzór nad substancjami i mieszaninami niebezpiecznymi



W 2014 r. ogółem przeprowadzono 71 kontroli w zakresie substancji chemicznych i ich mieszanin, w tym:

Dystrybucja

Na terenie powiatu wrzesińskiego w 2014 r. skontrolowano **12 podmiotów wprowadzających** do obrotu produkty chemiczne /w tym 1 to producent/. We wszystkich tych podmiotach

przeprowadzono **ogółem 15 kontroli**. Kontrolowano w nich karty charakterystyki i oznakowanie dla losowo wybranych produktów chemicznych wprowadzanych do obrotu. W trakcie czynności kontrolnych w **3 obiektach** wprowadzających do obrotu stwierdzono **niezgodne z prawem oznakowanie**, kwestionując je dla **4 produktów** chemicznych oraz w **4 obiektach** stwierdzono **karty charakterystyki niezgodne z prawem** i zakwestionowano je dla **6 produktów**. Podmioty te zaopatrywały się w produkty niebezpieczne u producentów krajowych lub w dużych hurtowniach krajowych, były więc wprowadzającymi końcowymi w łańcuchu dostaw i nie miały wpływu na błędy zawarte w kartach charakterystyki czy też w oznakowaniu. W związku z tym PPIS we Wrześni w 2014 r. **nie wydał żadnej decyzji** na te podmioty w zakresie wprowadzania do obrotu substancji i mieszanin chemicznych, lecz wystosowywał podobnie jak w latach poprzednich pisma do właściwych terenowo inspektorów sanitarnych z prośbą o podjęcie działań w powyższym zakresie i wyegzekwowanie poprawnych kart charakterystyk i etykiet.

Stosowanie

W 2014 r. na terenie powiatu wrzesińskiego **56 podmiotów gospodarczych** stosowało w działalności zawodowej substancje i mieszaniny niebezpieczne/. W obiektach tych przeprowadzono **ogółem 56 kontroli**, w trakcie których sprawdzano karty charakterystyki oraz oznakowanie dla losowo wybranych produktów chemicznych. W przypadkach, gdy stosujący posiadali nieprawidłowe karty charakterystyk oraz błędnie oznakowane produkty niebezpieczne kierowano w tej sprawie pisma informujące do właściwych terenowo inspektorów sanitarnych, że producent/dystrybutor z ich terenu wprowadza do obrotu produkty niebezpieczne bez prawidłowych kart i niewłaściwie oznakowane, prosząc o podjęcie działań w tym zakresie i powiadomienie o wynikach kontroli. U **14 stosujących** spotkano **karty charakterystyki niezgodne z obowiązującymi przepisami**, zakwestionowano je dla **14 produktów**. Natomiast z problemem **niewłaściwego oznakowania zetknięto się w 9 zakładach** pracy, kwestionując je dla **9 produktów** niebezpiecznych. Z problemem **braku kart charakterystyki** u dalszych użytkowników nie spotkano się w roku sprawozdawczym. Wydano **3 decyzje w zakresie stosowania** substancji i mieszanin chemicznych, które zawierały **5 nakazów**. Uchybienia stwierdzone w tym zakresie związane były z brakiem prawidłowych kart charakterystyki, brakiem instrukcji bezpiecznego stosowania produktów chemicznych oraz brakiem oznakowania opakowań stosowanych produktów niebezpiecznych.

Prekursory w powiecie wrzesińskim

Na terenie działalności PPIS we Wrześni **nie ma producentów** prekursorów kategorii 2 i 3. W 2014r. spotkano prekursory kategorii 3 u 1 kontrolowanego dystrybutora oraz w 8 zakładach pracy stosowano prekursory kategorii 3 /w tym jeden z nich stosował również prekursor kategorii 2/ wykorzystując je w działalności zawodowej.

W roku 2014 w ramach **nadzoru nad prekursorami kategorii 2 i 3 przeprowadzono 9 kontroli**. Ogółem kontakt z prekursorami w 2014 r. miało 127 osób.

W zakresie prekursorów **nie wydano żadnej decyzji** w roku 2014.

Produkty biobójcze w powiecie wrzesińskim

Na terenie powiatu wrzesińskiego jest **1 podmiot będący producentem i jednocześnie dystrybutorem preparatów biobójczych** /odpowiedzialny za pierwsze wprowadzenie/. Są to impregnaty do drewna. Dla wszystkich produktów biobójczych zakład uzyskał decyzje z Ministerstwa Zdrowia pozwalające na obrót tymi produktami. Posiada on również prawidłowe karty charakterystyki dla tych preparatów oraz zapewnia właściwe ich oznakowanie, zgodne i spójne z kartą charakterystyki .

Ponadto na terenie powiatu wrzesińskiego skontrolowano **6 hurtowni**, które wprowadzały do obrotu w 2014 r. produkty biobójcze; nie były one podmiotami, które jako pierwsze wprowadzały do obrotu produkt biobójczy. **Ogółem w ewidencji jest w powiecie wrzesińskim 9 podmiotów odpowiedzialnych za wprowadzenie do obrotu produktu biobójczego, zaś kontrolą w 2014 r. objęto 6 z nich.**

Stosowanie produktów biobójczych w 2014 roku w działalności zawodowej stwierdzono w **12 zakładach pracy**. Wykorzystywane były one do dezynfekcji urządzeń, maszyn i pomieszczeń pracy.

Ogółem w 2014 r. w ramach nadzoru nad produktami biobójczymi (produkcja, dystrybucja, stosowanie) przeprowadzono **20 kontroli /w tym 8 dot. dystrybucji oraz 12 stosujących/**.

Kontakt z produktami biobójczymi w 2014r. **miało 112 osób** (w tym: 12 osób w dystrybucji oraz 100 osób stosowało je w działalności zawodowej).

W zakresie produktów biobójczych **nie wydano żadnej decyzji** w roku 2014.

Czynniki biologiczne w powiecie wrzesińskim

W ewidencji PSSE -Września jest **66 zakładów pracy**, w których występują szkodliwe czynniki biologiczne. W roku 2014 **objęto kontrolą w zakresie szkodliwych czynników biologicznych 21 obiektów** . Wśród tych obiektów było:

-12 zakładów produkujących żywność (m. in.: piekarnie, masarnie, paszarnia, browar)

- 2 zakłady przemysłu drzewnego
- 5 zakładów rolnych /rolnicze spółdzielnie/
- 1 zakład /przedsiębiorstwo usług komunalnych – gospodarka odpadami/
- 1 zakład /przedsiębiorstwo wodociągów i kanalizacji– gospodarka ściekami/.

W w/w obiektach przeprowadzono **21 kontroli** , które wykazały, że ogółem w kontakcie ze szkodliwymi czynnikami biologicznymi **w roku 2014 pracowały 262 osoby**, w tym: wszyscy oni mieli kontakt z 2 grupą zagrożenia czynnikami biologicznymi (stwierdzono to w 21 zakładach) , spośród nich dla **30 osób** mogło dojść do zawodowego kontaktu również z 3 grupą zagrożenia(dot. 2 zakładów pracy).

Kontrole przeprowadzone w tych obiektach wykazały, że:

Pracodawcy starają się organizować procesy pracy w sposób pozwalający na uniknięcie lub przynajmniej zminimalizowanie uwalniania się szkodliwego czynnika biologicznego w miejscu pracy. W przypadku kontaktu z czynnikami biologicznymi III grupy zagrożenia prowadzone są rejestry prac oraz rejestry pracowników narażonych na działanie tych czynników. Rejestry te zawierają informacje wymagane obecnie obowiązującymi przepisami prawnymi.

Pracownicy są systematycznie szkoleni w zakresie bezpiecznej pracy ze szkodliwymi czynnikami biologicznymi. Są zobowiązani do stosowania opracowanych i wdrożonych procedur bezpiecznego postępowania z czynnikami biologicznymi, dzięki którym m.in. zapewnia się właściwe warunki zbierania i usuwania odpadów; właściwą dezynfekcję sprzętu, narzędzi, powierzchni blatów roboczych i pomieszczeń pracy; zapewnia się właściwe postępowanie w razie awarii lub wypadku związanego z uwolnieniem się szkodliwego czynnika biologicznego oraz narażenia na szkodliwy czynnik biologiczny zakwalifikowany do grupy 3 zagrożenia. Jak do tej pory nie odnotowano w tych obiektach przypadku awarii w związku z uwolnieniem się do środowiska czynnika biologicznego.

Pracownikom zapewnia się odpowiednie środki ochrony indywidualnej, które stosują podczas wykonywanej pracy (odzież i obuwie robocze , ochrony układu oddechowego, rękawice ochronne). Zapewnia się również bezpieczne warunki niszczenia odzieży i środków

ochrony indywidualnej / opracowane i stosowane procedury postępowania /. Wykonywane są na bieżąco badania lekarskie wstępne, okresowe i kontrolne, w których uwzględnia się narażenie na szkodliwe czynniki biologiczne. Jako profilaktykę, niektóre zakłady stosują szczepienia ochronne, np. przeciwko wirusowemu zapaleniu wątroby typu B, przeciwko tężcowi itp.

W roku sprawozdawczym w żadnym /załącznik nr 1 kol. 15/ z kontrolowanych obiektów nie stwierdzono uchybień w zakresie nadzoru nad czynnikami biologicznymi, wobec czego nie wydano żadnej decyzji dotyczącej czynników biologicznych.

Choroby zawodowe spowodowane czynnikami biologicznymi:

W roku 2014 nie odnotowano choroby zawodowej spowodowanej występowaniem w środowisku pracy szkodliwego czynnika biologicznego.

•Choroby zawodowe w powiecie wrzesińskim

Do Państwowego Powiatowego Inspektora Sanitarnego we Wrześni w roku 2014 wpłynęło 7 orzeczeń lekarskich o rozpoznaniu choroby zawodowej . W związku z tym wydano w 2014 r 7 decyzji o stwierdzeniu choroby zawodowej (dot. poz. 6, 15, 18 i 20 z wykazu chorób zawodowych). Od jednej z wydanych przez PPIS we Wrześni decyzji strona wniosła odwołanie do WPWIS w Poznaniu.

Przed wydaniem decyzji o stwierdzeniu choroby zawodowej przeprowadzono postępowania wyjaśniające, będące uzupełnieniem do przesłanej wcześniej dokumentacji pacjenta i oceny narażenia zawodowego. Porównanie liczby chorób zawodowych stwierdzonych w powiecie w okresie trzech najbliższych lat obrazuje poniższa tabela.

Liczba chorób zawodowych stwierdzonych w powiecie wrzesińskim w latach 2012-2014

Numer choroby zawodowej	2012 r.	2013r.	2014 r.
	Liczba przypadków	Liczba przypadków	Liczba przypadków
1			
2			
3			
4			
5			
6			1
7			
8			
9			
10			
11			
12			
13			
14			
15	1	1	3
16			
17			
18			2
19			
20	1		1
21			
22			
23			
24			
25			
26			
Razem:	2	1	7

Z niniejszej tabeli wynika, że w 2014 r. liczba stwierdzonych chorób zawodowych w powiecie wrzesińskim w porównaniu z rokiem ubiegłym zdecydowanie wzrosła.

Stwierdzone w 2014r. w powiecie wrzesińskim choroby zawodowe dotyczyły osób w grupie wiekowej 40 lat i powyżej /dla 1 przypadku -40 lat i dla pozostałych powyżej 50 lat/ oraz z powyżej 3-letnim okresem narażenia na czynnik szkodliwy/dla 1 przypadku- powyżej 3 lat i dla pozostałych powyżej 30 lat pracy w narażeniu/. W 2014 r. na terenie powiatu wrzesińskiego nie stwierdzono żadnego przypadku choroby zawodowej z poz. 26 wykazu chorób „ Choroby zakaźne lub pasożytnicze”. Sytuacja taka utrzymuje się już od wielu lat.

8.Kontrole akcyjne w powiecie wrzesińskim

Rapex

Kontynuacja realizacji systemu szybkiego ostrzegania o niebezpiecznych produktach niezwykłościowych przeznaczonych dla konsumentów. Szukano u dystrybutorów wyrobów, które naruszały wymagania bezpieczeństwa i stwarzały poważne zagrożenie dla życia lub zdrowia konsumentów, co było powodem umieszczenia ich w systemie RAPEX . Kontrole wykazały, że żaden z kontrolowanych podmiotów nie wprowadzał do obrotu notyfikowanych wyrobów.

Nadzór nad środkami zastępczymi

Kontrole w zakresie środków zastępczych przeprowadzane są zawsze we współpracy z Policją. W 2014 r. w powiecie wrzesińskim współpracowano z Policją w ramach międzynarodowej operacji PANGAEA „OPERATION PANGAEA – INTERNATIONAL WEEK OF ACTION” prowadzonej pod egidą Interpolu, skierowanej w nielegalny handel produktami leczniczymi, suplementami diety, substancjami zastępczymi i innymi tego typu produktami. Przeprowadzono wówczas 2 kontrole w wyniku których nie stwierdzono obecności podejrzanych produktów w kontrolowanych podmiotach. W okresie 2014 roku nie stwierdzono w powiecie podmiotów handlujących środkami zastępczymi.

W związku z prowadzonym nadzorem nad środkami zastępczymi inspekcja sanitarna we Wrześni podejmuje działania profilaktyczne, oświatowo-informacyjne w następujących formach:

* Na stronie internetowej PSSE we Wrześni dostępne są materiały edukacyjne dotyczące tematyki środków zastępczych – między innymi.: e- poradnik: „ Profilaktyka uzależnień w szkole”, projekt scenariusza zajęć z dziećmi „ Nowe zagrożenie – Dopalacze” oraz ulotki informacyjne: „Idź po rozum do głowy, wyhamuj w porę” i „Dopalacze wypalają”

* Szkolenia - w 2014 r. odbyły się 2 szkolenia dla uczniów szkół gimnazjalnych i ponadgimnazjalnych pod nazwą: „Młodzieżowi Liderzy Zdrowia”, w których jednym z głównych tematów były środki zastępcze. Organizatorem była Państwowa Inspekcja Sanitarna we Wrześni /pion Oświaty Zdrowotnej i Promocji Zdrowia/ we współpracy z Komendą Powiatową Policji oraz Urzędem Miasta i Gminy we Wrześni. W w/w szkoleniach wzięło udział 37 osób.

* Dystrybucja materiałów edukacyjnych oraz oświatowo – zdrowotnych (plakat: „Dopalacze mogą Cię wypalić” oraz ulotki „Biorąc - nie jesteś sobą” i „Uwaga - rodzice”). W 2014 r. dostarczono niniejsze materiały 9 podmiotom - /ograniczona forma dystrybucji z powodu braku materiałów edukacyjnych/.

Promocja Zdrowia w zakładach pracy

Realizacja tego zagadnienia w 2014r. przebiegała w sposób następujący:

W ramach kontynuacji krajowego programu „*Program Ograniczania Zdrowotnych Następstw Palenia Tytoniu*” zbieraliśmy jak co roku od zakładów pracy dane dotyczące przestrzegania przepisów ustawy z dnia 9 listopada 1995r o ochronie zdrowia przed następstwami używania tytoniu i wyrobów tytoniowych, wypełniając kwestionariusz . Co miesiąc analiza ww. kwestionariuszy była przesyłana do HP WSSE - Poznań /zgodnie z poleceniem PWIS w Poznaniu/. Ogółem wypełniono niniejsze kwestionariusze w 70 zakładach pracy, w 1 zakładzie urządzona była typowa palarnia, zaś w pozostałych obowiązywał całkowity zakaz palenia, lub też pali się w wyznaczonych miejscach /z reguły na zewnątrz zakładu pracy/

- *Przekazywanie pracodawcom materiałów dydaktyczno – oświatowych zachęcających do wdrażania polityki prozdrowotnej.*

Realizacja polegała na pozostawianiu pracodawcom podczas kontroli sanitarnych materiałów dydaktycznych zachęcając tym samym do rozpropagowania ich wśród swoich pracowników podkreślając, że zdrowie to podstawowy warunek dobrego życia, dający w efekcie lepsze funkcjonowanie pracowników w życiu zawodowym.

Do wybranych zakładów pracy w powiecie dostarczono w 2014 r. materiały informacyjne związane z rozpoczętą kampanią na rzecz zdrowych i bezpiecznych miejsc w pracy, prowadzonej pod hasłem „**Stres w pracy? Nie, dziękuję!**” koordynowaną przez Europejską Agencję Bezpieczeństwa i Zdrowia w Pracy. Zachęcano zainteresowane przedsiębiorstwa, a przede wszystkim kadrę kierowniczą, pracowników i inne zainteresowane strony do aktywnego udziału w tej kampanii, do połączenia sił i podjęcia działań służących poprawie bezpieczeństwa i zdrowia w miejscu pracy sugerując, że wspólne przeciwdziałanie stresowi i zagrożeniom psychospołecznym w miejscu pracy opłaca się wszystkim, a jakość miejsca pracy w znaczącym stopniu zależy od poziomu stresu doświadczanego przez pracowników. Również w siedzibie naszej stacji stworzono „gazetkę informacyjną” związaną z tą kampanią , która jest ogólnie dostępna dla petentów.

W dalszym ciągu stoimy na stanowisku, że brakuje materiałów dotyczących „Promocji Zdrowia” konkretnie w zakładach pracy, na stanowiskach pracy. Zapewne materiały takie byłyby wspaniałymi wskazówkami zarówno dla pracodawców jak i pracowników w zakresie jak należy pracować, żeby efekty pracy były jak najlepsze przy jednoczesnym realizowaniu zdrowego stylu życia.

Podczas kontroli w zakładach pracy prowadzone są w dalszym ciągu rozmowy zachęcające pracodawców do wdrażania właściwych działań mających na celu ochronę zdrowia pracowników i zagwarantowanie bezpieczeństwa pracy drogą eliminacji lub przynajmniej minimalizacji ryzyka zawodowego. Udaje się zaobserwować widoczne efekty w tym zakresie w niektórych zakładach pracy. Pracodawcy coraz częściej szukają nowych rozwiązań i możliwości minimalizowania zagrożeń w swoim środowisku pracy.

III. WNIOSKI

- Nastąpił wzrost w przypadku liczby stwierdzanych chorób zawodowych w powiecie wrzesińskim.
- Z ewidencji narażonych prowadzonej w formie monitoringu wynika, że ogólna liczba narażonych pracowników na czynniki szkodliwe dla zdrowia w powiecie wrzesińskim w porównaniu z rokiem poprzednim utrzymuje się na podobnym poziomie.
- Pracodawcy starają się organizować procesy pracy w sposób pozwalający na uniknięcie lub przynajmniej zminimalizowanie uwalniania się szkodliwego czynnika biologicznego w miejscu pracy.
- Nadal brak w powiecie osób narażonych na czynniki rakotwórcze.
Pracodawcy ograniczają do niezbędnego min. liczbę pracowników mających kontakt/eksponowanych/ z czynnikami rakotwórczymi lub mutagennymi.
- Brak w dostatecznej ilości materiałów edukacyjnych dotyczących „Promocji Zdrowia” w zakładach pracy - na stanowiskach pracy.

Ocena stanu sanitarnego
w zakresie Higieny Dzieci i Młodzieży

w powiecie wrzesińskim za rok 2014

-Liczba placówek pod nadzorem (ogółem): 106 ,

w tym: 62 placówki stałe, 44 placówki wypoczynku dzieci i młodzieży.

•Ogólna liczba kontroli: 168

- 142 kontrole placówek stałych,
- 26 kontroli w trakcie trwania wypoczynku dzieci i młodzieży.

W ramach współpracy z innymi pionami PSSE we Wrześni udział w 2 kontrolach sanitarnych obiektów należących do pionu Higieny Komunalnej oraz w 10 odbiorach obiektów nauczania i wychowania.

•Nie zamknięto oraz nie wyłączono z użytkowania żadnego obiektu będącego pod nadzorem pionu Higieny Dzieci i Młodzieży PSSE we Wrześni.

4. W roku 2014 w zakresie higieny dzieci i młodzieży uwzględniono następujące tematy:

- organizacja placówek oświatowo – wychowawczych oraz ocena warunków zdrowotnych,
- ocena warunków sanitarno-higienicznych wypoczynku zimowego i letniego dzieci i młodzieży,
- ocena przygotowania placówek oświatowo-wychowawczych do nowego roku szkolnego 2014/2015,
- ocena posiadania przez szkoły certyfikatów na meble szkolne i sprzęt sportowy,
- ocena stanu sanitarno-technicznego placów zabaw przy placówkach oświatowo-
 - wychowawczych,
- analiza zapewnienia ciepłej bieżącej wody w placówkach nauczania i wychowania
- ocena dostosowania wagi plecaków/tornistrów do wagi ciała uczniów w szkołach podstawowych,
- ocena systemu wentylacji w placówkach oświatowych,
- ocena warunków do utrzymania higieny osobistej w placówkach oświatowych,
- ocena przestrzegania zakazu palenia tytoniu w placówkach nauczania i wychowania

5. Zmiany w infrastrukturze nadzorowanych placówek:

Rodzaj placówki	Liczba placówek								
	nowo od- danych w nowych obiektach	nowo otwartych w obiektach istniejących	zlikwido- wanych	po remontach general- nych	z nowo od- danymi obiektami sportowymi	z moder- nizowa- nymi blokami sporto- wymi	z nowo otwartymi blokami żywienia	z moder- nizowa- nymi blokami żywienia	
	<i>1</i>	<i>2</i>	<i>3</i>	<i>4</i>	<i>5</i>	<i>6</i>	<i>7</i>	<i>8</i>	
Żłobki	<i>01</i>	0	0	1	0	0	0	0	0
Przedszkola	<i>02</i>	3	4	0	0	0	0	0	0
Szk. Podst.	<i>03</i>	0	1	0	0	0	0	0	0
Gimnazja	<i>04</i>	0	0	1	0	0	0	0	0
Licea	<i>05</i>	0	0	0	0	0	0	0	0
Technika	<i>06</i>	0	0	0	0	0	0	0	0
Zas. Szk. Zaw.	<i>07</i>	0	0	0	0	0	0	0	0
Zespoły szkół	<i>08</i>	0	1	0	0	0	0	0	0
Szk. Wyższe	<i>09</i>	0	0	0	0	0	0	0	0
Pozostałe placówki	<i>10</i>	0	0	0	0	0	0	0	0
OGÓŁEM	<i>11</i>	3	6	2	0	0	0	0	0

Poniżej przedstawione są wybrane obiekty, które powstały w 2014r.:



Przedszkole Publiczne „Bonifacy”, Bagatelka 4, 62-320 Miłostaw



Przedszkole Publiczne „Bajkowy Świat”, ul. Jana Pawła II 10, 62-310 Pызdry



„Akademia Talentów” Przedszkole Publiczne, ul. Irysowa 15, 62-330 Nekla



Sala zajęć w „Akademii Talentów” Przedszkola Publicznego, ul. Irysowa 15, 62-330 Nekla

6. Charakterystyka placówek

Wszystkie objęte nadzorem placówki stałe w powiecie wrzesińskim posiadają podłączenie do **wodociągów miejskich lub gminnych**. Wszystkie placówki posiadają dostęp do bieżącej ciepłej wody w sanitariatach. Nie odnotowano ponadnormatywnej liczny uczniów na urządzenia sanitarne. W tej kwestii brano pod uwagę najliczniejszą liczbę uczniów/dzieci przebywających jednocześnie w placówkach. **Podłączenie do sieci kanalizacyjnej** posiadają 34 placówki, 21 placówek wyposażonych jest w **szambo**, natomiast 6 placówek posiada **przylotowe oczyszczalnie ścieków**.

Nadzorowane w powiecie wrzesińskim placówki nauczania i wychowania **nie posiadają ustępów zewnętrznych**.

Nie odnotowano budynków nieprzystosowanych do pełnionej funkcji oraz nie stwierdzono uchybień dotyczących czystości i porządku w objętych nadzorem obiektach.

Budynki w złym stanie higieniczno-sanitarnym i technicznym zostały wyróżnione w poniższej tabeli:

wykaz placówek w złym stanie higieniczn-sanitarnym oraz/lub technicznym:

<i>Nazwa placówki</i>	<i>Krótki opis</i>
Przedszkole „Pszczółka Maja”, ul. Zielonogórska 17, 62-300 Września	Zły stan techniczny nawierzchni tarasu
Przedszkole „Miś Uszatek”, ul. Poznańska 25, 62-330 Nekla	Zły stan sanitarno-techniczny podłóg w ciągach komunikacyjnych i w sali zajęć, zły stan techniczny murków przy schodach zewnętrznych
Samorządowa Szkoła Podstawowa w Chwalibogowie, 62-323 Chwalibogowo	Brak całkowitego ogrodzenia terenów sportowych szkoły.
Samorządowa Szkoła Podstawowa Nr 1 ,ul. Szkolna 1, 62-300 Września	Zły stan sanitarno-higieniczny ścian w salach zajęć.
Samorządowa Szkoła Podstawowa nr 6, ul. Batorego 8, 62-300 Września	Zły stan sanitarno-techniczny nawierzchni drogi i placu rekreacyjnego na terenie szkoły.
Szkoła Podstawowa w Sokolnikach, ul. Leśna 1a, 62-305 Sokolniki	Zły stan sanitarno-techniczny ścian i sufitów w ciągach komunikacyjnych, w salach zajęć, wykładziny podłogowej w sali zajęć
Samorządowa Szkoła Podstawowa w Kaczanowie, ul. Kaliska 1a, 62-303 Kaczanowo	Zły stan sanitarno-techniczny ścian i sufitów w ciągach komunikacyjnych i w sanitariatach.
Szkoła Podstawowa w Czeszewie, ul. Szkolna 27, 62-322 Orzechowo	Zły stan sanitarny sal zajęć i korytarza pod względem oświetlenia naturalnego.
Samorządowa Szkoła Podstawowa w Górnych Grądach 2, 62-310 Pyzdry	Zły stan sanitarno-techniczny ścian i sufitów w ciągach komunikacyjnych, w salach zajęć.
Zespół Szkół w Nekli, ul. Szczepańskiego 7, 62-330 Nekla	Zły stan sanitarno-higieniczny i techniczny ścian w ciągach komunikacyjnych.
Zespół Szkół w Marzeninie, ul. Ks. Twardego 22, 62-301 Marzenin	Zły stan sanitarno-higieniczny podłóg w salach zajęć, w sali gimnastycznej, zły stan techniczny urządzeń wentylacyjnych w sali gimnastycznej.
Zespół Szkół w Otocznej, Otoczna 12, 62-302 Węgierki	Zły stan sanitarno-higieniczny ścian w salach zajęć, w szatniach, w sanitariatach.
Zespół Szkół w Orzechowie, ul. Szkolna 18, 62-322 Orzechowo	Zły stan sanitarno-higieniczny ścian i sufitów w sanitariatach dla uczniów.

W porównaniu z rokiem 2013 liczba budynków wymagających przeprowadzenia remontów w poszczególnych pomieszczeniach oraz na terenie obiektów w 2014r. uległa nieznacznemu zmniejszeniu. W roku 2013 częściowego remontu wymagało 16 obiektów, natomiast w roku 2014 – 13 obiektów. W 2014r. 1 obiekt szkolny został podłączony do sieci kanalizacyjnej centralnej.

Poprawiono stan techniczny tarasu (1 przedszkole), urządzeń wentylacyjnych w salach zajęć i urządzeń sanitarnych (1 przedszkole), stan sanitarno-techniczny ścian w sali zajęć (1 przedszkole), stan techniczny schodów zewn. (1 szkoła podstawowa), stan sanitarno-techniczny ścian i stan techniczny ogrodzenia (1 gimnazjum), stan sanitarny ścian na klatce schodowej, na sali gimnastycznej (1 gimnazjum), stan sanitarny ścian i sufitów na korytarzach (1 gimnazjum), stan sanitarno-techniczny podłóg w salach zajęć (1 zespół szkół), stan sanitarno-higieniczny ścian w sali gimnastycznej (1 zespół szkół).

Ponadto podczas prowadzonych w 2014 roku kontroli sanitarnych stwierdzono uchybienia w zakresie:

38.stanu sanitarno-technicznego nawierzchni drogi i placu rekreacyjnego,

- 39.ciągów komunikacyjnych w obiektach,
- 40.sal lekcyjnych,
- 41.stanu sanitarno-higienicznego sanitariatów i urządzeń sanitarnych,
- 42.zaplecza sanitarnego przy bloku sportowym.

Warunki do prowadzenia zajęć wychowania fizycznego w kontrolowanych placówkach w porównaniu z rokiem 2013 nie uległy zmianie.

W miesiącach zimowych uczniowie korzystają na zajęciach w-f z lodowiska na terenie basenu odkrytego we Wrześni.

W szkole policealnej – Nauczycielskim Kolegium Języków Obcych i 1 szkole średniej-Zespole Szkół Stowarzyszenia Oświatowców Polskich program zajęć nie przewiduje zajęć wychowania fizycznego, naukę pobierają osoby dorosłe, dlatego warunki do prowadzenia w-f są zbędne.

Dostęp do bieżącej wody z wodociągów nie uległ zmianie.

Urządzenia ustępowe we wszystkich kontrolowanych placówkach znajdują się wewnątrz obiektów. Sanitariaty w placówkach wyposażone są w bieżącą ciepłą wodę.

Nie stwierdzono ponadnormatywnej liczby uczniów przypadających na urządzenia ustępowe.

7. Warunki pobytu dzieci i młodzieży w placówkach nauczania i wychowania

**Ocena dostosowania mebli szkolnych/przedszkolnych do wzrostu uczniów/przedszkolaków.*

Placówka /typy szkół	Liczba uczniów objętych badaniem/ sprawdzeniem uczniów				Liczba uczniów korzystających z niewłaściwych stanowisk			
	2011r	2012r.	2013r.	2014r.	2011r.	2012r.	2013r.	2014r.
Rok								
Przedszkola	372	475	545	1115	0	0	0	0
Szkoły podstawowe	112	197	308	542	0	0	17	0
Gimnazja	70	0	0	0	0	0	0	0
Zespoły Szkół Ogólnokształcących								
:	41	0	181	312	0	0	0	0
- przedszkola	301	179	200	37	0	0	0	0
- szkoły podstawowe	-	-	-		0	0	0	0
- gimnazja								

Porównanie dostosowania mebli szkolnych / przedszkolnych do wzrostu uczniów /przedszkolaków w latach 2011 – 2014.

W roku 2014 dostosowania mebli edukacyjnych do zasad ergonomii oceniono pozytywnie. Wychowawcy badanych grup/oddziałów posiadają imienne listy dzieci/uczniów z wyróżnionym wzrostem i przypisanym numerem/kolorem stanowisk, z których powinni korzystać.

W salach zajęć, w których brak do tej pory stołów i krzeseł z certyfikatami zamieszcza się właściwe oznakowania (kolory, numery) na meblach zgodnie z wymaganą Polską Normą dot. wymiarów funkcjonalnych mebli (PN-EN 1729-1). Umożliwia to uczniom prawidłowy dobór stanowisk pracy podczas zajęć.

Nie oceniono dostosowania mebli do zasad ergonomii w gimnazjach ze względu na to, iż uczniowie często zmieniają sale zajęć i poszczególne przedmioty odbywają w pracowniach tematycznych.

*** Ocena higieniczna rozkładów zajęć lekcyjnych w szkołach:**

ROK	A. Stwierdzono nieprawidłowości w zakresie*:		B. Stwierdzono nieuwzględnienie zaleceń w zakresie*:			
	równomiernego rozłożenia zajęć dydaktycznych w poszczególnych dniach tygodnia		C	D	E	F
	A	B	C	D	E	F
	zajęcia nie rozpoczynają się o stałej porze	różnica liczby godzin lekcyjnych pomiędzy kolejnymi dniami tygodnia wynosi więcej niż 1 godzina	nieuwzględniono w każdym dniu zajęć z elementami ruchu	Przestrzegania limitu godzin w danym dniu	zdwojenie godzin danego przedmiotu więcej niż 1 raz w tygodniu i/lub zdwojenie godzin lekcji w ciągu dnia pracy ucznia z 2 lub więcej przedmiotów	przerwy międzylekcyjne 5 minutowe i/lub brak przerw 20 minutowej lub 2 przerw 15 minutowych
2011	0	3	11	3	27	13
2012	0	9	1	7	0	0
2013	0	10	17	1	0	4
2014	0	3	30	0	0	12

Porównawcze zestawienie stwierdzonych nieprawidłowości w poszczególnych zakresach w oddziałach w latach 2011-2014.

Uwaga: w tabeli podano liczbę oddziałów, w których stwierdzono nieprawidłowości w podanym zakresie.

Najczęściej występującą nieprawidłowością w poddanych ocenie rozkładach zajęć lekcyjnych w 2014r. jest **nieuwzględnienie w każdym dniu zajęć z elementami ruchu**. W porównaniu z poprzednim rokiem 2013 liczba nieprawidłowości i nieprzestrzeganych zaleceń w planach zajęć zwiększyła się. Występowanie przerw 5 minutowych dyrektorzy szkół tłumaczą dowozami uczniów do szkół. Ocenione rozkłady zajęć lekcyjnych uwzględniają potrzebę nielączenia w kilkugodzinne bloki zajęć z tego samego przedmiotu, zajęcia rozpoczynają się o stałej porze.

W większości placówek szkolnych zajęcia lekcyjne odbywają się w trybie jednozmianowym, dwuzmianowość istnieje głównie w placówkach miejskich.

Uczniowie szkół wiejskich w zdecydowanej większości dowożeni są autobusami.

Dyrektorzy szkół w trosce o prawidłową postawę uczniów podczas zajęć również przeprowadzają akcje pomiarów wagi plecaków. Uczulają także rodziców, aby codziennie sprawdzali zawartość plecaków swoich dzieci.

8. Dodatkowe, istotne informacje, dotyczące warunków pobytu dzieci i młodzieży w placówkach oświatowo-wychowawczych

- * w szkołach zapewnione są miejsca na podręczniki i przybory szkolne w postaci półek i indywidualnych szafek;
- * zagęszczenie uczniów w salach zajęć w szkołach nie budzi zastrzeżeń, ławki szkolne w klasach ustawione są w odpowiedniej odległości od tablicy, zachowane są również odległości między stanowiskami pracy uczniów w pracowniach komputerowych;
W 2014r. zauważono tendencję do przyjmowania większej liczby dzieci do placówek przedszkolnych niż ustalono wcześniej (przed odbiorami sanitarnymi obiektów), skutkiem tego jest zauważalna podczas prowadzonych kontroli sanitarnych zbyt duża liczba dzieci w stosunku do powierzchni sal zajęć; liczba urządzeń sanitarnych natomiast jest wystarczająca.
- * stwierdzono prawidłowe wyposażenie sanitariatów w środki higieniczne: papier toaletowy, mydło w dozownikach oraz ręczniki papierowe lub suszarki do rąk;
- * w zakresie systemu wentylacyjnego pomieszczeń placówek nauczania i wychowania stwierdza się, iż starsze budynki szkolne, oddane do użytku przed 1980r. nie są w pełni wyposażone w system wentylacyjny. Rozwiązanie stanowią zamontowane w oknach wentylatory jak i wietrzenie pomieszczeń poprzez częste uchylanie okien;
- * w zakresie stanu umeblowania i posiadanego sprzętu sportowego stwierdza się że placówki nauczania i wychowania sukcesywnie są wyposażane w stoły, krzesła oraz sprzęt sportowy posiadające odpowiednie certyfikaty i atesty;
- * na terenie placówek stosowane są znaki zakazu wstępu zwierząt, tereny są ogrodzone;
- * place zabaw są utrzymane w należytym stanie sanitarno - technicznym, nie wszystkie są jednak wyposażone w urządzenia posiadające odpowiednie oznakowanie;
- * podczas pobytu w większości szkół dzieci otrzymują ciepłe posiłki oraz napoje, klasy I-III szkół podstawowych otrzymują owoce i warzywa; do większości placówek jednak posiłki są dowożone na zasadzie cateringu z innych szkół i firm prywatnych;

- * we wszystkich skontrolowanych placówkach istnieje całkowity zakaz palenia tytoniu - zakaz ten jest przestrzegany;
- * odzież wierzchnią uczniowie mają możliwość pozostawiać:
 - w szatni ogólnej,
 - w szafkach usytuowanych na korytarzach,
 - na wieszakach na korytarzach,
 - na wieszakach w salach zajęć /w szkole policealnej - dotyczy osób dorosłych/.

9. Krótkie podsumowanie – wnioski.

W roku 2014 kontrolą objęto 98 % będących pod nadzorem placówek stałych i 59 % placówek wypoczynku dzieci i młodzieży.

Pod względem sanitarno - higienicznym i technicznym pozytywnie oceniono 82 % placówek stałych. Placówki sezonowe nie budziły zastrzeżeń pod względem sanitarno-higienicznym. Warto wspomnieć, iż współpraca z dyrekcjami placówek oraz innymi pionami PSSE oceniana jest pozytywnie. Dyrekcje i właściciele placówek otwierając działalność konsultują się z pracownikami PSSE w sprawie wymogów higieniczno-sanitarnych, dlatego podczas kontroli nie są kwestionowane warunki infrastruktury obiektów. Odrębną sprawę stanowi stan sanitarno-higieniczny i techniczny obiektów, który ulega pogorszeniu podczas użytkowania. Dyrekcje placówek miarę możliwości realizują wydane decyzje oraz polecenia.

W kontrolowanych placówkach bieżąca czystość jest zachowana.

W roku 2014r. wyegzekwowano 10 decyzji administracyjnych, w tym 8 z lat ubiegłych.

Obecnie w toku jest 14 decyzji administracyjnych.

W 2014 kontynuowano współpracę z organami prowadzącymi placówki nauczania i wychowania, lokalnymi instytucjami oraz za pośrednictwem rzecznika prasowego lokalnymi mediami.

Ocena stanu sanitarnego
w zakresie Oświaty Zdrowotnej i Promocji Zdrowia



Profilaktyka HIV/AIDS Celem programu jest uświadomienie, że zagrożenie HIV dotyczy każdego człowieka, odniesienie możliwości zakażenia wirusem HIV do samego siebie i partnera. Działania skierowane były do szkół gimnazjalnych, ponadgimnazjalnych oraz społeczności lokalnej.

Działania podjęte na terenie powiatu wrzesińskiego w ramach profilaktyki HIV/AIDS:

✓ Międzygimnazjalny konkurs wiedzy o AIDS. 18 lutego 2014 roku odbył się w Gimnazjum nr 1 we Wrześni XIV Międzygimnazjalny Konkurs Wiedzy o AIDS. Wzięło w nim udział 20 uczniów -10 szkół gimnazjalnych. Młodzież pisała test. Po dogrywce pisemnej komisja wyłoniła następujących zwycięzców: I miejsce - Weronika Szybiak (Zespół Szkół w Orzechowie), II miejsce - Wiktoria Walkowiak (Gimnazjum w Kołaczkowie), III miejsce - Elwira Hofmann (Gimnazjum nr 2 we Wrześni). Ponadto przyznano jeszcze trzy wyróżnienia: Maja Broniarczyk (Zespół Szkół w Nowym Folwarku), Dominika Stawska (Gimnazjum nr 1 we Wrześni), Agata Walkowiak (Zespół Szkół w Zasutowie). Podczas gdy komisja sprawdzała prace, uczestnicy konkursu obejrzeni krótki fabularny film z zakresu profilaktyki HIV/AIDS oraz zostały przedstawione informacje nt. akcji Bezpieczne Walentynki oraz przekazano uczestnikom materiały z akcji. Na zakończenie wręczono dyplomy i nagrody książkowe zwycięzcom i wyróżnionym w konkursie.

✓ Akcja „Bezpieczne Walentynki” pod hasłem „Mój Walenty jest the best, idzie ze mną zrobić test”.

Założenia akcji przekazano do szkół gimnazjalnych – 14 placówek 100% i szkół ponadgimnazjalnych – 5 placówek 100%. W placówkach zorganizowano gazetki tematyczne i zajęcia tematyczne. Ze względu, że 14.02 przypadał w ferie zimowe zajęcia odbywały się przed i po feriach zimowych.

Pracownik OZ przeprowadził spotkanie edukacyjne dla: pracowników PSSE we Wrześni – 14 os.; uczniów szkoły ponadgimnazjalnej (ZSZ nr 2 we Wrześni) – 70 os. oraz szkoły gimnazjalnej (ZS w Otocznej) – 30 os. Uczestnicy spotkań otrzymali materiały edukacyjne. Dodatkowo na holu PSSE we Wrześni zorganizowano gazetkę tematyczną dla petentów stacji.

Nawiązano współpracę z Biblioteką Pedagogiczną w Poznaniu – filia we Wrześni, Biblioteką Publiczną Miasta i Gminy we Wrześni, Kinem „Trójka we Wrześni. Placówkom przekazano założenia i dane statystyczne w zakresie profilaktyki HIV/AIDS oraz materiały edukacyjne. Materiały rozdawane były w dniu 14.02.2014 petentom

placówek. Informacja o akcji zamieszczona została również na stronie internetowej Biblioteki Pedagogicznej w Poznaniu filia we Wrześni.

Informacja o akcji została zamieszczona na stronie internetowej PSSE we Wrześni oraz ukazała się: „Wiadomości Wrzesińskie” – nakład 8900, „Przegląd Powiatowy” – nakład 9000.

- ✓ Akcja „Bezpieczne wakacje” Przeprowadzono spotkanie edukacyjne dla uczniów szkoły ponadgimnazjalnej – wzięło udział 45 os. , 2 spotkania dla uczniów szkół gimnazjalnych – 88 os. oraz zorganizowano gazetkę tematyczną na holu PSSE we Wrześni – ok 200 os., zorganizowano stoisko edukacyjne podczas festynu organizowanego w Pyzdrach z porad skorzystało 50 os.
- ✓ Konkurs „Nie daj szansy AIDS”. Konkurs został ogłoszony jako jedno z działań w ramach profilaktyki HIV/AIDS wynikającej z Krajowego Programu Zapobiegania Zakażeniom HIV i Zwalczenia AIDS na lata 2012-2016 województwa wielkopolskiego. Konkurs skierowany było do uczniów klas I-III szkół gimnazjalnych. Zadanie konkursowe polegało



na wykonaniu plakatu pod tytułem „Bądź odporny na HIV”, który kojarzyć się miał z profilaktyką HIV/AIDS i bezpiecznymi zachowaniami chroniącymi przed zakażeniem HIV. W etapie powiatowym ocenianych było 6 prac. Laureaci: I miejsce: Aleksandra Frąckowiak – Gimnazjum w Kołaczku; II miejsce: Marta Goławska – Gimnazjum nr 2 we Wrześni; III miejsce: Weronika Matysiak – Zespół Szkół w Targowej Górze.

Zwycięska praca

- 43. Konkurs „Olimpiada wiedzy o AIDS”. Olimpiada skierowana była do uczniów klas II szkół ponadgimnazjalnych. Organizatorami byli: Powiatowa Stacja Sanitarno – Epidemiologiczna oraz Starostwo Powiatowe we Wrześni. Olimpiada składała się z 2 etapów (szkolny i powiatowy). W dniu 11 grudnia 2014 roku w Zespole Szkół Politechnicznych we Wrześni odbył się etap powiatowy, wzięło udział 20 uczniów z 4

szkół z terenu powiatu wrzesińskiego. Uczniowie mieli za zadanie napisać test, w którym znajdowały się pytania zamknięte i otwarte dotyczące profilaktyki HIV/AIDS. Laureatami etapu powiatowego są: I miejsce: Agata Robaszkiewicz – Zespół Szkół Politechnicznych we Wrześni; II miejsce: Adriana Olejniczak – Liceum Ogólnokształcące we Wrześni; III miejsce: Paulina Kubiak – Zespół Szkół Politechnicznych we Wrześni.



Uczestnicy, opiekunowie i komisja „Olimpiady Wiedzy o AIDS”

Światowy Dzień AIDS. W ramach obchodów Światowego Dnia AIDS w szkołach



ponadgimnazjalnych w pierwszym tygodniu grudnia odbyła się akcja „Czerwona kokardka”. Akcja polegała na przypinaniu uczniom, pracownikom szkół ponadgimnazjalnych powiatu wrzesińskiego czerwonych kokardek. Działaniem zostało objętych – 3000 osób. Materiały (wstążkę i szpilki) zakupiono ze środków ze Starostwa Powiatowego. Akcję w placówkach przeprowadzały panie pielęgniarki wraz z koordynatorami wychowania zdrowotnego i pedagogami szkolnymi oraz Młodzieżowymi Liderami Zdrowia. Przy okazji akcji zostały w szkołach zorganizowane gazetki ściennie informacyjne, audycje przez radiowęzeł oraz nagłośniono działania w lokalnych mediach.

Ponadto do szkół gimnazjalnych – 14 - 100% i ponadgimnazjalnych – 5 – 100% przesłano informację nt. założeń, idei, działań proponowanych do placówek. Placówki wykonywały plakaty, odbyły się pogadanki, prelekcje, zorganizowano gazetki ściennie, odbywały się etapy szkolne konkursu wiedzy o HIV/AIDS.

Zamieszczono informację na stronie internetowej PSSE we Wrześni oraz stworzono w PSSE we Wrześni gazetkę ścienną dot. profilaktyki HIV/AIDS, założeń i idei Światowego Dnia AIDS wraz z wykazem PKD.

- ✓ Szkolenie Młodzieżowi Liderzy Zdrowia - kontra HIV. Szkolenie zostało zorganizowane we współpracy z Komendą Powiatową Policji we Wrześni i Urzędem Miasta i Gminy we Wrześni. Jego celem było podniesienie poziomu wiedzy w zakresie HIV i AIDS wśród młodzieży szkół ponadgimnazjalnych. W szkoleniu brało 19 uczniów klas I, II w dniu 22.05.2014. Celem szkolenia było: przekazanie aktualnej wiedzy na temat HIV/AIDS; nabycie przez uczniów umiejętności dokonywania świadomych decyzji zmniejszających ryzyko zakażenia wirusem HIV i szerzenia STD (chorób przenoszonych drogą płciową); ukształtowanie właściwych postaw wobec osób zakażonych wirusem HIV i chorych na AIDS; wzbudzenie zainteresowania własnym zdrowiem, odpowiedzialności za zdrowie partnera; wskazanie miejsc, gdzie można uzyskać pomoc, poradnictwo i opiekę medyczną.



Młodzieżowi Liderzy Zdrowia - kontra HIV

- ✓ Kampania „Znam rekomendacje PTN AIDS. Zalecam test na HIV”. Przekazano do placówek medycznych (przychodnie lekarza rodzinnego - 12, gabinety położnych - 1, gabinety specjalistyczne - ginekologiczne - 2, szpital powiatowy - 1) materiały edukacyjne. Założenia zamieszczone na stronie internetowej PSSE we Wrześni.
- ✓ Kampania „Jeden test, dwa życia” Przesłano do placówek medycznych (przychodnie lekarza rodzinnego - 12, gabinety ginekologiczne - 6, gabinety położnych - 1, gabinety specjalistyczno-ginekologiczne - 2, szpital powiatowy - 1) założenia kampanii wraz z materiałami edukacyjnymi. Założenia zostały zamieszczone na stronie internetowej PSSE we Wrześni i ukazały się w „Przegląd Powiatowy” – nakład 9000.



„Trzymaj Formę” Program realizowany jest we współpracy ze Stowarzyszeniem "Polska Federacja Producentów Żywności". Dotyczy on zbilansowanej diety i aktywności fizycznej. Adresowany jest do uczniów klas I-III szkół gimnazjalnych, uczniów klas V-VI szkół podstawowych oraz ich rodziców. Głównym celem programu jest zwiększenie świadomości dotyczącej wpływu żywienia i aktywności fizycznej na zdrowie.

W roku szkolnym 2013/2014 programem zostało objętych na terenie powiatu wrzesińskiego 14 szkół gimnazjalnych – 100% i 22 szkoły podstawowe – 100%, objęto łącznie 3975 uczniów. Placówki otrzymały materiały edukacyjne tj. poradniki dla nauczycieli, broszury dla uczniów, ulotki dla rodziców, plakaty.

Powiat wrzesiński brał udział w ogólnopolskim konkursie wiedzy o zdrowym stylu życia „Trzymaj Formę”. W powiecie odbył się etap szkolny i powiatowy. Do etapu międzywojewódzkiego nikt nie został zakwalifikowany.

Przedstawiciel Powiatowej Stacji Sanitarno – Epidemiologicznej we Wrześni dodatkowo w ramach programu poprowadził: zajęcia edukacyjne dla uczniów szkoły gimnazjalnej (Gimnazjum nr 2 we Wrześni) – 25 os. oraz szkoły podstawowej (SSP nr 1 we Wrześni) – 125 os., szkolenie dla harcerzy – 25 os., uczestniczył w zajęciach edukacyjnych podsumowujących działania w ramach programu. Stacja była współorganizatorem festynu w Gimnazjum nr 2 we Wrześni.

W ramach monitoringu programu przeprowadzono ocenę programu w placówkach: w gimnazjum 10 – 71 % i szkoła podstawowa 20 – 90 %




Program Ograniczania Zdrowotnych Następstw Palenia Tytoniu

Celem programu jest zmniejszanie zachorowań, inwalidztwa zdrowotnego i zgonów wynikających z palenia tytoniu (choroby układu krążenia i oddechowego, nowotwory, zdrowie dzieci itp.) poprzez zmniejszenie ekspozycji na dym tytoniowy (aktywne i bierne palenie); zmniejszenie liczby osób ekspozowanych na szkodliwe czynniki dymu tytoniowego w miejscach publicznych, w miejscu pracy, także w barach i restauracjach; zmniejszenie zawartości toksycznych substancji w papierosach sprzedawanych na polskim rynku.

IV. Działania w ramach programu na terenie powiatu wrzesińskiego:

-Programy edukacyjne:



✓ „Czyste powietrze wokół nas” Celem programu jest wykształcenie u dzieci świadomej umiejętności radzenia sobie w sytuacjach, w których inne osoby palą przy nich papierosy oraz wzrost kompetencji rodziców w zakresie ochrony dzieci przed ekspozycją na dym tytoniowy. Program skierowany jest dla dzieci 5 i 6 letnich uczęszczających do przedszkoli i do oddziałów przedszkolnych w szkołach podstawowych. Obejmuje również rodziców dzieci oraz pracowników przedszkoli i szkół podstawowych.

Na terenie powiatu wrzesińskiego w roku szkolnym 2013/2014 programem zostało objętych 30 placówek (9 – przedszkoli - 90 % i w 21 szkół podstawowych w oddziale przedszkolnym – 90 % placówek) pod nadzorem OZ gdzie jest odpowiednia grupa wiekowa do przeprowadzenia programu. W programie wzięło udział 1280 uczniów i 978 rodziców.

Dzięki programowi dzieci usystematyzowały swoją wiedzę na temat szkodliwości różnego rodzaju dymów a w szczególności czynnego i biernego palenia tytoniu – wpływ na palacza i otoczenie. Realizacja programu miała również wpływ na wzrost kompetencji rodziców w zakresie ochrony dzieci przed ekspozycją na dym tytoniowy; rodzice – otrzymywali listy, brali udział w pogadankach, prelekcjach.

Podczas wizytacji dokonano oceny programu w 29 placówkach – 96%.



• „*Nie pal przy mnie proszę*” Celem programu jest zachęcanie do abstynencji tytoniowej oraz wykształcenie u dzieci świadomej umiejętności skutecznego radzenia sobie w sytuacjach, w których inne osoby palą przy nich papierosy. Program skierowany jest do uczniów klas I-III szkół podstawowych. Na terenie powiatu wrzesińskiego w roku szkolnym 2013/2014 programem zostało objętych 25

placówek – 96%. W programie wzięło udział 1565 uczniów i 423 rodziców. Program skorelowany jest z podstawą programową oraz jest ciekawą propozycją uzupełnienia zajęć dydaktyczno – wychowawczych. W przystępny sposób podaje uczniom informacje na temat zdrowia, wpływu czynnego i biernego palenia tytoniu na organizm. Zajęcia kształcą odpowiedzialność za własne zdrowie oraz umiejętność radzenia sobie w sytuacjach szkodliwych. Uczniowie chętnie, kreatywnie i z zaangażowaniem uczestniczyli w zajęciach. Zajęcia przyczyniły się do integracji grupy, uświadomiły dzieciom co same mogą robić, aby uniknąć urazu, zranienia, choroby.



– „*Znajdź właściwe rozwiązanie*” Celem programu jest zapobieganie paleniu tytoniu wśród młodzieży szkolnej. Cele szczegółowe to: zwiększenie wiedzy w zakresie szkodliwości dymu tytoniowego, kształtowanie umiejętności dbania o zdrowie własne i swoich bliskich oraz postaw asertywnych

związanych z unikaniem czynnego i biernego palenia tytoniu. Program skierowany jest do uczniów klas IV-VI szkół podstawowych i I-III szkół gimnazjalnych. Na terenie powiatu wrzesińskiego programem w roku szkolnym 2013/2014 zostało objętych 21 szkół

podstawowych – 95% i 11 szkół gimnazjalnych – 78%. Ogółem w programie uczestniczyło 4628 uczniów i 455 rodziców.

Program kształci prozdrowotne zachowania i nawyki społeczności szkolnej. Cieszył się dużym zainteresowaniem uczniów, którzy chętnie pracowali na zajęciach prowadzonymi metodami aktywizującymi. Szczególnym zaangażowaniem cieszyły się zajęcia praktyczne, terenowe, rywalizacja klas, szczególnie na świeżym powietrzu.

W ramach monitoringu programu przeprowadzono ocenę programu w placówkach: w gimnazjum 10 – 90 % i szkoła podstawowa 18 – 85 %

A. Konkurs „Palić nie palić oto jest pytanie”. Celem konkursu było: kształtowanie: postaw i



zachowań antytytoniowych wśród uczniów szkół podstawowych, umiejętności dokonywania świadomych i przemyślanych decyzji, świadomości zachowań prozdrowotnych innych osób; promowanie mody na niepalenie wśród uczniów szkół podstawowych; uświadomienie młodzieży szkodliwości palenia tytoniu zarówno dla nich jak i osób przebywających w ich otoczeniu; umiejętność wyrażania własnych przemyśleń i spostrzeżeń na temat palenia tytoniu i jego skutkach; rozwijanie umiejętności plastycznych. Zadanie konkursowe polegało na zaprojektowaniu graffiti (ogół

Zwycięska praca różnorodnych elementów wizualnych np. rysunków, obrazów, podpisów, które umieszcza się w przestrzeni publicznej – ściany budynków, mury lub prywatnej) pt.: „Palić, nie palić- oto jest pytanie?”.

Na etap powiatowy wpłynęło 10 prac z 10 szkół (po jednej pracy z placówki) – 50%. Komisja przyznała I miejsce: Joanna Maciejak – Samorządowa Szkoła Podstawowa nr 1 we Wrześni, II miejsce: Kinga Frąckowiak – Samorządowa Szkoła Podstawowa nr 6 we Wrześni, III miejsce: Sara Hulewicz – Zespół Szkół w Nekli.



Uczestnicy etapu powiatowego

✓ Światowy Dzień bez Tytoniu. W ramach obchodów dnia uświadamiano społeczność nt. szkodliwego wpływu dymu tytoniowego na organizm ludzki. Realizatorami działań w powiecie byli: koordynatorzy wychowania zdrowotnego placówek edukacyjnych, wychowawcy klas, pracownik OZ PSSE we Wrześni.

Działania na terenie powiatu wrzesińskiego prowadzone przez PSSE we Wrześni:

- *Zajęcia edukacyjne dla uczniów.* Zorganizowano i przeprowadzono 11 spotkań edukacyjnych nt. profilaktyki tytoniowej w 5 szkołach, w których udział wzięło 518 os. spotkania odbyły się w szkole podstawowej, gimnazjalnej i ponadgimnazjalnej. Pracownik OZ PSSE we Wrześni przeprowadził 7 spotkań wykładowych - 432 os. (07.05, 19.05, 30.05.2014) oraz 4 spotkania wykładowo warsztatowe – 86 os. (27-28.05.2014). Podczas zajęć młodzież została zapoznana z założeniami obchodów Światowego Dnia bez Tytoniu, zapoznała się ze skutkami palenia w aspekcie etycznym, finansowym, prawnym oraz zdrowotnym. Uczniowie biorący udział w warsztatach wykonywali dodatkowo plakaty zachęcające społeczność by nie palić i promujące 31 maja – ŚDbT - plakaty zostały rozwieszane w szkole, obliczała ile pieniędzy wydajemy paląc papierosy, rozwiązywała krzyżówkę, która podsumowywała zajęcia. Placówkom przekazano materiały edukacyjne. Dwa ze spotkań odbyły się we współpracy z Komendą Powiatową Policji we Wrześni.
- *Stoiska informacyjno – edukacyjne.* Zorganizowano 2 stoiska informacyjno – edukacyjne dzięki współpracy z Urzędem Miasta i Gminy we Wrześni, z porad skorzystało ok 250 osób a w przedsięwzięciach brało udział ok 1300 os. Stoisko zostało zorganizowane przy okazji festynu z okazji Dnia Dziecka, w parku miejskim im. Dzieci Wrzesińskich (30.05.2014) oraz w ramach piątej edycji Wrzesińskiego Biegu Rodzinnego, w ramach

akcji Polska Biega (25.05.2014). Zarówno dzieci, rodzice jak i dziadkowie otrzymywali informacje nt. skutków czynnego biernego palenia tytoniu i zabierali materiały edukacyjne.

- ✓ Szkolenie Młodzieżowi Liderzy Zdrowia. Szkolenie zostało zorganizowane 21.05.2014 roku we współpracy z Komendą Powiatową Policji we Wrześni i Urzędem Miasta i Gminy we Wrześni. W szkoleniu brało 18 uczniów klas I szkół gimnazjalnych powiatu wrzeńskiego. Spotkanie było poświęcone tematyce związanej ze tytoniem, skutkami biernego oraz czynnego palenia, metodami jak rzucić palenie i korzyściami z nie palenia. Dla szkół zostały przygotowane pakiety edukacyjne (ulotki, płyta CD). Młodzież po ukończeniu szkolenia otrzymała dyplom potwierdzający posiadanie wiedzy na temat szkodliwego wpływu palenia tytoniu na organizm palacza i jego otoczenia. Spotkanie podzielone było na dwie części (teoretyczną - wykład oraz warsztatową).



Młodzieżowi Liderzy Zdrowia - tytoń

- „Rzuć palenie razem z nami” O działaniach w ramach kampanii „Rzuć palenie razem z nami”



koordynatorzy wychowania zdrowotnego przedszkoli, szkół podstawowych, gimnazjalnych i ponadgimnazjalnych zostali poinformowani pisemnie. W placówkach organizowane były gazetki ścienna i pogadanki. Działania odbywały się głównie w listopadzie.

W ramach obchodów kampanii „Rzuć palenie razem z nami” zostały zorganizowane:

- *Badanie tlenku węgla w wydychanym powietrzu.* Pozyskano fundusze ze Starostwa Powiatowego we Wrześni na zakup ustników do smokerlyzera. Badania poziomu tlenku węgla były przeprowadzone w 5 szkołach ponadgimnazjalnych powiatu wrzesińskiego. Badanie wykonywały panie pielęgniarki ze szkół działaniem objętych było 631 uczniów – 23%.

Wyniki akcji w 2014 roku:

Normy:

Kolor diody	Opis	Dorośli (ppm)	Nieletni (ppm)
Zielony	Osoba niepaląca	0-6	0-4
Żółty	Strefa zagrożenia	7-10	5-6
1 Czerwony	Osoba paląca	11-15	7-10
2 Czerwony	Osoba często paląca	16-25	11-15
3 Czerwony	Osoba uzależniona	26-35	16-25
4 Czerwony	Osoba silnie uzależniona	36-50	26-35
4 Czerwony migający	Nałogowiec	50+	36+

NIELETNI

Chłopcy

Rocznik	Ilość uczniów w przedziale						
	0-4	5-6	7-10	11-15	16-25	26-35	36
1996	1	0	0	3	0	0	0
1997	45	12	15	5	7	1	1
1998	25	13	6	11	8	0	0
1999	2	0	1	0	0	0	0
Razem	73	25	22	19	15	1	1

Dziewczęta

Rocznik	Ilość uczniów w przedziale					
	0-4	5-6	7-10	11-15	16-25	26-35
1996	2	0	2	0	0	0
1997	68	11	11	3	1	0

1998	48	19	5	1	3	0
Razem	118	30	18	4	4	0

DOROŚLI - PEŁNOLETNI

Chłopcy

Rocznik	Ilość uczniów w przedziale				
	0-6	7-10	11-15	16-25	26-35
1994	3	0	0	2	0
1995	33	9	11	12	3
1996	49	20	13	13	2
Razem	85	29	24	27	5

Dziewczęta

Rocznik	Ilość uczniów w przedziale				
	0-6	7-10	11-15	16-25	26-35
1994	4	1	1	0	0
1995	20	17	4	6	0
1996	40	18	12	8	0
Razem	64	36	17	14	0

- *Gazetka*. Na holu PSSE we Wrześni została zorganizowana gazetka informacyjna nt. kampanii rzuć palenie razem z nami i informacjami nt. biernego, czynnego palenia tytoniu skorzystało ok 150 os.
- *Stoisko edukacyjne* zorganizowano stoisko edukacyjne, gdzie pracownik OZ PSSE we Wrześni udzielał porad, informacji nt. biernego, czynnego palenia tytoniu, zachęcał do rzucenia palenia tytoniu. Rozdawane były materiały edukacyjne. Stoisko zorganizowano w CH Tesco (30.10.2014), podczas akcji „Wielkopolska walczy z cukrzycą” (06.11.2014), podczas spotkania Nekielskiej Akademii Zdrowia (19.11.2014). w akcjach wzięło udział 394 osoby.
- *Wykład* pracownik OZ PSSE we Wrześni wygłosił wykład podczas spotkania Nekielskiej Akademii Zdrowia – 94 os. Został również przygotowany wykład na spotkanie „Wielkopolska walczy z cukrzycą. Ze względu na niską frekwencję wykład nie został wygłoszony.

- *Spotkanie edukacyjne* W Zespole Szkół Technicznych i Ogólnokształcących we Wrześni zostało zorganizowane spotkanie edukacyjne dla uczniów szkoły – 108 osób. Wykład poprowadziła pracownik OZ PSSE we Wrześni. Spotkanie było kontynuacją podejmowanych działań w placówce (gazetka, komunikaty przez radiowęzeł). Młodzież została poinformowana, o idei kampanii, sposobach rzucenia palenia. Uczniowie zostali zapoznani z: rodzajem dymu, skąd wziął się tytoń oraz jak wyglądał i jak wygląda papieros oraz skład dymu tytoniowego; skutkach biernego i czynnego palenia tytoniu. i aspektem: zdrowotnym, etycznym, prawnym i finansowym związanymi z paleniem tytoniu. Na stronie internetowej PSSE we Wrześni zaktualizowano informację nt. Światowego Dnia Rzucania Palenia, przekazano informację do lokalnych mediów: prasa i portale, ukazało się: „Przegląd Powiatowy” – 9000 nakład

• Wyeliminowanie ekspozycji na dym tytoniowy w miejscach pracy. Pracownik OZ PSSE we Wrześni w dniu 25.06.2014 roku przeprowadził spotkanie edukacyjne w zakładzie pracy KLAFS Sp. z o.o. w Bagatelce gm. Miłosław. Pracownicy (19 os.) zostali zapoznani z tematyką związaną z tytoniem, skutkami biernego oraz czynnego palenia, metodami jak rzucić palenie i korzyściami z nie palenia, historią papierosa oraz z 4 aspektami – zdrowotnym, ekonomicznym, finansowym i prawnym (wytyczne z ustawy). Dla firmy zostały przygotowane pakiety materiałów. Pracownicy zostali zachęcani do rzucenia palenia i życia bez dymu tytoniowego.

Do zakładu: Zakład GTC Chwiłowicz Spółka Jawna ul. Wrześnińska 31,62-310 Pyzdry, który był chętny do współpracy w ramach edukacji tytoniowej, ale ze względu na funkcjonowanie zakładu trudno było zebrać pracowników na spotkanie i przekazano tylko materiały edukacyjne, które dyrekcja, wyłożyła w zakładzie pracy.

• Kampania „Rzuć Dymka” informację o kampanii zamieszczono na stronie internetowej PSSE we Wrześni oraz przekazano do lokalnych mediów – plakat ukazał się w „Przeglądzie Powiatowym” – 9000 nakład

• E-papierosy informację nt. wpływu zamieszczono na stronie internetowej PSSE we Wrześni, przekazano do placówek edukacyjnych (szkoła podstawowa 24, szkoła gimnazjalna 14, szkoła ponadgimnazjalna 5) oraz do działu Higieny Dzieci i Młodzieży PSSE we Wrześni



„**Moje Dziecko Idzie do Szkoły**” Celem programu jest poprawa stanu zdrowia dzieci rozpoczynających naukę w szkole poprzez podniesienie poziomu wiedzy rodziców o zdrowiu dzieci w zakresie: prawidłowego żywienia, higieny

osobistej, przestrzegania wymogów sanitarnych przy przygotowaniu i spożywaniu posiłków, szczepień ochronnych, zdrowego stylu życia.

W roku szkolnym 2013/2014 program był realizowany przez wszystkie szkoły i przedszkola z powiatu wrzesińskiego, w których są klasy 0 - 33 placówki (23 szkół podstawowych i 10 przedszkoli). Z danych uzyskanych z placówek w programie uczestniczyło 1519 uczniów i 1622 rodziców. Podczas wizytacji program oceniono w 28 placówkach - 85% realizujących program.

Program został przyjęty zarówno przez rodziców jak i uczniów bardzo pozytywnie. Realizacja programu przyczyniła się do wzrostu poziom wiedzy na temat konieczności dbania o zdrowie od najmłodszych lat zarówno wśród uczniów jak i rodziców dzieciom oraz zwróciła uwagę na tematy związane z potrzebą dbania o bezpieczeństwo podczas drogi do i ze szkoły, potrzeby zdrowego odżywiania się, potrzeby dbania o czystość otaczającego środowiska, własną higienę. Zdaniem placówek warto realizować ten program ponieważ wzbogaca i systematyzuje wiedzę zarówno dzieci i rodziców na temat dobrego przygotowania się do nauki szkolnej.



Projekt PL0432 „Bądźmy zdrowi, wiemy – więc działamy”

jest realizowany na terenie powiatu wrzesińskiego od 2009 roku. Celem ogólnym Projektu jest poprawa stanu zdrowia populacji dzieci i młodzieży w Polsce, a celem bezpośrednim zmniejszenie liczby dzieci i młodzieży narażonych na nadwagę, otyłość i choroby dietozależne na terenie województwa wielkopolskiego poprzez zwiększenie świadomości społecznej dotyczącej wpływu żywienia i aktywności fizycznej na zdrowie oraz kształtowanie właściwych nawyków i umiejętności prozdrowotnych.

Na terenie powiatu wrzesińskiego odbyło się:

- ✓ „Maraton zdrowia i sprawności fizycznej”. Turniej odbył się 13.06.2014 roku w Gimnazjum nr 2 we Wrześni. Impreza była podsumowaniem działań w roku szkolny 2013/2014 w ramach projektu. Organizatorem była Powiatowa Stacja Sanitarno – Epidemiologiczna we Wrześni oraz nauczyciele z Gimnazjum nr 2 we Wrześni (pani: A. Reszelewska, I. Rydz, I. Szamałek, E. Bosacka – Płocka). Partnerami było Starostwo Powiatowe we Wrześni, Urząd Miasta i Gminy we Wrześni, Wojewódzka Stacja Sanitarno – Epidemiologiczna w Poznaniu.

W maratonie brało udział 11 drużyn sześcioosobowych z pierwszych klas szkół gimnazjalnych – 78% szkół gimnazjalnych.

Maraton zdrowia i sprawności fizycznej składał się z zadań dotyczących wiedzy z zakresu prawidłowego żywienia i zadań promujących aktywność fizyczną. Wszystkie drużyny

zdobywały punkty zaliczając po kolei stanowiska m.in.: segregacja produktów spożywczych na tłuszcze, węglowodany, białka, warzywa i owoce; obliczanie BMI; ułożenie piramidy zdrowia; rozwiązanie krzyżówki dotyczącej zdrowia człowieka; rzuty beretem; ułożenie rozgrzewki, obliczanie kalorii produktów oraz przygotowywanie propozycji drugiego śniadania dla gimnazjalisty.

Komisja przyznała: I miejsce Zespół Szkół w Otocznej, II miejsce Gimnazjum nr 2 we Wrześni, III miejsce Zespół Szkół Społecznych w Grzybowie.

Każda drużyna otrzymała pamiątkowy dyplom i nagrody ufundowane przez partnerów przedsięwzięcia. Informacja o imprezie została zamieszczona na stronie internetowej PSSE we Wrześni oraz ukazała się w „Wiadomościach Wrzesińskich” (8900 nakład).



Uczestnicy maratonu

- ✓ Festyny: zostały zorganizowane 2 festyny dla dzieci z klas „0”. Dzieci w ramach festynów otrzymały koszulki, kolorowanki, kredki z logo projektu oraz pamiątkowy dyplom. Wychowawcom grup i dyrekcji przekazano płyty z materiałami edukacyjnymi – szczegóły w rozdzielnikach. W festynach wzięło udział 144, w tym dzieci 5-cio i 6-cioletnie 129. Informacja o festynach zamieszczona została na stronie internetowej PSSE we Wrześni oraz na portalu „naszemiasto.pl”.

Festyny zorganizowano w dwóch przedszkolach:

- *Przedszkole Niepubliczne „Miś Uszatek” we Wrześni*, w dniu 24.10.2014r. Festyn przebiegał pod hasłem „Uszatkowa Olimpiada Zdrowia”. W spotkaniu udział brały trzy grupy: „Leśne ludki”, „Skrzaty” i „Motylki”. Dzieci wraz z paniami tworząc pociąg wjechały na salę, na której witane były przez Panią Sałatkę Owocową i pracownika Inspekcji Sanitarnej. Olimpiada rozpoczęła się wyjaśnieniem celu spotkania, zaśpiewaniem piosenki oraz uroczystym przecięciem owocowej wstęgi. Przedszkolaki brały udział w licznych konkurencjach sportowych w rzędach m.in. skoki na piłce, bieg z

śliwką na łyżce, „sadzenie ziemniaków” (wkładanie woreczków w obręcz), wyciskanie cytryny, ubieranie kolegi w jesienny deszczowy strój na czas. Nie zabrakło również edukacji w zakresie segregacji śmieci. W grupach dzieci odgadywały zagadki. W ramach przerwy dzieci otrzymały do zjedzenia marchewkę oraz wypity sok owocowo – warzywny. Na podsumowanie konkurencji dzieci zatańczyły taniec pod tytułem sałatka owocowa do muzyki „Gusttavo Lima con Neymar "Balada"”. Każda z grup otrzymała kosz owoców, który zjadły podczas podwieczorku.



Uczestnicy festynu Przedszkole Niepubliczne „Miś Uszatek” we Wrześni

- *Przedszkole nr 6 „Pszczółka Maja we Wrześni, w dniu 19.11.2014r. W spotkaniu udział brały trzy grupy: „Motylki”, „Jeżyki” i „Żabki”. Spotkanie rozpoczęło się wyjaśnieniem celu spotkania, zaśpiewaniem piosenki. Przedszkolaki brały udział w konkurencjach pt.: „Miniturniej” – wybór właściwej odpowiedzi z 3 podanych, "Kwaśna cytryna" - jedzenie kawałków cytryny na czas (z uśmiechem na twarzy), "Owoce, warzywa" układanie puzzli na czas, "Sadzimy marchewkę" konkurencja sportowa - kto szybciej ułoży i zbierze marchewki, "Żywność zdrowa i niezdrowa" - segregowanie produktów na obrazkach, "Polka prawdziwa" - piosenka z tańcem, "Zagadki" - rozwiązywanie zagadek słownych, "Robimy zakupy" - łączenie owoców i warzyw z odpowiednimi koszykami, "Jabłuszka" rysowanie z zawiązanymi oczami - pod dyktando, "Uwaga, jabłko!" - konkurencja sportowa - przenoszenie jabłek umieszczonych na palecie, "Quiz - TAK, NIE" - udzielanie odpowiedzi na pytania (z wykorzystaniem kart z napisami). Każda z grup otrzymała prezent od pani Dyrektor.*



Uczestnicy festynu Przedszkole nr 6 „Pszczółka Maja we Wrześni

- ✓ Szkolenie dla młodzieży gimnazjalnej. Zostało zorganizowane w dn. 28.10.2014 w zakresie racjonalnego odżywiania, aktywności fizycznej, w którym wzięło udział 18 os. – 0,8% z 9 szkół – 64% placówek. Każdy z bloków tematycznych składał się z wykładu i zajęć warsztatowych. W ramach ćwiczeń warsztatowych uczestnicy pracowali w kilkusobowych zespołach, gdzie młodzież: uczyła się dziennego rozkładu posiłków, rozwiązywała hasła w formie kalamburów; układała puzzle dotyczące podziału produktów spożywczych na grupy i piramidy zdrowia; rozwiązywali krzyżówkę. Młodzież uczyła się także obliczać i interpretować swoje BMI, odczytywać dane z etykiet produktów, obliczać zawartość soli w produktach. W ramach aktywności fizycznej, młodzież układała i przedstawiała zestawy ćwiczeń, które można przeprowadzić podczas 10 minutowej przerwy w szkole. Młodzież chętnie brała udział w zajęciach praktycznych, otrzymała również materiały edukacyjne – rozdzielnik w załączeniu. Została przeprowadzona ankieta wstępna i końcowa (w załączeniu) – zaobserwowano wzrost świadomości młodzieży. Szkolenie odbyło się w sali Komendy Powiatowej Policji we Wrześni – sala udostępniona nieodpłatnie. Szkolenie poprowadził pracownik OZ PSSE we Wrześni – Anna Węcłewska.




Uczestnicy szkolenia

- ✓ Konkurs wiedzy. W dniu 28.10.2014r. młodzież biorąca udział w szkoleniu Młodzieżowi Liderzy Zdrowia wzięła udział w konkursie wiedzy. Każdy z uczestników rozwiązał test wiedzy dotyczący racjonalnego odżywiania i aktywności fizycznej. Ze względu na wysoki poziom wiedzy uczniów, komisja zobowiązana była zorganizować dwie dogrywki dzięki którym udało się wyłonić I-III miejsce. Zwycięzcami okazali się: I miejsce: Dominik Szklarkowski – Gimnazjum w Kołaczkowie, II miejsce: Kamil Szady - Gimnazjum w Kołaczkowie, III miejsce: Sara Marczak – Zespół Szkół w Nowym Folwarku. Nagrody ufundowane były przez Wojewódzką Stację Sanitarno – Epidemiologiczną w Poznaniu.



- ✓ Konkurs „Bądźmy zdrowi”. Konkurs skierowany był dla uczniów klas I-III szkoły gimnazjalnej. Uczestnicy mieli za zadanie wykonanie plakatu zachęcającego młodych ludzi do zdrowego stylu życia. Zgodnie z regulaminem w konkursie nie mogli brać udziału laureaci I miejsca etapu powiatowego poprzednich edycji konkursu. W etapie powiatowym oceniane były 4 prace. Komisja przyznała: I miejsce: Weronika Zastawa – Zespół Szkół w Targowej Górze; II miejsce: Klaudia Mikołajczak – Gimnazjum nr 2 we Wrześni; III miejsce: Inga Włodarczyk – Zespół Szkół w Nowym Folwarku, Wyróżnienie: Aleksandra Frąckowiak – Gimnazjum w Kołaczkowie.



Zwycięska praca

- ✓ Spotkanie edukacyjne. W Zespole Szkół w Orzechowie w dniu 26.11.2014 - 109 uczniów z klas I-III gimnazjum wzięło udział w spotkaniach edukacyjnych. Tematyka dotyczyła racjonalnego odżywiania, aktywności fizycznej i chorób związanych ze złym odżywianiem. Młodzież słuchała wykładu i brała udział w zajęciach warsztatowych. Zajęcia obejmowały następującą problematykę: zasady rozkładu posiłków - 5 posiłków/ 3-4 godziny, zasady odżywiania zgodne z talerzem zdrowia, obliczanie wskaźnika BMI, rodzaje aktywności fizycznej- ćwiczenia, naukę odczytywania informacji z etykiet produktów. Każdy uczeń otrzymał poradnik gimnazjalisty. Zajęcia prowadził pracownik OZ PSSE we Wrześni – Anna Węcłewska



„Profilaktyczny program w zakresie przeciwdziałania uzależnieniu od alkoholu, tytoniu i innych środków psychoaktywnych”.

Celem programu jest ograniczenie używania tytoniu i innych substancji psychoaktywnych przez kobiety w wieku prokreacyjnym tj. między 15 a 49 rokiem życia i ich najbliżsi. Zasadnicze działania:

- ✓ Program edukacyjny „Ars, czyli jak dbać o miłość?” dotyczy profilaktyki używania substancji psychoaktywnych (alkohol, tytoń, narkotyki, dopalacze), adresowany jest do młodzieży ze szkół ponadgimnazjalnych. Celem programu jest ograniczenie używania substancji psychoaktywnych (alkoholu, tytoniu, narkotyków, w tym środków zastępczych) przez młodzież. W



roku szkolnym 2013/2014 program realizowany był w 7 szkołach (78,5% placówek) z 5 zespołów szkół – 100%. Program oceniono podczas wizytacji w 5 zespołach – 100%. Działaniami edukacyjnymi objęto 184 uczniów – 6,7% oraz 105 rodziców. Program był realizowany w ramach wymaganych 6 godzin lekcyjnych. Szkolni koordynatorzy/realizatorzy programu brali udział w szkoleniu w Poznaniu. W telewizji internetowej ukazał się opis programu: <http://tvwielkopolska.pl/index.php/poznan-aktualosci/wrzenia/12560--wrzenia-sanepid-projekt>. We wrzesińskich placówkach dodatkowo zorganizowano gazetki ścienne informujące o tematyce programu, odbywały się wykłady, projekcje filmu oraz zostało zorganizowane spotkanie z przedstawicielem Komendy Powiatowej Policji we Wrześni.

Dzięki owocnej współpracy 100% placówek wyraziło chęć udziału w programie. W I edycji mimo krótkiego czasu na realizację, program zrealizowany był na dobrym poziomie: 87,5% placówek realizowało program, a 15,3% uczniów wzięło już udział w programie.

- ✓ Eventy. Pracownik OZ zorganizował 8 stoisk edukacyjnych dla społeczności lokalnej przy okazji imprez/eventów odbywających się we Wrześni. Społeczność w mogła skorzystać z porad udzielanych przez pracownika ds. oświaty zdrowotnej i promocji zdrowia w zakresie profilaktyki palenia tytoniu, spożywania alkoholu i przyjmowania innych substancji psychoaktywnych. Społeczność mogła: zbadać sobie poziom tlenu węgla w wydychanym powietrzu, wziąć udział w konkursie – prawidłowa odpowiedź na wylosowane pytanie nagradzana była opaska odbłaskowa, przespacerować się, spróbować wybrać nr. telefonu w alkogolach, które imitowały obraz jak po spożyciu alkoholu – 1 i 2 promile w ograniczonym. Alkogole i materiały nt. alkoholu i narkotyków otrzymano z Urzędu Miasta i Gminy we Wrześni, od pełnomocnika ds. rozwiązywania problemów alkoholowych. Ogółem w imprezach wzięło udział 2844 os, gdzie z: pomiaru tlenu węgla w wydychanym powietrzu skorzystało 226 os., spacer w alkogolach – 468 os., udział w konkursie – 65 os.



Szkoły Promujące Zdrowie. Na terenie powiatu wrzesińskiego są 4 szkoły, które posiadają tytuł „Szkoły Promującej Zdrowie, jest to 8 % placówek objętych nadzorem OZiPZ PSSE we Wrześni. Do tych placówek należą: Samorządowa Szkoła Podstawowa nr 1 we Wrześni, Zespół Szkół Specjalnych im. J. Korczaka we Wrześni, Gimnazjum nr 1 we Wrześni oraz Zespół Szkół w Otocznej od dnia 17.11.2014 roku. Szkoła Podstawowa w Bieganowie i Gimnazjum nr 2 we Wrześni stara się o przyjęcie do Sieci Szkół Promujących Zdrowie. Wszystkie placówki realizują i włączają się w programy i akcje proponowane przez PIS.

Światowy Dzień Zdrowia W 2014 roku tematem przewodnim Światowego Dnia Zdrowia były choroby przenoszone przez wektory. W ramach obchodów przesłano informację nt. założeń i obchodów wraz z hasłem ŚDZ do placówek wychowania (42 placówek), zorganizowano gazetkę w holu PSSE we Wrześni oraz nawiązano współpracę z Biblioteką Pedagogiczną w Poznaniu filia Września (przekazano założenia).

Zapobieganie chorobom nowotworowym. Celem działań jest uświadomienie społeczeństwu, że problem chorób nowotworowych jest duży i nie należy go bagatelizować oraz przedstawienie sposobów ochrony przed chorobami nowotworowymi. Działania PSSE we Wrześni:

- ✓ Spotkania edukacyjne – profilaktyka Raka Szyjki Macicy. Pracownik OZ PSSE we Wrześni poprowadził zajęcia edukacyjne dla młodzieży dotyczące profilaktyki raka szyjki macicy. Młodzież wysłuchała wykładu przeplatane filmem: z programu „Wybierz życie pierwszy krok”, dotyczący mechanizmu zakażenia wirusem HPV oraz historie kobiet walczących z rakiem szyjki macicy. Młodzieży i placówce przekazano materiały edukacyjne (ulotka i zakładka z programu „Wybierz życie pierwszy krok”). Odbyło się 18 zajęć po 45 min., ogółem 551 os. – 21% uczniów szkół ponadgimnazjalnych powiatu wrzesińskiego.
- ✓ Samobadanie piersi. pracownik OZ PSSE we Wrześni:
 - zorganizował gazetkę tematyczną w holu Powiatowej Stacji Sanitarnej - Epidemiologicznej we Wrześni (PSSE we Wrześni);
 - przeprowadził 30 spotkań dla 588 os. (19 zajęć edukacyjnych wśród młodzieży 4 szkół ponadgimnazjalnych we współpracy p. pielęgniarki i pedagoga – wzięło udział 545 os., 1 spotkanie wśród uczniów szkoły gimnazjalnej 32 os., 1 spotkanie dla 11 uczestników kursu „Opiekun osób starszych z językiem niemieckim” organizowanego przez Powiatowe Centrum Edukacji Zawodowej). Podczas spotkań uczestnicy wysłuchali wykładu, obejrzeli film instruktażowy pod patronatem marki Avon nt. samobadania piersi oraz uczyli się na fantomie prawidłowo badać piersi. Uczestnicy poznali zagrożenia wynikające z chorób nowotworowych piersi, dowiedzieli się także, co zwiększa ryzyko zachorowania oraz jak temu przeciwdziałać. Uczestnicy otrzymali materiały informacyjne nt. samobadania piersi. W każdej ze szkół została zorganizowana również tematyczna gazetka. Uczestnicy kursu otrzymali dodatkowo wykaz pkt. wykonywania mammografii.
 - zorganizował 3 stoiska edukacyjne dla społeczności lokalnej przy okazji imprez/eventów odbywających się we Wrześni: 21.10.2014 debata społeczna pt.: „Decydujemy razem”.

Główny organizator Komenda Powiatowa Policji we Wrześni. Miejsce spotkania Wrzesiński Ośrodek Kultury. W spotkaniu brało udział ok. 150 os. z porad skorzystało 50 os.; 30.10.2014 akcja profilaktyczna „Dzień Zdrowia”. Główny organizator Centrum Handlowe „Tesco” we Wrześni. Miejsce spotkania pasaż w CH Tesco we Wrześni. W spotkaniu brało udział ok 100 os. z porad skorzystało 45 os.; 06.11.2014 akcja profilaktyczna „Wielkopolska walczy z cukrzycą”. Główny Organizator Urząd Miasta i Gminy we Wrześni. Miejsce spotkania Wrzesiński Ośrodek Kultury. W spotkaniu brało udział ok 200 os. z porad skorzystało 70 os. Zorganizowano badania mammograficzne w maju 2014 podczas festynu rodzinnego w Gimnazjum nr 2 we Wrześni przez OPEN przebadano się 18 pań.

- ✓ Bezpieczne opalanie. W ramach akcji profilaktycznej nt. bezpieczne opalanie na terenie powiatu wrzesińskiego:
 - Wysłano pismo informujące o akcji do: Urzędów Miast i Gmin oraz Starostwa Powiatowego we Wrześni (6 placówek); Gabinetów kosmetycznych i solariów (6 placówek); placówek medycznych (15 placówek w tym (Przychodnie Lekarza Rodzinnego - 12, szpital - 1, gabinet specjalistyczny - 2)); Wrzesińskie Obiekty Sportowo-Rekreacyjne – 1.
 - Zorganizowano naradę z działem ON.HD PSSE we Wrześni, gdzie przedstawiono założenia akcji i przekazano materiały edukacyjne, które zostały przekazane podczas kontroli obiektów wypoczynku letniego.
 - Zamieszczono na stronie internetowej PSSE we Wrześni informację nt. akcji wraz z formą elektroniczną materiałów edukacyjnych oraz przekazano informacje do lokalnych mediów: ukazało się „Wiadomości Wrzesińskie” – nakład 8900 oraz w portalu nowawrzesnia.pl.
 - W PSSE we Wrześni na holu zorganizowano tablice informacyjną nt. akcji – uczestnicy petenci i pracownicy PSSE we Wrześni – ok 400 os.
 - Prowadzono dystrybucję materiałów otrzymanych z Wielkopolskiego Centrum Onkologii w Poznaniu – 200 ulotek oraz 100 ulotek nt. zasad bezpieczeństwa podczas upałów.
- ✓ Konkurs „Dbam o swoje piersi”. Regulamin konkursu został przekazanych do placówek medycznych (Przychodnie Lekarza Rodzinnego – 12, Gabinety ginekologiczne – 5, gabinety specjalistyczne – ginekologiczne – 2, szpital – 1, położne środowiskowe - 1) oraz Uniwersytet III Wieku i Stowarzyszenie Wrzesiński Klub AMAZONKI. Informacja została zamieszczona na stronie internetowej PSSE we Wrześni oraz przekazana do prasy

- ukazało się „Przegląd Powiatowy” (9000 nakład). Jedno z wyróżnień otrzymała mieszkanka powiatu wrzesińskiego.

W ramach ewaluacji działań w szkołach ponadgimnazjalnej dokonano oceny działań w 5 placówkach – 100%

Dopalacze We współpracy z działem Higieny Pracy PSSE we Wrześni do 9 zakładów pracy podczas kontroli przekazano materiały edukacyjne (plakat „Dopalacze mogą Cię wypalić i ulotkę „Stop dopalaczom” dla rodziców).

Zostały zorganizowane 2 szkolenia – w dniu 20 i 21.05.2014 we współpracy z Komendą Powiatową Policji we Wrześni i Urzędem Miasta i Gminy we Wrześni szkolenia. Szkoleniem objęte zostały szkoły gimnazjalne i ponadgimnazjalne z powiatu wrzesińskiego. W szkoleniu brali udział uczniowie klas I szkół gimnazjalnych - 18 osób z 9 szkół – 64%, natomiast ze szkół ponadgimnazjalnych udział brali uczniowie klas I, II - 19 osób z 4 szkół – 80%. Celem szkoleń było przekazanie aktualnej wiedzy na temat substancji psychoaktywnych (dopalacze, narkotyki); wzbudzenie zainteresowania własnym zdrowiem; wskazanie miejsc, gdzie można uzyskać pomoc, poradnictwo.



Młodzieżowi Liderzy Zdrowia szkoła gimnazjum (od lewej) i ponadgimnazjalna

Ewaluacja placówek edukacyjnych. Pracownik OZ PSSE we Wrześni brał udział w ewaluacji zewnętrznej prowadzonej przez Kuratorium Oświaty w Poznaniu, w 4 placówkach. Pracownik przedstawił w jaki sposób wygląda współpraca placówki z PSSE we Wrześni oraz opinię na temat obiektu z punktu widzenia Inspekcji Sanitarnej.

Profilaktyka cukrzycy, ciśnienia tętniczego krwi Podczas festynu w Gimnazjum nr 2 we Wrześni w maju 2014 oraz akcji „Wielkopolska walczy z cukrzycą” we współpracy z PSSE Wrześni został zorganizowany punkt konsultacyjny prowadzony przez panie pielęgniarki ze

Szpitala Powiatowego we Wrześni, gdzie dokonywano pomiaru cukru i ciśnienia tętniczego skorzystało 257 os.

Debata „Decydujemy wspólnie”. W dniu 21.10.2014 Powiatowa Stacja Sanitarno – Epidemiologiczna we Wrześni wystawiła stoisko informacyjno – edukacyjne dotyczące profilaktyki raka piersi, HIV/AIDS, tytoniu podczas debaty zorganizowanej przez Komendę Powiatową Policji we Wrześni, pod hasłem „Decydujemy razem”. Jej celem było zdiagnozowanie oczekiwań i potrzeb lokalnej społeczności w zakresie bezpieczeństwa oraz wypracowanie w tym zakresie wspólnych rozwiązań. Podczas debaty mówiono m.in. o bezpieczeństwie na drogach, przestępczości nieletnich, obszarach szczególnie zagrożonych, jak również podejmowanych działaniach profilaktycznych. W debacie wzięło udział ok 150 osób.

Ochrona zdrowia Matki i Dziecka. Na terenie powiatu wrzesińskiego prowadzono działania edukacyjne we współpracy z działem Epidemiologii PSSE we Wrześni. Działania dotyczyły:

- ✓ Europejski Tydzień Szczepień/Akcja „Zaszczep w sobie chęć szczepienia”. Informacja nt. kampanii została zamieszczona na stronie internetowej PSSE we Wrześni, na holu PSSE we Wrześni oraz przekazano do placówek medycznych – 20, placówek edukacyjnych – 43, Urzędy Gmin – 5, Starostwo Powiatowe – 1.
- ✓ Do 18 placówek medycznych (13 - przychodnie lekarza rodzinnego, 1- położne środowiskowe, 1 – pielęgniarki środowiskowe, 1- szpital, 2- gabinety ginekologiczno specjalistyczne) przekazano informacje i materiały edukacyjne z akcji skierowanej dla kobiet w okresie ciąży, porodu i połogu.

Zapobieganie chorobom zakaźnym Pracownik OZ uczestniczył w spotkaniu edukacyjnym dotyczącym wszawicy. Przedstawił postępowanie w sposobie występowania i zwalczania wszawicy w placówkach oświatowych – brało udział 53 os. Postępowanie w sprawie wystąpienia wszawicy przesłano do 53 placówek edukacyjnych, 13 placówek medycznych i zamieszczono na stronie internetowej PSSE we Wrześni

Wnioski

Realizacja programów przebiegała zgodnie z założeniami. W ramach nadzoru nad placówkami na rok 2014 zaplanowano i wykonano 46 wizytacji w zakresie oświaty zdrowotnej i promocji zdrowia w powiecie wrzesińskim – 100% w placówkach dokonano 159 ocen programów edukacyjnych oraz dokonano 20 ocen projektu „Bądźmy zdrowi – wiemy, więc działamy”. Pozytywny i wymierny skutek odnosi stała bardzo dobra współpraca m.in. ze Starostwem

Powiatowym we Wrześni, Urzędem Miasta i Gminy we Wrześni, Szpitalem Powiatowym, Komendą Powiatowa Policji we Wrześni oraz placówkami oświatowo – wychowawczymi.

Mile widziane było by zwiększenie środków finansowych na działalność profilaktyczną i materiałów edukacyjnych do działań akcyjnych i programowych co umożliwi jeszcze lepszą realizację programów.

Ocena stanu sanitarnego
w zakresie Zapobiegawczego Nadzoru Sanitarnego

Oddział Zapobiegawczego Nadzoru Sanitarnego realizuje obowiązki i zadania mające na celu zapewnienie właściwego stanu sanitarno - zdrowotnego w nowo realizowanych oraz przebudowywanych obiektach budowlanych, poprzez egzekwowanie rozwiązań technicznych gwarantujących zachowanie w nich odpowiednich warunków higienicznych i zdrowotnych, a także poprzez zapobieganie pogorszeniu standardów jakości środowiska w zakresie warunków zdrowotnych dla osób zamieszkujących i przebywających w sąsiedztwie obiektów mogących znacząco oddziaływać na środowisko.

Działania i kompetencje zapobiegawczego nadzoru sanitarnego wynikają z Ustawy o Państwowej Inspekcji Sanitarnej (Dz. U. z 2011r. poz. 1263 ze zm.) i w szczególności polegają na:

- uzgadnianiu studium uwarunkowań i kierunków rozwoju oraz planów zagospodarowania przestrzennego gmin, w tym uzgadnianie zakresu i stopnia szczegółowości informacji zawartych w prognozie oddziaływania na środowisko sporządzanych dla potrzeb planów zagospodarowania przestrzennego;
- opiniowaniu dokumentacji projektowych dotyczących budowy, rozbudowy, nadbudowy, przebudowy oraz zmiany sposobu użytkowania obiektów budowlanych lub ich części;
- wydawaniu opinii sanitarnych na etapie oceny oddziaływania planowanych przedsięwzięć na środowisko, w tym wydawanie opinii w sprawie konieczności przeprowadzania postępowania w sprawie ocen oddziaływania na środowisko przedsięwzięć wraz z określaniem zakresu raportu o oddziaływaniu przedsięwzięć na środowisko oraz wydawanie opinii przed decyzją o środowiskowych uwarunkowaniach;
- uczestniczeniu w dopuszczeniu do użytkowania obiektów budowlanych poprzez stwierdzenie zgodności ich wykonania z projektem budowlanym.

Działalność opiniodawcza i nadzorowa w roku 2014 skoncentrowana była głównie na udziale w prowadzonych, przez organy administracji samorządowej, postępowaniach dotyczących uzgodnień planów zagospodarowania przestrzennego oraz oceny oddziaływania inwestycji na środowisko.

Równoważnym elementem nadzoru było współuczestniczenie w przekazywaniu obiektów budowlanych lub ich części do użytkowania oraz kontrola warunków higieniczno - sanitarnych w projektach budowlanych nowych obiektów i zmian sposobu użytkowania.

W 2014r można zaobserwować utrzymującą się ilość realizowanych inwestycji na terenie powiatu wrzesińskiego w stosunku do roku poprzedniego. Ilość dokonywanych odbiorów utrzymała się na tym samym poziomie, ilość wydawanych postanowień w sprawie miejscowych planów zagospodarowani przestrzennego również była taka sama jak w 2013r. Wzrost można zauważyć przy uzgadnianiu dokumentacji projektowych w zakresie warunków higienicznych i zdrowotnych gdzie ilość wzrosła w stosunku do 2013r o 18%, ilość opinii co do określenia potrzeby przeprowadzania w sprawie oceny oddziaływania na środowisko wzrosła w stosunku do 2013r o 12%. Spadła natomiast ilość wydawanych opinii przed decyzją o środowiskowych uwarunkowaniach o 45% w stosunku do roku ubiegłego.

Ilość załatwionych spraw i wydanych opinii w poszczególnych zakresach tematycznych

L.p.	ZAKRES TEMATYCZNY	ILOŚĆ SPRAW w 2013r
1	Wydanie decyzji dotyczących spełnienia wymagań, jakim powinny odpowiadać pomieszczenia i urządzenia podmiotu wykonującego działalność leczniczą	12
2	Wydawanie opinii o projektach dokumentu wraz z prognozą oddziaływania na środowisko.	14
3	Wydawanie opinii co do potrzeby przeprowadzenia oceny oddziaływania przedsięwzięcia na środowisko, a w przypadku stwierdzenia takiej potrzeby co do zakresu raportu o oddziaływaniu przedsięwzięcia na środowisko	45
4	Wydawanie opinii przed wydaniem decyzji o środowiskowych uwarunkowaniach	6
5	Wydawanie opinii o projektach miejscowych planów zagospodarowania przestrzennego	9
6	Uzgodnienia dokumentacji projektowej w zakresie warunków higienicznych i zdrowotnych	19
7	Zajmowanie stanowiska w sprawie dopuszczenia do użytkowania obiektów budowlanych	76
8	Zajmowanie stanowiska w zakresie warunków higienicznych i zdrowotnych w innych sprawach będących w kompetencji PPIS (min. uzgodnienie warunków zabudowy)	329
9	Wydawanie decyzji płatniczych za czynności wykonywane w ramach zapobiegawczego nadzoru sanitarnego	103
OGÓŁEM ILOŚĆ SPRAW ROZPATRZONYCH W ZNS		<u>613</u>

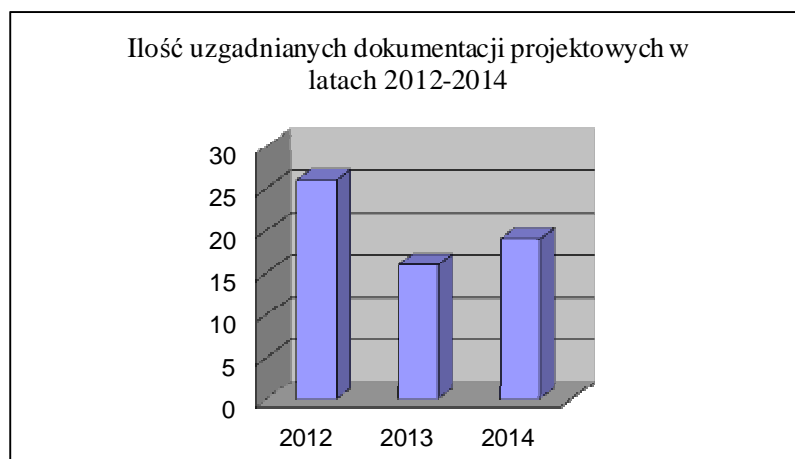
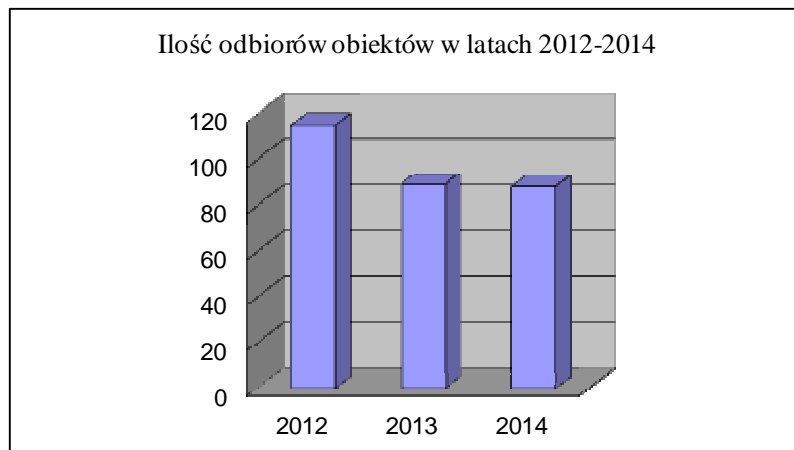
W 2014r nie wydano żadnej opinii negatywnej w przypadku odbiorów budynków i zaopiniowania dokumentacji projektowej. Większość opiniowanych obiektów oraz odbiorów, to tereny gminy Września. Nie było obiektu, który zmuszałby do wniesienia sprzeciwu podczas uruchomienia.

Przekazano do użytkowania:

- sklepy i zakłady gastronomiczne, hurtownie i magazyny spożywcze
- apteki i gabinety lekarskie i pielęgniarские
- zakłady fryzjerskie i kosmetyczne, solaria, gabinety masażu
- zakłady produkcyjne i warsztaty
- sklepy i magazyny przemysłowe
- szkoły i przedszkola oraz obiekty towarzyszące

- budynku usługowo - handlowe
- inne

Graficzne zestawienie odbiorów, uzgadnianych dokumentacji oraz wydanych opinii co do konieczności przeprowadzenia oceny oddziaływania na środowisko za lata 2012 -2014




ZDJĘCIA NOWO WYBUDOWANYCH TRZECH PRZEDSZKOLI
W POWIECIE WRZESIŃSKIM I ODBIERANYCH PRZEZ PPIS W 2014r

Przedszkole Publiczne „AKADEMIA TALENTÓW”

ul. Irysowa 15 w Nekli



*Przedszkole Publiczne „BAJKOWY ŚWIAT”
ul. Jana Pawła II 10 w Pызdrach*



Przedszkole Publiczne „BONIFACY”

Bagatelka 4 w Miłostawiu (w poziomie parteru)



NOWĄ NAJWIĘKSZĄ INWESTYCJĄ NA TERENIE POWIATU WRZESIŃSKIEGO JEST BUDOWA FABRYKI SAMOCHODÓW NOWEJ GENERACJI CRAFTER FIRMY VOLKSWAGEN

Rozpoczęcie budowy (październik 2014r)



Wmurowanie kamienia węgielnego (listopad 2014r)



Postęp prac budowlanych (grudzień 2014r)



Powyższe zdjęcia pochodzą ze strony internetowej

Pierwsza wizyta pracowników Nadzoru Sanitarnego na terenie budowy (grudzień 2014r)



Zakończenie

Pracownicy Inspekcji Sanitarnej pionu Oddziału Nadzoru w 2014 roku przeprowadzili w powiecie wrzesińskim ogółem 1724 kontrole sanitarne na podstawie, których wydano 1102 decyzje administracyjne, w tym 412 stanowiły decyzje płatnicze. Nałożono 40 mandatów karnych na łączną kwotę 7100,00 zł.

W 2014 r. na terenie objętym nadzorem przez PPIS we Wrześni zanotowano mniej ognisk zachorowań na choroby zakaźne niż w 2013r. Odnotowano 5 ognisk zachorowania na ospę wietrzną oraz 1 ognisko zatrucia pokarmowego. W porównaniu z rokiem 2014 zanotowano wzrost zachorowań na wirusowe zakażenia jelitowe, salmonellozę, świnkę. Zanotowano spadek liczby zachorowań na biegunkę o prawdopodobnie zakaźnym pochodzeniu, różyczkę, szkarlatynę (płonicę), ospę wietrzną oraz wirusowe zapalenie wątroby typu B i C. Stan sanitarno - higieniczny placówek lecznictwa ambulatoryjnego ocenia się pozytywnie. Personel medyczny przestrzega opracowanych procedur dotyczących antyseptyki, dezynfekcji, sterylizacji, postępowania z odpadami niebezpiecznymi oraz sprzątanania, o czym świadczy brak zakażeń zakładowych.

PPIS w roku 2014 na 33 wodociągi zaopatrujące mieszkańców w wodę do spożycia będące pod nadzorem sanitarnym, w 29 wodociągach stwierdził jakość wody opowiadającą wymaganiom sanitarnym. W związku z tym na 75088 tys. osób korzystających z wody będącej pod nadzorem sanitarnym, 72607 tys. osób w powiecie wrzesińskim korzystało z wody o niekwestionowanej jakości. Głównym powodem kwestionowania jakości wody były przekroczenia parametrów żelaza, manganu, amoniaku i mętności, skutkiem czego orzekano o warunkowej przydatności wody. Ponadnormatywna zawartość w/w parametrów w wodzie nie stanowi bezpośredniego zagrożenia dla zdrowia konsumentów, wpływa jedynie na pogorszenie właściwości organoleptycznych wody. W celu poprawy jakości wody w wodociągach, Państwowy Powiatowy Inspektor Sanitarny we Wrześni zobowiązuje w formie decyzji właścicieli wodociągów do podjęcia działań mających na celu doprowadzenie wody do prawidłowych wymagań sanitarnych. W ciągu 2014 roku zanotowano pojedyncze przypadki ponadnormatywnych wartości parametrów bakterii grupy coli. Zanieczyszczenie wody pitnej bakteriami grupy coli nie stanowiło zagrożenia dla życia lub zdrowia konsumentów, w związku z czym nie wydawano komunikatów o zakazie spożywania wody.

W 2014 roku przeprowadzono 448 kontroli sanitarnych min. zakładów fryzjerskich, kosmetycznych, odnowy biologicznej, hoteli, pensjonatów, gospodarstw agroturystycznych, placówek służby zdrowia, obiektów wodnych, kontroli jakości wody. Nadzór sanitarny nad tymi obiektami nie wykazał zagrożeń dla zdrowia ludzi.

W zakresie nadzoru nad obiektami Żywności i Żywienia stan sanitarny obiektów w 2014 uległ polepszeniu. Zwiększyła się ilość nałożonych mandatów karnych w związku z wprowadzaniem do obrotu środków spożywczych po terminie przydatności do spożycia. Nałożono 40 mandatów na kwotę 7100zł. Zgodnie z planem poboru prób na 2014r. pobrano do badań ramach monitoringu i urzędowej kontroli 118 prób krajowych, UE i z importu prób środków spożywczych oraz 2 próby kosmetyków. Zakwestionowane zostały 4 próby środków spożywczych pochodzenia roślinnego ze względu na właściwości fizykochemiczne. Zostały przeprowadzone dwie kontrole, które dotyczyły zgłoszenia Polski do udziału w międzynarodowej akcji o nazwie „Operation Pangea IV – International Week of Action” - skierowanej przeciwko nielegalnemu handlowi produktami leczniczymi, suplementami diety, substancjami zastępczymi. W wyniku podjętych czynności kontrolnych nie stwierdzono w obrocie w/w środków.

W zakresie nadzoru nad zakładami pracy pracodawcy w dalszym ciągu starają się ograniczać do minimum liczbę osób pracujących w narażeniu na czynniki szkodliwe, jednocześnie zapewniając dostęp do informacji o istniejących zagrożeniach w środowisku pracy. Pracodawcy podejmują działania poprawiające warunki pracy w swoich zakładach poprzez stosowanie różnego rodzaju zmian organizacyjnych /np. zmniejszenie czasu ekspozycji pracownika na działanie czynnika szkodliwego, modernizacja systemów wentylacyjnych, wymiana lub przegląd stosowanych maszyn i urządzeń/. W 2014 r. w 11 zakładach pracy w powiecie uległy poprawie warunki pracy w zakresie przekroczeń normatywów higienicznych. Łącznie poprawiono w nich warunki pracy 110 osobom. Kontrole sanitarne potwierdziły również w tym roku, że pracownicy są świadomi skutków zagrożeń wynikających z pracy przez nich wykonywanej, dlatego też w trosce o swoje zdrowie chętnie korzystają z zabezpieczeń jakie oferuje im pracodawca.

Dyrektorzy placówek nauczania i wychowania w miarę posiadanych środków podejmują działania zmierzające do poprawy ich stanu sanitarno –higienicznego i technicznego. W dalszym ciągu stwierdza się, że w powiecie wrzesińskim występują placówki nauczania w których warunki do prowadzenia zajęć wychowania fizycznego są nie wystarczające.

W zakresie oświaty zdrowotnej i promocji zdrowia w 2014 roku kontynuowano programy edukacyjne rozpoczęte w latach ubiegłych oraz wdrażano nowe interwencje programowe i nie programowe o zasięgu krajowym i wojewódzkim. Podejmowano również działania akcyjne w związku z potrzebami lokalnymi w powiecie. Współpraca z samorządami, placówkami. oświatowo - wychowawczymi, przychodniami lekarza rodzinnego, poradniami specjalistycznymi, mediami oraz innymi instytucjami w roku 2014 odbywała się na dobrym poziomie.

Pion zapobiegawczego nadzoru sanitarnego Państwowej Inspekcji Sanitarnej realizuje ustawowe obowiązki i zadania w zakresie ochrony zdrowia publicznego poprzez opiniowanie lub uzgadnianie pod względem sanitarno-higienicznym: projektów planów zagospodarowania, przedsięwzięć przed wydaniem decyzji o środowiskowych uwarunkowaniach, dokumentacji projektowych inwestycji, w szczególności projektów budowlanych, wniosków dotyczących konieczności wykonywania raportu oddziaływania inwestycji na środowisko i jego zakresu, oraz odbioru obiektów budowlanych przekazywanych do użytkowania. W 2014 roku w trakcie dokonywanych odbiorów pod względem sanitarnym nie było obiektów, które zmuszałyby do wniesienia sprzeciwu podczas ich uruchomienia. W 2014r można zaobserwować utrzymującą się ilość realizowanych inwestycji na terenie powiatu wrzesińskiego w stosunku do roku poprzedniego. Ilość dokonywanych odbiorów utrzymała się na tym samym poziomie, ilość wydawanych postanowień w sprawie miejscowych planów zagospodarowani przestrzennego również była taka sama jak w 2013r. Wzrost można zauważyć przy uzgadnianiu dokumentacji projektowych w zakresie warunków higienicznych i zdrowotnych gdzie ilość wzrosła w stosunku do 2013r o 18%, ilość opinii co do określenia potrzeby przeprowadzania w sprawie oceny oddziaływania na środowisko wzrosła w stosunku do 2013r o 12%. Spadła natomiast ilość wydawanych opinii przed decyzją o środowiskowych uwarunkowaniach o 45% w stosunku do roku ubiegłego.

W obliczu ustawicznego podnoszenia kwalifikacji pracowników pionu Nadzoru Sanitarnego poprzez udział w szkoleniach zapewnia się w powiecie wysoką jakość w zakresie sprawowanego zapobiegawczego i bieżącego nadzoru sanitarnego nad warunkami zdrowotnymi Żywności i Żywienia, higieny środowiska, higieny pracy, higieny w szkołach i innych placówkach oświatowo – wychowawczych.

Główny cel działalności Państwowej Inspekcji Sanitarnej w powiecie wrzesińskim wytyczony na 2014 r. osiągnięto na zadowalającym poziomie.