

MINISTERSTWO ROLNICTWA I ROZWOJU WSI
ZINTEGROWANY SYSTEM ROLNICZEJ INFORMACJI RYNKOWEJ

(podstawa prawna: ustawa o rolniczych badaniach rynkowych z dnia 30 marca 2001 r.)



RYNEK CHMIELU

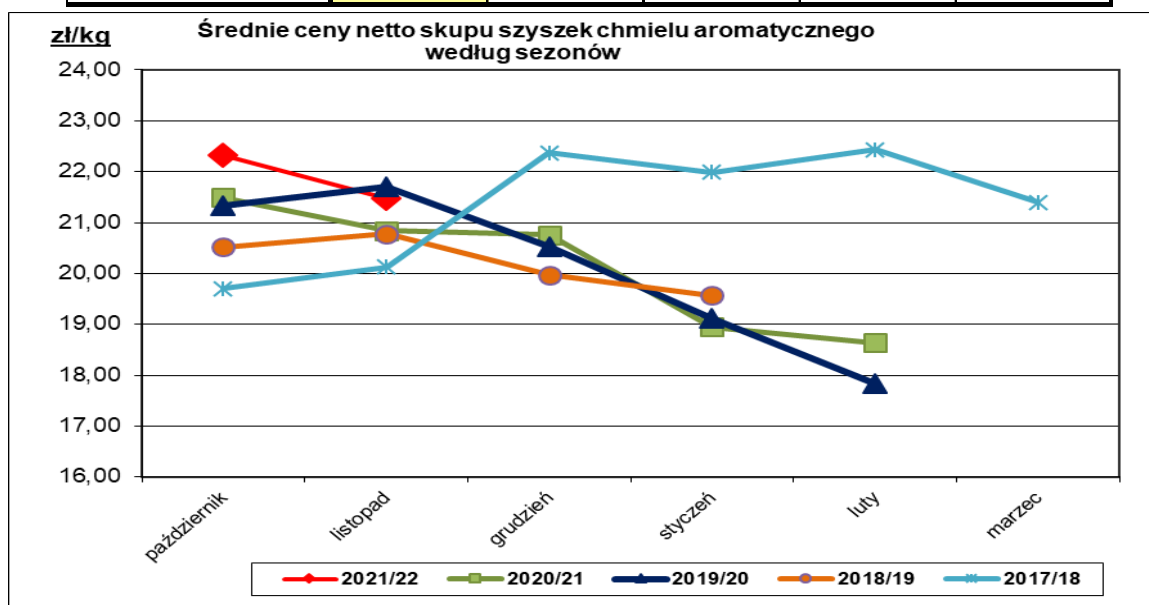
NR 2/ sezon 2021/22

11 stycznia 2022 r.

NOTOWANIA ZA LISTOPAD 2021r.

1. Średnie ceny netto skupu szyszek chmielu aromatycznego

Skup kontraktacyjny					
Odmiany aromatyczne	CENA [zł/kg]				
	listopad 2021	październik 2021*	listopad 2020	Zmiana [%] miesięczna	Zmiana [%] roczna
Ogółem	21,47	22,33	20,84	-3,85	3,0
Lubelski	23,09	23,58	21,62	-2,08	6,8
Sybilla	19,62	17,50	20,07	12,11	-2,2
Hallertauer Tradition	19,90	22,30	20,95	-10,76	-5,0

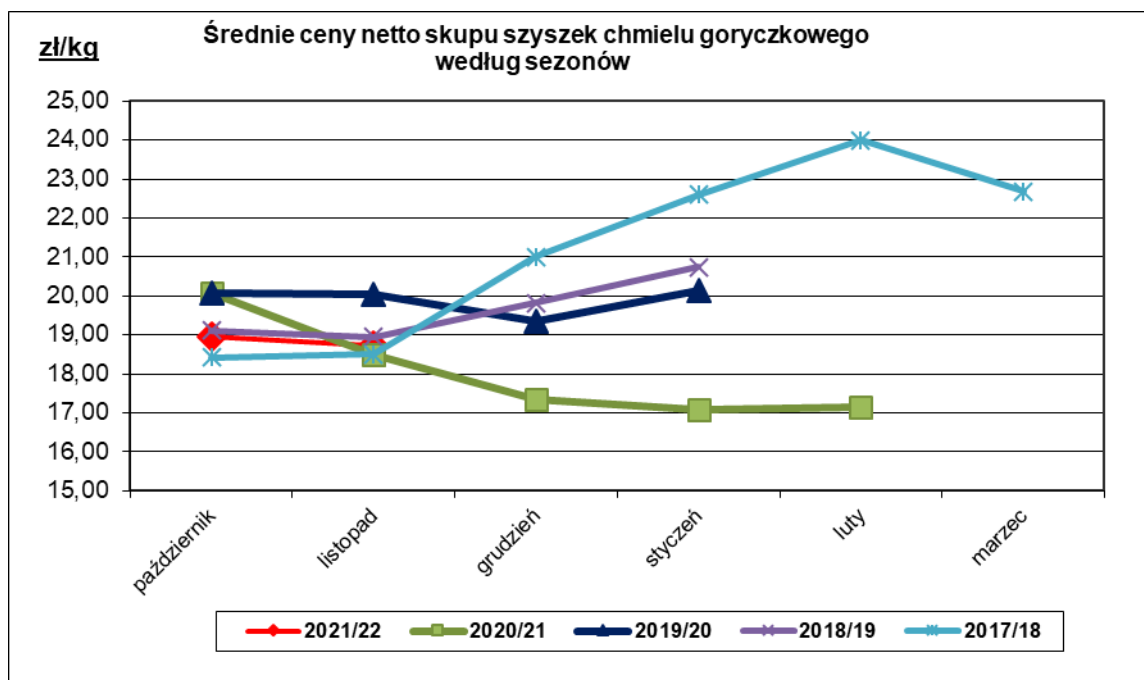


* Nie wszystkie firmy objęte monitoringiem w ramach ZSRIR, rozpoczęły skup w październiku 2021 r.

Wykorzystanie możliwe wyłącznie z dokładnym podaniem źródła

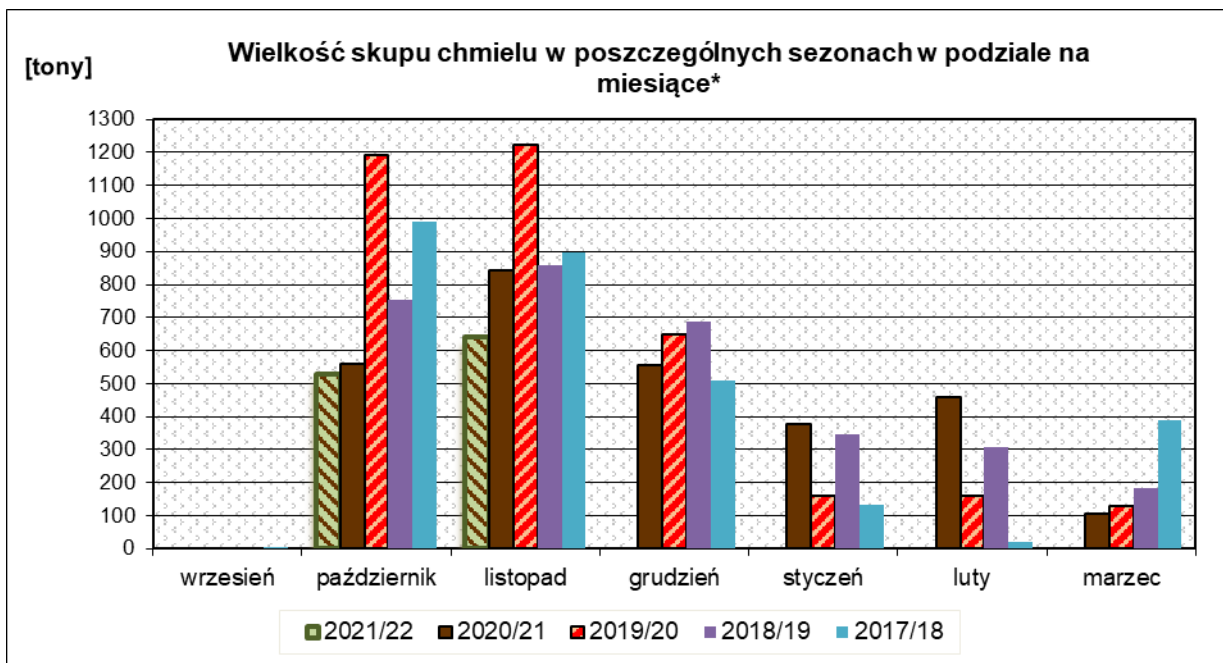
2. Średnie ceny netto skupu szyszek chmielu goryczkowego

Skup kontraktacyjny					
Odmiany goryczkowe	CENA [zł/kg]				
	listopad 2021	październik 2021*	listopad 2020	Zmiana [%] miesięczna	Zmiana [%] roczna
Ogółem	18,74	18,96	18,50	-1,16	1,3
Magnum	18,55	19,43	18,50	-4,53	0,3
Marynka	19,37	19,30	18,72	0,36	3,5
Magnat	18,62	17,87	18,30	4,20	1,7

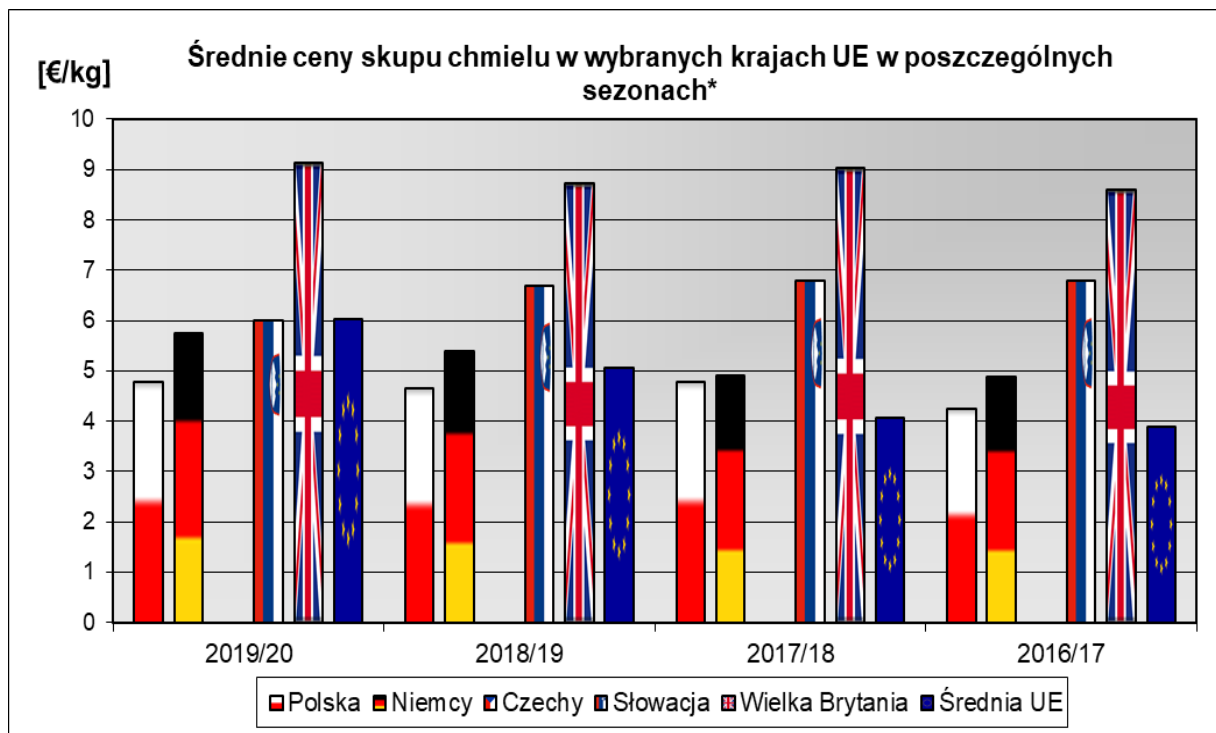


* Nie wszystkie firmy objęte monitoringiem w ramach ZSRIR, rozpoczęły skup w październiku 2021 r.

3. Wielkość skupu chmielu (ogółem) w podziale na miesiące.



4. Średnie ceny skupu chmielu w wybranych krajach UE w poszczególnych sezonach.



Źródło: dane Komisji Europejskiej

Handel zagraniczny szyszkami chmielu i produktami chmielowymi w okresie: styczeń – październik 2021r. według ważniejszych krajów ¹

UWAGA: * Dane za okres: I-X 2021r. są wstępne, w trakcie weryfikacji – mogą być obarczone istotnymi błędami

Szyszki chmielowe CN 121010

EKSPORT/WYWÓZ					
I-X 2020r.			I-X 2021r.		
Kraj	Wartość [tys. EUR]	Wolumen [tony]	Kraj	Wartość [tys. EUR]	Wolumen [tony]
OGÓLEM	4 772	815	OGÓLEM	4 702	993
Niemcy	4 114	715	Niemcy	3 754	826
Wielka Brytania	254	38	Wielka Brytania	474	84
Słowenia	228	28	Słowenia	282	44
Francja	171	32	Francja	188	39

IMPORT/PRZYWÓZ					
I-X 2020r.			I-X 2021r.		
Kraj	Wartość [tys. EUR]	Wolumen [tony]	Kraj	Wartość [tys. EUR]	Wolumen [tony]
OGÓLEM	37	14	OGÓLEM	43	15
Serbia	37	14	Serbia	28	11
Australia	0	0	Niemcy	15	4
			Wielka Brytania	1	0

Granulaty chmielowe CN 121020

EKSPORT/WYWÓZ					
I-X 2020r.			I-X 2021r.		
Kraj	Wartość [tys. EUR]	Wolumen [tony]	Kraj	Wartość [tys. EUR]	Wolumen [tony]
OGÓLEM	769	89	OGÓLEM	819	70
Ukraina	247	18	Ukraina	394	28
Wietnam	185	12	Rosja	254	20
Niemcy	136	20	Izrael	68	7
Izrael	87	10	Iran	63	9
Rosja	82	6	Stany Zjednoczone	22	2

IMPORT/PRZYWÓZ					
I-X 2020r.			I-X 2021r.		
Kraj	Wartość [tys. EUR]	Wolumen [tony]	Kraj	Wartość [tys. EUR]	Wolumen [tony]
OGÓŁEM	6 297	599	OGÓŁEM	9 751	917
Niemcy	3 727	488	Niemcy	6 638	765
Stany Zjednoczone A	1 854	79	Stany Zjednoczone	2 390	108
Belgia	390	17	Belgia	311	13
Republika Czeska	252	9	Republika Czeska	302	25
Słowenia	31	3	Nowa Zelandia	61	2

Soki i ekstrakty z chmielu CN 130213

EKSPORT/WYWÓZ					
I-X 2020r.			I-X 2021r.		
Kraj	Wartość [tys. EUR]	Wolumen [tony]	Kraj	Wartość [tys. EUR]	Wolumen [tony]
OGÓŁEM	403	13	OGÓŁEM	204	7
Rosja	236	9	Wielka Brytania	97	4
Wietnam	92	2	Iran	87	3
Ukraina	75	1	Niemcy	12	0

IMPORT/PRZYWÓZ					
I-X 2020r.			I-X 2021r.		
Kraj	Wartość [tys. EUR]	Wolumen [tony]	Kraj	Wartość [tys. EUR]	Wolumen [tony]
OGÓŁEM	5 503	159	OGÓŁEM	4 911	134
Niemcy	4 954	146	Niemcy	4 563	122
Belgia	170	3	Stany Zjednoczone	142	2
Stany Zjednoczone A	155	3	Republika Czeska	82	1

¹ Źródło: Ministerstwo Finansów

Biuletyn „*Rynek Chmielu*” ukazuje się raz w miesiącu w okresie skupu szyszek chmielu.

Wydawca: Ministerstwo Rolnictwa i Rozwoju Wsi,

Departament Rynków Rolnych

ul. Wspólna 30; 00-930 Warszawa

E-mail: biuletyn@minrol.gov.pl

Autor:

Dariusz Banasiewicz tel. (022)623-12-01

E-mail: Dariusz.Banasiewicz@minrol.gov.pl