

PAŃSTWOWY POWIATOWY INSPEKTOR SANITARNY
W OPOLU



INFORMACJA
PAŃSTWOWEGO POWIATOWEGO
INSPEKTORA SANITARNEGO
O DZIAŁALNOŚCI
W 2021 R. W OPOLU

Opole 2022

SPIS TREŚCI

1. WSTĘP	3
2. ODDZIAŁ EPIDEMIOLOGII	5
3. SEKCJA HIGIENY DZIECI I MŁODZIEŻY	13
4. ODDZIAŁ HIGIENY KOMUNALNEJ.....	17
5. ODDZIAŁ HIGIENY ŻYWNOŚCI, ŻYWIENIA i PRZEDMIOTÓW UŻYTKU	21
5.1. PRODUKCJA ŻYWNOŚCI.....	22
5.2. ZAKŁADY WPROWADZAJĄCE ŻYWNOŚĆ I PRZEDMIOTY UŻYTKU DO OBROTU	23
5.3. ZAKŁADY ŻYWIENIA ZBIOROWEGO	24
5.4. ŚRODKI TRANSPORTU ŻYWNOŚCI.....	26
5.5. PRÓBKI POBRANE W 2021 r.	26
5.6. WSPÓŁPRACA Z INNYMI INSTYTUCJAMI	28
5.7. INTERWENCJE.....	28
5.8. IMPORT I EXPORT.....	29
5.9. ŚRODKI ZASTĘPCZE.....	29
5.10. COVID-19	30
6. ODDZIAŁ HIGIENY PRACY	30
7. SEKCJA ZAPOBIEGAWCZEGO NADZORU SANITARNEGO.....	33
7.1. Główne kierunki działania:.....	33
7.2. Realizacja zadań w 2021 r. dotyczących miasta Opola.....	34
7.3. Stwierdzane nieprawidłowości	38
7.4. Współpraca z organami administracji samorządowej	388
7.5. Wnioski	38
8. SEKCJA PROMOCJI ZDROWIA I OŚWIATY ZDROWOTNEJ	39
9. WNIOSKI	41

1. WSTĘP

Państwowy Powiatowy Inspektor Sanitarny działając na podstawie ustawy o Państwowej Inspekcji Sanitarnej, wykonuje zadania mające na celu ochronę zdrowia ludzkiego przed niekorzystnym wpływem szkodliwości i uciążliwości środowiskowych oraz zapobieganie powstawaniu chorób, w tym zakaźnych i zawodowych.

Pracownicy Inspekcji Sanitarnej pełnią dyżur całodobowy, zwłaszcza w zakresie analizy i zwalczania chorób zakaźnych i epidemicznych, zatruc pokarmowych, nadzoru nad bezpieczeństwem żywności.

Realizując swoje zadania Państwowy Powiatowy Inspektor Sanitarny pełni nadzór nad warunkami :

- **zapobiegawczego nadzoru sanitarnego,**
- **higieny pracy,**
- **higieny środowiska,**
- **promocji zdrowia i oświaty zdrowotnej,**
- **higieny procesów nauczania i wychowania, wypoczynku i rekreacji dzieci i młodzieży,**
- **higienicznymi i sanitarnymi personelu, sprzętu i pomieszczeń, gdzie udzielane są świadczenia medyczne,**
- **zdrowotnymi żywności, żywienia i przedmiotów użytku.**



Szczegółową analizę działań nadzorowanych i prewencyjnych zawarto w poniższym opracowaniu.

2. ODDZIAŁ EPIDEMIOLOGII

Główny kierunek działania Oddziału Epidemiologii to:

1. nadzór nad sytuacją epidemiologiczną chorób zakaźnych oraz ich profilaktyka,
2. bieżący monitoring nad gospodarką preparatami szczepionkowymi i wykonawstwem szczepień ochronnych,
3. nadzór nad placówkami służby zdrowia.

Zaplanowano:

- 8 kontroli w placówkach typu zamkniętego, wykonano 3
- 26 kontrole punktów szczepień, wykonano 5
- 129 kontroli w prywatnych placówkach, wykonano 12 kontroli
- 42 kontroli w placówkach leczenia ambulatoryjnego, wykonano 4
- 15 innych kontroli, wykonano 1
- 1 kontrole posesji, wykonano 0
- 1 kontrole zakładów DDD, wykonano 0.

Ponadto :

- w przypadku chorób zakaźnych przeprowadzono 12956 dochodzeń epidemiologicznych,
- zarejestrowano 33 nosiciele pałeczek salmonella,
- przeprowadzono 299 kontroli obiektów w związku z wystąpieniem pandemii

Sytuacja epidemiologiczna

Sytuację epidemiologiczną w zakresie chorób zakaźnych ilustruje tabela nr 1.

Analiza zachorowań na niektóre choroby zakaźne zapadalność na 100 tysięcy mieszkańców w powiecie grodzkim Opole w latach 2020-2021

JEDNOSTKA CHOROBOWA	OPOLE		MIASTO I POWIAT OPOLE		WOJEWÓDZTWO OPOLSKIE		POLSKA	
	2020	2021	2020	2021	2020	2021	2020	2021
SALMONELOZY-ZATR. POKARM.	21,87	18,81	13,89	17,13	13,25	18,29	13,82	20,79
KRZTUSIEC	5,46	1,56	3,97	0,79	2,04	0,51	1,96	0,47
SZKARLATYNA-(PŁONICA)	32,8	10,19	26,20	5,97	19,37	6,16	19,98	6,91
INWAZYJNA CHOROBA <i>Neisseria meningitidis</i>	0,0	0,0	0,0	0,0	0,20	0,10	0,28	0,27
INWAZYJNA CHOROBA <i>Streptococcus pneumoniae</i>	6,24	0,78	3,17	1,99	1,63	2,26	1,52	2,19
INWAZYJNA CHOROBA <i>Haemophilus influenzae</i>	0,0	0,78	0,0	0,39	0,0	0,10	0,20	0,14
ZAPAL. OPON MÓZG-RDZEN.	5,46	10,97	3,97	8,36	2,45	5,54	1,99	1,61
BORELIOZA	45,3	41,54	43,68	44,62	52,31	52,30	32,72	32,40
OSPA WIETRZNA	257,78	144,24	182,26	142,65	234,20	163,46	186,60	150,37
RÓŻYCZKA	0,0	0,0	0,0	0,0	0,31	0,10	0,26	0,13
WZW TYP A	0,78	0,0	0,39	0,0	0,2	0,0	0,28	0,23
WZW TYP B	1,56	1,56	1,19	1,19	2,75	1,95	2,59	4,02
WZW TYP C	5,46	3,91	3,97	2,78	2,55	2,16	2,49	3,26
ODRA	0,0	0,0	0,0	0,0	0,0	0,0	0,08	0,04
ZAKAŻENIA HIV	4,68	7,83	2,38	7,17	1,84	2,98	2,31	3,65
ŚWINKA	1,56	1,56	1,19	0,79	1,53	1,44	1,52	1,26
SARS-CoV-2 / COVID-19	3469,98	9052,92	3073,16	7688,87	3710,45	6926,45	3361,55	7374,37

Tabela nr 1

Analiza zachorowań na niektóre choroby zakaźne zapadalność na 100 tysięcy mieszkańców w powiecie grodzkim opolskim w latach 2020-2021

W 2021r. odnotowano wzrost wskaźników zapadalności na 100 tysięcy mieszkańców, na takie choroby jak: inwazyjną chorobę haemophilus influenzae. zapalenie opon mózgowo-rdzeniowych, zakażenie HIV, SARS-CoV-2/Covid-19.

Nie odnotowano zachorowań na: inwazyjną chorobę meningokokową, różyczkę, odrę, wirusowe zapalenie wątroby typu A.

Natomiast spadek zachorowań odnotowano na salmonellozy, szkarlatynę, krztusiec, inwazyjną chorobę streptococcus pneumoniae, boreliozę, ospę wietrzną, wirusowe zapalenie wątroby typu C.

Na tym samym poziomie utrzymywały się zachorowania na wirusowe zapalenie wątroby typu B oraz świnkę. Tabela nr 1.

Programy profilaktyczne w obszarze szczepień ochronnych.

W trakcie realizacji programu szczepień przeciwko wirusowi brodawczaka ludzkiego dla dziewczynek w 13 roku życia, w październiku zaszczepiono 451 dziewczynek, a w wyniku kontynuacji rozpoczętego w październiku 2017r. programu bezpłatnego szczepienia p/grypie dla seniorów – w 2021r. zaszczepiono 2 573 osób.

Realizacja Programu Szczepień Ochronnych odgrywa istotną rolę w kształtowaniu zdrowia publicznego. Z powodu pandemii wywołanej zakażeniami wirusem SARS-CoV-2 zaobserwowano duże braki w realizacji szczepień ochronnych u dzieci i młodzieży.

W roku 2021 nadal obserwowano tendencję wzrostową dzieci nieszczepionych przeciw wybranym chorobom zakaźnym objętych obowiązkiem szczepień (na koniec 2018r. - 767, na koniec 2019r.-843 środowisk, na koniec 2020r. – 985, na koniec 2021r. - 1398).

Obniżenie w kolejnych latach realizacji obowiązkowych szczepień ochronnych może przynieść niekorzystne skutki zdrowotne w postaci wzrostu zachorowań na choroby zakaźne.

Analiza przyczyn nasilenia się tego zjawiska wskazuje, że najszybszy wzrost (nie licząc grupy najliczniejszej, która odmawia podania przyczyn niechęci do wykonania szczepień stanowiącej 69,45%) liczby osób uchylających się dot. osób pozostających pod wpływem ruchów antyszczepionkowych (29,32%), zaś w znikomym stopniu dotyczy osób wyrażających obawy związane z wystąpieniem w przeszłości u nich lub u ich dzieci niepożądanego odczynu poszczepiennego (0,21%).

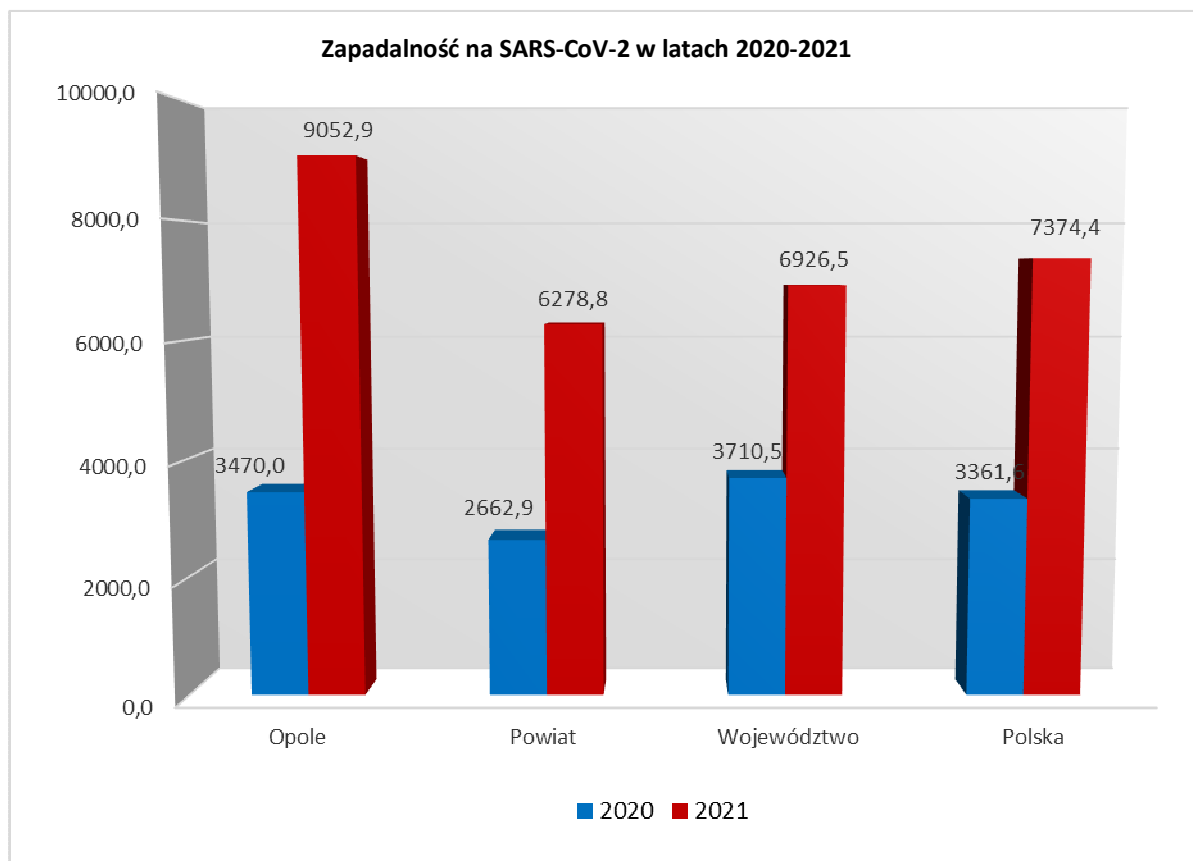
Rok 2021 był kolejnym rokiem zdominowanym trwającą na świecie pandemią Covid-19 wywołaną wirusem SARS-CoV-2.

W związku z pandemią można zauważyć spadek liczby przypadków pozostałych chorób zakaźnych. Na co złożyło się wprowadzenie szeregu ograniczeń oraz nakazów, których niewątpliwie pozytywnym efektem ubocznym był ich spadek. Na ten fakt największy wpływ miało noszenie maseczek ochronnych, częste mycie i dezynfekcja rąk, utrzymanie dystansu społecznego, ograniczenie dotyczące liczby osób korzystających z transportu zbiorowego czy usług oraz ograniczenie kontaktów społecznych.

W 2021 roku w powiecie grodzkim Opole odnotowano 11548 przypadków zakażeń wirusem SARS-CoV-2 co daje wskaźnik zapadalności na 100 tysięcy mieszkańców równy 9052,92 (tab. nr 2, wykres nr. 1)

Opole				Powiat opolski				Województwo opolskie				Polska			
2020		2021		2020		2021		2020		2021		2020		2021	
l.zach	zapid.	l.zach	zapid.	l.zach	zapid.	l.zach	zapid.	l.zach	zapid.	l.zach	zapid.	l.zach	zapid.	l.zach	zapid.
4442	3469,98	11548	9052,92	3297	2662,88	7748	6278,81	36391	3710,45	67415	6926,45	1289293	3361,55	2828380	7374,37

Tabela nr 2 Zachorowania na SARS-CoV-2 w latach 2020-2021 w powiecie grodzkim Opole zapadalność na 100 tysięcy mieszkańców



Wykres nr 1 Zapadalność na SARS-CoV-2 w latach 2020-2021 w powiecie grodzkim Opole

Na terenie miasta Opola w związku z występowaniem pandemii:

- przeprowadzono 12288 wywiadów w przypadku zakażenia wirusem SARS-CoV-2
- nakładano kwarantannę na osoby z kontaktu oraz współzamieszkujące z osobami zakażonymi,
- odnotowano 47 ognisk spowodowanych wirusem SARS-CoV-2 w zakładach opieki zdrowotnej (zachorowało 443 pacjentów oraz 133 osoby z personelu),
- udzielano indywidualnych informacji osobom zakażonym oraz osobom objętych kwarantanną (długość trwania izolacji/kwarantanny, zasad izolacji/ kwarantanny itp.),
- system pracy tutejszej Stacji został dostosowany do potrzeb i przebiegał w dni robocze w systemie dwuzmianowym, w soboty, niedzielę i święta wyznaczone zostały dyżury całonocne,
- współpracowano z pracownikami służby zdrowia, policją, strażą graniczną i zakładami pracy,
- 24h/dobę obsługiwany był telefon alarmowy,
- na bieżąco rejestrowano i uzupełniano informację na temat występujących ognisk zakażeń (między innymi dot. ilość osób zakażonych, skierowanych na kwarantannę, ilości przeprowadzonych testów),
- ogółem przeprowadzono 3162 kontroli obiektów w tym 299 przez pracowników Oddziału Epidemiologii (dot. obu powiatów),
- zarejestrowano 263 zgony, w których przyczyną wyjściową, wtórną lub bezpośrednią było zakażenie wirusem SARS-CoV-2 w tym 26 bez chorób współistniejących,
- system SEPIS obsługiwany był codziennie w godzinach od 7-21 (przeprowadzanie dochodzeń epidemiologicznych, nakładanie i korygowanie okresu kwarantann, odpowiadanie na pytanie mieszkańców) oraz na bieżąco według potrzeb uzupełniano informację w EWP.

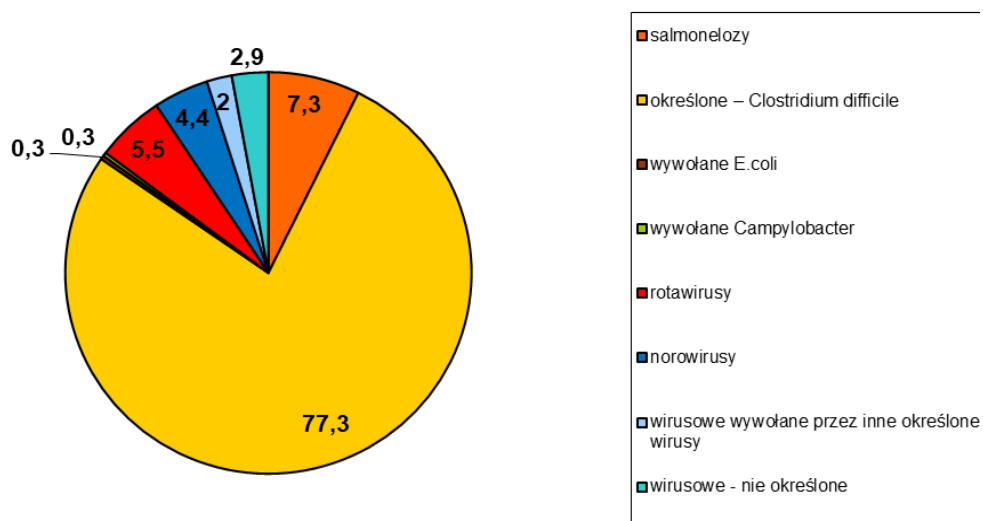
W 2021 roku rozkład czynników wywołujących zatrucia pokarmowe i zakażenia jelitowe, kształtują się podobnie jak w roku ubiegłym tj. z przewagą zakażeń bakteryjnych (85,2% w 2021r. i 65,3% w 2020r.). Wykres nr 2 i tabela nr 3.

Biorąc pod uwagę czynniki bakteryjne nadal najwięcej zachorowań powoduje pałeczka *Clostridioides difficile* – 77,3% (w 2020r. 32,7%), następnie salmonellozy – 7,3% (w 2020r. 29,6%).

W grupie wirusowych zakażeń jelitowych nadal najczęściej identyfikowane były rotawirusy – 5,5% (w 2020r. 13,6%).

W 2,90% zatruc pokarmowych i zakażeń jelitowych czynnik etiologiczny nie został wykryty.

**Zatrucia pokarmowe i zakażenia jelitowe
wg czynnika etiologicznego**



Wykres nr 2 Zatrucia pokarmowe i zakażenia jelitowe wg czynnika etiologicznego w powiecie grodzkim Opole w 2021 roku.

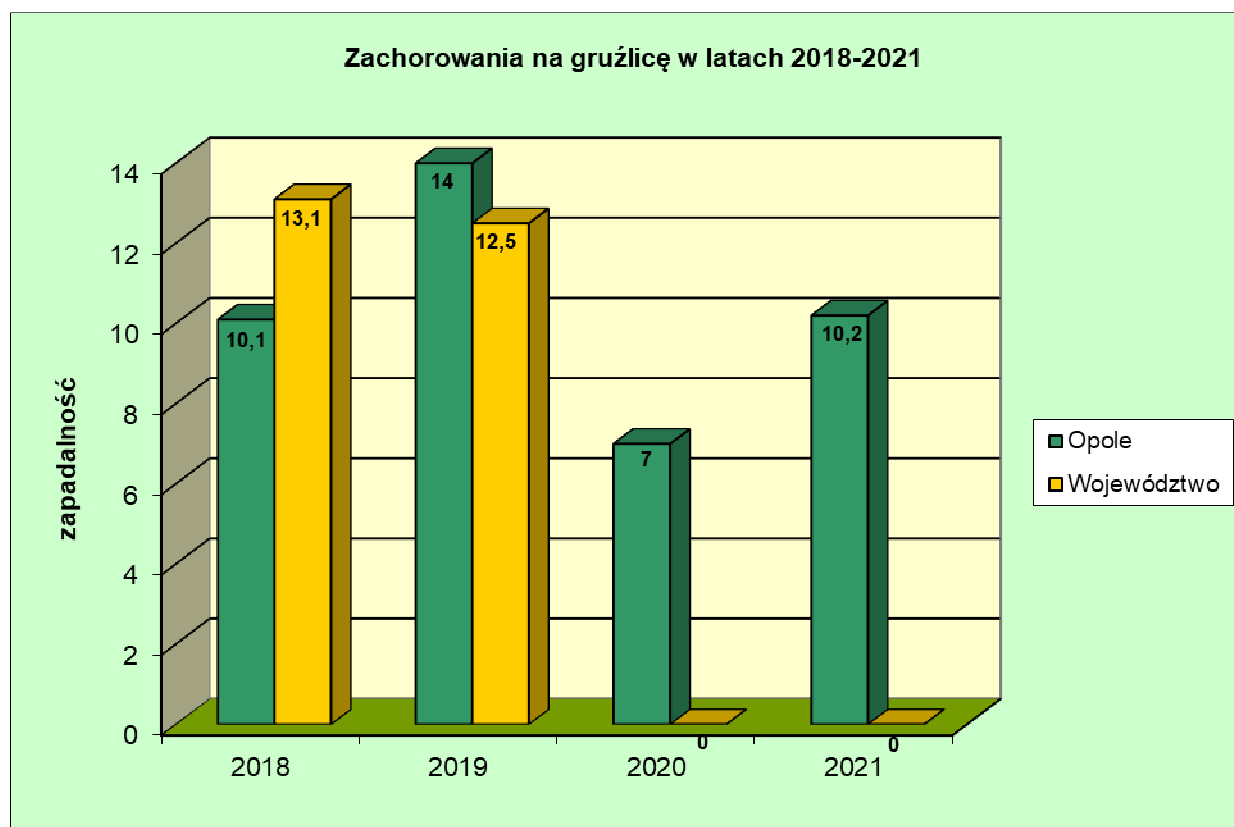
Zatrucia pokarmowe i zakażenia jelitowe wg czynnika etiologicznego		l.zach.	%
Ogółem		344	100
bakteryjne –85,2%	salmonelozy	25	7,3
	określone – Clostridium difficile	266	77,3
	wywołane <i>E.coli</i>	1	0,3
	wywołane <i>Campylobacter</i>	1	0,3
wirusowe – 14,8%	rotawirusy	19	5,5
	norowirusy	15	4,4
	inne określone	7	2,0
	nieokreślone	10	2,9

Tabela nr 3 Zatrucia pokarmowe i zakażenia jelitowe wg czynnika etiologicznego w powiecie grodzkim Opole w 2021 roku.

W 2021 roku odnotowano 13 zachorowań na gruźlicę (tabela nr 4, wykres nr 3). W 12 przypadkach wystąpiła postać płucna oraz w 1 przypadku postać pozapłucna. Częściej chorują mężczyźni (7 przypadków) niż kobiety (6 przypadki). Odnotowano 2 zgony z powodu gruźlicy oraz wystąpiła jedna wznowa. U dzieci do 14 roku życia zachorowania nie wystąpiły.

Zachorowania na gruźlicę															
Powiat grodzki Opole								Województwo opolskie							
2018		2019		2020		2021		2018		2019		2020		2021	
l.zach.	zapadalność	l.zach.	zapadalność	l.zach.	zapadalność	l.zach.	zapadalność	l.zach.	zapadalność	l.zach.	zapadalność	l.zach.	zapadalność	l.zach.	zapadalność
13	10,1	18	14,0	9	7,0	13	10,2	130	13,1	123	12,5	bd	bd	bd	bd

Tabela nr 4 Zachorowania na gruźlicę w latach 2018-2021 w powiecie grodzkim Opole zapadalność na 100 tysięcy mieszkańców



Wykres nr 3 Zachorowania na gruźlicę w latach 2018-2021 w powiecie grodzkim Opole

W 2021 roku do PIS w Opolu zgłoszono 70 ognisk zakażeń szpitalnych (dane dot. placówek obu nadzorowanych powiatów), w roku ubiegłym 47.

W ogniskach łącznie zachorowało 683 osoby, w tym 135 osób z personelu (dla porównania w 2020r. 856 osób, w tym 338 dotyczyły personelu).

Etiologia zakażeń:

- 98,57 % ustalono w oparciu o przeprowadzone badania laboratoryjne (w roku 2020r. 95,74%).

W roku 2021 jak i w roku ubiegłym, najczęstszym czynnikiem etiologicznym w zgłaszanych ogniskach szpitalnych był wirus SARS-CoV-2 – (w 47 ogniskach 443 osób) oraz pałeczka *Clostridioides difficile* – (w 15 ogniskach 97 osób chorych). Odnotowano 4 ogniska (16 osób) spowodowane szczepami wielolekoopornymi (*Klebsiella pneumoniae* NDM - 3 ogniska oraz *Klebsiella pneumoniae* KPC – 1 ognisko) oraz 2 przypadki transmisji (5 osób) kolonizacji *Klebsiella pneumoniae* (VIM i NDM)

W 2021r., pod względem postaci klinicznych 68,57% stanowiły zakażenia układu oddechowego oraz 28,57% zakażenia przewodu pokarmowego (w 2020r. analogicznie 76,59% i 17,2 %).

Z informacji otrzymanych z podmiotów leczniczych wynika, że we wszystkich ogniskach podjęto skuteczne działania w celu ich wygaszenia i zapobiegania przenoszenia się czynników etiologicznych na innych pacjentów. We wszystkich szpitalach powołane są zespoły kontroli zakażeń szpitalnych.

Ocena sanitarna placówek ochrony zdrowia

Na podstawie prowadzonego nadzoru bieżącego stan sanitarno-techniczny nadzorowanych placówek służby zdrowia można określić, jako dobry.

Nieprawidłowości dotyczące:

- postępowania z odpadami medycznymi stwierdzono w 5 podmiotach (nieaktualne procedury, brak rejestru temperatur w lodówce, itp.)
- sterylizacji stwierdzono w 6 podmiotach (brak powiązania procesu sterylizacji z pacjentem, brak prawidłowej kontroli procesu sterylizacji, itp.).

Nadal problemy sprawia prawidłowe opracowanie procedur oraz przeprowadzanie i dokumentowanie kontroli wewnętrznych.

3. SEKCJA HIGIENY DZIECI I MŁODZIEŻY

Do głównych zadań pionu Higieny Dzieci i Młodzieży w Powiatowej Stacji Sanitarno-Epidemiologicznej w Opolu w 2021 roku należało:

- podejmowanie działań mających zapewnić odpowiednie warunki środowiska placówek nauczania i wychowania oraz wypoczynku dzieci i młodzieży,
- prowadzenia działań w obszarze zapobiegania rozprzestrzeniania się wirusa Sars-CoV-2 ze szczególnym uwzględnieniem placówek nauki i wychowania dzieci zgodnie z aktualną sytuacją epidemiologiczną.

W związku z wystąpieniem stanu epidemii nadzór nad placówkami polegał głównie na ocenie realizacji wytycznych Głównego Inspektora Sanitarnego, Ministra Zdrowia i Ministra Edukacji i Nauki dla placówek oświatowo-wychowawczych. Wytyczne dotyczyły organizacji pracy, higieny, czyszczenia oraz dezynfekcji pomieszczeń i powierzchni. W związku z trwającym stanem epidemii praca każdej z komórek organizacyjnych PSSE w Opolu skupiona była na działaniach związanych bezpośrednio z zapobieganiem rozprzestrzeniania się COVID-19. Przeprowadzono wywiady epidemiologiczne z osobami chorymi w celu prowadzenia działań przeciwepidemicznych, nakładano kwarantannę na osoby z kontaktu oraz na domowników mieszkających wspólnie z osobą zakażoną.

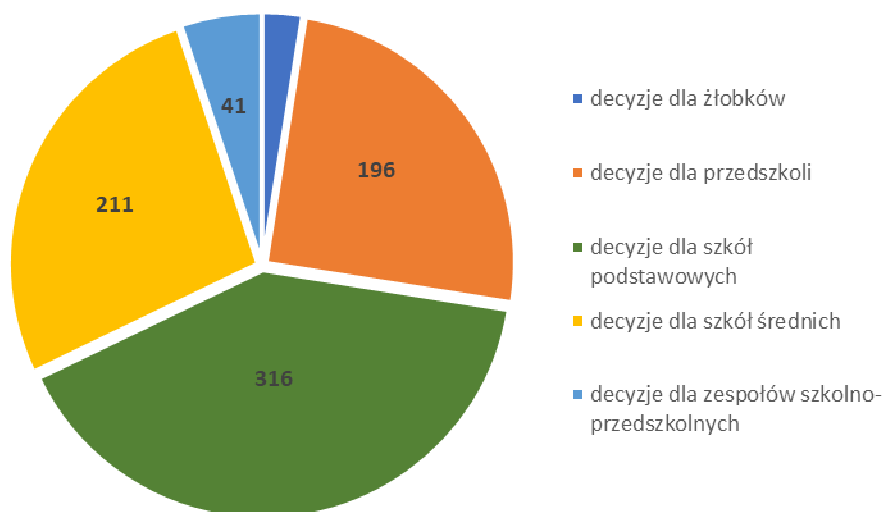
W związku z występowaniem zakażeń wirusem SARS-CoV-2 wśród pracowników oraz uczniów szkół, dzieci przedszkolnych i żłobkowych na terenie Miasta Opola dyrektorzy w/w placówek występowali do Państwowego Powiatowego Inspektora Sanitarnego w Opolu z wnioskami o zawieszenie zajęć w trybie stacjonarnym. Wydano 784 opinie pozytywne o zawieszeniu zajęć stacjonarnych w placówkach oświatowych.

Pracownicy pionu HDM przez 7 dni w tygodniu pełnili dyżur pod telefonem w celu szybkiego i bezpośredniego kontaktu z dyrektorami placówek oświatowych w sytuacji wystąpienia zakażenia na terenie placówki.

Liczba decyzji pozytywnych o zawieszeniu zajęć w zależności od placówki oświatowej:

- 20 decyzji dotyczyło żłobków,
- 196 decyzji dotyczyło przedszkoli,
- 316 decyzji dotyczyło szkół podstawowych,
- 211 decyzji dotyczyło szkół średnich,
- 41 decyzji dotyczyło zespołów szkolno-przedszkolnych.

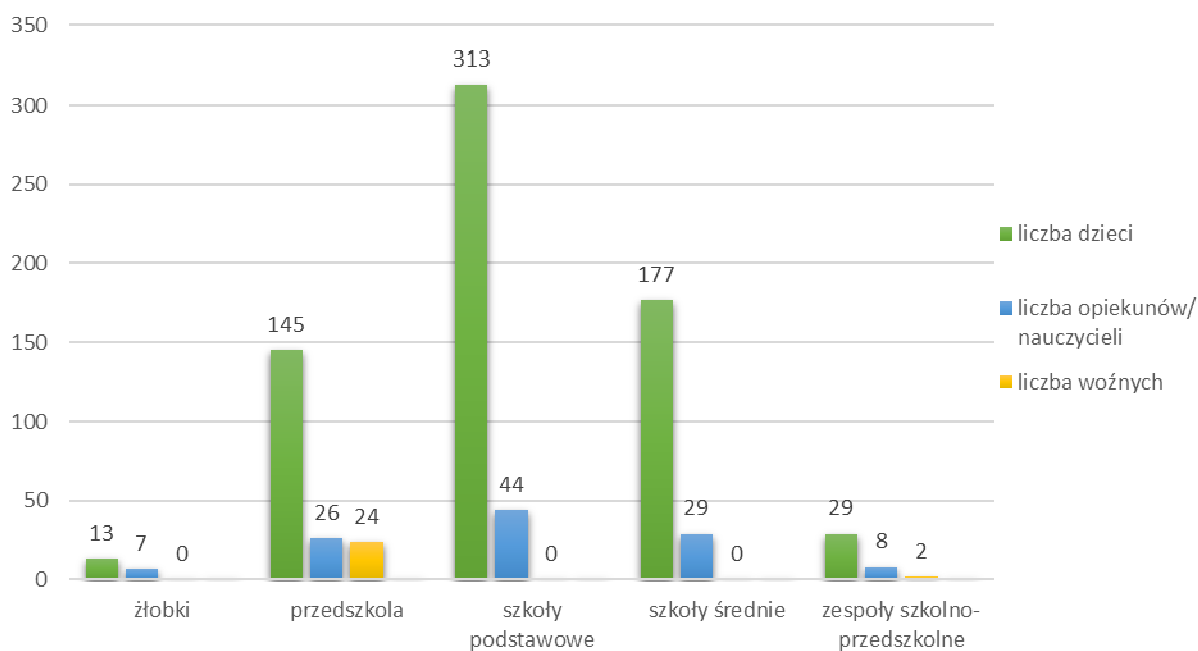
Wykres 1. Liczba decyzji pozytywnych o zawieszeniu zajęć w zależności od placówki oświatowej



Wydane decyzje pozytywne związane były z uzyskaniem dodatniego wyniku w kierunku zakażenia SARS-CoV-2:

- w żłobkach - 13 dzieci, 7 nauczycieli,
- w przedszkolach - 145 dzieci, 26 nauczycieli i 24 woźnych,
- w szkołach podstawowych - 313 uczniów, 44 nauczycieli,
- w szkołach średnich - 177 uczniów, 29 nauczycieli,
- w zespołach szkolno-przedszkolnych – 29 uczniów, 8 nauczycieli i 2 woźnych.

Wykres 2. Liczba osób zakażonych w danym typie placówki oświatowej.

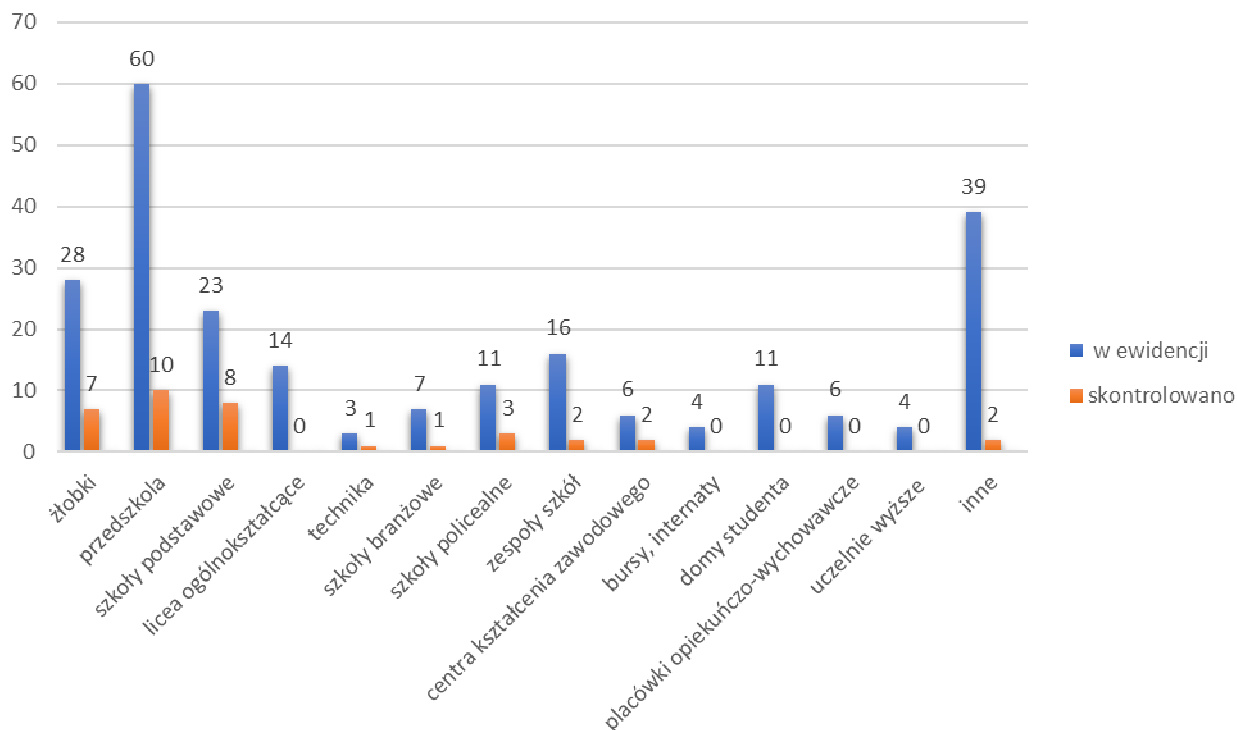


Z powodu zagrożenia epidemiologicznego związanego z wystąpieniem zwiększonej liczby pozytywnych wyników w tym samym czasie zarówno u pracowników, jak i dzieci oraz uczniów, wydano 6 decyzji o całkowitym zawieszeniu zajęć w placówce. Miało to miejsce w przypadku:

- Zespół Szkół Specjalnych w Opolu,
- Zespołu Szkół Zawodowych nr 4 im. Bronisława Koraszewskiego w Opolu,
- Publicznej Szkoły Podstawowej nr 33 im. Jana Łangowskiego w Opolu,
- Publicznej Szkoły Podstawowej nr 9 im. Marszałka Józefa Piłsudskiego w Opolu,
- Przedszkola Publicznego nr 62 w Opolu,
- Przedszkola Publicznego nr 25 w Opolu.

W 2021 roku pion higieny dzieci i młodzieży skontrolował 34 placówki nauczania i wychowania z pośród 232 placówek stałych oraz przeprowadził 10 kontroli placówek wypoczynku letniego.

Wykres 3. Porównanie stałych placówek nauczania i wychowania będących w ewidencji do skontrolowanych przez pion HDM w 2021 r.



Stan sanitarno-techniczny placówek.

W skontrolowanych placówkach nie stwierdzono nieprawidłowości pod względem sanitarno-higienicznym.

Sekcja HDM brała udział w 16 interwencjach w związku z:

- Brakiem zgłoszenia wypoczynku do Kuratorium Oświaty – 1 interwencja bezzasadna
- Prowadzenie zajęć w szkole dla uczniów z klas VII i VIII w 20 osobowych grupach pomimo wprowadzenia nauczania zdalnego zgodnie z Rozporządzenie Ministra Edukacji i Nauki w sprawie czasowego ograniczenia funkcjonowania jednostek systemu oświaty w związku z zapobieganiem, przeciwdziałaniem i zwalczaniem COVID-19 - interwencja bezzasadna.
- Uczęszczaniem wszystkich dzieci do żłobka pomimo rozporządzenia Ministra Polityki Społecznej w sprawie czasowego ograniczenia funkcjonowania form opieki nad dziećmi do lat 3, w związku z zapobieganiem, przeciwdziałaniem i zwalczaniem COVID-19 – interwencja bezzasadna.
- Organizacją zajęć stacjonarnych na Uniwersytecie Opolskim na kierunku fizjoterapia – interwencja bezzasadna.
- Skargą na uczestnictwo w maseczkach podczas zajęć stacjonarnych na kierunku Gospodarka Leśna – interwencja bezzasadna.
- Brakiem maseczek u uczestników sali zabaw powyżej 4 roku życia – interwencja bezzasadna.
- Wystąpieniem biegunki u kilkorga dzieci przebywających w żłobku - 2 interwencje nieuzasadnione.
- Leżakowaniem grupy dzieci pięcioletnich w przedszkolu na dywanie oraz brakiem ciepłej wody w łazience – interwencja bezzasadna.
- Wywieszeniem przez panie sprzątające przed budynek szkoły ścierek do sprzątania na ławeczkach, które służą do odpoczynku - interwencja nieuzasadniona.
- Zarządzeniem rektora Uniwersytetu Opolskiego, dzięki któremu osoby zaszczepione podczas zajęć nie muszą nosić osłony ust i nosa – interwencja bezzasadna.
- Nieprzestrzeganiem obostrzeń dotyczących zasad bezpieczeństwa oraz organizacji zajęć w szkole tańca – 2 interwencje bezzasadne.
- Obecnością chorych dzieci w przedszkolu – interwencja bezzasadna.
- Niestosowaniem się do określonych ograniczeń, nakazów i zakazów, obowiązujących z wystąpieniem stanu epidemii przez pracownika przedszkola – interwencja bezzasadna.
- Brakiem rękawiczek w sanitariatach – interwencja bezzasadna.

Nadzór.

Na dzień 31.12.2021 r. na terenie Miasta Opolu pod nadzorem Powiatowej Stacji Sanitarno-Epidemiologicznej w Opolu jest:

- 27 żłobków w tym: 5 publicznych,
- 60 przedszkoli w tym: 4 niepubliczne punkty przedszkolne i 21 niepublicznych przedszkoli,
- 23 szkoły podstawowe,
- 3 technika,
- 14 liceów ogólnokształcących,
- 7 szkół branżowych,
- 11 szkół policealnych,
- 16 zespołów szkół,
- 6 centrów kształcenia zawodowego,

Wypoczynek letni i zimowy dzieci i młodzieży.

W 2021 r. na terenie Miasta Opolu zorganizowano wypoczynki dla dzieci i młodzieży. Kontrole przeprowadzono w 10 turnusach wypoczynku letniego. Z wypoczynku skorzystało 253 uczestników.

Obiekty, w których wypoczywały dzieci i młodzież były przygotowane właściwie. Placówki posiadały prawidłowy stan sanitarny i techniczny obiektów, tj. pomieszczeń pobytu dzieci, pomieszczeń sanitarnych. Podczas kontroli nie stwierdzono nieprzestrzegania procedur bezpieczeństwa dotyczących zapobiegania i przeciwdziałania Covid-19.

4. ODDZIAŁ HIGIENY KOMUNALNEJ

Oddział Higieny Komunalnej prowadzi badania jakości wody w Zintegrowanym Systemie Badania Wody.

W Systemie tym realizowane są zadania w zakresie monitoringu **jakości wody przeznaczonej do spożycia przez ludzi, badanie wody z kąpielisk i na pływalni.**

Monitoring jakości wody do spożycia w 2021 roku realizowany był na podstawie rozporządzenia Ministra Zdrowia w sprawie jakości wody przeznaczonej do spożycia przez ludzi (Dz. U z 2017 r. Nr 2294 ze zm.). Przepis ten nakazuje prowadzenie monitoringu jakości wody podawanej do sieci przez przedsiębiorcę wodociągowego oraz z indywidualnych ujęć wody. Monitoring ten obejmuje m.in.:

- badania jakości wody pod względem mikrobiologicznym, fizykochemicznym i pod względem zawartości substancji promieniotwórczych oraz każdorazowo po wystąpieniu okoliczności mających wpływ na jakość wody (np. awarie, powodzie)
- przekazywanie Państwowemu Powiatowemu Inspektorowi Sanitarnemu sprawozdań z badań pobranych próbek wody
- informowanie Państwowego Powiatowego Inspektora Sanitarnego oraz wójta (burmistrza, prezydenta) o przekroczeniach parametrów jakości wody określonych w rozporządzeniu wraz z przedstawieniem planowanych przedsięwzięć naprawczych.

Państwowy Powiatowy Inspektor Sanitarny na podstawie:

- sprawozdań z wyników badań realizowanych według ustalonego harmonogramu, przekazywanych przez przedsiębiorstwa wodociągowe i właścicieli indywidualnych ujęć wody,

- analizy podejmowanych działań naprawczych,

- prowadzonego monitoringu własnego,

wydawał okresowe oceny jakości wody, których odbiorcami są zarządzający wodociągiem oraz wójtowie gmin i burmistrzowie i prezydenci miast.

Oceny te zawierały informacje dotyczące spełnienia na danym terenie wymagań określonych w rozporządzeniu i służyły do przekazania właściwemu organowi samorządowemu informacji koniecznych do podjęcia działań mających na celu zaopatrzenia konsumentów w wodę o właściwej jakości.

Po zakończeniu roku Państwowy Powiatowy Inspektor Sanitarny na podstawie w/w ocen wydaje obszarową ocenę jakości wody do spożycia wraz z szacowaniem ryzyka zdrowotnego konsumentów. Obszarową ocenę otrzymuje do wiadomości właściwy organ samorządu.

Prowadzone były również badania wody w instalacjach ciepłej wody użytkowej w wybranych obiektach, w których prowadzona jest całodobowa opieka i w których przebywają osoby o obniżonej odporności immunologicznej tj. w szpitalach, zakładach opieki leczniczej i hospicjach pod kątem stopnia skolonizowania instalacji bakteriami *Legionella sp.*

Nadzór sanitarny nad kąpieliskami jest realizowany na podstawie ustawy Prawo wodne z dnia 20 lipca 2017 r. (tj. Dz. U. z 2021 r., poz. 2233 ze zm.), które zorganizowanie kąpielisk obwarowało szeregiem obowiązków, kontroli i związaną z nimi koniecznością uzyskiwania pozwoleń :

- organu administracji samorządowej

- zarządzającego wodami śródlądowymi

- organu inspekcji sanitarnej

oraz opinii specjalistycznej organizacji ratowniczej.

Takie umocowanie organizacji kąpieliska gwarantuje bezpieczeństwo techniczne, organizacyjne, jak i przede wszystkim sanitarne, osobom korzystającym z niego. Zorganizowanie kąpieliska daje gwarancję zamieszczenia obiektu w ogólnokrajowym Serwisie kąpieliskowym, co jest darmową reklamą kąpieliska oraz miasta lub gminy i może przyczynić się na przyciągnięcie większej liczby turystów z kraju i zagranicy.

Nadzór nad pływalniami prowadzono zgodnie z rozporządzeniem Ministra Zdrowia z dnia 9 listopada 2015 r. w sprawie wymagań, jakim powinna odpowiadać woda na pływalniach (Dz. U. z 2015 r. Nr 2016 ze zm.) Przepis ten nakłada na zarządzającego obiektem obowiązek:

- prowadzenia bieżącej (codziennej) obserwacji wody i występujących zanieczyszczeń

- systematycznego nadzoru pracy urządzeń i rejestrowania wyników pomiaru jakości wody w zakresie wymienionych parametrów

- systematycznych i udokumentowanych badań jakości wody, prowadzonych zgodnie z harmonogramem ustalonym w porozumieniu z Państwowym Powiatowym Inspektorem Sanitarnym .

Państwowy Powiatowy Inspektor Sanitarny dokonuje zbiorczej rocznej oceny, poprzez analizę otrzymanych od zarządzającego pływalnią wyników oraz wyników wykonywanych przed wydaniem tej oceny. Natomiast zarządzający ma obowiązek wydać komunikat, w którym informuje korzystających z pływalni o jakości wody.

1. Nadzór nad jakością wody do spożycia

W 2021 roku Państwowy Powiatowy Inspektor Sanitarny w Opolu w ramach monitoringu bezpieczeństwa sanitarnego prowadził badania jakości wody w wodociągach publicznych oraz kontrolował ich stan techniczny. Miasto Opole jest zasilane przez wodociąg publiczny Opole (zarządzany przez Wodociągi i Kanalizację Sp. z o. o. w Opolu), wodociąg publiczny Czarnowąsy (zarządzany przez Prowod Sp. z o. o. w Opolu), wodociąg publiczny Prószków (zarządzany przez Związek Gmin Prokado w Prószkowie) oraz wodociąg publiczny Brzezie (zarządzany przez Prowod Sp. z o. o. w Opolu).

W 2021 roku woda przeznaczona do spożycia w sieci spełniała wymagania rozporządzenia Ministra Zdrowia z dnia 11 grudnia 2017 r. w sprawie jakości wody przeznaczonej do spożycia przez ludzi (Dz. U. z 2017 r., poz. 2294 ze zm.) z wyjątkiem jednostkowych problemów z mętnością oraz z występowaniem bakterii grupy coli na w/w wodociągach zasilających w wodę do spożycia miasto Opole. Stan techniczny stacji uzdatniania wody zasilających miasto w wodę nie budził zastrzeżeń.

Na terenie miasta Opola działa ujęcie lokalne przy Uniwersyteckim Szpitalu Klinicznym, al. Witosa (woda spełniała wymagania obowiązujących przepisów, raz stwierdzono przekroczenie ogólnej liczby mikroorganizmów w 22°C, po 72 h).

W 2021 roku przeprowadzono 29 kontroli związanych z poborem próbek wody do badań, w tym pobrano 220 próbek do badań fizykochemicznych oraz do oznaczeń mikrobiologicznych.

Stan epidemii COVID-19 nie wpłynął na nadzór nad jakością wody do spożycia.

2. Baseny

Na terenie Opola znajduje się 6 basenów krytych i 1 odkryty, które są pod nadzorem Inspekcji Sanitarnej.

Woda na pływalniach jest badana przez zarządzających zgodnie z obowiązującymi przepisami.

Wydano 1 decyzję nakazującą doprowadzenie do odpowiedniej jakości wody w instalacji c.w.u. pod kątem *Legionella sp.*, z terminem wykonania do 07.08.2022r. dot. ona basenu krytego Wodna Nuta.

W 2021 r. wydano 5 decyzji zamykających baseny ze względu na obecność bakterii w nieckach basenowych z natychmiastowym terminem wykonania, wszystkie decyzje wykonano:

- Basen odkryty Błękitna Fala – stwierdzono bakterie *Pseudomonas aeruginosa* w niecce A,B,C i D
- Basen odkryty Błękitna Fala – stwierdzono gronkowce koagulazo-dodatnie w niecce C
- Basen kryty Akwarium – stwierdzono bakterie *Legionella sp.* w wannie SPA
- Basen kryty Akwarium - stwierdzono bakterie *Pseudomonas aeruginosa* w zjeżdżalni
- Basen kryty Wodna Nuta - stwierdzono bakterie *Pseudomonas aeruginosa* w basenie solankowym

W związku z epidemią COVID-19 basen kryty Euromedyk był zamknięty do połowy października 2021 r., basen Akwarium był nieczynny do końca kwietnia (z niewielkimi przerwami). Pozostałe pływalnie funkcjonowały normalnie, zgodnie z obowiązującymi przepisami.

Na terenie Opola są 2 baseny ze złym stanem sanitarno-technicznym tj. basen kryty „Akwarium” i „Wodna Nuta”. Podczas kontroli w Akwarium stwierdzono zły stan sanitarno-techniczny w kafli w całym obiekcie, schodów prowadzących do kas na I piętrze, szatni damskich i męskich przy małym basenie, sufitu w saunie i w toalecie szatni męskiej przy

dużym basenie. Informację o złym stanie technicznym obiektu przekazano również do Powiatowego Inspektoratu Nadzoru Budowlanego dla miasta Opola. W czasie wizji lokalnej na pływalni Wodna Nuta również stwierdzono liczne uchybienia dot. stanu technicznego, obecnie postępowanie administracyjne jest w toku.

3. Kąpieliska

Na terenie Opola znajdowały się w sezonie letnim 2 kąpieliska (Bolko i Malina). W wakacje przeprowadzono kontrole i wizje lokalne kąpielisk oraz plaż w Opolu. Podczas wizji lokalnej na kąpielisku Bolko stwierdzono zły stan sanitarny toalet, zarządzającego obiektem ukarano mandatem i nakazano w drodze decyzji administracyjnej doprowadzić obiekt do odpowiedniego stanu sanitarnego. Skontrolowano także kąpielisko Malina, gdzie stwierdzono zły stan techniczny toalety dla niepełnosprawnych, wydano decyzję nakazującą usunięcie nieprawidłowości. Jakość wody w kąpieliskach na terenie miasta Opola spełniała wymagania przepisów sanitarnych.

4. Legionella

W 2021 r. prowadzono stały nadzór nad jakością wody w instalacjach ciepłej wody użytkowej w budynkach szpitali, zakładów opieki leczniczej oraz hospicjów pod kątem *Legionella sp.* W 2021 r. przebadano wodę w 7 obiektach; w Opolskim Centrum Onkologii ul. Katowicka, w Szpitalu MSWiA, ul. Krakowska 44, w Centrum Ginekologii, Położnictwa i Neonatologii, ul. Reymonta, w Wojewódzkim Szpitalu Specjalistycznym im. Św. Jadwigi ul. Wodociągowa, w Hospicjum Betania, pl. Kościelny, w Hospicjum Samarytanin, ul. Pużaka i w ZOL-u na ul. Prószkowskiej. Ciepła woda użytkowa w instalacji c. w. u. Opolskiego Centrum Onkologii, ul. Katowicka nie spełniała wymagań rozporządzenia Ministra Zdrowia z dnia 11 grudnia 2017 r. w sprawie jakości wody przeznaczonej do spożycia przez ludzi (Dz. U. z 2017 r., poz. 2294 ze zm.), w związku z tym wydano decyzję administracyjną nakazującą usunięcie nieprawidłowości.

5. Obiekty użyteczności publicznej

Do tej grupy obiektów zalicza się obiekty usługowe, kultury, sportowe, wypoczynku m.in. ustępy publiczne i ogólnodostępne, domy pomocy społecznej, hotele, zakłady kosmetyczne i fryzjerskie, dworce, przystanki, cmentarze i zakłady pogrzebowe itd. W 2021 r. pod nadzorem Inspekcji Sanitarnej było 637 obiektów użyteczności publicznej, z czego skontrolowano 108. Tak niska liczba kontroli w stosunku do lat poprzednich wynika z ograniczonego wykonywania planowych kontroli ze względu na walkę z epidemią COVID-19.

W czasie epidemii COVID-19 Oddział Higieny Komunalnej w 2021 r. przeprowadzał wywiady epidemiologiczne z osobami chorymi – przebywającymi w izolacji w celu ustalenia kontaktów oraz skierowania na kwarantannę osób z najbliższego otoczenia, prowadził kontrole sanitarne pod kątem obowiązujących w danym momencie obostrzeń wraz z Komendą Miejską Policji, przeprowadzał wizje lokalne w związku z interwencjami w zakresie spraw związanych z przestrzeganiem obostrzeń covidowych w obiektach użyteczności publicznej (w sumie przeprowadzono 746 kontroli covidowych w 2021 r.), opiniował wnioski dotyczące organizowania imprez masowych pod kątem obostrzeń covidowych wydawał zaświadczenia dla mieszkańców w związku z przebyciem kwarantannami oraz izolacjami współpracując w tym zakresie z pracodawcami, ZUS-em

i KRUS-em. Ponadto, Oddział Higieny Komunalnej opiniował pod kątem sanitarnym sprowadzenia zwłok zmarłych na COVID-19 spoza granic RP.

Bezpieczeństwo sanitarne to między innymi właściwe utrzymanie czystości na placach i ulicach miasta. W 2021 r. wpłynęły 52 interwencje dot. miasta Opola. Najczęściej dotyczyły one dokarmiania ptactwa, bytowania szczurów w pobliżu siedzib ludzkich, gospodarowania odpadami oraz nieprzestrzegania obostrzeń związanych z panującą epidemią koronawirusa w budynkach użyteczności publicznej.

Inspekcja Sanitarna oprócz nadzoru nad wyżej wymienionymi obiektami prowadzi nadzór nad chowaniem zmarłych poprzez wydawanie pozwoleń na ekshumację, na wywóz zwłok osoby zmarłej poza granice naszego państwa oraz opiniuje wnioski Prezydenta Miasta dotyczące sprowadzenia zwłok do Polski.

W 2021 roku wydano 53 decyzje zezwalające na ekshumację, 8 decyzji zezwalających na wywóz zwłok osób zmarłych poza obszar RP oraz 29 opinii w formie postanowienia dotyczących sprowadzenia zwłok bądź szczątków osób zmarłych poza granicami RP.

5. ODDZIAŁ HIGIENY ŻYWNOŚCI, ŻYWIENIA I PRZEDMIOTÓW UŻYTKU

Do głównych zadań Oddziału Higieny Żywności, Żywienia i Przedmiotów Użytku należy nadzór nad bezpieczeństwem żywności produkowanej i wprowadzanej do obrotu na terenie miasta Opole.

Realizując powyższe zadania pracownicy oddziału HŻ przeprowadzają urzędowe kontrole żywności w nadzorowanych zakładach w celu stwierdzenia, czy przedsiębiorstwa przestrzegają wymagań określonych w odpowiednich przepisach.

Ponadto pracownicy oddziału prowadzą również inne czynności, które mają związek z zapewnieniem bezpieczeństwa żywności, a mianowicie:

- przeprowadzają graniczne kontrole żywności lub materiałów i wyrobów przeznaczonych do kontaktu z żywnością sprowadzanych na terytorium Unii Europejskiej z krajów trzecich;
- przeprowadzają szereg kontroli doraźnych związanych z pojawieniem się w obrocie żywności mogącej stwarzać zagrożenie dla życia lub zdrowia ludzi;
- przeprowadzają doraźne kontrole w zakładach w związku ze zgłaszanymi przez konsumentów interwencjami na nieprawidłowy stan sanitarny lub niezachowanie zasad higieny w zakładach produkujących lub wprowadzających żywność do obrotu;
- prowadzą ocenę sposobu żywienia dzieci i młodzieży w placówkach oświatowych;
- kontrolują poprawność oznakowania artykułów spożywczych wprowadzanych do obrotu;
- pobierają próbki do badań laboratoryjnych celem sprawdzenia czy środki spożywcze spełniają wymagania;
- przeprowadzają ocenę procedur i dokumentacji z zakresu GHP i GMP w nadzorowanych zakładach jak również oceniają wdrożony system HACCP pod kątem zapewnienia bezpieczeństwa żywności;
- prowadzone są również działania mające na celu wyeliminowanie z rynku kosmetyków, które zostały wprowadzone do obrotu bez przeprowadzenia pełnej procedury rejestracyjnej.
- kontrola legalności żywności wprowadzanej do obrotu przez internet.

Ważnym elementem kontroli stał się w ostatnich latach nadzór nad prawidłowością oznakowania suplementów diety oraz środków spożywczych specjalnego przeznaczenia medycznego w szczególności wprowadzanych do obrotu ze pośrednictwem internetu. W ramach powyższego prowadzone są w trakcie roku kontrole występowania w obrocie w/w środków spożywczych oraz oceny znakowania powyższych środków spożywczych, jak również kontrole składu i badania laboratoryjne produktów.

W uzasadnionych przypadkach, w razie stwierdzenia w nadzorowanych zakładach nieprawidłowości, prowadzone jest postępowanie administracyjne zmierzające do doprowadzenia zakładów do odpowiedniego stanu sanitarnego.

Ważnym elementem pracy jest przeprowadzanie kontroli odbiorowych tzn. kontroli w zakładach nowo otwieranych i wydawanie decyzji zatwierdzających zakłady do prowadzenia działalności. W związku z powyższym kontrole te są prowadzone poza ustalonym planem kontroli i realizowane na bieżąco w ramach wpływania wniosków. W 2021 roku zatwierdzono 142 zakłady.

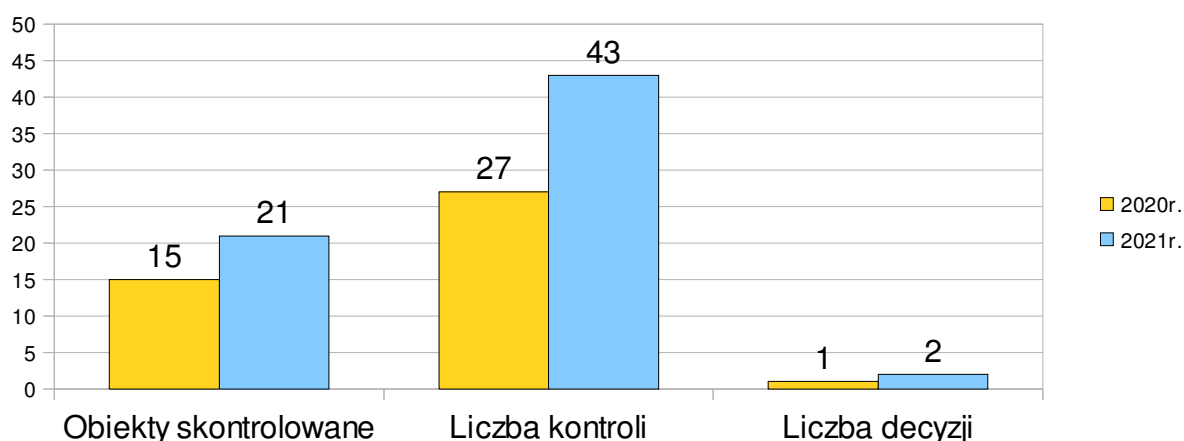
Szczegółowe dane dotyczące prowadzonych działań przedstawione są poniżej:

W roku 2021 nadzorem sanitarnym w mieście Opolu objęto ogółem 508 zakładów żywnościowo – żywieniowych:						
	Liczba obiektów skontrolowanych	Liczba kontroli	Wydano decyzji administracyjnych	Nałożono mandatów	Kwota	Liczba próbek
1. Zakłady produkcji żywności	21	43	2	0	0 zł	164
2. Zakłady wprowadzające żywność i przedmioty użytku do obrotu	304	360	22	5	1 200,00 zł	132
3. Zakłady żywienia zbiorowego	168	177	6	2	300,00 zł	5
4. Środki transportu	15	15	0	0	0 zł	0
5. Ogółem	508	595	30	7	1 500,00 zł	301

5.1. PRODUKCJA ŻYWNOŚCI

Do tej grupy zakładów należą między innymi: wytwórnie lodów, automaty do lodów, piekarnie, ciastkarnie, przetwórnice owocowo – warzywne, młyny i inne wytwórnie żywności. W roku sprawozdawczym skontrolowano 21 obiektów, w których przeprowadzono 43 kontrole.

W obiektach, w których stwierdzono zaniedbania sanitarno – higieniczne wydano 2 decyzje w celu poprawy stanu sanitarno-technicznego. W zakładach produkcji żywności do badań laboratoryjnych pobrano 164 próbki środków spożywczych.



Do najczęściej stwierdzanych uchybień w tej grupie obiektów należą:

- zły stan techniczny pomieszczeń zakładu, głównie ścian, sufitów (ściany zniszczone, brudne, z odpryskami farby, sufity brudne, zawilgocone);
- drobny sprzęt produkcyjny zniszczony, uszkodzony;
- brak prowadzonej na bieżąco dokumentacji systemowych z zakresu dobrej praktyki higienicznej, produkcyjnej i systemu HACCP.

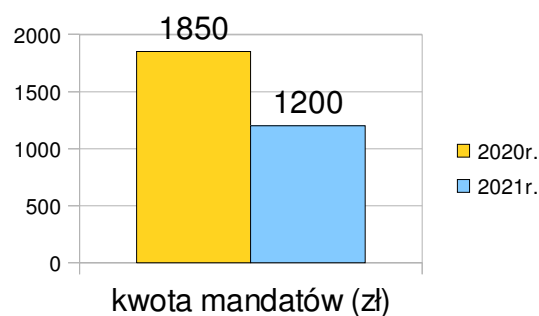
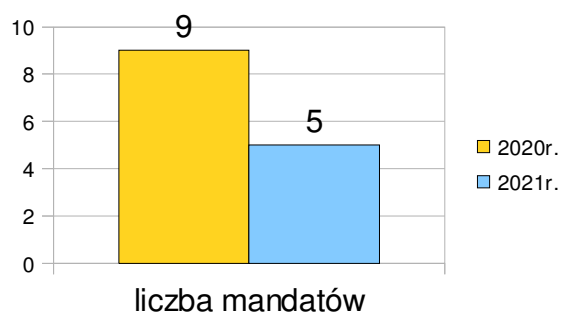
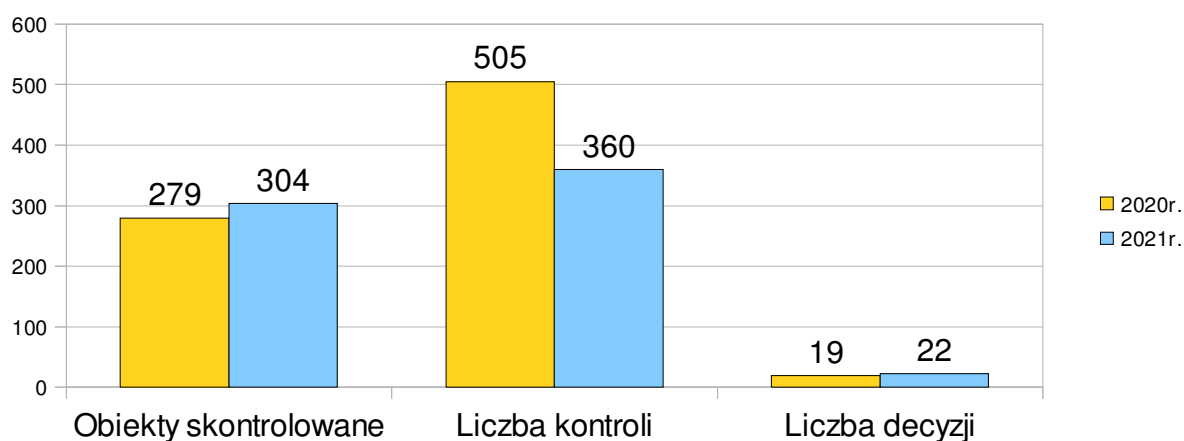
5.2. ZAKŁADY WPROWADZAJĄCE ŻYWNOSĆ I PRZEDMIOTY UŻYTKU DO OBROTU

Do tej grupy zakładów należą: sklepy spożywcze, kioski spożywcze, targowiska, magazyny hurtowe i inne miejsca obrotu żywnością,

W roku sprawozdawczym skontrolowano 304 obiekty, w których przeprowadzono 360 kontroli.

W obiektach, w których stwierdzono zaniedbania sanitarno – higieniczne, zastosowano kary w postaci 5 mandatów karnych na kwotę 1200 zł oraz wydano 22 decyzje administracyjne.

W zakładach wprowadzających żywność i przedmioty użytku do obrotu, do badań laboratoryjnych pobrano 132 próbki środków spożywczych oraz materiałów i wyrobów przeznaczonych do kontaktu z żywnością



Do najczęściej stwierdzonych uchybień zaliczyć należy:

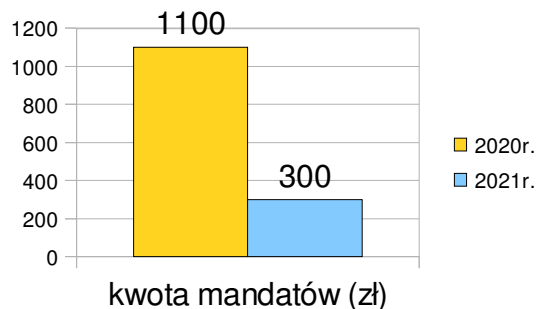
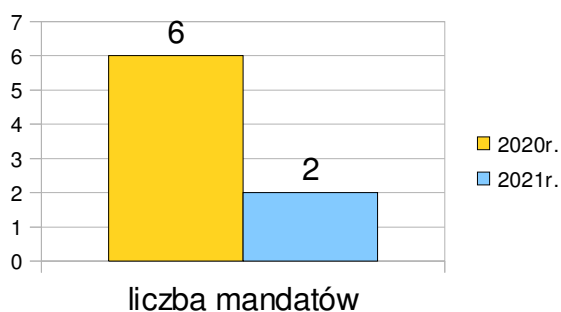
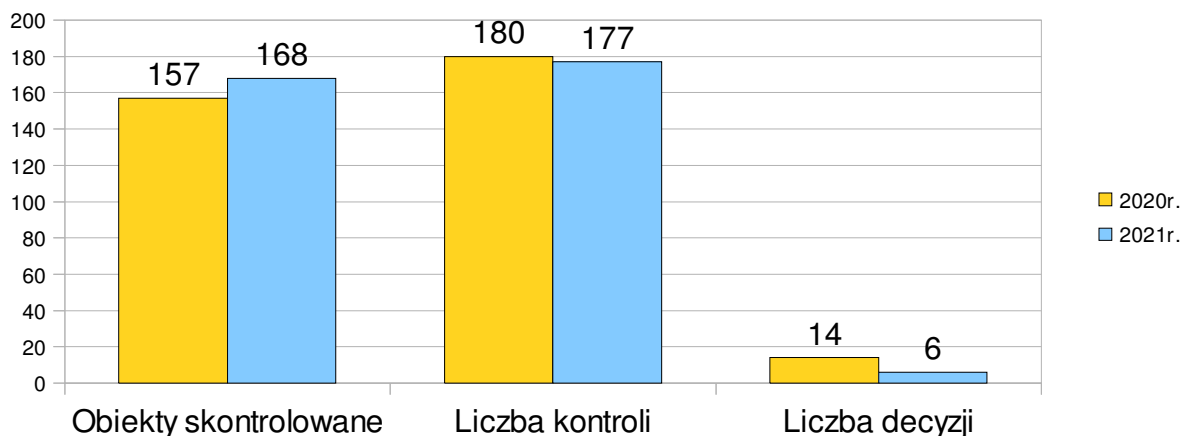
- wprowadzanie do obrotu środków spożywczych po upływie terminu przydatności do spożycia/dacie minimalnej trwałości, bez oznakowania,
- zły stan sanitarno - techniczny pomieszczeń (zniszczone ściany z odpryskami farby, ubytki tynku, wykwity pleśni, sufity zawilgocone, brudne, z wykwitami pleśni),
- posadzka podłogowa, sprzątana niedokładnie,
- nieprawidłowe przechowywanie środków spożywczych (środki spożywcze przechowywane bezpośrednio na posadzce, brak segregacji asortymentowej, środki spożywcze wymagające obróbki wstępnej rozważane na jednej wadze, przechowywane niezgodnie z zaleceniami producentów);
- brak prowadzonej na bieżąco dokumentacji systemowych z zakresu dobrej praktyki higienicznej, produkcyjnej i systemu HACCP.

5.3. ZAKŁADY ŻYWIENIA ZBIOROWEGO

Do tej grupy obiektów zaliczamy: restauracje, bary, zakłady małej gastronomii (pijalnie piwa, fast – foody i smażalnie), bloki żywienia w szpitalach, bloki żywienia w domach opieki społecznej, bloki żywienia w domach dziecka, bloki żywienia w szkołach, przedszkolach, żłobkach, koloniach, na zimowiskach, stołówki pracownicze, stołówki studenckie, bufety przy zakładach pracy.

W roku sprawozdawczym skontrolowano 168 obiektów, w których przeprowadzono 177 kontroli.

W obiektach, w których stwierdzono zaniedbania sanitarno – higieniczne, zastosowano kary w postaci 2 mandaty karne na kwotę 300 zł, oraz wydano 6 decyzji w celu poprawy stanu sanitarno-technicznego. W zakładach żywienia zbiorowego, do badań laboratoryjnych pobrano 5 próbek środków spożywczych.

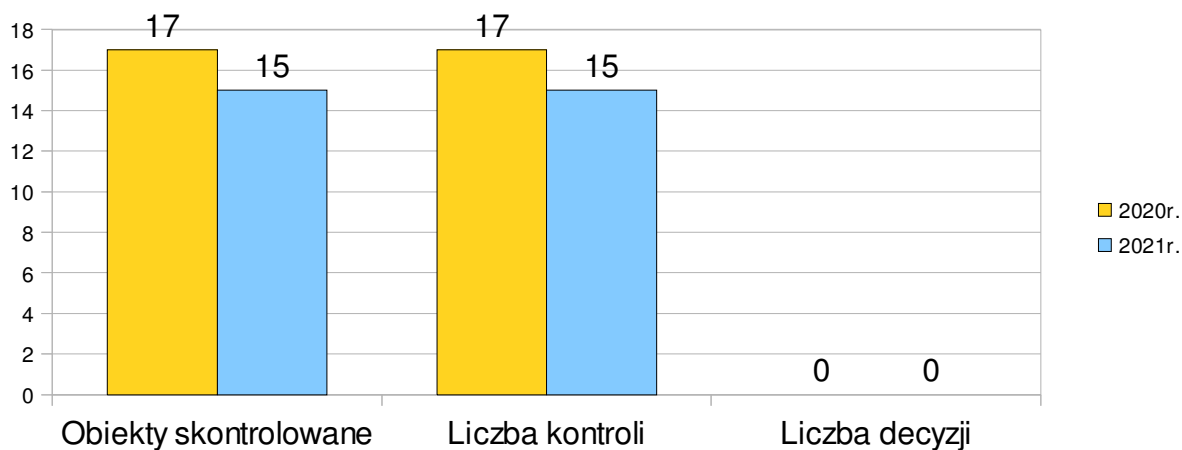


Najczęściej stwierdzane uchybienia to :

- brak czystości i porządku w pomieszczeniach produkcyjnych i magazynowych oraz sprzętu i urządzeń,
- brak segregacji w urządzeniach chłodniczych, nieprawidłowe przechowywanie surowców, wyrobów gotowych i środków spożywczych, brak oznakowania przechowywanych środków spożywczych,
- nieprawidłowe przechowywanie środków spożywczych, niezgodne z zaleceniami producentów,
- brudne, oszronione urządzenia chłodnicze,
- brak zabezpieczenia zakładu przed owadami,
- nieprawidłowo przechowywane naczynia i sprzęt kuchenny,
- brak odpowiedniego wyposażenia umywalk do mycia rąk,
- brak aktualnych orzeczeń lekarskich do celów sanitarno-epidemiologicznych,
- brak do wglądu dokumentacji GHP/GMP, HACCAP lub w/w dokumentacja nie jest prowadzona na bieżąco (brak zapisów),

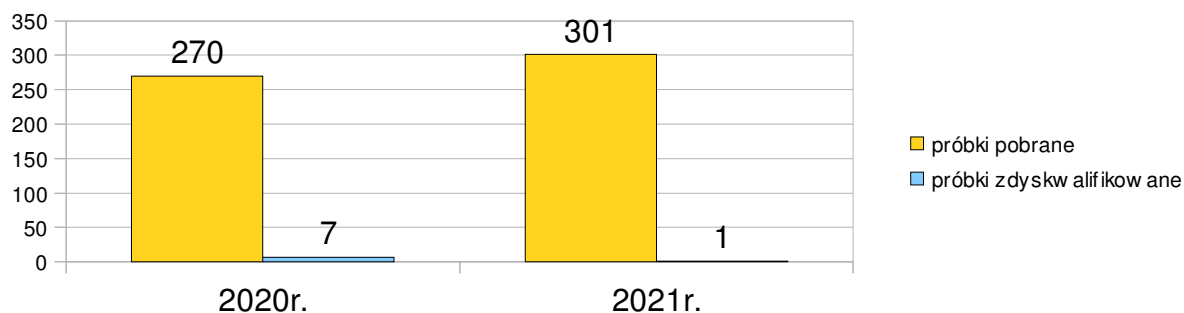
5.4. ŚRODKI TRANSPORTU ŻYWNOŚCI

W 2021 roku skontrolowano 15 środków transportu przeznaczonych do przewozu środków spożywczych, w których przeprowadzono 15 kontroli. W trakcie kontroli nie stwierdzono nieprawidłowości, w związku z powyższym nie nakładano na przedsiębiorców grzywien w drodze mandatu karnego jak również nie prowadzono postępowań administracyjnych zakończonych decyzją administracyjną.



5.5. PRÓBKİ POBRANE W 2021 r.

W 2021 roku pobrano 301 próbek do badań laboratoryjnych.



Próbki pobrano w celu badania m.in. w następujących kierunkach:

- azotany – 2 próbki,
- skażenia promieniotwórcze – 2 próbki
- oporność na środki przeciwdrobnoustrojowe u bakterii zoonotycznych i komensalnych – 2 próbki
- zawartość substancji dodatkowych – 6 próbek,
- mikrobiologia – 170 próbek,

- WWA – 4 próbki,
- metale ciężkie – 11 próbek,
- pozostałości pestycydów – 18 próbek,
- zawartość histaminy – 9 próbek,
- badanie środków spożywczych wzbogacanych – 1 próbka,
- mikotoksyny – 14 próbek,
- badanie organoleptyczne – 8 próbek (w tym 4 zostało pobrane w związku z interwencjami konsumentów),
- GMO – 3 próbki,
- badania napromieniania żywności – 2 próbki,
- zawartość karbaminianu etylu 1 próbka,
- 3MCPD – 11 próbek,
- obecność związków polarnych w tłuszczach – 3 próbki,
- akryloamid – 2 próbki,
- gluten – 5 próbek,
- furan – 3 próbki,
- badanie wybranych parametrów w środkach spożywczych specjalnego przeznaczenia i suplementach diety – 12 próbek,
- izomery trans kwasów tłuszczowych – 2 próbki,
- alkaloidy tropanowe (atropina, skopolamina) – 2 próbki,
- zawartość kwasu erukowego 2 próbki,
- zanieczyszczenie olejami mineralnymi – 2 próbki,
- substancje migrujące z materiałów i wyrobów przeznaczonych do kontaktu z żywnością – 2 próbki,

W 2021 roku zdyskwalifikowano 1 próbkę, co stanowi 0,3% pobranych w Opolu próbek ogółem w 2021r. W stosunku do 2020r. liczba próbek kwestionowanych uległa znacznemu zmniejszeniu.

Próbka zdyskwalifikowana:

- 1 próbka środka spożywczego: „Serca z kurczaka świeże”. Próbka została pobrana do badań w opakowaniu oryginalnym producenta z lady chłodniczej. Warunki przechowywania produktu były zgodne z deklaracją producenta. W wyniku przeprowadzonych badań laboratoryjnych, sprawozdanie z badań znak 073/21/MZ/N/0344 z dnia 01.06.2021r., stwierdzono obecność pałeczek *Campylobacter* spp w 10g. Wyizolowany szczep zidentyfikowano jako *Campylobacter jejuni*. Ze względu na zjadliwy charakter pałeczki, która może powodować kamylobacteriozę, szczególnie niebezpieczną dla dzieci, osób starszych i chorych z obniżoną odpornością w/w środek spożywczy należy uznać za środek spożywczy szkodliwy dla zdrowia lub życia człowieka w myśl art. 3, ust. 3 pkt. 44 ustawy z dnia 25 sierpnia 2006r. o bezpieczeństwie żywności i żywienia (Dz. U. z 2020r. poz. 2021 tekst jednolity). O wyniku badania powiadomiono Powiatowego Lekarza Weterynarii nadzorującego producenta środka spożywczego oraz producenta przedmiotowego produktu. Dodatkowo Państwowy Powiatowy Inspektor Sanitarny w Opolu wydał 1 decyzję finansową nakładającą na producenta opłatę za czynności wykonane w ramach urzędowej kontroli żywności. Ze względu na krótki termin przydatności do spożycia, sugerujący, że przedmiotowego produktu nie będzie w obrocie nie dokonano zgłoszenia produktu do

Krajowego Punktu Kontaktowego Systemu Ostrzegania o Niebezpiecznych Produktach Żywnościowych i Środkach Żywienia Zwierząt (RASFF).

5.6. WSPÓLPRACA Z INNYMI INSTYTUCJAMI

Powiatowa Stacja Sanitaro – Epidemiologiczna prowadzi współpracę z Inspekcją Weterynaryjną w oparciu o zawarte porozumienie. Państwowy Powiatowy Inspektor Sanitarny w Opolu opracowuje roczne harmonogramy wspólnych kontroli obiektów znajdujących się pod wspólnym nadzorem.

Dwa razy w roku zgodnie z porozumieniem, przeprowadzana jest aktualizacja listy obiektów nadzorowanych przez Państwową Inspekcję Sanitarną i Inspekcję Weterynaryjną.

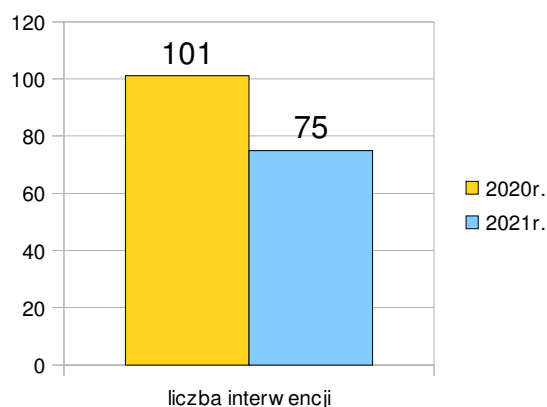
w roku 2021r. przeprowadzono 2 wspólne kontrole w zakładach objętym wspólny nadzorem rzez Państwową Inspekcję Sanitarną i Inspekcję Weterynaryjną

Państwowy Powiatowy Inspektor Sanitarny w Opolu w roku sprawozdawczym przeprowadził również 2 wspólne kontrole z Państwową Inspekcją Ochrony Roślin i Nasiennictwa, które dotyczyły zakładów produkcji pierwotnej.

Państwowy Powiatowy Inspektor Sanitarny w Opolu w 2021r. nie prowadził żadnej kontroli z przedstawicielami Inspekcji Farmaceutycznej w zakładach podlegających nadzorowi IF.

5.7. INTERWENCJE

W związku z interwencjami konsumentów (są realizowane priorytetowo) oraz informacjami przesyłanymi z innych organów kontrolnych dotyczących niewłaściwej jakości środków spożywczych oraz niewłaściwego stanu sanitarno – higienicznego obiektów, Państwowy Powiatowy Inspektor Sanitarny w Opolu przeprowadził 75 kontroli, w wyniku których stan sanitarno – higieniczny uległ poprawie, a środki spożywcze złej jakości zdrowotnej zostały wycofane z obrotu.

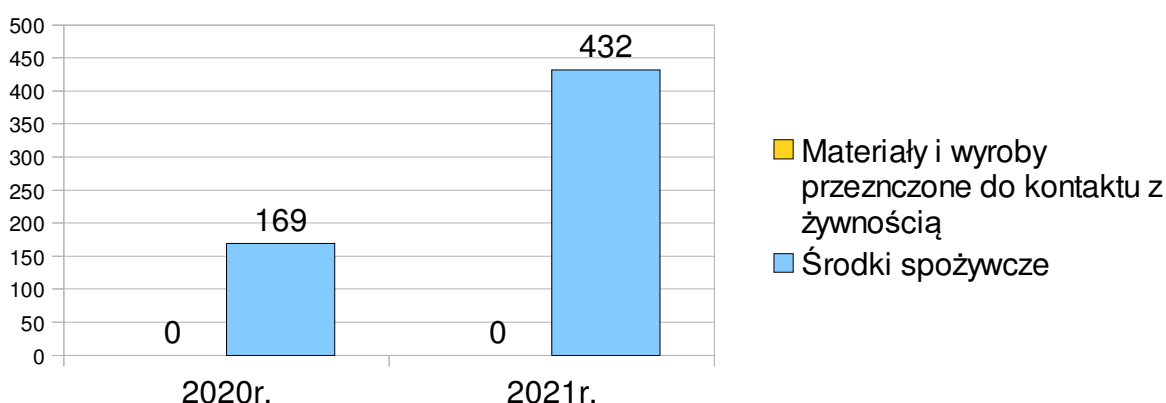


Wobec osób odpowiedzialnych za nieprawidłowy stan sanitarny zastosowano sankcje w postaci mandatów karnych w stosownych przypadkach wszczęto postępowanie administracyjne.

5.8. IMPORT I EXPORT

Państwowy Powiatowy Inspektor Sanitarny w Opolu sprawował także nadzór nad importem i eksportem środków spożywczych, materiałów i wyrobów przeznaczonych do kontaktu z żywnością przeprowadzając kontrole i wydając świadectwa spełnienia wymagań zdrowotnych przez środek spożywczy / materiał lub wyrób przeznaczony do kontaktu z żywnością przekraczający granicę.

W roku sprawozdawczym w związku z granicznymi kontrolami sanitarnymi przeprowadzono 432 kontrole importowanych i eksportowanych środków spożywczych. Na podstawie przeprowadzonych kontroli wydano 432 świadectw spełnienia wymagań zdrowotnych



5.9. ŚRODKI ZASTĘPCZE

W 2021r. nie stwierdzono, ani też nie otrzymywano żadnych informacji dotyczących działania stacjonarnych punktów wprowadzania do obrotu środków zastępczych na terenie powiatu opolskiego, jak również nie otrzymano żadnych informacji na temat osób prywatnych, które sprzedawały środki zastępcze zamieszkałym w Opolu.

W roku 2021 nie przeprowadzono żadnej kontroli w związku ze stwierdzeniem bądź podejrzeniem wprowadzania do obrotu środków zastępczych. Prowadzony monitoring stron internetowych nie wykazał aby strony oferujące środki zastępcze były prowadzone przez podmioty lub przez osoby zamieszkałe w Opolu.

5.10. COVID-19

W związku z wprowadzeniem stanu epidemii na terytorium RP, Oddział Higieny Żywności, Żywienia i Przedmiotów Użytku prowadził również działania mające na celu zminimalizowania skutków rozprzestrzeniania się epidemii na terenie miasta Opola, przy których współpracowano i innymi instytucjami takimi jak Inspekcja Weterynaryjna oraz Komendami Policji. Do głównych działań podjętych w celu ograniczenia rozprzestrzeniania się wirusa SARS-CoV-2 należy zaliczyć:

1. Prowadzenie wywiadów epidemiologicznych z osobami zakażonymi SARS-CoV-2.
2. Prowadzenie kontroli w zakresie bezpieczeństwa przeciwepidemicznego (związanych z przestrzeganiem określonych ograniczeń zakazów i nakazów w związku z wprowadzeniem na terytorium RP stanu epidemii).
3. Prowadzenie postępowań administracyjnych związanych ze stwierdzonymi przypadkami naruszenia obowiązujących przepisów wprowadzonych w związku z obowiązującym na terytorium RP stanu epidemii. W związku ze stwierdzeniem naruszeń wymagań przez przedsiębiorców prowadzono 4 postępowania administracyjne zmierzające do nałożenia kar administracyjnych, nałożono jedną karę administracyjną na przedsiębiorcę, który nie stosował się do obowiązujących przepisów wprowadzonych w związku z wystąpieniem stanu epidemii.
4. Udzielanie informacji obywatelom nt. obowiązujących przepisów wprowadzonych w związku z wprowadzeniem na terytorium RP stanu epidemii

6. ODDZIAŁ HIGIENY PRACY

W 2021 roku Oddział Higieny Pracy, w dobie obowiązujących ograniczeń wprowadzonych na terenie Polski, w związku z ogłoszonym stanem epidemii, przeprowadził 592 kontroli w 225 zakładach pracy, w których tematyka w znacznej części dotyczyła przestrzegania wymogów prawa w zakresie ustanowionych określonych ograniczeń, nakazów i zakazów w związku z wystąpieniem stanu epidemii, podyktowanego obecnością wirusa SARS-CoV-2. W ww. zakresie przeprowadzono 547 kontroli we współpracy z funkcjonariuszami Komendy Miejskiej Policji w Opolu.

Niezależnie od powyższego, przeprowadzono kontrole, związane ze spełnieniem norm higienicznych przez pracodawców, w zakresie narażenia pracowników na czynniki szkodliwe w środowisku pracy jak: hałas, pył przemysłowy, drgania mechaniczne, związki chemiczne oraz szkodliwe czynniki biologiczne. Kontrole dotyczyły następujących grup tematycznych:

1. Kontrola spełnienia wymagań bezpieczeństwa i higieny pracy w zakresie narażenia na czynniki szkodliwe w środowisku pracy (czynniki fizyczne, chemiczne, biologiczne), w tym również na czynniki o udowodnionym działaniu rakotwórczym i mutagennym.

Kontrolowano:

- sposób zabezpieczenia pracowników przez pracodawców przed szkodliwym oddziaływaniem w/w czynników w rodzaju: poziom występującego narażenia zawodowego, przeszkolenia pracowników w zakresie bezpieczeństwa i higieny pracy, sporządzanie ocen ryzyka zawodowego, stan sanitarno-higieniczny pomieszczeń pracy i zaplecza socjalno-sanitarnego, dostępność i stosowanie przez pracowników ochron osobistych, aktualność badań lekarskich – profilaktycznych.

2. Realizacja przepisów rozporządzenia (WE) nr 1907/2006 Parlamentu Europejskiego i Rady z dnia 18 grudnia 2006 r. w sprawie rejestracji, oceny, udzielania zezwoleń i stosowanych ograniczeń w zakresie chemikaliów (REACH) oraz rozporządzenia Parlamentu Europejskiego i Rady (WE) nr 1272/2008 z dnia 16 grudnia 2008 r. w sprawie klasyfikacji, oznakowania i pakowania substancji i mieszanin (CLP), w szczególności:

- a) ocena prawidłowości klasyfikacji substancji (mieszanin) chemicznych,
- b) ocena prawidłowości kart charakterystyki substancji i mieszanin chemicznych wprowadzanych do obrotu oraz stosowanych w działalności zawodowej,
- c) ocena prawidłowości oznakowania opakowań substancji i mieszanin stwarzających zagrożenie,
- d) spójność oznakowania substancji (mieszanin) chemicznych z informacjami zawartymi w ich kartach charakterystyki.
- e) spełnienie obowiązków wynikających z rozporządzenia REACH.

3. Udostępnianie na rynku oraz stosowanie w działalności zawodowej produktów biobójczych.

4. Kontrola spełnienia obowiązków wynikających z rozporządzenia (WE) nr 648/2004 Parlamentu Europejskiego i Rady w sprawie detergentów.

5. Wprowadzanie do obrotu prekursorów narkotyków kategorii 2 i 3.

6. Realizacja wymagań bezpieczeństwa i higieny pracy przy pracach związanych z usuwaniem bądź zabezpieczaniem wyrobów zawierających azbest.

7. Kontrola warunków pracy i ocena narażenia zawodowego pracowników zatrudnionych w zakładach przetwórstwa mięsnego.

8. Kontrola w zakresie nadzoru nad stanem higieniczno-sanitarnym w zakładach pogrzebowych oraz warunkami pracy i ocena narażenia zawodowego pracowników zatrudnionych w ww. zakładach.

9. Ocena warunków bezpieczeństwa i higieny pracy w wybranych indywidualnych gospodarstwach rolnych podczas wykonywania prac żniwno-omłotowych wraz z przekazaniem wiedzy w zakresie szkodliwego oddziaływania pyłu azbestowego na organizm ludzki i bezpiecznych metod pracy.

Na zakłady pracy, w których podczas kontroli stwierdzono uchybienia, zostało nałożonych 6 decyzji nakazujących usunięcie stwierdzonych nieprawidłowości.

Efektem powyższych działań, jest zaprowadzenie przez pracodawców szeroko pojętej profilaktyki środowiska pracy jak:

1. Bieżące przekazywanie pracownikom, sposobu umiętnego prozdrowotnego zachowania się w ich środowisku pracy, przez systematyczne dokonywanie i przedstawianie oceny ryzyka zawodowego dla danego stanowiska pracy,
2. Ścisłe ukierunkowanie profilaktycznych badań lekarskich pracowników, w kierunku rodzaju występujących szkodliwości w środowisku pracy,
3. Wyposażenie pracowników we właściwe, w zależności od rodzaju występujących czynników szkodliwych, środki ochrony indywidualnej,

4. Systematyczne dążenie pracodawców do zmian techniczno-technologicznych, mających na celu polepszenie jakości stosowanych technologii, w tym poprawę jakości funkcjonowania środowiska pracy.

Ponadto, w związku z ogłoszonym stanem epidemii na terytorium Rzeczypospolitej Polskiej, pracownicy Oddziału Higieny Pracy przeprowadzali wywiady epidemiologiczne z osobami zakażonymi wirusem SARS-CoV-2, będącymi mieszkańcami Opola, nakładali kwarantanny na osoby współzamieszkujące oraz osoby z kontaktu z osobą zakażoną (w tym kwarantanny instytucjonalne), wydawali zaświadczenia dla pracodawców i instytucji o okresach kwarantanny i izolacji domowej oraz obsługiwali zgłoszenia obywateli w Systemie Ewidencji Państwowej Inspekcji Sanitarnej (SEPIS). Dodatkowo przeprowadzono 547 kontroli, wspomnianych powyżej, we współpracy z funkcjonariuszami Komendy Miejskiej Policji w Opolu, w ramach sprawdzenia przestrzegania obowiązujących przepisów rozporządzenia w sprawie ustanowienia określonych ograniczeń, nakazów i zakazów w związku z wystąpieniem stanu epidemii.

W 2021 r. na terenie miasta Opola przeprowadzono 14 postępowań w sprawie chorób zawodowych. Wydano 8 decyzji o stwierdzeniu choroby zawodowej oraz 3 decyzje o braku podstaw do stwierdzenia choroby zawodowej. Pozostałe postępowania w trakcie realizacji.

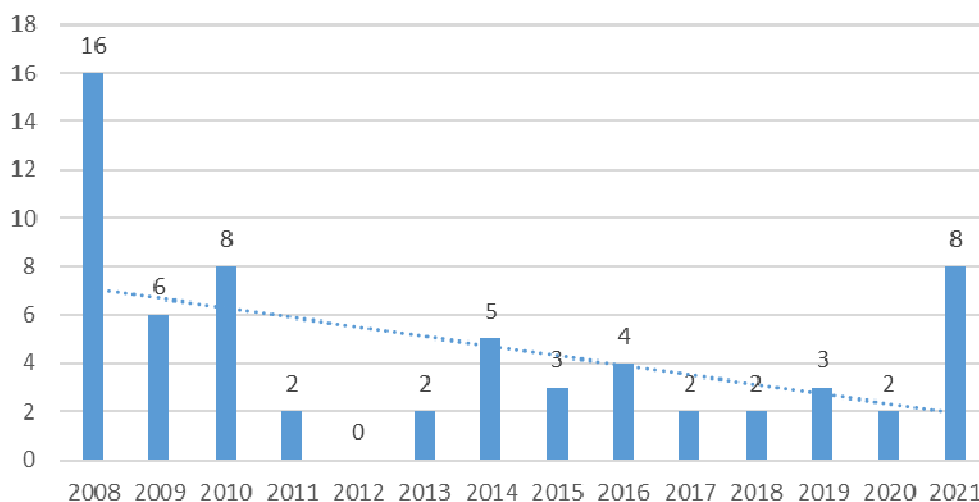
Stwierdzone choroby zawodowe:

- pylica krzemowa płuc (poz. 3) – 1 przypadek (brukarz),
- choroba układu ruchu (poz. 19) – 2 przypadki (pracownik budowlany, sprzedawca),
- choroby zakaźne (poz. 26) – 5 przypadków (pracownicy medyczni).

Stwierdzone choroby zawodowe z poz. 26 wykazu chorób zawodowych, stanowiącego załącznik do rozporządzenia Rady Ministrów z dnia 4 września 2013 r. w sprawie chorób zakaźnych – choroby zakaźne, dotyczą choroby Covid-19, będącej następstwem zakażenia wirusem SARS-CoV-2 w wyniku służbowego kontaktu pracowników medycznych (lekarze, pielęgniarki) z osobami chorymi na Covid-19 oraz zarażonymi wirusem SARS-CoV-2.

Poniższy wykres przedstawia liczbę stwierdzonych chorób zawodowych wśród osób zatrudnionych w podmiotach gospodarczych na terenie miasta Opola na przestrzeni ostatnich 14 lat.

Liczba stwierdzonych chorób zawodowych w latach 2008-2021 na terenie miasta Opola



Na uwagę zasługuje fakt, iż stwierdzone w roku 2021 choroby zawodowe wśród pracowników medycznych to choroby zakaźne wywołane wirusem SARS-CoV-2.

Reasumując – przeprowadzone w 2021 r. kontrole w jednostkach gospodarczych miasta Opola, pozwalają na stwierdzenie, że następuje dalszy postęp w tworzeniu przez pracodawców bezpiecznych i higienicznych warunków pracy, a tym samym poprawa w zakresie ochrony zdrowia osób, uczestniczących w procesie pracy.

7. SEKCJA ZAPOBIEGAWCZEGO NADZORU SANITARNEGO

7.1. Główne kierunki działania:

Zapobiegawczy Nadzór Sanitarny na podstawie art. 3 i art. 23 Ustawy z dnia 14 marca 1985r. *o Państwowej Inspekcji Sanitarnej* (t.j. Dz. U. z 2021r., poz. 195), posiada kompetencje do wykonywania następujących zadań :

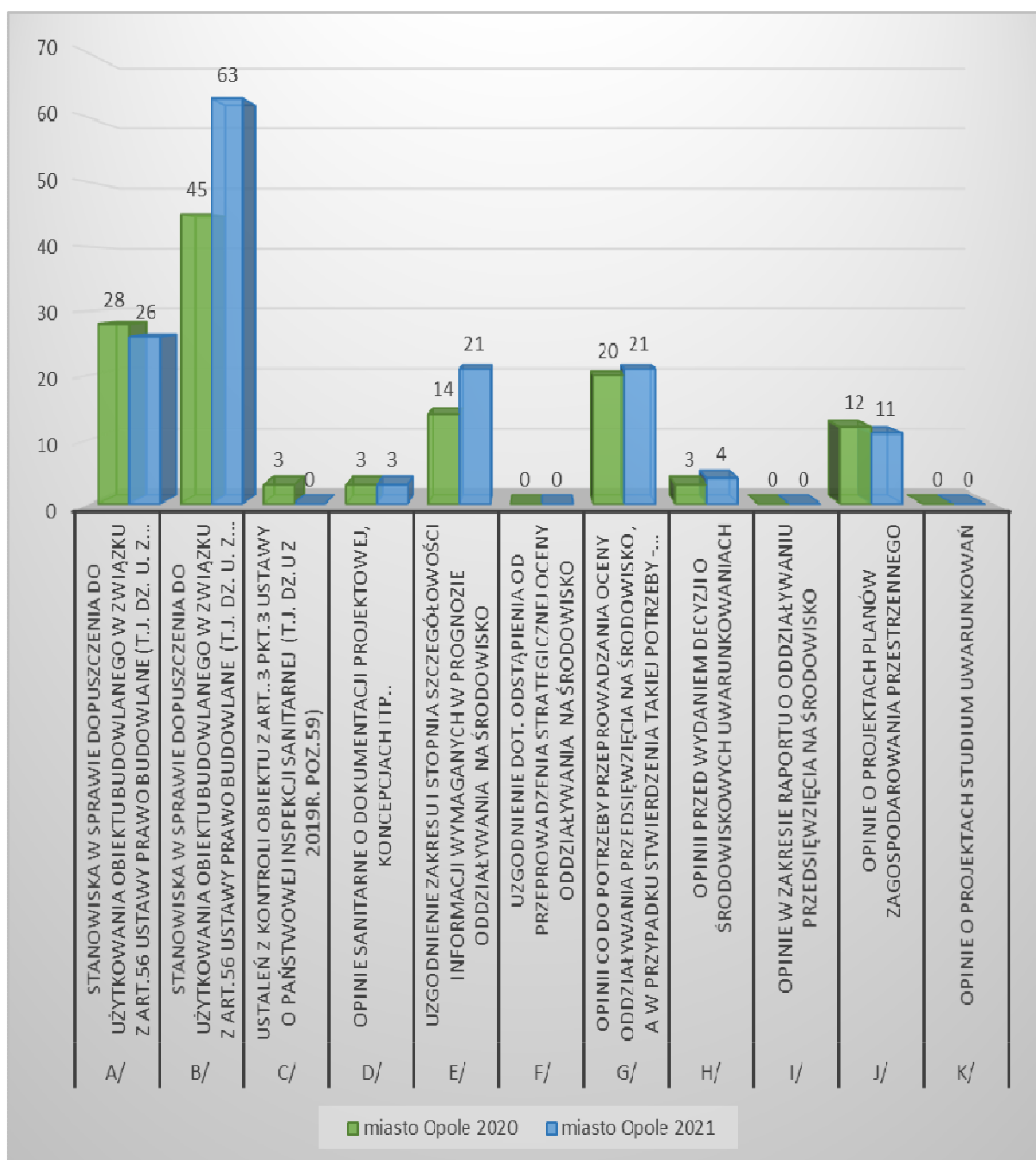
- wnoszenia uwag do projektów miejscowych planów zagospodarowania przestrzennego, a także ustalania warunków zabudowy i lokalizacji celu publicznego,
- opiniowanie projektów uchwał Rad Miast i Gmin w sprawie miejscowych planów zagospodarowania przestrzennego,
- uzgadniania dokumentacji projektowej pod względem wymagań higienicznych i zdrowotnych dotyczących budowy (przebudowy, rozbudowy), zmiany sposobu użytkowania obiektów oraz rozwiązań projektowych koncepcyjnych,
- uczestniczenia w dopuszczeniu do użytku obiektów budowlanych oraz kontroli w trakcie realizacji inwestycji.

Ponadto, zgodnie z ustawą z dnia 3 października 2008r. *o udostępnianiu informacji o środowisku i jego ochronie, udziale społeczeństwa w ochronie środowiska oraz ocenach oddziaływania na środowisko* (t.j. Dz.U. z 2021r., poz. 2373 z zm.) uczestniczą przy:

- wydawaniu opinii co do potrzeby przeprowadzenia oceny oddziaływania przedsięwzięcia na środowisko oraz ustalania zakresu raportu,
- uzgadnianiu uwarunkowań środowiskowych przed wydaniem decyzji o środowiskowych uwarunkowaniach zgody na realizację przedsięwzięcia,
- uzgodnieniu zakresu i stopnia szczegółowości informacji wymaganych w prognozie oddziaływania na środowisko.

7.2. Realizacja zadań w 2021r. dotyczących miasta Opola

realizacja zadań w latach 2020-2021				
lp.		nazwa działania z zakresu zapobiegawczego nadzoru sanitarnego	liczba spraw w obszarze miasta Opole	
			2020	2021
1	wydano opinie sanitarne w formie pisma dotyczące :			
	a/	stanowiska w sprawie dopuszczenia do użytkowania obiektu budowlanego w związku z art.56 Ustawy <i>Prawo budowlane</i> (Dz. U. z 2021r., poz. 2351 z późn. zm.)	28	26
	b/	stanowiska w sprawie dopuszczenia do użytkowania obiektu budowlanego w związku z art.56 Ustawy <i>Prawo budowlane</i> (Dz. U. z 2021r., poz. 2351 z późn. zm.) - tzw. " <u>milczące zgody</u> "	45	63
	c/	ustaleń z kontroli obiektu z art..3 pkt.3 Ustawy <i>o Państwowej Inspekcji Sanitarnej</i> (Dz.U z 2021r. poz.195)	3	0
	d/	opinie sanitarne o dokumentacji projektowej, koncepcjach itp..	3	3
	e/	uzgodnienie zakresu i stopnia szczegółowości informacji wymaganych w prognozie oddziaływania na środowisko	14	21
	f/	uzgodnienie dot. odstąpienia od przeprowadzenia strategicznej oceny oddziaływania na środowisko	0	0
	g/	opinii co do potrzeby przeprowadzania oceny oddziaływania przedsięwzięcia na środowisko , a w przypadku stwierdzenia takiej potrzeby - co do zakresu raportu o oddziaływaniu przedsięwzięcia na środowisko	20	21
	i/	opinii przed wydaniem decyzji o środowiskowych uwarunkowaniach	3	4
	j/	Opinie w zakresie raportu o oddziaływaniu przedsięwzięcia na środowisko	0	0
	k/	opinie o projektach planów zagospodarowania przestrzennego	12	11
	ł/	opinie o projektach studium uwarunkowań	0	0

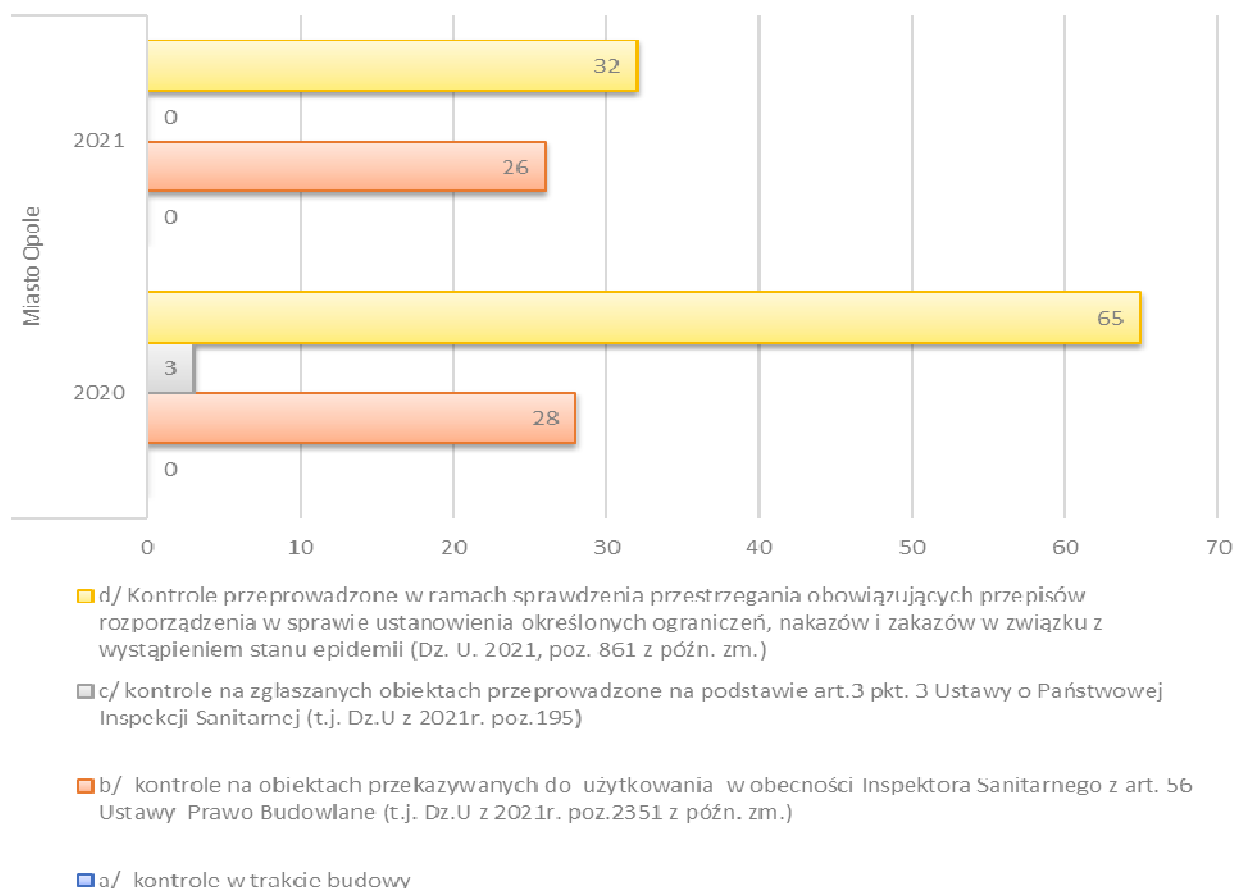


Wykres nr 1.: Wydane opinie w formie pisma

2	wydano uzgodnienia w formie decyzji		
a/	odstępstwa, zgody wydane na podstawie obowiązujących przepisów	0	0

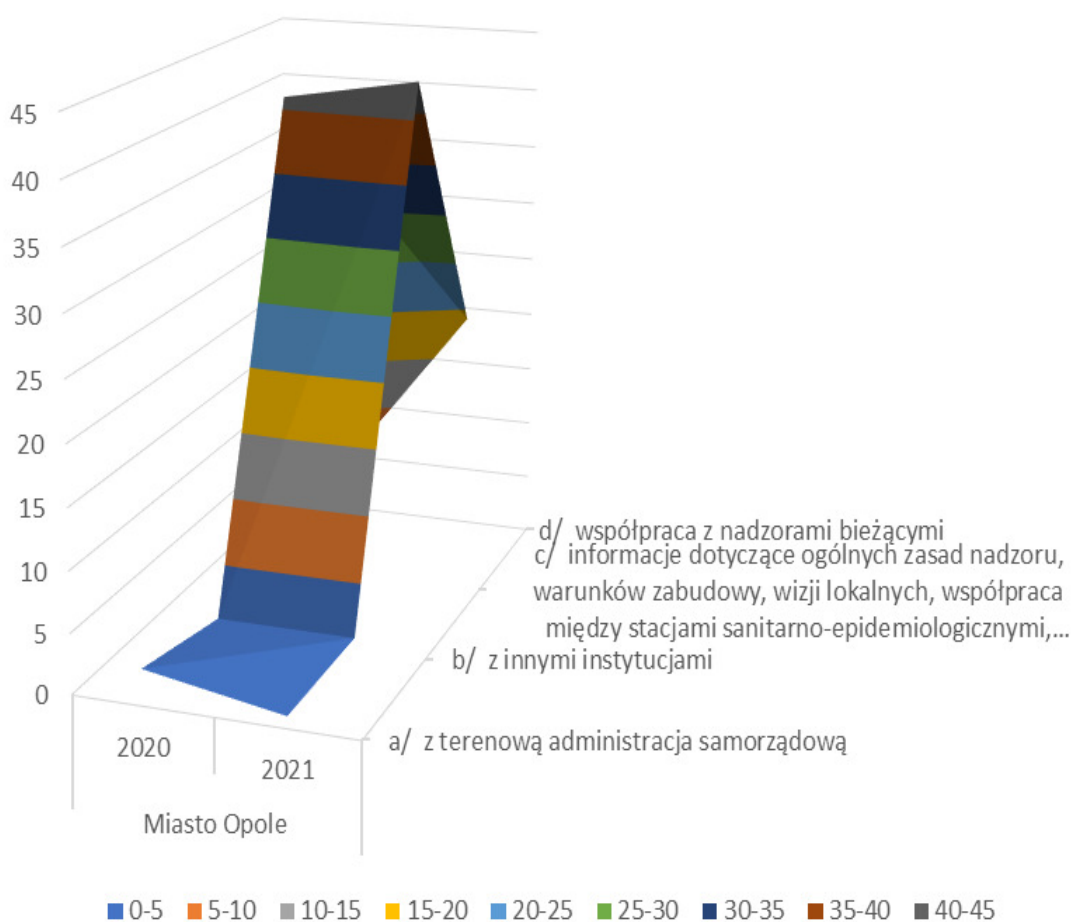
W związku z brakiem wydanych odstępstw w zakresie obowiązujących przepisów nie przedstawiono tabeli nr 2 w formie graficznej.

3 przeprowadzono kontrole na obiektach				
	a/	kontrole w trakcie budowy	0	0
	b/	kontrole na obiektach przekazywanych do użytkowania w obecności Inspektora Sanitarnego z art. 56 Ustawy <i>Prawo Budowlane</i> (t.j. Dz.U z 2021r. poz.2351 z późn. zm.)	28	26
	c/	kontrole na zgłaszanych obiektach przeprowadzone na podstawie art.3 pkt. 3 Ustawy <i>o Państwowej Inspekcji Sanitarnej</i> (t.j. Dz.U z 2021r. poz.195)	3	0
	d/	Kontrole przeprowadzone w ramach sprawdzenia przestrzegania obowiązujących przepisów rozporządzenia w sprawie ustanowienia określonych ograniczeń, nakazów i zakazów w związku z wystąpieniem stanu epidemii (t.j. Dz. U. 2021, poz. 861 z zm.)	65	32



Wykres nr 2.: Przeprowadzone kontrole na obiektach

4	współpraca , sprawy różne		
a/	z terenową administracją samorządową	3	1
b/	z innymi instytucjami	1	1
c/	informacje dotyczące ogólnych zasad nadzoru, warunków zabudowy, wizji lokalnych, współpraca między stacjami sanitarno-epidemiologicznymi, analizy i sprawozdania	4	19
d/	współpraca z nadzorami bieżącymi	41	43



Wykres nr 3.: Współpraca, analizy i sprawozdania

7.3. Stwierdzane nieprawidłowości

W kontrolowanych w 2021r. 26 obiektach zgłoszonych przez wnioskodawców w sprawie zajęcia stanowiska z art.56 ustawy z dnia 7 lipca 1994r. *Prawo budowlane* oraz po pracach budowlano –instalacyjnych, zgłoszeniu zmiany sposobu użytkowania, dla których wydawane są przez organ inspekcji sanitarnej inne decyzje lub opinie wynikające z obowiązujących przepisów nie stwierdzono nieprawidłowości.

Ponadto w związku z wprowadzeniem na terenie Rzeczypospolitej Polskiej z dniem 20 marca 2020 r. stanu epidemii przeprowadzono:

- * 424 wywiadów epidemiologicznych z osobami zakażonymi, nakładano kwarantanny na osoby współzamieszkujące oraz osoby z kontaktu z osoba zakażoną (w tym kwarantanny instytucjonalne)

- * 32 wizji lokalnych w ramach sprawdzenia przestrzegania obowiązujących przepisów rozporządzenia *w sprawie ustanowienia określonych ograniczeń, nakazów i zakazów w związku z wystąpieniem stanu epidemii*, które zgodnie z pismem GIS z dnia 16.10.2020r. nr NK.ZN.0320.38.2020 są wykazane w pionie epidemiologii

Wniosek:

Stan przygotowania do kontroli zgłaszanych w 2021r. obiektów był dobry. Ostatecznie obiekty uruchamiane były doprowadzone do stanu zgodnego z wymaganiami przepisów właściwych dla rodzaju prowadzonych w nich działalności

W otrzymywanych do opiniowania dokumentacjach zdarzał się brak kompletności wniosków lub wadliwe pod względem higieniczno-sanitarnym rozwiązania. Dokumentacja była zwracana do poprawy lub wnioskodawcy byli wzywani do uzupełnienia. Zdarzały się również w opiniach o dokumentacji uwagi. Nie wydano negatywnej opinii.

W ramach sprawdzenia przestrzegania obowiązujących przepisów rozporządzenia *w sprawie ustanowienia określonych ograniczeń, nakazów i zakazów w związku z wystąpieniem stanu epidemii* nie stwierdzono nieprawidłowości.

7.4. Współpraca z organami administracji samorządowej

Współpraca z organami układała się dobrze.

7.5. Wnioski

Ilość spraw załatwionych przez sekcję Zapobiegawczego Nadzoru Sanitarnego w 2021 roku jest porównywalna w stosunku do 2020 roku.

Ogólnie można stwierdzić, że stan sanitarny zgłaszanych do kontroli obiektów nie jest zły. Zdarzają się jednak obiekty nie przygotowane właściwie – głównie ze względu na brak zgodności z dokumentacją, brak prawidłowych dokumentów wynikających z Ustawy Prawo budowlane lub ze względu na wadliwe dokumentacje.

Ostatecznie obiekty uruchamiane były doprowadzone do stanu zgodnego z wymaganiami przepisów właściwych dla rodzaju prowadzonych w nich działalności.

8. SEKCJA PROMOCJI ZDROWIA I OŚWIATY ZDROWOTNEJ

W 2021 roku główne kierunki działań w zakresie promocji zdrowia i oświaty zdrowotnej wynikały z sytuacji epidemiologicznej i potrzeb zdrowotnych ludności oraz zadań Państwowej Inspekcji Sanitarnej w zakresie profilaktyki i promocji zdrowia.

Działalność Pionu Promocji Zdrowia i Oświaty Zdrowotnej dotyczyła:

- prowadzenia działań w obszarze zapobiegania rozprzestrzeniania się wirusa Sars-CoV-2 ze szczególnym uwzględnieniem placówek nauki i wychowania dzieci zgodnie z aktualną sytuacją epidemiologiczną.
 - kontynuacji i wdrażania programów edukacyjnych o zasięgu ogólnopolskim i wojewódzkim,
 - wspierania realizatorów programów edukacyjnych i przedsięwzięć prozdrowotnych poprzez udostępnianie materiałów, udzielanie pomocy merytorycznej i metodycznej, publikacje w środkach masowego przekazu,
 - koordynowania programów i przedsięwzięć oświatowo-zdrowotnych poprzez inicjowanie działań, nadzorowanie, monitorowanie i ocenę ich realizacji,
- Działania skierowane były do dzieci i młodzieży szkolnej, kadry pedagogicznej, rodziców dzieci w wieku przedszkolnym i szkolnym, pracowników zakładów opieki zdrowotnej, pracowników zakładów pracy oraz społeczności lokalnej.

Program dotyczący diety, aktywności fizycznej i zdrowia. „Trzymaj Formę!” – program krajowy. Głównym celem programu jest zwiększenie świadomości dotyczącej wpływu żywienia i aktywności fizycznej na zdrowie. Program realizowany jest metodą projektu. W programie brało udział 6 szkół, edukacją objęto 1155 uczniów i 18 rodziców.

Profilaktyka antytytoniowa.

Program Antytytoniowej Edukacji Zdrowotnej „Bieg po zdrowie”

Celem programu jest opóźnienie lub zapobiegnięcie inicjacji tytoniowej wśród dzieci i młodzieży, pokazanie atrakcyjności życia w środowisku wolnym od dymu tytoniowego. Zajęcia w programie „Bieg po zdrowie” realizowane są za pomocą bardzo zróżnicowanych metod aktywizujących, które dostosowano do wieku odbiorców. Ogółem w programie udział wzięło 113 uczniów z 4 szkół. Edukacją objęto 165 rodziców.

Wojewódzki program edukacyjny dla dzieci w wieku przedszkolnym, ich rodziców i opiekunów pt. „Czyste Powietrze Wokół Nas”

Program skierowany jest do dzieci przedszkolnych w wieku 5-6 lat, ich rodziców i opiekunów. Główne cele programu to wzrost kompetencji rodziców w zakresie ochrony dzieci przed ekspozycją na dym tytoniowy, zwiększenie umiejętności dzieci w zakresie radzenia sobie w sytuacjach, gdy przebywają w zadymionych pomieszczeniach lub gdy dorośli palą przy nich tytoń.

W programie uczestniczyło 7 przedszkoli, edukacją objęto łącznie 296 dzieci oraz 48 rodziców.

Program „Skąd się biorą produkty ekologiczne”.

Celem programu jest zwiększanie świadomości i wiedzy na temat rolnictwa ekologicznego oraz budowanie właściwych nawyków żywieniowych od najmłodszych lat. Ogółem w programie wzięło udział 300 dzieci z 8 placówek. Edukacją objęto 147 rodziców.

Kampania informacyjna „Wybieraj zdrową żywność”.

Celem kampanii jest zwiększenie wiedzy społeczeństwa na temat roli nauki w zapewnieniu bezpieczeństwa żywności oraz zachęcenie społeczeństwa do dokonywania świadomych wyborów żywieniowych. Kampania skierowana była do rodziców dzieci przedszkolnych i szkolnych. Edukacją objęto łącznie 18 osób.

Kampania zdrowotna pt. „Bezpieczne wakacje”

Celem programu było podniesienie poziomu bezpieczeństwa zdrowotnego dzieci i młodzieży przebywających w placówkach wypoczynku na terenie powiatu opolskiego. Kampania skierowana była do organizatorów wypoczynku, kierowników, wychowawców i pielęgniarek zatrudnionych w placówkach wypoczynku oraz społeczności lokalnej.

Przeprowadzono pogadanki, spotkania i pokazy na temat bezpieczeństwa podczas wypoczynku w 12 placówkach dla 383 uczestników i 30 wychowawców.

W czasie spotkań poruszano tematy bezpiecznego zachowania podczas wypoczynku zimowego, przypomniano telefony alarmowe, pierwszą pomoc przedmedyczną, dla starszych grup odbiorców poruszono tematykę bezpieczeństwa w kontekście zażywania substancji psychoaktywnych.

Profilaktyczny program w zakresie przeciwdziałania uzależnieniu od alkoholu, tytoniu i innych środków psychoaktywnych pt. „ARS, czyli jak dbać o miłość?”

Głównym celem programu była aktywna promocja i edukacja w zakresie profilaktyki uzależnień od alkoholu, tytoniu i innych środków psychoaktywnych. Program zrealizowały 4 szkoły ponadpodstawowe, edukacją objęto 138 odbiorców.

Profilaktyczny program Podstępne WZW – Celem programu jest upowszechnienie wśród młodzieży szkół ponadgimnazjalnych wiedzy na temat wirusowego zapalenia wątroby typu B i C, uświadomienie ryzyka zakażenia wirusami HBV i HCV oraz zagrożeń wynikających z zakażenia, wpojenie zasad profilaktyki w tym zakresie oraz pobudzenie do refleksji nad akceptacją osób już zakażonych. W programie brało udział w sumie 7 szkół ponadgimnazjalnych, edukacją objęto 629 uczniów i 256 rodziców.

Profilaktyczny program Znamię? - znam je - Celem programu, jest zwiększenie świadomości młodzieży na temat czerniaka – jednego z najbardziej agresywnych nowotworów skóry, zachęcenie do regularnego badania skóry oraz przestrzegania podstawowych zasad ochrony przed czerniakiem. W programie brało udział w sumie 7 szkół ponadgimnazjalnych, edukacją objęto 621 uczniów i 259 rodziców.

Epidemia Covid-19

W dobie pandemii wykonywano kontrole przestrzegania zasad związanych z wprowadzeniem stanu epidemii w Polsce. Sprawdzano sklepy oraz centra handlowe pod kątem noszenia maseczek przez pracowników, dostępności środków do dezynfekcji, zachowania limitu osób przebywających w danym sklepie. Pracownik Sekcji Promocji Zdrowia oddelegowany był do zadań epidemiologicznych w zakresie nakładania, na osoby mające kontakt z osobą zakażoną SARS-CoV-2, kwarantanny w systemach teleinformatycznych: EWP, SEPIS oraz

prowadzenia wywiadów z osobami , które otrzymały dodatni wynik w kierunku SARS-CoV-2. Pracownik Sekcji Promocji Zdrowia wyznaczony był do pełnienia dyżurów całodobowych pod telefonem alarmowym, udzielał informacji mieszkańcom w sprawach dotyczących aktualnie obowiązującego stanu epidemii. Dodatkowo pełnił dyżur pod telefonem dla dyrektorów placówek oświatowych.

9. WNIOSKI

1. Sytuacja epidemiologiczna w zakresie chorób zakaźnych w powiecie grodzkim uległa pogorszeniu co związane było z pandemia wywołaną wirusem SARS-CoV-2
2. Odnotowany spadek liczby zachorowań na pozostałe choroby zakaźne w 2021r związany jest z wystąpieniem pandemii SARS-CoV-2, a co za tym idzie wprowadzenie licznych ograniczeń i nakazów.
3. Jeśli pandemia wywołana wirusem SARS-CoV-2 utrzyma się należy spodziewać się w podmiotach leczniczych dużej ilości ognisk epidemicznych wywołanych tym czynnikiem etiologicznym. Jeśli pandemia wygaśnie to należy spodziewać się większej ilości ognisk epidemicznych wywołanych przez *Clostridioides difficile* i inne drobnoustroje wielolekooporne, które dotąd nie występowały (na co wpływ ma starzenie się populacji, wzrastająca ilość placówek opieki długoterminowej, przepełnienie oddziałów szpitalnych, niedobory personelu, braki lub nieprzestrzeganie procedur sanitarno – higienicznych w opiece nad osobami zakażonymi oraz nadużywanie antybiotyków w leczeniu).
4. Poziom zabezpieczenia społeczeństwa przeciw grypie sezonowej utrzymuje się mniej więcej na tym samym poziomie (ok. 2,17% społeczeństwa) i powinien być zwiększony.
5. Z powodu pandemii oraz prężnej działalności ruchów antyszczepionkowych zaobserwowano pogłębiające się braki w realizacji Programu Szczepień Ochronnych wśród dzieci i młodzieży.