



**KASA ROLNICZEGO UBEZPIECZENIA SPOŁECZNEGO**

# **KWARTALNA INFORMACJA STATYSTYCZNA**

**II KWARTAŁ 2014 R.**

**WARSZAWA 2015 R.**

## SPIS TREŚCI

Uwagi wstępne .....	3
---------------------	---

### I. FUNDUSZ EMERYTALNO-RENTOWY

TABL. 1. Przeciętna miesięczna liczba emerytur i rent według rodzajów świadczeń .....	6
TABL. 2. Przeciętna miesięczna liczba emerytur i rent w I półroczu 2014 r. ....	7
TABL. 3. Wydatki na świadczenia emerytalno-rentowe według rodzajów świadczeń .....	8
TABL. 4. Wydatki na świadczenia emerytalno-rentowe w I półroczu 2014 r. ....	9
TABL. 5. Przeciętne miesięczne świadczenie emerytalno-rentowe według rodzajów świadczeń .....	10
TABL. 6. Przeciętne miesięczne świadczenie emerytalno-rentowe w I półroczu 2014 r. ....	11
TABL. 7. Zasiłki pogrzebowe finansowane z funduszu emerytalno-rentowego.....	12
TABL. 8. Zasiłki pogrzebowe w I półroczu 2014 r. ....	12

### II. ŚWIADCZENIA FINANSOWANE Z BUDŻETU PAŃSTWA

TABL. 1.(9). Świadczenia finansowane z budżetu państwa, zlecone do wypłaty Kasie Rolniczego Ubezpieczenia Społecznego .....	13
---	----

### III. EMERYTURY I RENTY REALIZOWANE PRZEZ KASĘ ROLNICZEGO UBEZPIECZENIA SPOŁECZNEGO

TABL. 1. (10). Emerytury i renty .....	14
TABL. 2. (11). Emerytury i renty finansowane z FER, wypłacane obok świadczeń pracowniczych .....	15
TABL. 3. (12). Wnioski o przyznanie emerytur i rent według rodzajów świadczeń w I półroczu 2014 r. ..	15
TABL. 4. (13). Decyzje i umorzenia w sprawach o emerytury i renty według rodzajów świadczeń w I półroczu 2014 r. ....	16
TABL. 5. (14). Decyzje i umorzenia w sprawach o emerytury i renty w I półroczu 2014 r. ....	16
TABL. 6. (15). Wnioski o przyznanie emerytur i rent rolniczych rozpatrywane z zastosowaniem przepisów wspólnotowych UE w II kwartale 2014 r. ....	17
TABL. 7. (16). Decyzje w sprawach wniosków o emerytury i renty rolnicze podejmowane z zastosowaniem przepisów wspólnotowych UE w II kwartale 2014 r. ....	17
TABL. 8. (17). Świadczenia emerytalno-rentowe transferowane w II kwartale 2014 r. do poszczególnych państw EOG i Szwajcarii oraz do innych państw na podstawie umów dwustronnych przez jednostki organizacyjne KRUS .....	18

### IV. FUNDUSZ SKŁADKOWY

TABL. 1. (18). Zasiłki i jednorazowe odszkodowania powypadkowe .....	19
TABL. 2. (19). Zasiłki i jednorazowe odszkodowania powypadkowe w I półroczu 2014 r. ....	19

### V. UBEZPIECZENIE SPOŁECZNE ROLNIKÓW

TABL. 1. (20). Liczba płatników składek według stanu na 30 czerwca 2014 r. ....	20
TABL. 2. (21). Liczba ubezpieczonych w podziale na województwa według stanu na 30 czerwca 2014 r. ..	20
TABL. 3. (22). Liczba ubezpieczonych według stanu na 30 czerwca 2014 r. ....	21
TABL. 4. (23). Liczba ubezpieczonych i płatników składek (stan na koniec okresu) .....	21
TABL. 5. (24). Przypis i wpływy należności (w złotych) z tytułu składek na ubezpieczenie społeczne rolników w II kwartale 2014 r. ....	22

## VI. UBEZPIECZENIA ZDROWOTNE

TABL. 1. (25). Składki na ubezpieczenie zdrowotne przekazane do Narodowego Funduszu Zdrowia w I półroczu 2014 r. ....	22
TABL. 2. (26). Rolnicy (współmałżonkowie), domownicy, emeryci i renciści podlegający ubezpieczeniu zdrowotnemu oraz członkowie ich rodzin – w czerwcu 2014 r. ....	23

## VII. WYPADKI PRZY PRACY I CHOROBY ZAWODOWE ROLNIKÓW

TABL. 1. (27). Wypadki przy pracy rolniczej i choroby zawodowe rolników w I półroczu 2014 r. ....	24
TABL. 2. (28). Wypadki i choroby zawodowe, z tytułu których przyznano jednorazowe odszkodowania w I półroczu 2014 r. ....	25

## WYKRESY

1. Struktura wydatków na świadczenia finansowane z Funduszu Emerytalno-Rentowego w II kwartale 2014 r. ....	27
2. Liczba świadczeniobiorców na tle ubezpieczonych w II kwartale 2014 r. ....	29
3. Przeciętne świadczenia emerytalno-rentowe wypłacone przez KRUS w II kwartale 2014 r. ....	31
4. Struktura wydatków na świadczenia finansowane z Funduszu Składkowego w II kwartale 2014 r. ....	33
5. Wypadki przy pracy rolniczej w I półroczu 2014 r. ....	35

## UWAGI WSTĘPNE

1. Publikacja zawiera informacje statystyczne o realizacji ustawy z dnia 20 grudnia 1990 r. o ubezpieczeniu społecznym rolników (Dz. U. z 2013 r. poz. 1403 z późn. zm.) zwanej dalej ustawą. Kwartalna informacja przedstawia dane z zakresu świadczeń pieniężnych z ubezpieczenia emerytalno-rentowego, ubezpieczenia wypadkowego, chorobowego i macierzyńskiego oraz świadczeń pozaubezpieczeniowych.
2. W dziale **Fundusz Emerytalno-Rentowy** zamieszczono świadczenia pieniężne z ubezpieczenia emerytalno-rentowego, czyli emerytury, renty i zasiłki pogrzebowe.  
Kwota wypłat świadczeń emerytalno-rentowych oznacza kwotę łącznie z zaliczką na podatek dochodowy, składką na ubezpieczenie zdrowotne oraz z dodatkami pielęgnacyjnymi, dla sierot zupełnych, za tajne nauczanie i z tytułu pracy przymusowej po 1 września 1939 r. Kwota uwzględnia poza należnymi bieżącymi świadczeniami wypłaty wyrównawcze za okresy wsteczne. Nie obejmuje ona kwoty należnych świadczeń z innych systemów ubezpieczeniowych, wypłacanych w tzw. zbiegu obok emerytury i renty rolnej.
3. W dziale **Świadczenia finansowane z budżetu państwa** zaprezentowano dane o:
  - świadczeniach finansowanych z odrębnego rozdziału wydatków budżetu państwa 75313 (do końca 2006 r. były one wypłacane z FER i podlegały refundacji z dotacji celowej budżetu państwa),
  - rentach socjalnych.  
**Z odrębnego rozdziału wydatków budżetu państwa finansowane są:**
    - a) świadczenia pieniężne inwalidów wojennych, wojskowych i osób represjonowanych,
    - b) zasiłki pogrzebowe wypłacone po osobach pobierających świadczenia wymienione w pkt. a) i członkach ich rodzin,
    - c) ryczałty energetyczne, dodatki kombatanckie, świadczenia pieniężne dla żołnierzy zastępczej służby wojskowej, świadczenia pieniężne dla osób deportowanych, dodatki kompensacyjne oraz świadczenia pieniężne dla cywilnych niewidomych ofiar działań wojennych.

**Rentę socjalną** przyznaje Zakład Ubezpieczeń Społecznych, który jest dysponentem środków przyznanych przez budżet państwa na finansowanie rent socjalnych. W przypadku, gdy uprawnienia do renty rodzinnej zostały ustalone przez KRUS, Kasa wypłaca rentę socjalną w zbiegu z rentą rodzinną. Zakład dokonuje zwrotu kosztów związanych z wypłatą rent socjalnych. W tablicy 1.(9) kwoty wypłat rent socjalnych wykazane są bez kwoty rent rodzinnych finansowanych z funduszu emerytalno-rentowego.
4. W kolejnym dziale zawarto informacje dotyczące m.in. wypłat i przyznania świadczeń emerytalno-rentowych.  
Kwoty wypłat w tablicy 1.(10) wykazywane są łącznie z wypłatami z innych systemów ubezpieczeniowych w przypadku zbiegu uprawnień do świadczeń z tych systemów z uprawnieniami do świadczeń z funduszu emerytalno-rentowego.  
Świadczenia pracownicze wypłacane obok świadczenia rolniczego, finansowane są z Funduszu Ubezpieczeń Społecznych, którym dysponuje Zakład Ubezpieczeń Społecznych.  
Przez decyzję zamienną należy rozumieć każdą decyzję dot. aktualnie pobieranego świadczenia emerytalno-rentowego.  
W związku z akcesją Polski do Unii Europejskiej, KRUS realizuje zadania wynikające z przepisów Rozporządzeń Parlamentu Europejskiego i Rady Unii Europejskiej (WE) 883/2004 i 987/2009 w sprawie koordynacji systemów zabezpieczenia społecznego.  
Zadania te realizuje Centrala KRUS jako instytucja łącznikowa oraz sześć wytypowanych jednostek organizacyjnych KRUS, pełniących funkcję instytucji właściwych w postępowaniu międzynarodowym, są to OR/PT: Częstochowa, Nowy Sącz, Ostrów Wielkopolski, Poznań, Tomaszów Mazowiecki, Warszawa.
5. Świadczeniami pieniężnymi z ubezpieczenia wypadkowego, chorobowego i macierzyńskiego są:
  - a) jednorazowe odszkodowania z tytułu stałego lub długotrwałego uszczerbku na zdrowiu albo śmierci wskutek wypadku przy pracy rolniczej lub rolniczej choroby zawodowej,
  - b) zasiłek chorobowy,
  - c) zasiłek macierzyński.
6. W dziale **Ubezpieczenie Społeczne Rolników** prezentowane są dane dotyczące liczby płatników składek oraz ubezpieczonych, przypisu i wpływów należności z tytułu składek na ubezpieczenie społeczne rolników.  
W ubezpieczeniu społecznym rolników występują dwa rodzaje ubezpieczeń:
  - **ubezpieczenie wypadkowe, chorobowe i macierzyńskie**; świadczenia z tego ubezpieczenia finansowane są z funduszu składowego,
  - **ubezpieczenie emerytalno-rentowe**; świadczenia z tego ubezpieczenia finansowane są z funduszu emerytalno-rentowego.

W ramach każdego z tych ubezpieczeń występuje **ubezpieczenie obowiązkowe** i **ubezpieczenie dobrowolne**.

Ubezpieczeniu społecznemu rolników z mocy ustawy (obowiązkowo) w pełnym zakresie wypadkowym, chorobowym i macierzyńskim oraz emerytalno-rentowym podlega:

- **rolnik**, zamieszkujący i prowadzący na terytorium Rzeczypospolitej Polskiej osobiście i na własny rachunek działalność rolniczą w pozostającym w jego posiadaniu gospodarstwie rolnym o powierzchni powyżej 1 ha przeliczeniowego użytków rolnych lub prowadzący dział specjalny produkcji rolnej w rozumieniu przepisów ustawy o ubezpieczeniu społecznym rolników, w tym również w ramach grupy producentów rolnych,
  - **małżonek** ww. rolnika, do którego stosuje się przepisy ustawy dotyczące ubezpieczenia rolnika,
  - **domownik**, osoba bliska rolnikowi, która ukończyła 16 lat, pozostaje z rolnikiem we wspólnym gospodarstwie lub zamieszkuje na terenie jego gospodarstwa rolnego albo w bliskim sąsiedztwie i stale pracuje w tym gospodarstwie i nie jest związana z rolnikiem stosunkiem pracy,
- jeżeli rolnik ten, jego małżonek i domownik nie podlegają innemu ubezpieczeniu społecznemu i nie mają ustalonego prawa do emerytury lub renty albo nie mają ustalonego prawa do świadczeń z ubezpieczeń społecznych.

Ponadto ubezpieczeniu emerytalno-rentowemu z mocy ustawy podlega:

- osoba pobierająca rentę strukturalną współfinansowaną ze środków Sekcji Gwarancji Europejskiego Funduszu Orientacji i Gwarancji Rolnej,
- małżonek ww. osoby, jeżeli renta strukturalna jest wypłacana wraz z dodatkiem na tego małżonka.

Ubezpieczeniem społecznym rolników *na wniosek (dobrowolnie)* obejmuje się innego rolnika lub domownika, który nie spełnia warunków do obowiązkowego podlegania ubezpieczeniu, jeżeli działalność rolnicza stanowi stałe źródło jego utrzymania, a także osobę, która będąc rolnikiem przeznaczyła grunty prowadzonego gospodarstwa rolnego do zalesienia na zasadach określonych w odrębnych przepisach, przy czym:

- rolnik prowadzący działalność rolniczą w gospodarstwie rolnym o powierzchni nie przekraczającej 1 ha przeliczeniowego, a także jego domownik oraz osoba, która przeznaczyła grunty rolne do zalesienia, jeśli nie podlegają innemu ubezpieczeniu społecznemu i nie mają ustalonego prawa do emerytury lub renty albo do świadczeń z ubezpieczeń społecznych, mogą przystąpić na wniosek do ubezpieczenia w pełnym zakresie wypadkowym, chorobowym i macierzyńskim oraz emerytalno-rentowym bądź tylko do ubezpieczenia wypadkowego, chorobowego i macierzyńskiego,
- rolnicy i domownicy oraz osoby, które przeznaczyły grunty gospodarstwa rolnego do zalesienia, podlegające innemu ubezpieczeniu społecznemu lub posiadające prawo do emerytury bądź renty albo do świadczeń z ubezpieczeń społecznych mogą przystąpić jedynie na wniosek w ograniczonym zakresie do ubezpieczenia wypadkowego, chorobowego i macierzyńskiego z prawem do jednorazowego odszkodowania z tytułu wypadku przy pracy rolniczej.

Ponadto ubezpieczeniem emerytalno-rentowym na wniosek obejmuje się:

- osobę, która podlegała ubezpieczeniu jako rolnik, zaprzestała prowadzenia działalności rolniczej nie nabywając prawa do emerytury lub renty z ubezpieczenia, jeżeli podlegała ubezpieczeniu emerytalno-rentowemu przez okres co najmniej 12 lat i 6 miesięcy,
- osobę pobierającą rentę rolniczą z tytułu niezdolności do pracy, jako rentę okresową.

Podział prezentowanej liczby płatników składek i ubezpieczonych według funduszy wynika z istnienia dwóch rodzajów i możliwości ich objęcia:

- wyłącznie z ubezpieczeniem wypadkowym, chorobowym i macierzyńskim,
- wyłącznie z ubezpieczeniem emerytalno-rentowym,
- obydwojoma rodzajami ubezpieczeń łącznie.

Pod pojęciem **płatnika składek** należy rozumieć osobę opłacającą składki na ubezpieczenie społeczne za co najmniej jednego ubezpieczonego (czynny płatnik) oraz osobę nie będącą aktualnie czynnym płatnikiem, ale posiadającą zadłużenie z tytułu nieopłaconych składek na ubezpieczenie.

**Przypis należności** z tytułu składek na ubezpieczenie jest to obciążenie kont płatników składek kwotami miesięcznych składek oraz odsetek za zwłokę od opłaconych po terminie składek na ubezpieczenie: wypadkowe, chorobowe i macierzyńskie oraz emerytalno-rentowe.

**Wpływy należności** z tytułu składek na ubezpieczenie są to kwoty opłaconych składek i odsetek za zwłokę, kosztów upomnień, przeniesienia nadpłat przedawnionych na różne dochody, uznanie wypłat, zwrot świadczeń nienależnie pobranych, którymi pokryto należności.

Przypis i wpływy należności z tytułu składek na ubezpieczenie społeczne ogółem jest to odpowiednio suma przypisanych i opłaconych należności składkowych na fundusz składkowy oraz fundusz emerytalno-rentowy.

Wskaźnik ściągalności jest to stosunek procentowy wpływów należności ogółem do przypisu należności ogółem.

Przez należności z tytułu składek – rozumie się składki, należne od nich odsetki i koszty upomnienia.

7. Kolejny dział **Ubezpieczenie zdrowotne** obejmuje informacje statystyczne dotyczące realizowanych przez KRUS zadań na podstawie ustawy z dnia 27 sierpnia 2004 r. o świadczeniach opieki zdrowotnej finansowanych ze środków publicznych (Dz. U. z 2008 r., Nr 164, poz. 1027 z późn. zm.).

Od 1 lutego 2012 r. obowiązują przepisy ustawy z dnia 13 stycznia 2012 r. o składkach na ubezpieczenie zdrowotne rolników za lata 2012-2014 (Dz. U. poz. 123 z późn. zm.). Za rolników objętych ubezpieczeniem zdrowotnym, którzy prowadzą działalność rolniczą na gruntach rolnych poniżej 6 ha przeliczeniowych oraz za domowników, składki na ubezpieczenie zdrowotne finansowane są przez budżet państwa, a od 6 ha przeliczeniowych użytków rolnych płatnikiem składki zdrowotnej jest rolnik. Natomiast rolnicy, prowadzący działalność rolniczą w ramach działów specjalnych w rozumieniu przepisów ustawy o ubezpieczeniu społecznym rolników, zobowiązani są opłacać składkę zdrowotną indywidualnie. Składka zdrowotna za osoby posiadające prawo do świadczeń dla inwalidów wojennych, wojskowych i osób represjonowanych, nie opodatkowanych oraz za osoby, które utraciły wzrok w wyniku działań wojennych w latach 1939-1945 lub eksplozji niewypałów i niewybuchów pozostałych po tych działaniach, otrzymujących dochody z tytułu emerytury lub renty zwolnione z podatku dochodowego od osób fizycznych na podstawie odrębnych przepisów są finansowane z budżetu państwa.

Składka zdrowotna za emerytów i rencistów wynosi 9% podstawy wymiaru, z czego ubezpieczony finansuje składkę w wysokości 1,25% podstawy z kwoty netto emerytury lub renty (z wyłączeniem dodatków, zasiłków, świadczeń pieniężnych i ryczałtu energetycznego, ekwiwalentu pieniężnego z tytułu prawa do bezpłatnego węgla oraz do deputatu węglowego). Natomiast składka pomniejszająca zaliczkę na podatek dochodowy stanowi 7,75% podstawy.

8. W dziale **Wypadki przy pracy w gospodarstwach rolnych** prezentowane są statystyki dotyczące wypadków związanych z przyznaniem jednorazowego odszkodowania oraz chorób zawodowych.

Za **wypadek przy pracy rolniczej** uważa się nagłe zdarzenie wywołane przyczyną zewnętrzną, które nastąpiło podczas wykonywania czynności związanych z prowadzeniem działalności rolniczej albo pozostające w związku z wykonywaniem tych czynności:

- na terenie gospodarstwa rolnego, które ubezpieczony prowadzi lub w którym stale pracuje albo na terenie gospodarstwa domowego bezpośrednio związanego z tym gospodarstwem rolnym lub
- w drodze ubezpieczonego z mieszkania do gospodarstwa rolnego, albo w drodze powrotnej lub
- podczas wykonywania poza terenem gospodarstwa rolnego zwykłych czynności związanych z prowadzeniem działalności rolniczej lub w związku z wykonywaniem tych czynności lub
- w drodze do miejsca wykonywania czynności, o których mowa w tiret trzecim albo w drodze powrotnej.

Ubezpieczonemu rolnikowi i domownikowi, który doznał stałego lub długotrwałego uszczerbku na zdrowiu wskutek wypadku przy pracy rolniczej lub rolniczej choroby zawodowej lub członkom rodziny ubezpieczonego zmarłego wskutek wypadku przy pracy rolniczej lub rolniczej choroby zawodowej, przysługuje jednorazowe odszkodowanie powypadkowe.

**Jednorazowe odszkodowania** z tytułu stałego lub długotrwałego uszczerbku na zdrowiu albo śmierci wskutek wypadku przy pracy rolniczej lub rolniczej choroby zawodowej ustala się w myśl art. 13 ust. 1 ustawy, proporcjonalnie do określonego procentowo stałego lub długotrwałego uszczerbku na zdrowiu. Za stały uszczerbek na zdrowiu uznaje się takie naruszenie sprawności organizmu, które powoduje upośledzenie jego czynności nie rokujące poprawy. Za długotrwały uszczerbek uznaje się takie naruszenie sprawności organizmu, które spowodowało upośledzenie czynności organizmu na okres przekraczający 6 miesięcy, mogące jednak ulec poprawie.

Jednorazowe odszkodowanie nie przysługuje ubezpieczonemu, jeżeli:

- spowodował wypadek umyślnie albo wskutek rażącego niedbalstwa,
- będąc w stanie nietrzeźwości lub będąc pod wpływem środków odurzających, substancji psychotropowych lub innych środków o podobnym działaniu, sam w znacznym stopniu przyczynił się do wypadku.

Ze względu na elektroniczną technikę przetwarzania danych, sumy składników mogą różnić się od podanych wielkości „ogółem” lub „razem”.

#### OBJAŚNIENIA ZNAKÓW UMOWNYCH

Kreska (—) – zjawisko nie wystąpiło,

Zero (0) – zjawisko istniało w wielkości mniejszej od 0,5,

(0,0) – zjawisko istniało w wielkości mniejszej od 0,05,

Kropka (.) – zupełny brak informacji albo brak informacji wiarygodnych,

Znak (x) – wypełnienie pozycji jest niemożliwe i niecelowe,

„w tym” – oznacza, że nie podaje się wszystkich składników sumy.

# I. FUNDUSZ EMERYTALNO-RENTOWY

TABLICA 1. PRZECIĘTNA MIESIĘCZNA LICZBA EMERYTUR I RENT WEDŁUG RODZAJÓW ŚWIADCZEŃ

Wyszczególnienie	2013		2014			
	IV-VI	I-III	IV-VI	I-VI	IV-VI	
	w liczbach bezwzględnych				IV-VI 2013=100	I-III 2014=100
<b>OGÓŁEM</b>						
<b>EMERYTURY I RENTY RAZEM</b>	<b>1 249 764</b>	<b>1 223 744</b>	<b>1 215 602</b>	<b>1 219 673</b>	<b>97,3</b>	<b>99,3</b>
Emerytury	989 123	963 889	954 906	959 397	96,5	99,1
Renty	260 409	259 636	260 488	260 063	100,0	100,3
GBRZ <sup>a)</sup>	232	219	208	213	89,7	95,0
<b>EMERYTURY <sup>b)</sup></b>						
<b>EMERYTURY RAZEM</b>	<b>989 123</b>	<b>963 889</b>	<b>954 906</b>	<b>959 397</b>	<b>96,5</b>	<b>99,1</b>
w tym emerytury wcześniejsze	49 943	50 160	51 032	50 596	102,2	101,7
Emerytury rolnicze	671 572	670 555	669 992	670 273	99,8	99,9
Emerytury za przekazane gospodarstwo rolne Państwu	54 036	49 580	48 126	48 853	89,1	97,1
Emerytury za przekazane gospodarstwo rolne następcy	258 831	239 348	232 490	235 919	89,8	97,1
Emerytury nie związane z przekazaniem gospodarstwa rolnego	4 684	4 406	4 298	4 352	91,8	97,5
<b>RENTY Z TYTUŁU NIEZDOLNOŚCI DO PRACY</b>						
<b>RENTY Z TYT. NIEZDOLNOŚCI DO PRACY RAZEM</b>	<b>216 277</b>	<b>215 390</b>	<b>215 897</b>	<b>215 644</b>	<b>99,8</b>	<b>100,2</b>
w tym renty z tyt. niezdolności do pracy wypadkowe	13 055	13 170	13 244	13 207	101,4	100,6
Renty rolnicze z tytułu niezdolności do pracy	210 177	209 643	210 255	209 950	100,0	100,3
Renty z tyt. niezdolności do pracy za przekazane gospodarstwo rolne Państwu	840	769	746	757	88,8	97,0
Renty z tyt. niezdolności do pracy za przekazane gospodarstwo rolne następcy	1 535	1 408	1 381	1 395	90,0	98,1
Renty z tyt. niezdolności do pracy nie związane z przekazaniem gospodarstwa rolnego	3 725	3 570	3 515	3 542	94,4	98,5
<b>RENTY RODZINNE</b>						
<b>RENTY RODZINNE RAZEM</b>	<b>44 132</b>	<b>44 246</b>	<b>44 591</b>	<b>44 419</b>	<b>101,0</b>	<b>100,8</b>
w tym renty rodzinne wypadkowe	1 220	1 193	1 189	1 191	97,5	99,7
Renty rodzinne rolnicze	41 783	42 024	42 407	42 216	101,5	100,9
Renty rodzinne za przekazane gospodarstwo rolne Państwu	578	553	540	546	93,4	97,6
Renty rodzinne za przekazane gospodarstwo rolne następcy	1 247	1 179	1 161	1 170	93,1	98,5
Renty rodzinne nie związane z przekazaniem gospodarstwa rolnego	524	490	483	487	92,2	98,6

<sup>a)</sup> Świadczenie rolne w wysokości 50 % ze względu na uprawnienia do świadczeń pracowniczych zbiegających się ze świadczeniami zagranicznymi.

<sup>b)</sup> Łącznie z emeryturami finansowanymi z FER, a wypłaconymi przez MON, MSW, MS.

## I. FUNDUSZ EMERYTALNO-RENTOWY

**TABLICA 2. PRZECIĘTNA MIESIĘCZNA LICZBA EMERYTUR I RENT W I PÓŁROCZU 2014 R.**

Wyszczególnienie	Ogółem <sup>a)</sup>	w tym – otrzymujący				
		emerytury	renty			
			z tytułu niezdolności do pracy		rodzinne	
			ogółem	w tym wypadkowe	ogółem	w tym wypadkowe
<b>OGÓŁEM</b>	<b>1 219 673</b>	<b>959 397 <sup>b)</sup></b>	<b>215 644</b>	<b>13 207</b>	<b>44 419</b>	<b>1 191</b>
dolnośląskie	47 783	36 914	9 114	532	1 741	26
kujawsko-pomorskie	76 543	57 961	15 758	1 119	2 819	104
lubelskie	161 654	126 746	29 596	1 692	5 310	142
lubuskie	19 180	14 827	3 723	192	624	9
łódzkie	102 232	85 323	13 060	1 008	3 845	90
małopolskie	100 174	72 162	24 613	1 138	3 371	93
mazowieckie	184 805	150 003	27 464	1 854	7 319	197
opolskie	26 091	22 396	2 865	216	827	19
podkarpackie	77 972	61 597	13 932	671	2 437	45
podlaskie	87 988	72 597	12 246	811	3 144	105
pomorskie	38 078	27 316	9 080	501	1 679	31
śląskie	39 800	33 224	5 400	369	1 067	27
świętokrzyskie	66 718	54 026	10 271	720	2 421	76
warmińsko-mazurskie	44 923	33 691	9 148	608	2 084	64
wielkopolskie	116 612	87 797	24 051	1 457	4 753	146
zachodniopomorskie	27 571	21 268	5 323	319	978	17

<sup>a)</sup> Łącznie z GBRZ.

<sup>b)</sup> Łącznie z emeryturami finansowanymi z FER, a wypłaconymi przez MON, MSW, MS.



# I. FUNDUSZ EMERYTALNO-RENTOWY

**TABLICA 3. WYDATKI NA ŚWIADCZENIA EMERYTALNO-RENTOWE WEDŁUG RODZAJÓW ŚWIADCZEŃ** <sup>a) b)</sup>

Wyszczególnienie	2013		2014			
	IV-VI	I-III	IV-VI	I-VI	IV-VI	
	w tysiącach złotych				IV-VI 2013=100	I-III 2014=100
<b>OGÓŁEM</b>						
<b>EMERYTURY I RENTY RAZEM</b>	<b>3 748 082,1</b>	<b>3 708 716,7</b>	<b>3 726 391,8</b>	<b>7 435 108,5</b>	<b>99,4</b>	<b>100,5</b>
Emerytury	2 987 414,9	2 940 516,4	2 947 598,9	5 888 115,5	98,7	100,2
Renty	760 330,9	767 898,0	778 497,4	1 546 395,3	102,4	101,4
GBRZ <sup>c)</sup>	336,3	302,3	295,5	597,7	87,9	97,8
<b>EMERYTURY <sup>d)</sup></b>						
<b>EMERYTURY RAZEM</b>	<b>2 987 414,9</b>	<b>2 940 516,4</b>	<b>2 947 598,9</b>	<b>5 888 115,5</b>	<b>98,7</b>	<b>100,2</b>
w tym emerytury wcześniejsze	139 498,4	139 549,6	143 423,1	282 972,7	102,8	102,8
Emerytury rolnicze	2 095 304,7	2 110 596,2	2 132 957,6	4 243 554,0	101,8	101,1
Emerytury za przekazane gospodarstwo rolne Państwu	147 520,6	136 777,9	134 156,7	270 934,6	90,9	98,1
Emerytury za przekazane gospodarstwo rolne następcy	730 641,2	679 957,8	667 451,3	1 347 409,1	91,4	98,2
Emerytury nie związane z przekazaniem gospodarstwa rolnego	13 948,4	13 184,5	13 033,3	26 217,8	93,4	98,9
<b>RENTY Z TYTUŁU NIEZDOLNOŚCI DO PRACY</b>						
<b>RENTY Z TYT. NIEZDOLNOŚCI DO PRACY RAZEM</b>	<b>624 101,3</b>	<b>629 826,6</b>	<b>638 531,1</b>	<b>1 268 357,7</b>	<b>102,3</b>	<b>101,4</b>
w tym renty z tyt. niezdolności do pracy wypadkowe	39 843,5	40 780,7	41 413,1	82 193,8	103,9	101,6
Renty rolnicze z tytułu niezdolności do pracy	607 941,0	614 489,4	623 336,6	1 237 826,0	102,5	101,4
Renty z tyt. niezdolności do pracy za przekazane gospodarstwo rolne Państwu	2 218,1	2 040,0	2 004,4	4 044,4	90,4	98,3
Renty z tyt. niezdolności do pracy za przekazane gospodarstwo rolne następcy	3 962,5	3 650,3	3 596,3	7 246,6	90,8	98,5
Renty z tyt. niezdolności do pracy nie związane z przekazaniem gospodarstwa rolnego	9 979,7	9 646,9	9 593,8	19 240,7	96,1	99,4
<b>RENTY RODZINNE</b>						
<b>RENTY RODZINNE RAZEM</b>	<b>136 229,6</b>	<b>138 071,4</b>	<b>139 966,3</b>	<b>278 037,6</b>	<b>102,7</b>	<b>101,4</b>
w tym renty rodzinne wypadkowe	4 250,8	4 207,5	4 227,9	8 435,3	99,5	100,5
Renty rodzinne rolnicze	127 762,1	129 963,5	131 946,9	261 910,2	103,3	101,5
Renty rodzinne za przekazane gospodarstwo rolne Państwu	2 202,9	2 120,8	2 095,2	4 216,0	95,1	98,8
Renty rodzinne za przekazane gospodarstwo rolne następcy	4 558,0	4 385,0	4 340,8	8 725,8	95,2	99,0
Renty rodzinne nie związane z przekazaniem gospodarstwa rolnego	1 706,6	1 602,1	1 583,4	3 185,6	92,8	98,8

<sup>a)</sup> Bez wypłat z innych systemów ubezpieczeniowych w przypadku zbiegu uprawnień do świadczeń z tych systemów z uprawnieniami do świadczeń z funduszu emerytalno-rentowego.

<sup>b)</sup> Łącznie z wypłatami dokonywanymi na podstawie art. 25 ust. 4 w związku z art. 25 ust. 2a ustawy o ubezpieczeniu społecznym rolników, lecz bez potrąceń nieprzekazywanych.

<sup>c)</sup> Świadczenie rolne w wysokości 50 % ze względu na uprawnienia do świadczeń pracowniczych zbiegających się ze świadczeniami zagranicznymi.

<sup>d)</sup> Łącznie z emeryturami finansowanymi z FER, a wypłaconymi przez MON, MSW, MS.

## I. FUNDUSZ EMERYTALNO-RENTOWY

**TABLICA 4. WYDATKI NA ŚWIADCZENIA EMERYTALNO-RENTOWE W I PÓŁROCZU 2014 R.** <sup>a) b)</sup>

Wyszczególnienie	Ogółem <sup>c)</sup>	w tym – otrzymujący				
		emerytury	renty			
			z tytułu niezdolności do pracy		rodzinne	
			ogółem	w tym wypadkowe	ogółem	w tym wypadkowe
<b>OGÓŁEM</b>	<b>7 435 108,5</b>	<b>5 888 115,5<sup>d)</sup></b>	<b>1 268 357,7</b>	<b>82 193,8</b>	<b>278 037,6</b>	<b>8 435,3</b>
dolnośląskie	285 597,6	220 462,6	54 022,0	3 319,6	11 074,4	208,4
kujawsko-pomorskie	479 478,5	364 045,7	95 966,8	7 152,3	19 453,3	770,1
lubelskie	995 774,9	786 207,5	174 901,3	10 435,1	34 661,1	1 059,4
lubuskie	111 090,0	85 112,5	22 081,8	1 208,8	3 879,8	63,0
łódzkie	628 797,3	526 149,3	77 065,4	6 287,2	25 573,7	722,8
małopolskie	595 031,4	433 654,4	141 195,2	6 860,8	20 113,7	588,1
mazowieckie	1 142 303,6	939 379,4	158 584,2	11 459,0	44 220,7	1 343,4
opolskie	160 428,1	137 648,4	17 433,3	1 407,2	5 336,1	122,0
podkarpackie	469 975,3	374 112,4	81 227,4	4 118,8	14 623,5	285,5
podlaskie	550 320,5	458 387,7	71 858,9	5 072,1	20 071,2	774,3
pomorskie	231 764,6	168 184,5	53 163,8	3 100,3	10 411,1	212,3
śląskie	223 674,6	185 789,6	31 315,9	2 246,0	6 302,0	169,7
świętokrzyskie	403 510,8	329 079,1	59 942,2	4 496,8	14 489,5	523,8
warmińsko-mazurskie	279 677,0	212 473,0	54 360,3	3 800,6	12 843,6	465,7
wielkopolskie	704 274,4	532 994,0	143 360,3	9 221,8	27 893,4	963,8
zachodniopomorskie	169 253,2	130 278,7	31 878,9	2 007,4	7 090,5	163,0

<sup>a)</sup> Bez wypłat z innych systemów ubezpieczeniowych w przypadku zbiegu uprawnień do świadczeń z tych systemów z uprawnieniami do świadczeń z funduszu emerytalno-rentowego.

<sup>b)</sup> Łącznie z wypłatami dokonywanymi na podstawie art. 25 ust. 4 w związku z art. 25 ust. 2a ustawy o ubezpieczeniu społecznym rolników, lecz bez potrąceń nieprzekazywanych.

<sup>c)</sup> Łącznie z GBRZ.

<sup>d)</sup> Łącznie z emeryturami finansowanymi z FER, a wypłaconymi przez MON, MSW, MS.

## I. FUNDUSZ EMERYTALNO-RENTOWY

**TABLICA 5. PRZECIĘTNE MIESIĘCZNE ŚWIADCZENIE EMERYTALNO-RENTOWE WEDŁUG RODZAJÓW ŚWIADCZEŃ** <sup>a) b)</sup>

Wyszczególnienie	2013		2014			
	IV-VI	I-III	IV-VI	I-VI	IV-VI	
	w liczbach bezwzględnych				IV-VI 2013=100	I-III 2014=100
<b>OGÓLEM</b>						
<b>EMERYTURY I RENTY RAZEM</b>	<b>999,68</b>	<b>1 010,21</b>	<b>1 021,82</b>	<b>1 016,00</b>	<b>102,2</b>	<b>101,1</b>
Emerytury	1 006,76	1 016,89	1 028,93	1 022,88	102,2	101,2
Renty	973,25	985,86	996,20	991,04	102,4	101,0
GBRZ <sup>c)</sup>	483,19	460,12	473,56	467,68	98,0	102,9
<b>EMERYTURY</b> <sup>d)</sup>						
<b>EMERYTURY RAZEM</b>	<b>1 006,76</b>	<b>1 016,89</b>	<b>1 028,93</b>	<b>1 022,88</b>	<b>102,2</b>	<b>101,2</b>
w tym emerytury wcześniejsze	931,05	927,36	936,82	932,13	100,6	101,0
Emerytury rolnicze	1 040,00	1 049,18	1 061,19	1 055,18	102,0	101,1
Emerytury za przekazane gospodarstwo rolne Państwu	910,01	919,58	929,20	924,32	102,1	101,0
Emerytury za przekazane gospodarstwo rolne następcy	940,95	946,96	956,96	951,89	101,7	101,1
Emerytury nie związane z przekazaniem gospodarstwa rolnego	992,63	997,47	1 010,80	1 004,05	101,8	101,3
<b>RENTY Z TYTUŁU NIEZDOLNOŚCI DO PRACY</b>						
<b>RENTY Z TYT. NIEZDOLNOŚCI DO PRACY RAZEM</b>	<b>961,89</b>	<b>974,71</b>	<b>985,86</b>	<b>980,29</b>	<b>102,5</b>	<b>101,1</b>
w tym renty z tyt. niezdolności do pracy wypadkowe	1 017,32	1 032,16	1 042,31	1 037,25	102,5	101,0
Renty rolnicze z tytułu niezdolności do pracy	964,17	977,04	988,22	982,64	102,5	101,1
Renty z tyt. niezdolności do pracy za przekazane gospodarstwo rolne Państwu	880,20	884,27	895,62	890,44	101,8	101,3
Renty z tyt. niezdolności do pracy za przekazane gospodarstwo rolne następcy	860,48	864,18	868,04	865,78	100,9	100,4
Renty z tyt. niezdolności do pracy nie związane z przekazaniem gospodarstwa rolnego	893,04	900,74	909,80	905,36	101,9	101,0
<b>RENTY RODZINNE</b>						
<b>RENTY RODZINNE RAZEM</b>	<b>1 028,96</b>	<b>1 040,18</b>	<b>1 046,30</b>	<b>1 043,24</b>	<b>101,7</b>	<b>100,6</b>
w tym renty rodzinne wypadkowe	1 161,42	1 175,61	1 185,28	1 180,42	102,1	100,8
Renty rodzinne rolnicze	1 019,25	1 030,87	1 037,15	1 034,01	101,8	100,6
Renty rodzinne za przekazane gospodarstwo rolne Państwu	1 270,42	1 278,36	1 293,33	1 286,94	101,8	101,2
Renty rodzinne za przekazane gospodarstwo rolne następcy	1 218,39	1 239,75	1 246,28	1 242,99	102,3	100,5
Renty rodzinne nie związane z przekazaniem gospodarstwa rolnego	1 085,62	1 089,86	1 092,75	1 090,21	100,7	100,3

<sup>a)</sup> Bez wypłat z innych systemów ubezpieczeniowych w przypadku zbiegu uprawnień do świadczeń z tych systemów z uprawnieniami do świadczeń z funduszu emerytalno-rentowego.

<sup>b)</sup> Łącznie z wypłatami dokonywanymi na podstawie art. 25 ust. 4 w związku z art. 25 ust. 2a ustawy o ubezpieczeniu społecznym rolników, lecz bez potrąceń nieprzekazywanych.

<sup>c)</sup> Świadczenie rolne w wysokości 50 % ze względu na uprawnienia do świadczeń pracowniczych zbiegających się ze świadczeniami zagranicznymi.

<sup>d)</sup> Łącznie z emeryturami finansowanymi z FER, a wypłaconymi przez MON, MSW, MS.

## I. FUNDUSZ EMERYTALNO-RENTOWY

**TABLICA 6. PRZECIĘTNE MIESIĘCZNE ŚWIADCZENIE EMERYTALNO-RENTOWE W I PÓŁROCZU 2014 R.** <sup>a) b)</sup>

Wyszczególnienie	Ogółem <sup>c)</sup>	w tym – otrzymujący				
		emerytury	renty			
			z tytułu niezdolności do pracy		rodzinne	
			ogółem	w tym wypadkowe	ogółem	w tym wypadkowe
<b>OGÓŁEM</b>	<b>1 016,00</b>	<b>1 022,88</b> <sup>d)</sup>	<b>980,29</b>	<b>1 037,25</b>	<b>1 043,24</b>	<b>1 180,42</b>
dolnośląskie	996,16	995,39	987,89	1 039,97	1 060,16	1 335,90
kujawsko-pomorskie	1 044,03	1 046,81	1 015,01	1 065,28	1 150,13	1 234,13
lubelskie	1 026,65	1 033,84	984,94	1 027,89	1 087,92	1 243,43
lubuskie	965,33	956,73	988,53	1 049,31	1 036,27	1 166,67
łódzkie	1 025,11	1 027,76	983,48	1 039,55	1 108,53	1 338,52
małopolskie	990,00	1 001,58	956,10	1 004,80	994,45	1 053,94
mazowieckie	1 030,19	1 043,73	962,38	1 030,12	1 006,98	1 136,55
opolskie	1 024,80	1 024,35	1 014,15	1 085,80	1 075,39	1 070,18
podkarpackie	1 004,58	1 012,26	971,71	1 023,05	1 000,10	1 057,41
podlaskie	1 042,42	1 052,36	977,99	1 042,36	1 063,99	1 229,05
pomorskie	1 014,43	1 026,17	975,84	1 031,37	1 033,46	1 141,40
śląskie	936,66	932,00	966,54	1 014,45	984,38	1 047,53
świętokrzyskie	1 008,00	1 015,19	972,68	1 040,93	997,49	1 148,68
warmińsko-mazurskie	1 037,62	1 051,09	990,39	1 041,83	1 027,16	1 212,76
wielkopolskie	1 006,58	1 011,79	993,45	1 054,88	978,10	1 100,23
zachodniopomorskie	1 023,14	1 020,93	998,15	1 048,80	1 208,33	1 598,04

<sup>a)</sup> Bez wypłat z innych systemów ubezpieczeniowych w przypadku zbiegu uprawnień do świadczeń z tych systemów z uprawnieniami do świadczeń z funduszu emerytalno-rentowego.

<sup>b)</sup> Łącznie z wypłatami dokonywanymi na podstawie art. 25 ust. 4 w związku z art. 25 ust. 2a ustawy o ubezpieczeniu społecznym rolników, lecz bez potrąceń nieprzekazywanych.

<sup>c)</sup> Łącznie z GBRZ.

<sup>d)</sup> Łącznie z emeryturami finansowanymi z FER, a wypłaconymi przez MON, MSW, MS.

## I. FUNDUSZ EMERYTALNO-RENTOWY

**TABLICA 7. ZASIŁKI POGRZEBOWE FINANSOWANE Z FUNDUSZU EMERYTALNO-RENTOWEGO**

Wyszczególnienie	2013		2014			
	IV-VI	I-III	IV-VI	I-VI	IV-VI	
					IV-VI 2013=100	I-III 2014=100
<b>ZASIŁKI POGRZEBOWE OGÓŁEM</b>						
Liczba świadczeń	14 126	13 852	12 849	26 701	91,0	92,8
Kwota wypłat w tys. zł	56 491,8	55 389,3	51 386,1	106 775,4	91,0	92,8
Przeciętne świadczenie w zł	3 999,14	3 998,65	3 999,23	3 998,93	100,0	100,0
<b>ZASIŁKI POGRZEBOWE PO EMERYTACH I RENCISTACH</b>						
Liczba świadczeń	12 891	12 623	11 630	24 253	90,2	92,1
Kwota wypłat w tys. zł	51 551,8	50 473,3	46 510,2	96 983,5	90,2	92,1
Przeciętne świadczenie w zł	3 999,05	3 998,52	3 999,16	3 998,82	100,0	100,0
<b>ZASIŁKI POGRZEBOWE PO UBEZPIECZONYCH</b>						
Liczba świadczeń	1 099	1 077	1 095	2 172	99,6	101,7
Kwota wypłat w tys. zł	4 396,0	4 308,0	4 379,9	8 687,9	99,6	101,7
Przeciętne świadczenie w zł	4 000,00	4 000,00	3 999,91	3 999,95	100,0	100,0
<b>ZASIŁKI POGRZEBOWE PO CZŁONKACH RODZIN</b>						
Liczba świadczeń	136	152	124	276	91,2	81,6
Kwota wypłat w tys. zł	544,0	608,0	496,0	1 104,0	91,2	81,6
Przeciętne świadczenie w zł	4 000,00	4 000,00	4 000,00	4 000,00	100,0	100,0

**TABLICA 8. ZASIŁKI POGRZEBOWE W I PÓŁROCZU 2014 R.**

Wyszczególnienie	Zasiłki pogrzebowe					
	po emerytach, rencistach		po ubezpieczonych		po członkach rodzin	
	Liczba świadczeń	Kwota wypłat w zł	Liczba świadczeń	Kwota wypłat w zł	Liczba świadczeń	Kwota wypłat w zł
<b>OGÓŁEM</b>	<b>24 253</b>	<b>96 983 476</b>	<b>2 172</b>	<b>8 687 878</b>	<b>276</b>	<b>1 104 000</b>
dolnośląskie	919	3 676 000	73	292 000	10	40 000
kujawsko-pomorskie	1 447	5 787 253	138	552 000	18	72 000
lubelskie	3 351	13 402 033	259	1 035 998	39	156 000
lubuskie	318	1 271 227	29	116 000	–	–
łódzkie	2 165	8 659 040	224	896 000	6	24 000
małopolskie	1 705	6 819 400	172	688 000	42	168 000
mazowieckie	3 920	15 679 996	376	1 503 880	40	160 000
opolskie	517	2 068 000	62	248 000	5	20 000
podkarpackie	1 595	6 379 994	122	488 000	16	64 000
podlaskie	2 028	8 110 988	156	624 000	23	92 000
pomorskie	739	2 935 834	51	204 000	16	64 000
śląskie	623	2 492 000	54	216 000	3	12 000
świętokrzyskie	1 386	5 544 000	149	596 000	17	68 000
warmińsko-mazurskie	955	3 820 000	71	284 000	10	40 000
wielkopolskie	2 068	8 271 999	198	792 000	25	100 000
zachodniopomorskie	517	2 065 712	38	152 000	6	24 000

## II. ŚWIADCZENIA FINANSOWANE Z BUDŻETU PAŃSTWA

**TABLICA 1.(9). ŚWIADCZENIA FINANSOWANE Z BUDŻETU PAŃSTWA, ZLECONE DO WYPŁATY  
KASIE ROLNICZEGO UBEZPIECZENIA SPOŁECZNEGO**

Wyszczególnienie	2013		2014			
	IV-VI	I-III	IV-VI	I-VI	IV-VI	
					IV-VI 2013=100	I-III 2014=100
<b>ŚWIADCZENIA RENTOWE DLA INWALIDÓW WOJENNYCH, WOJSKOWYCH I OSÓB REPRESJONOWANYCH</b>						
Liczba osób <sup>a)</sup>	8 637	8 064	7 847	7 955	90,9	97,3
Kwota wypłat w tys. zł	55 326,8	51 757,7	50 812,8	102 570,5	91,8	98,2
Przeciętne świadczenie w zł	2 135,26	2 139,46	2 158,48	2 148,97	101,1	100,9
<b>ZASIŁKI POGRZEBOWE PO INWALIDACH WOJENNYCH, WOJSKOWYCH, OSOBACH REPRESJONOWANYCH I CZŁONKACH ICH RODZIN</b>						
Liczba świadczeń	202	229	181	410	89,6	79,0
Kwota wypłat w tys. zł	806,3	915,3	723,2	1 638,6	89,7	79,0
Przeciętne świadczenie w zł	3 991,58	3 996,94	3 995,58	3 996,59	100,1	100,0
<b>DODATKI KOMBATANCKIE</b>						
Liczba świadczeń <sup>a)</sup>	31 811	29 193	28 269	28 731	88,9	96,8
Kwota wypłat w tys. zł	19 378,2	17 875,8	17 493,8	35 369,6	90,3	97,9
Przeciętne świadczenie w zł	203,06	204,11	206,28	205,18	101,6	101,1
<b>RYCZAŁTY ENERGETYCZNE</b>						
Liczba świadczeń <sup>a)</sup>	93 504	87 455	85 336	86 395	91,3	97,6
Kwota wypłat w tys. zł	46 471,5	43 450,3	42 407,5	85 857,7	91,3	97,6
Przeciętne świadczenie w zł	165,67	165,61	165,65	165,63	100,0	100,0
<b>ŚWIADCZENIA PIENIĘŻNE DLA ŻOŁNIERZY ZASTĘPCZEJ SŁUŻBY WOJSKOWEJ</b>						
Liczba świadczeń <sup>a)</sup>	8 273	7 730	7 544	7 637	91,2	97,6
Kwota wypłat w tys. zł	4 348,9	4 077,2	4 017,8	8 095,0	92,4	98,5
Przeciętne świadczenie w zł	175,22	175,82	177,53	176,66	101,3	101,0
<b>ŚWIADCZENIA PIENIĘŻNE DLA OSÓB DEPORTOWANYCH DO PRACY PRZYMUSOWEJ</b>						
Liczba świadczeń <sup>a)</sup>	23 918	21 839	21 207	21 523	88,7	97,1
Kwota wypłat w tys. zł	13 472,6	12 346,9	12 108,6	24 455,5	89,9	98,1
Przeciętne świadczenie w zł	187,76	188,45	190,32	189,37	101,4	101,0
<b>DODATKI KOMPENSACYJNE</b>						
Liczba świadczeń <sup>a)</sup>	78 659	73 061	71 105	72 083	90,4	97,3
Kwota wypłat w tys. zł	7 199,8	6 720,9	6 611,2	13 332,1	91,8	98,4
Przeciętne świadczenie w zł	30,51	30,66	30,99	30,83	101,6	101,1
<b>ŚWIADCZENIA PIENIĘŻNE DLA CYWILNYCH NIEWIDOMYCH OFIAR DZIAŁAŃ WOJENNYCH</b>						
Liczba świadczeń <sup>a)</sup>	14	16	16	16	114,3	100,0
Kwota wypłat w tys. zł	26,6	32,1	31,0	63,1	116,5	96,6
Przeciętne świadczenie w zł	633,33	668,75	645,83	657,29	102,0	96,6
<b>RENTY SOCJALNE</b>						
Liczba osób <sup>a)</sup>	10 439	10 756	10 842	10 799	103,9	100,8
Kwota wypłat w tys. zł	22 060,4	22 853,2	23 245,6	46 098,9	105,4	101,7
Przeciętne świadczenie w zł	704,42	708,23	714,68	711,47	101,5	100,9

<sup>a)</sup> Przeciętna w miesiącu.

### III. EMERYTURY I RENTY REALIZOWANE PRZEZ KASĘ ROLNICZEGO UBEZPIECZENIA SPOŁECZNEGO

**TABLICA 1.(10). EMERYTURY I RENTY** <sup>a) b)</sup>

Wyszczególnienie	2013		2014			
	IV-VI	I-III	IV-VI	I-VI	IV-VI	
					IV-VI 2013=100	I-III 2014=100
<b>OGÓŁEM</b>						
Liczba świadczeniobiorców <sup>c)</sup>	1 249 764	1 223 744	1 215 602	1 219 673	97,3	99,3
w tym świadczenia zbiegowe pracownicze	123 691	115 924	113 092	114 508	91,4	97,6
Kwota wypłat w tys. zł <sup>d)</sup>	4 236 660,8	4 171 255,2	4 183 833,9	8 355 089,1	98,8	100,3
w tym świadczenia zbiegowe pracownicze	411 164,9	387 895,4	383 352,7	771 248,1	93,2	98,8
Przeciętne świadczenie w zł <sup>d)</sup>	1 129,99	1 136,20	1 147,26	1 141,71	101,5	101,0
<b>EMERYTURY</b>						
Liczba świadczeniobiorców <sup>c)</sup>	989 123	963 889	954 906	959 397	96,5	99,1
Kwota wypłat w tys. zł <sup>e)</sup>	3 451 219,1	3 377 481,5	3 378 965,6	6 756 447,1	97,9	100,0
Przeciętne świadczenie w zł <sup>e)</sup>	1 163,06	1 168,00	1 179,51	1 173,73	101,4	101,0
<b>RENTY Z TYTUŁU NIEZDOLNOŚCI DO PRACY</b>						
Liczba świadczeniobiorców <sup>c)</sup>	216 277	215 390	215 897	215 644	99,8	100,2
Kwota wypłat w tys. zł	626 785,0	632 510,9	641 326,1	1 273 836,9	102,3	101,4
Przeciętne świadczenie w zł	966,02	978,86	990,17	984,52	102,5	101,2
<b>RENTY RODZINNE</b>						
Liczba świadczeniobiorców <sup>c)</sup>	44 132	44 246	44 591	44 419	101,0	100,8
Kwota wypłat w tys. zł <sup>f)</sup>	158 290,0	160 924,6	163 211,9	324 136,5	103,1	101,4
Przeciętne świadczenie w zł <sup>f)</sup>	1 195,58	1 212,35	1 220,07	1 216,21	102,0	100,6
<b>GBRZ <sup>g)</sup></b>						
Liczba świadczeniobiorców <sup>c)</sup>	232	219	208	213	89,7	95,0
Kwota wypłat w tys. zł	340,1	306,1	299,4	605,5	88,0	97,8
Przeciętne świadczenie w zł	488,65	465,91	479,81	473,79	98,2	103,0

<sup>a)</sup> Łącznie z wypłatami z innych systemów ubezpieczeniowych w przypadku zbiegu uprawnień do świadczeń z tych systemów z uprawnieniami do świadczeń z funduszu emerytalno-rentowego.

<sup>b)</sup> Łącznie z wypłatami dokonywanymi na podstawie art. 25 ust. 4 w związku z art. 25 ust. 2a ustawy o ubezpieczeniu społecznym rolników, lecz bez potrąceń nieprzekazywanych.

<sup>c)</sup> Przeciętna miesięczna.

<sup>d)</sup> Łącznie ze świadczeniami pieniężnymi dla cywilnych, niewidomych ofiar działań wojennych.

<sup>e)</sup> Łącznie z emeryturami finansowanymi z FER, a wypłaconymi przez MON, MSW, MS.

<sup>f)</sup> Łącznie z rentami socjalnymi.

<sup>g)</sup> Świadczenie rolne w wysokości 50% ze względu na uprawnienia do świadczeń pracowniczych zbiegających się ze świadczeniami zagranicznymi.

### III. EMERYTURY I RENTY REALIZOWANE PRZEZ KASĘ ROLNICZEGO UBEZPIECZENIA SPOŁECZNEGO

**TABLICA 2.(11). EMERYTURY I RENTY FINANSOWANE Z FER, WYPŁACANE OBOK  
ŚWIADCZEŃ PRACOWNICZYCH <sup>a)</sup>**

Wyszczególnienie	2013		2014			
	IV-VI	I-III	IV-VI	I-VI	IV-VI	
					IV-VI 2013=100	I-III 2014=100
<b>OGÓŁEM</b>						
Liczba osób <sup>b)</sup>	646 916	638 631	635 670	637 151	98,3	99,5
Kwota wypłat w tys. zł	159 630,2	157 039,0	157 814,5	314 853,5	98,9	100,5
<b>EMERYTURY</b>						
Liczba osób <sup>b)</sup>	510 424	502 980	500 115	501 547	98,0	99,4
Kwota wypłat w tys. zł	136 831,3	134 769,5	135 465,0	270 234,5	99,0	100,5
<b>RENTY Z TYTUŁU NIEZDOLNOŚCI DO PRACY</b>						
Liczba osób <sup>b)</sup>	22 366	20 738	20 220	20 479	90,4	97,5
Kwota wypłat w tys. zł	6 919,4	6 313,3	6 182,6	12 495,9	89,4	97,9
<b>RENTY RODZINNE</b>						
Liczba osób <sup>b)</sup>	114 126	114 913	115 335	115 124	101,1	100,4
Kwota wypłat w tys. zł	15 879,5	15 956,2	16 166,9	32 123,1	101,8	101,3

<sup>a)</sup> Wypłacone na podstawie art. 56, 63, 73 i 180 ustawy o emeryturach i rentach z FUS z dnia 17.12.1998 r. (Dz. U. z 2013 r., poz. 1440 z późn. zm.).

<sup>b)</sup> Przeciętna miesięczna.

**TABLICA 3.(12). WNIOSKI O PRZYZNANIE EMERYTUR I RENT WEDŁUG  
RODZAJÓW ŚWIADCZEŃ W I PÓLROZU 2014 R.**

Wyszczególnienie	Pozostałe z poprzedniego okresu	Zarejestrowane	Załatwione		Pozostałe do załatwienia
			Razem	w tym po terminie ustawowym	
<b>OGÓŁEM</b>	<b>5 233</b>	<b>30 925</b>	<b>30 811</b>	<b>1</b>	<b>5 347</b>
Emerytury	1 448	15 762	15 706	1	1 504
w tym wcześniejsze	886	10 607	10 533	1	960
Renty z tytułu niezdolności do pracy	3 334	11 860	11 792	–	3 402
Renty rodzinne	265	2 644	2 643	–	266
Renty z tytułu niezdolności do pracy wypadkowe	186	655	667	–	174
Emerytury i renty z art. 9 ustawy z dnia 24.02.1990 r.	–	4	3	–	1



### III. EMERYTURY I RENTY REALIZOWANE PRZEZ KASĘ ROLNICZEGO UBEZPIECZENIA SPOŁECZNEGO

**TABLICA 4.(13). DECYZJE I UMORZENIA W SPRAWACH O EMERYTURY I RENTY  
WEDŁUG RODZAJÓW ŚWIADCZEŃ W I PÓŁROCZU 2014 R.**

Wyszczególnienie	Decyzje i umorzenia ogółem	Decyzje			Wnioski umorzone	
		Razem	Przyznające świadczenia	Odmowne		
	w liczbach bezwzględnych				w % ogółu wydanych decyzji	w liczbach bezwzględnych
<b>OGÓŁEM</b>	<b>30 811</b>	<b>30 597</b>	<b>22 480</b>	<b>8 117</b>	<b>26,5</b>	<b>214</b>
Emerytury	15 706	15 619	12 429	3 190	20,4	87
w tym wcześniejsze	10 533	10 511	7 821	2 690	25,6	22
Renty z tytułu niezdolności do pracy	11 792	11 693	7 206	4 487	38,4	99
Renty rodzinne	2 643	2 625	2 484	141	5,4	18
Renty z tytułu niezdolności do pracy wypadkowe	667	657	358	299	45,5	10
Emerytury i renty z art. 9 ustawy z dnia 24.02.1990 r.	3	3	3	–	0,0	–

**TABLICA 5.(14). DECYZJE I UMORZENIA W SPRAWACH O EMERYTURY I RENTY W I PÓŁROCZU 2014 R.**

Wyszczególnienie	Decyzje i umorzenia ogółem	Decyzje			Wnioski umorzone	
		Razem	Przyznające świadczenia	Odmowne		
	w liczbach bezwzględnych				w % ogółu wydanych decyzji	w liczbach bezwzględnych
<b>OGÓŁEM</b>	<b>30 811</b>	<b>30 597</b>	<b>22 480</b>	<b>8 117</b>	<b>26,5</b>	<b>214</b>
dolnośląskie	1 126	1 117	732	385	34,5	9
kujawsko-pomorskie	2 133	2 131	1 600	531	24,9	2
lubelskie	3 999	3 981	2 547	1 434	36,0	18
lubuskie	310	306	243	63	20,6	4
łódzkie	2 658	2 648	1 966	682	25,8	10
małopolskie	2 681	2 662	2 155	507	19,0	19
mazowieckie	4 618	4 594	3 535	1 059	23,1	24
opolskie	625	622	409	213	34,2	3
podkarpackie	1 636	1 599	1 171	428	26,8	37
podlaskie	2 357	2 347	1 564	783	33,4	10
pomorskie	977	974	771	203	20,8	3
śląskie	855	854	625	229	26,8	1
świętokrzyskie	1 906	1 893	1 410	483	25,5	13
warmińsko-mazurskie	1 130	1 125	851	274	24,4	5
wielkopolskie	3 129	3 081	2 404	677	22,0	48
zachodniopomorskie	671	663	497	166	25,0	8

### III. EMERYTURY I RENTY REALIZOWANE PRZEZ KASĘ ROLNICZEGO UBEZPIECZENIA SPOŁECZNEGO

**TABLICA 6.(15). WNIOSKI O PRYZNANIE EMERYTUR I RENT ROLNICZYCH ROZPATRYWANE Z ZASTOSOWANIEM PRZEPISÓW WSPÓLNOTOWYCH UE W II KWARTALE 2014 R.**

Wyszczególnienie	Liczba spraw pozostałych do załatwienia z poprzedniego okresu sprawozdawczego	Wpływ wniosków w okresie sprawozdawczym	Liczba wniosków przekazanych do instytucji zagranicznych	Liczba spraw załatwionych	Liczba spraw, w których trwa postępowanie międzynarodowe
<b>OGÓŁEM</b>	<b>498</b>	<b>280</b>	<b>106</b>	<b>266</b>	<b>512</b>
Emerytury	211	112	27	98	225
w tym: emerytury wcześniejsze	70	41	7	33	78
Renty rolnicze z tytułu niezdolności do pracy	202	107	53	109	200
Renty rodzinne	82	56	26	54	84
Renty rolnicze wypadkowe	3	5	–	5	3

**TABLICA 7.(16). DECYZJE W SPRAWACH WNIOSKÓW O EMERYTURY I RENTY ROLNICZE PODEJMOWANE Z ZASTOSOWANIEM PRZEPISÓW WSPÓLNOTOWYCH UE W II KWARTALE 2014 R.**

Wyszczególnienie	Decyzje						
	Przyznające/przeliczające					Odmowne	Razem decyzje
	Tymczasowe	Ostateczne			Razem przyznające/przeliczające		
		Płatne pro rata temporis	Płatne na podstawie tylko polskich okresów ubezpieczenia	Razem ostateczne			
<b>OGÓŁEM</b>	<b>33</b>	<b>65</b>	<b>75</b>	<b>140</b>	<b>173</b>	<b>93</b>	<b>266</b>
Emerytury	5	34	30	64	69	29	98
w tym: emerytury wcześniejsze	2	12	7	19	21	12	33
Renty rolnicze z tytułu niezdolności do pracy	23	20	27	47	70	39	109
Renty rodzinne	4	10	16	26	30	24	54
Renty rolnicze wypadkowe	1	1	2	3	4	1	5

### III. EMERYTURY I RENTY REALIZOWANE PRZEZ KASĘ ROLNICZEGO UBEZPIECZENIA SPOŁECZNEGO

**TABLICA 8.(17). ŚWIADCZENIA EMERYTALNO-RENTOWE TRANSFEROWANE W II KWARTALE 2014 R. DO POSZCZEGÓLNYCH PAŃSTW EOG I SZWAJCARII ORAZ DO INNYCH PAŃSTW NA PODSTAWIE UMÓW DWUSTRONNYCH PRZEZ JEDNOSTKI ORGANIZACYJNE KRUS**

Wyszczególnienie	Razem emerytury i renty		Emerytury		Renty z tytułu niezdolności do pracy		w tym: renty z tyt. niezdolności do pracy wypadkowe		Renty rodzinne	
	Liczba osób <sup>a)</sup>	Kwota wypłat brutto w zł	Liczba osób <sup>a)</sup>	Kwota wypłat brutto w zł	Liczba osób <sup>a)</sup>	Kwota wypłat brutto w zł	Liczba osób <sup>a)</sup>	Kwota wypłat brutto w zł	Liczba osób <sup>a)</sup>	Kwota wypłat brutto w zł
<b>OGÓLEM</b>	<b>2 717</b>	<b>5 318 713</b>	<b>2 227</b>	<b>4 393 421</b>	<b>210</b>	<b>434 824</b>	<b>2</b>	<b>7 473</b>	<b>280</b>	<b>490 468</b>
w tym: świadczenia „zbiegowe”	133	204 535	100	192 676	21	10 149	–	–	12	1 710
z tego: <b>do państw EOG i Szwajcarii</b>										
Austria	36	67 385	18	35 182	13	19 921	–	–	5	12 282
Belgia	9	21 561	6	16 830	–	–	–	–	3	4 731
Bułgaria	–	–	–	–	–	–	–	–	–	–
Chorwacja	–	–	–	–	–	–	–	–	–	–
Cypr	–	–	–	–	–	–	–	–	–	–
Czechy	2	5 925	2	5 925	–	–	–	–	–	–
Dania	–	–	–	–	–	–	–	–	–	–
Estonia	–	–	–	–	–	–	–	–	–	–
Finlandia	–	–	–	–	–	–	–	–	–	–
Francja	14	48 860	12	40 695	2	4 787	–	–	0	3 378
Grecja	2	1 344	–	–	1	835	–	–	1	509
Hiszpania	9	23 646	3	9 100	5	13 963	–	–	1	583
Holandia	3	9 639	3	9 639	–	–	–	–	–	–
Irlandia	5	22 189	2	6 739	2	12 961	–	–	1	2 489
Islandia	–	–	–	–	–	–	–	–	–	–
Lichtenstein	–	–	–	–	–	–	–	–	–	–
Litwa	2	5 209	–	–	1	2 676	–	–	1	2 533
Luksemburg	–	–	–	–	–	–	–	–	–	–
Łotwa	–	–	–	–	–	–	–	–	–	–
Malta	–	–	–	–	–	–	–	–	–	–
Niemcy	2 471	4 670 415	2 041	3 889 355	176	347 798	2	7 473	254	433 262
Norwegia	2	4 129	–	–	–	–	–	–	2	4 129
Portugalia	–	–	–	–	–	–	–	–	–	–
Rumunia	–	–	–	–	–	–	–	–	–	–
Słowacja	1	2 761	–	–	–	–	–	–	1	2 761
Słowenia	–	–	–	–	–	–	–	–	–	–
Szwajcaria	–	–	–	–	–	–	–	–	–	–
Szwecja	6	9 674	4	5 161	1	3 347	–	–	1	1 166
Węgry	–	–	–	–	–	–	–	–	–	–
Wlk. Brytania	12	40 888	9	31 655	1	3 736	–	–	2	5 497
Włochy	9	20 991	5	13 265	2	4 636	–	–	2	3 090
<b>do państw objętych umowami dwustronnymi</b>										
Australia	39	94 531	35	80 092	4	14 439	–	–	–	–
Kanada	38	109 592	34	98 205	1	3 065	–	–	3	8 322
USA	57	159 974	53	151 578	1	2 660	–	–	3	5 736

<sup>a)</sup> Przeciętna w miesiącu.

## IV. FUNDUSZ SKŁADKOWY

**TABLICA 1.(18). ZASIŁKI I JEDNORAZOWE ODSZKODOWANIA POWYPADKOWE**

Wyszczególnienie	2013		2014			
	IV-VI	I-III	IV-VI	I-VI	IV-VI	
					IV-VI 2013=100	I-III 2014=100
<b>ZASIŁKI CHOROBY</b>						
Liczba dni	10 980 208	9 922 593	10 792 360	20 714 953	98,3	108,8
Kwota wypłat w tys. zł	109 836,9	99 245,1	107 922,1	207 167,2	98,3	108,7
Przeciętny zasiłek na 1 dzień w zł	10,00	10,00	10,00	10,00	100,0	100,0
<b>ZASIŁKI MACIERZYŃSKIE</b>						
Liczba świadczeń	7 419	6 790	6 787	13 577	91,5	100,0
Kwota wypłat w tys. zł	24 334,6	22 376,5	22 716,0	45 092,5	93,3	101,5
Przeciętne świadczenie w zł	3 280,04	3 295,51	3 346,99	3 321,24	102,0	101,6
<b>JEDNORAZOWE ODSZKODOWANIA POWYPADKOWE</b>						
Liczba świadczeń	4 286	4 034	4 193	8 227	97,8	103,9
Kwota wypłat w tys. zł	19 327,5	18 450,3	19 313,7	37 764,0	99,9	104,7
Przeciętne świadczenie w zł	4 509,45	4 573,71	4 606,18	4 590,25	102,1	100,7

**TABLICA 2.(19). ZASIŁKI I JEDNORAZOWE ODSZKODOWANIA POWYPADKOWE W I PÓŁROCZU 2014 R.**

Wyszczególnienie	Zasiłki				Jednorazowe odszkodowania powypadkowe	
	chorobowe		macierzyńskie		Liczba świadczeń	Kwota wypłat w zł
	Liczba dni	Kwota wypłat w zł	Liczba świadczeń	Kwota wypłat w zł		
<b>OGÓŁEM</b>	<b>20 714 953</b>	<b>207 167 221</b>	<b>13 577</b>	<b>45 092 523</b>	<b>8 227</b>	<b>37 763 985</b>
dolnośląskie	591 264	5 912 640	390	1 294 895	276	1 027 650
kujawsko-pomorskie	1 197 716	11 977 160	701	2 334 424	490	2 262 000
lubelskie	3 313 232	33 129 470	1 672	5 537 541	1 152	5 202 360
lubuskie	159 609	1 596 090	144	475 066	103	551 200
łódzkie	2 024 215	20 242 165	921	3 036 569	726	3 588 325
małopolskie	2 229 595	22 312 491	1 975	6 576 876	677	3 304 275
mazowieckie	2 473 647	24 736 470	1 730	5 710 973	1 041	5 329 025
opolskie	249 633	2 496 049	314	1 039 549	84	387 400
podkarpackie	2 128 647	21 286 470	1 032	3 428 606	578	2 220 075
podlaskie	730 249	7 302 490	1 008	3 366 021	670	3 007 875
pomorskie	657 094	6 571 670	537	1 788 653	309	1 438 125
śląskie	471 543	4 715 450	415	1 383 825	161	845 000
świętokrzyskie	1 771 182	17 709 190	627	2 088 500	418	1 760 550
warmińsko-mazurskie	556 227	5 562 320	443	1 476 414	417	1 707 875
wielkopolskie	1 883 596	18 842 056	1 420	4 723 564	996	4 535 875
zachodniopomorskie	277 504	2 775 040	248	831 047	129	596 375

## V. UBEZPIECZENIE SPOŁECZNE ROLNIKÓW

**TABLICA 1.(20). LICZBA PŁATNIKÓW SKŁADEK WEDŁUG STANU NA 30 CZERWCA 2014 R.**

Wyszczególnienie	Ogółem		Fundusz Składowy i Emerytalno-Rentowy		Fundusz Emerytalno-Rentowy			Fundusz Składowy	
	razem	w tym czynnych	razem	w tym czynnych	razem	w tym czynnych	w tym pobierających renty strukturalne <sup>a)</sup>	razem	w tym czynnych
<b>OGÓŁEM</b>	<b>1 105 387</b>	<b>1 066 471</b>	<b>1 026 743</b>	<b>993 783</b>	<b>69 806</b>	<b>65 488</b>	<b>63 780</b>	<b>8 838</b>	<b>7 200</b>
dolnośląskie	44 960	42 897	40 901	39 389	3 776	3 386	3 321	283	122
kujawsko-pomorskie	60 683	58 966	55 076	53 483	5 162	5 083	4 889	445	400
lubelskie	140 048	133 885	132 002	126 365	7 318	7 000	6 932	728	520
lubuskie	14 640	13 936	13 702	13 113	815	723	707	123	100
łódzkie	92 845	88 907	84 995	81 620	7 112	6 694	6 587	738	593
małopolskie	120 434	116 800	113 790	110 977	3 700	3 131	2 981	2 944	2 692
mazowieckie	156 779	151 162	143 815	139 214	12 053	11 302	10 916	911	646
opolskie	25 335	24 946	23 362	23 002	1 896	1 880	1 844	77	64
podkarpackie	83 478	81 038	79 454	77 413	3 460	3 163	3 079	564	462
podlaskie	69 925	68 246	64 428	62 961	5 247	5 076	4 957	250	209
pomorskie	34 436	33 357	32 213	31 302	2 079	1 938	1 873	144	117
śląskie	35 335	34 301	33 063	32 211	2 080	1 934	1 853	192	156
świętokrzyskie	65 604	62 689	60 811	58 235	4 519	4 231	4 189	274	223
warmińsko-mazurskie	36 322	34 877	33 721	32 455	2 406	2 262	2 160	195	160
wielkopolskie	99 185	96 675	92 142	89 997	6 269	6 017	5 895	774	661
zachodniopomorskie	25 378	23 789	23 268	22 046	1 914	1 668	1 597	196	75

<sup>a)</sup> Renty strukturalne przyznaje i wypłaca Agencja Restrukturyzacji i Modernizacji Rolnictwa (zgodnie z ustawą z dnia 28 listopada 2003 r. o wspieraniu rozwoju obszarów wiejskich ze środków pochodzących z Sekcji Gwarancji Europejskiego Funduszu Orientacji i Gwarancji Rolnej (Dz. U. z 2003 r. Nr 229, poz. 2273 z późn. zm.).

**TABLICA 2.(21). LICZBA UBEZPIECZONYCH W PODZIALE NA WOJEWÓDZTWA WEDŁUG STANU NA 30 CZERWCA 2014 R.**

Wyszczególnienie	Ogółem	Fundusz Składowy i Emerytalno-Rentowy	w tym ubezpieczeni na wniosek	Fundusz Emerytalno-Rentowy (obowiązkowo)	Fundusz Emerytalno-Rentowy (na wniosek)	Fundusz Składowy (na wniosek)
<b>OGÓŁEM</b>	<b>1 452 637</b>	<b>1 365 803</b>	<b>140 370</b>	<b>67 255</b>	<b>2 625</b>	<b>16 954</b>
dolnośląskie	56 513	52 580	2 730	3 561	106	266
kujawsko-pomorskie	84 133	77 454	3 228	5 152	275	1 252
lubelskie	178 196	169 770	7 447	7 321	102	1 003
lubuskie	18 560	17 581	1 583	771	26	182
łódzkie	120 168	111 681	7 640	6 940	174	1 373
małopolskie	156 603	146 962	48 647	3 099	223	6 319
mazowieckie	205 389	191 991	12 417	11 412	586	1 400
opolskie	35 069	32 894	2 565	1 926	60	189
podkarpackie	101 375	97 344	15 933	3 234	133	664
podlaskie	99 498	93 545	6 243	5 143	181	629
pomorskie	48 388	45 925	4 981	2 016	97	350
śląskie	43 507	41 197	6 366	1 941	113	256
świętokrzyskie	81 935	77 040	7 436	4 418	63	414
warmińsko-mazurskie	49 875	46 968	1 728	2 309	157	441
wielkopolskie	141 900	133 340	10 070	6 280	204	2 076
zachodniopomorskie	31 528	29 531	1 356	1 732	125	140

## V. UBEZPIECZENIE SPOŁECZNE ROLNIKÓW

**TABLICA 3.(22). LICZBA UBEZPIECZONYCH WEDŁUG STANU NA 30 CZERWCA 2014 R.**

Wyszczególnienie	Ogółem	Fundusz Składkowy i Emerytalno-Rentowy	w tym ubezpieczeni na wniosek	Fundusz Emerytalno-Rentowy (obowiązkowo)	Fundusz Emerytalno-Rentowy (na wniosek)	Fundusz Składkowy (na wniosek)
<b>OGÓŁEM</b>	<b>1 452 637</b>	<b>1 365 803</b>	<b>140 370</b>	<b>67 255</b>	<b>2 625</b>	<b>16 954</b>
w tym:						
rolników	894 733	826 461	92 360	57 766	1 507	8 999
współmałżonków	404 438	390 796	27 233	9 489	974	3 179
domowników	153 419	148 546	20 777	–	97	4 776

**TABLICA 4.(23). LICZBA UBEZPIECZONYCH I PŁATNIKÓW SKŁADEK (stan na koniec okresu)**

Wyszczególnienie	2013		2014			
	IV-VI	I-III	IV-VI	I-VI <sup>a)</sup>	IV-VI	
					IV-VI 2013=100	I-III 2014=100
<b>LICZBA PŁATNIKÓW</b>						
<b>OGÓŁEM</b>	<b>1 124 080</b>	<b>1 111 359</b>	<b>1 105 387</b>	<b>1 108 373</b>	<b>98,3</b>	<b>99,5</b>
Fundusz Składkowy	1 053 095	1 041 316	1 035 581	1 038 449	98,3	99,4
Fundusz Emerytalno-Rentowy	1 114 997	1 102 507	1 096 549	1 099 528	98,3	99,5
<b>LICZBA UBEZPIECZONYCH</b>						
<b>OGÓŁEM</b>	<b>1 479 890</b>	<b>1 464 334</b>	<b>1 452 637</b>	<b>1 458 486</b>	<b>98,2</b>	<b>99,2</b>
Fundusz Składkowy	1 408 458	1 394 026	1 382 757	1 388 392	98,2	99,2
Fundusz Emerytalno-Rentowy	1 461 955	1 447 073	1 435 683	1 441 378	98,2	99,2

<sup>a)</sup> Przeciętna z dwóch kwartałów.

## V. UBEZPIECZENIE SPOŁECZNE ROLNIKÓW

**TABLICA 5.(24). PRZYPIS I WPLYWY NALEŻNOŚCI (W ZŁOTYCH) Z TYTUŁU SKŁADEK  
NA UBEZPIECZENIE SPOŁECZNE ROLNIKÓW W II KWARTALE 2014 R.**

Wyszczególnienie	Przypis			Wpływ			Wskaźnik ściągalności %
	Ogółem	Fundusz Składkowy	Fundusz Emerytalno- Rentowy	Ogółem	Fundusz Składkowy	Fundusz Emerytalno- Rentowy	
<b>OGÓŁEM</b>	<b>554 014 260</b>	<b>175 041 815</b>	<b>378 972 445</b>	<b>549 942 910</b>	<b>172 921 539</b>	<b>377 021 371</b>	<b>99,3</b>
dolnośląskie	22 972 323	6 758 901	16 213 422	22 660 721	6 642 983	16 017 738	98,6
kujawsko-pomorskie	32 360 792	9 887 548	22 473 244	32 246 529	9 803 006	22 443 523	99,6
lubelskie	68 160 379	21 937 461	46 222 918	66 821 041	21 333 669	45 487 372	98,0
lubuskie	7 643 761	2 238 814	5 404 947	7 684 396	2 253 508	5 430 888	100,5
łódzkie	46 510 086	14 565 002	31 945 084	46 367 414	14 454 008	31 913 406	99,7
małopolskie	56 121 931	18 974 759	37 147 172	56 349 623	18 995 992	37 353 631	100,4
mazowieckie	78 422 390	24 836 207	53 586 183	77 696 563	24 451 596	53 244 967	99,1
opolskie	13 370 238	4 027 310	9 342 928	12 976 848	3 888 796	9 088 052	97,1
podkarpackie	37 336 472	12 250 918	25 085 554	37 364 546	12 184 668	25 179 878	100,1
podlaskie	36 492 005	11 779 462	24 712 543	35 984 589	11 564 343	24 420 246	98,6
pomorskie	18 827 182	5 796 917	13 030 265	18 473 973	5 665 477	12 808 496	98,1
śląskie	16 846 367	5 197 183	11 649 184	16 672 425	5 121 412	11 551 013	99,0
świętokrzyskie	31 529 211	10 068 267	21 460 944	31 963 536	10 130 617	21 832 919	101,4
warmińsko-mazurskie	19 731 195	6 021 931	13 709 264	19 377 569	5 882 156	13 495 413	98,2
wielkopolskie	54 290 691	16 901 210	37 389 481	53 849 289	16 736 813	37 112 476	99,2
zachodniopomorskie	13 399 237	3 799 925	9 599 312	13 453 848	3 812 495	9 641 353	100,4

## VI. UBEZPIECZENIA ZDROWOTNE

**TABLICA 1.(25). SKŁADKI NA UBEZPIECZENIE ZDROWOTNE PRZEKAZANE  
DO NARODOWEGO FUNDUSZU ZDROWIA W I PÓŁROCZU 2014 R. <sup>a)</sup>**

Wyszczególnienie	Kwota w złotych
<b>OGÓŁEM</b>	<b>1 626 958 066</b>
z tego:	
składka od emerytów i rencistów	676 954 206
składka za rolników i domowników	931 002 000
działy specjalne <sup>b)</sup>	19 001 860

<sup>a)</sup> Dane w ujęciu kasowym.

<sup>b)</sup> Dane w ujęciu memoriałowym.

## VI. UBEZPIECZENIA ZDROWOTNE

**TABLICA 2.(26). ROLNICY (WSPÓŁMAŁŻONKOWIE), DOMOWNICY, EMERYCI I RENCISCI PODLEGAJĄCY UBEZPIECZENIU ZDROWOTNEMU ORAZ CZŁONKOWIE ICH RODZIN – W CZERWCU 2014 R.**

Wyszczególnienie	Ogółem	z tego								członkowie rodzin emerytów i rencistów <sup>b)</sup>	członkowie rodzin rolników i domowników <sup>b)</sup>
		rolnicy prowadzący działalność rolniczą w gospodarstwach rolnych poniżej 6 ha przelicz. <sup>a)</sup>	domownicy rolników pracujący w gospodarstwach rolnych poniżej 6 ha przelicz. <sup>a)</sup>	rolnicy prowadzący działalność rolniczą w gospodarstwach rolnych 6 ha przelicz. i więcej	domownicy pracujący w gospodarstwach rolnych 6 ha przelicz. i więcej	rolnicy prowadzący gospodarstwo rolne i dział specjalny produkcji rolnej	rolnicy prowadzący wyłącznie dział specjalny produkcji rolnej	domownicy rolników pracujący wyłącznie w działach specjalnych produkcji rolnej	emeryci i rencisci		
<b>Ogółem</b>	<b>2 619 384</b>	<b>753 050</b>	<b>98 747</b>	<b>461 548</b>	<b>54 729</b>	<b>15 683</b>	<b>4 545</b>	<b>284</b>	<b>1 230 798</b>	<b>779 329</b>	<b>44 031</b>
dolnośląskie	101 367	24 919	3 087	21 097	3 242	688	197	15	48 122	22 554	1 336
kujawsko-pomorskie	155 617	26 307	1 879	44 243	4 516	682	170	9	77 811	42 374	2 863
lubelskie	334 856	91 467	7 551	66 216	5 197	680	61	3	163 681	100 668	6 545
lubuskie	36 940	8 575	1 095	6 505	1 013	361	143	13	19 235	8 201	831
łódzkie	218 264	64 454	5 935	38 425	3 889	1 379	217	11	103 954	58 792	2 189
matopolskie	255 872	106 756	29 978	14 444	1 929	1 046	158	10	101 551	100 010	5 892
mazowieckie	382 782	107 539	8 606	70 259	5 881	2 468	482	23	187 524	109 470	5 409
opolskie	59 302	13 851	2 644	13 641	2 665	360	108	12	26 021	18 687	448
podkarpackie	176 423	77 169	9 577	9 704	1 130	496	57	5	78 285	55 200	2 892
podlaskie	183 965	48 569	5 252	35 246	5 051	429	78	8	89 332	58 309	3 308
pomorskie	84 979	23 073	3 966	15 928	2 473	649	236	17	38 637	28 500	1 929
śląskie	81 527	26 119	3 733	8 459	1 304	1 337	632	43	39 900	19 323	848
świętokrzyskie	146 270	49 478	4 458	22 812	1 626	311	64	4	67 517	42 666	1 734
warmińsko-mazurskie	92 778	16 280	1 364	25 492	3 265	715	186	7	45 469	25 695	2 811
wielkopolskie	250 744	55 564	8 548	55 644	9 882	3 672	1 564	90	115 780	74 360	4 002
zachodniopomorskie	57 698	12 930	1 074	13 433	1 666	410	192	14	27 979	14 520	994

<sup>a)</sup> Za rolników i domowników prowadzących działalność rolniczą w gospodarstwach rolnych poniżej 6 ha przeliczeniowych składka na ubezpieczenie zdrowotne finansowana jest z dotacji budżetowej.

<sup>b)</sup> Za członków rodzin rolników, domowników i świadczeniobiorców nie jest odprowadzana składka na ubezpieczenie zdrowotne.



## VII. WYPADKI PRZY PRACY I CHOROBY ZAWODOWE ROLNIKÓW

**TABLICA 1.(27). WYPADKI PRZY PRACY ROLNICZEJ I CHOROBY ZAWODOWE ROLNIKÓW  
W I PÓŁROCZU 2014 R.**

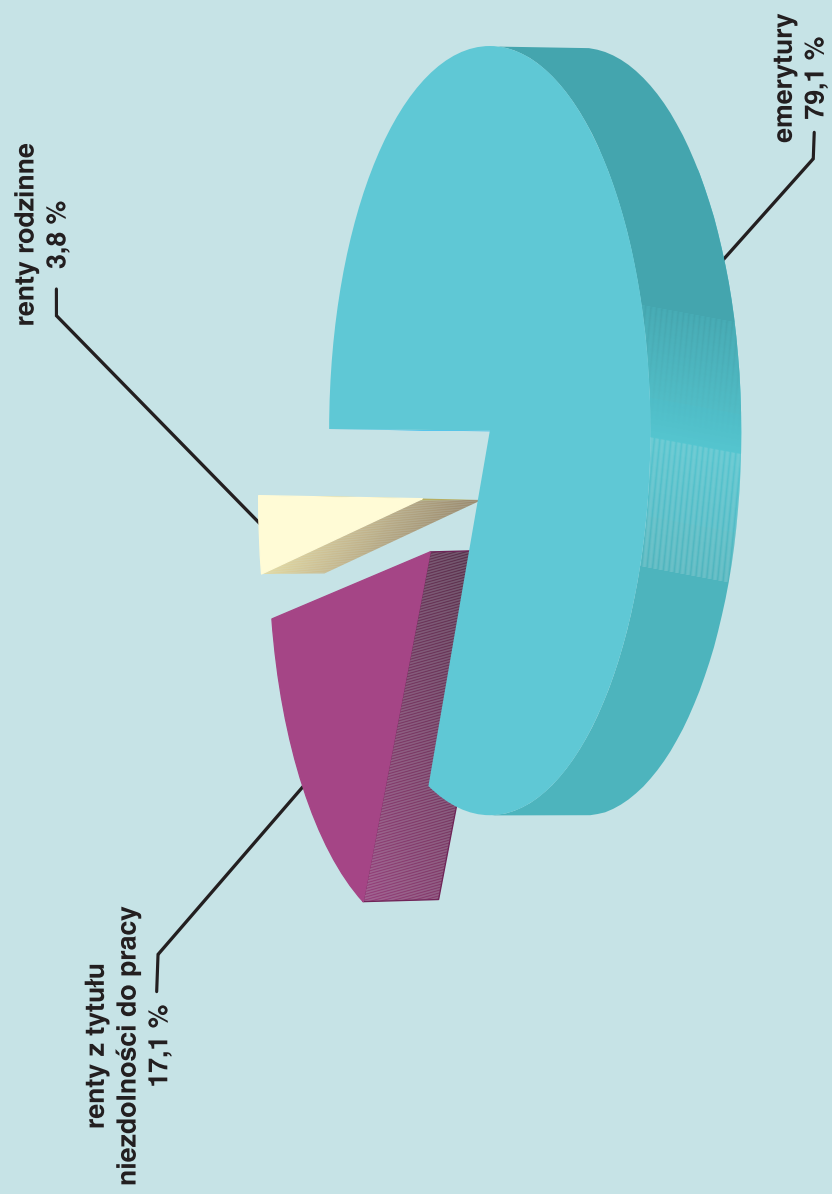
Wyszczególnienie	2013		2014			
	IV-VI	I-III	IV-VI	I-VI	IV-VI	
					IV-VI 2013=100	I-III 2014=100
<b>WYPADKI PRZY PRACY ROLNICZEJ</b>						
Liczba zdarzeń zgłoszonych w okresie sprawozdawczym jako wypadki przy pracy rolniczej	5 635	5 566	5 272	10 838	93,6	94,7
Liczba zdarzeń uznanych za wypadki przy pracy rolniczej w okresie sprawozdawczym	5 620	5 738	5 297	11 035	94,3	92,3
Liczba decyzji przyznających świadczenia	4 200	4 270	4 087	8 357	97,3	95,7
w tym: śmiertelnych	15	18	19	37	126,7	105,6
Liczba decyzji odmawiających świadczenia	2 099	2 240	1 824	4 064	86,9	81,4
<b>CHOROBY ZAWODOWE</b>						
Liczba zgłoszonych wniosków o jednorazowe odszkodowanie	80	63	78	141	97,5	123,8
Liczba decyzji przyznających świadczenia	55	49	57	106	103,6	116,3
w tym: śmiertelnych	–	–	–	–	X	X
Liczba decyzji odmawiających świadczenia	25	22	15	37	60,0	68,2

## VII. WYPADKI PRZY PRACY I CHOROBY ZAWODOWE ROLNIKÓW

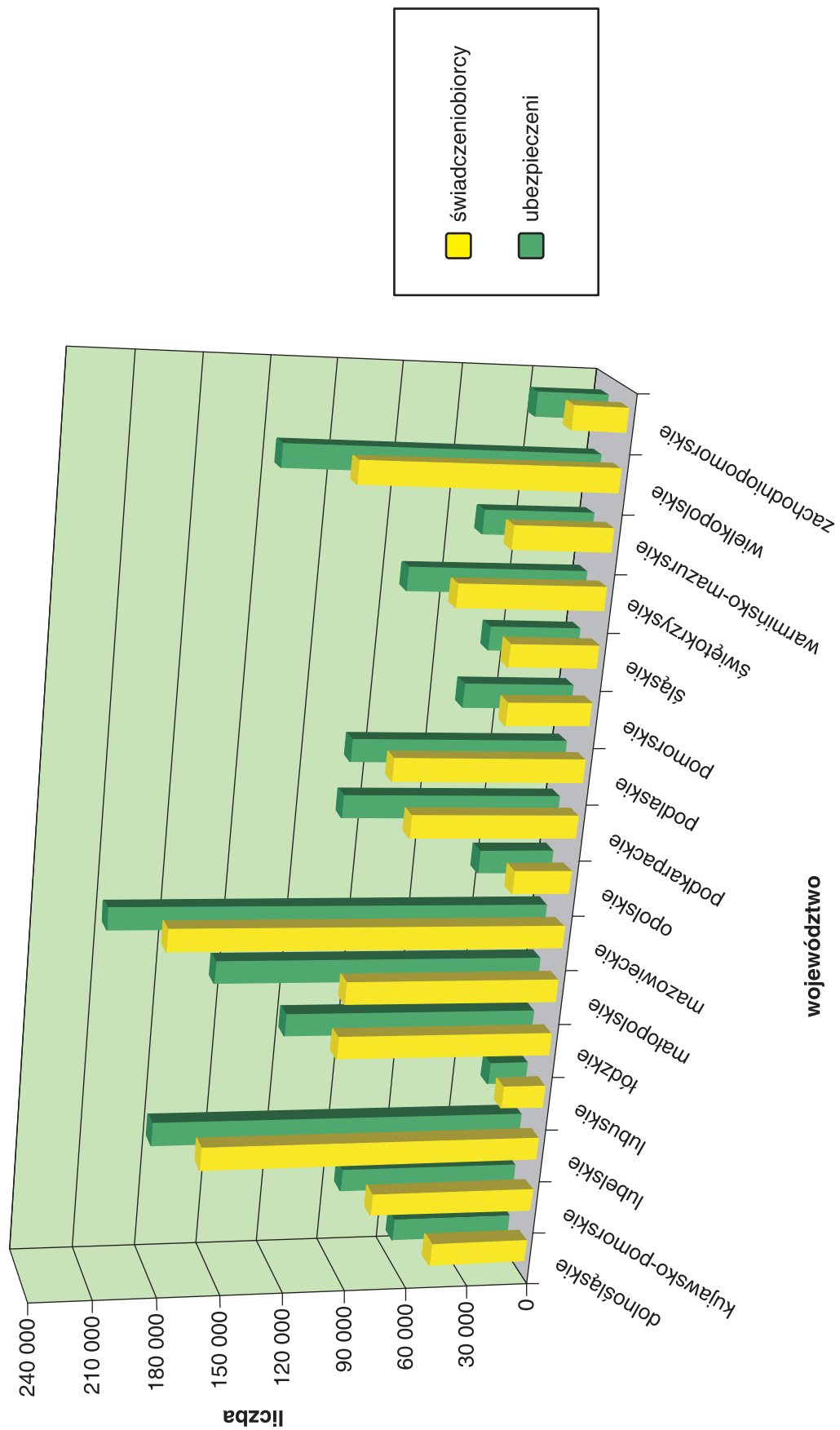
TABLICA 2.(28). WYPADKI I CHOROBY ZAWODOWE, Z TYTUŁU KTÓRYCH PRZYZNANO JEDNORAZOWE ODSZKODOWANIA  
W I PÓŁROCZU 2014 R.

Wyszczególnienie	Liczba wypadków					Liczba wypadków ogółem według rodzajów zdarzeń				
	Ogółem	w tym śmiertelnych	na 1 000 ubezpieczonych (wg decyzji przyznających jednorazowe odszkodowania)	Upadek osób	Upadek przedmiotów	Pochwycenie, uderzenie przez części ruchome maszyn i urządzeń	Uderzenie, przygniecenie, pogryzienie przez zwierzęta	Pozostałe	Liczba chorób zawodowych	
<b>OGÓŁEM</b>	<b>8 357</b>	<b>37</b>	<b>5,7</b>	<b>4 028</b>	<b>749</b>	<b>1 076</b>	<b>1 017</b>	<b>1 487</b>	<b>106</b>	
dolnośląskie	273	0	4,8	147	31	28	15	52	2	
kujawsko-pomorskie	521	2	6,2	239	46	50	83	103	2	
lubelskie	1 136	6	6,4	565	107	146	95	223	9	
lubuskie	108	0	5,8	52	9	15	19	13	1	
łódzkie	767	4	6,4	374	70	105	102	116	4	
małopolskie	672	6	4,3	358	59	98	53	104	7	
mazowieckie	1 083	4	5,3	521	82	153	143	184	16	
opolskie	86	0	2,4	37	10	12	10	17	0	
podkarpackie	574	3	5,6	325	34	81	21	113	1	
podlaskie	660	4	6,6	274	43	74	153	116	33	
pomorskie	327	1	6,7	157	26	38	42	64	4	
śląskie	158	0	3,6	72	11	21	23	31	3	
świętokrzyskie	446	1	5,4	226	47	62	39	72	4	
warmińsko-mazurskie	412	0	8,2	178	38	37	69	90	13	
wielkopolskie	1 008	5	7,1	442	128	132	143	163	5	
zachodniopomorskie	126	1	4,0	61	8	24	7	26	2	

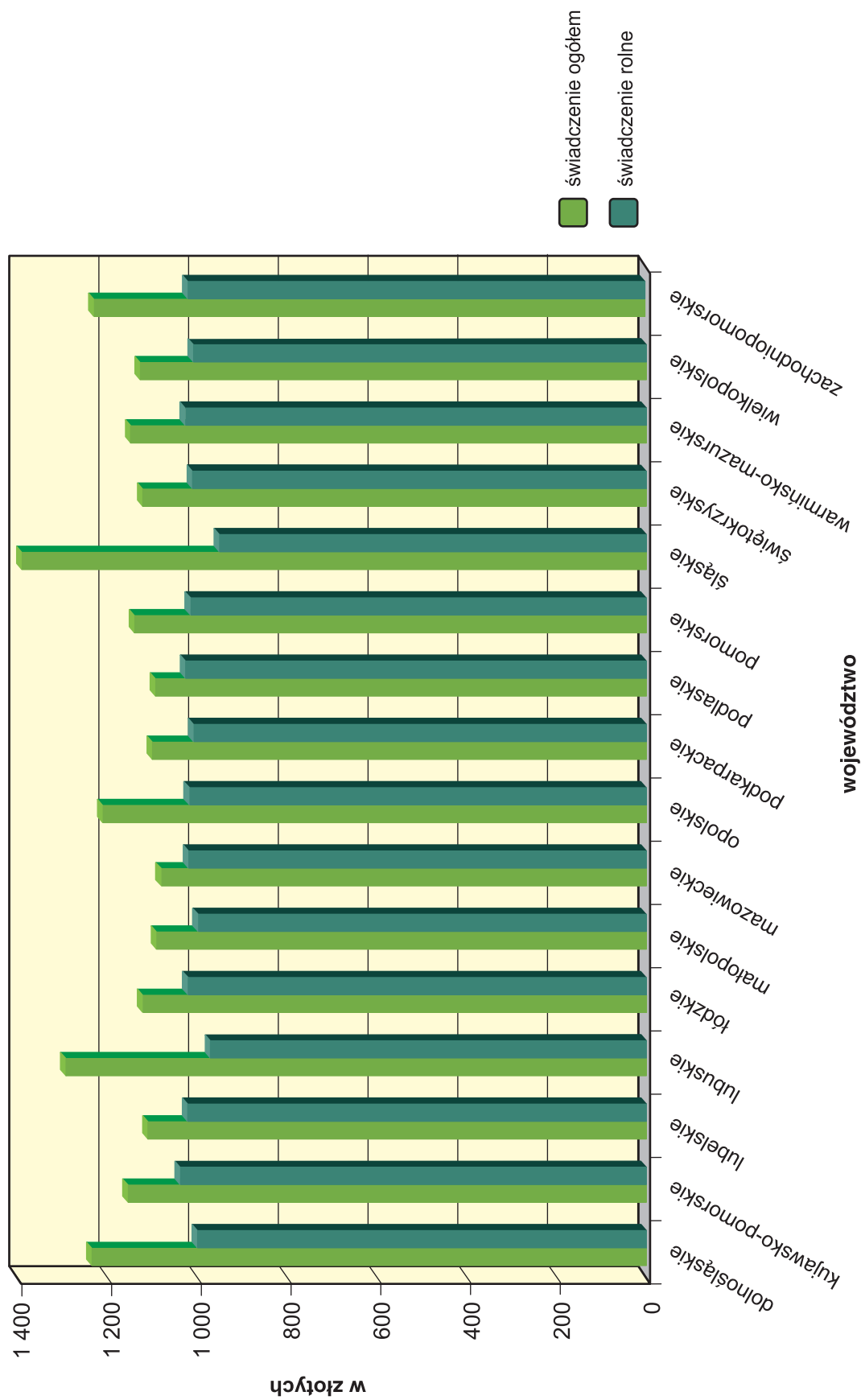
**STRUKTURA WYDATKÓW NA ŚWIADCZENIA FINANSOWANE Z FUNDUSZU EMERYTALNO-RENTOWEGO W II KWARTALE 2014 R.**



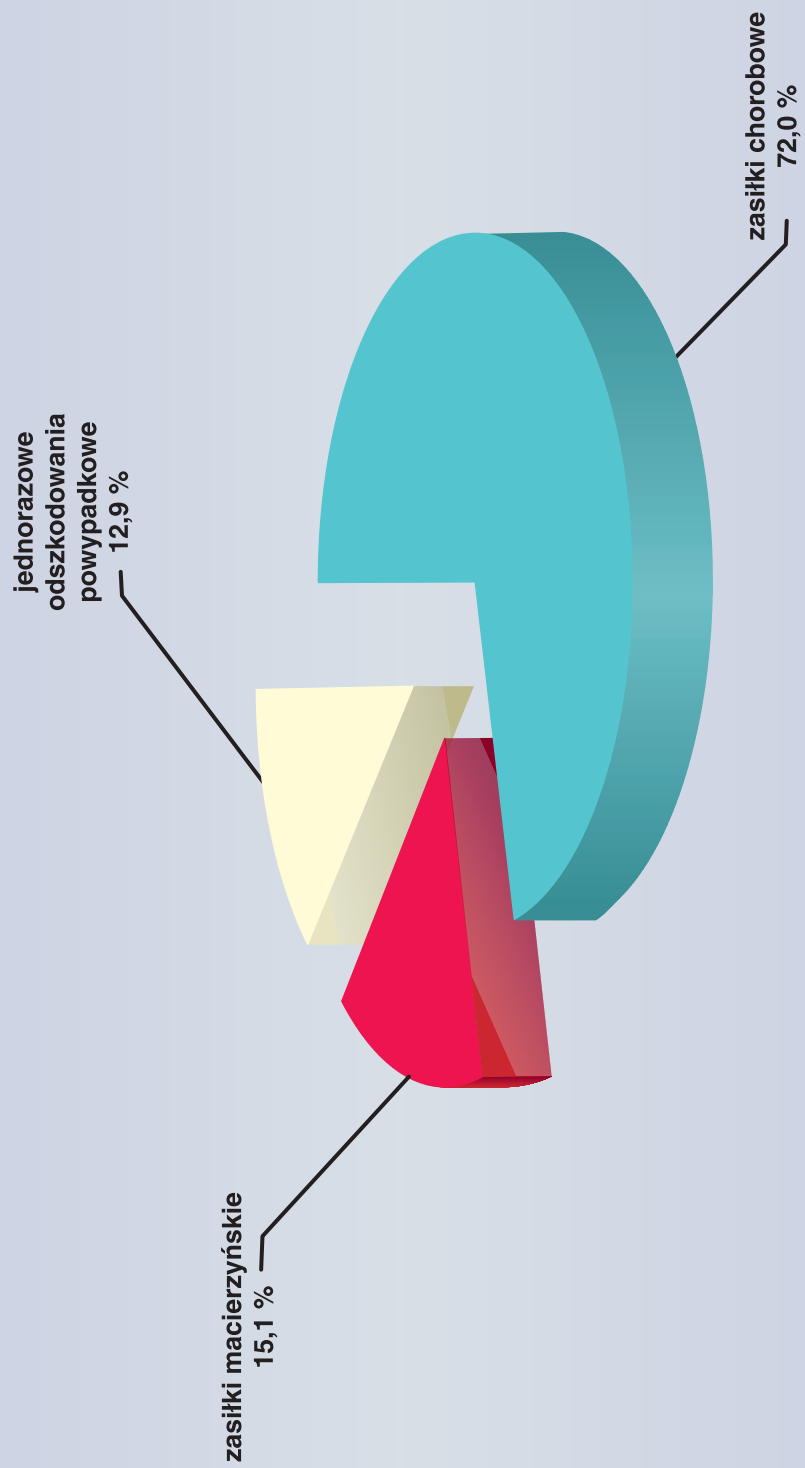
LICZBA ŚWIADCZENIOBIORCÓW NA TLE UBEZPIECZONYCH W II KWARTALE 2014 R.



**PRZECIĘTNE ŚWIADCZENIA EMERYTALNO-RENTOWE WYPŁACONE PRZEZ KRUS W II KWARTALE 2014 R.**



## STRUKTURA WYDATKÓW NA ŚWIADCZENIA FINANSOWANE Z FUNDUSZU SKŁADKOWEGO W II KWARTALE 2014 R.



## WYPADKI PRZY PRACY ROLNICZEJ W I PÓŁROCZU 2014 R.

