



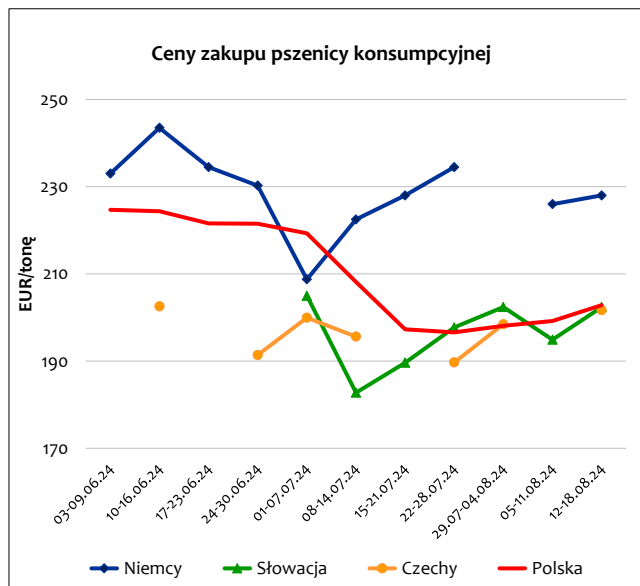
Krajowy Ośrodek
Wsparcia Rolnictwa

27.08.2024

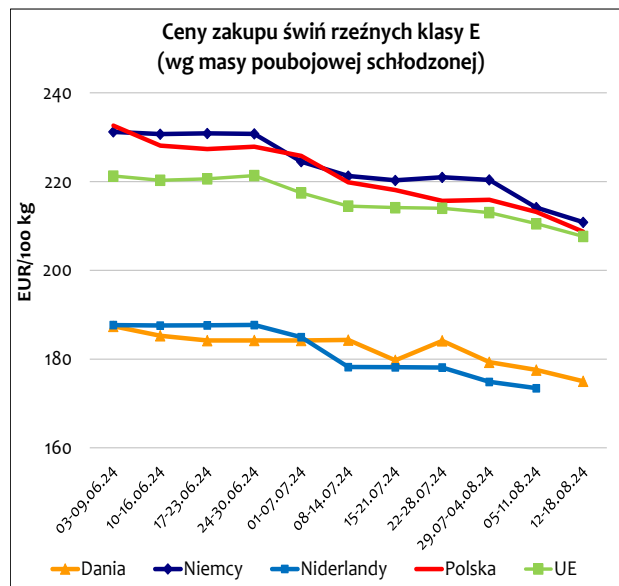
SYTUACJA NA RYNKU PODSTAWOWYCH PRODUKTÓW ROLNO-ŻYWNOŚCIOWYCH (w okresie 12–18.08.2024 r.)

Ceny produktów na wybranych rynkach

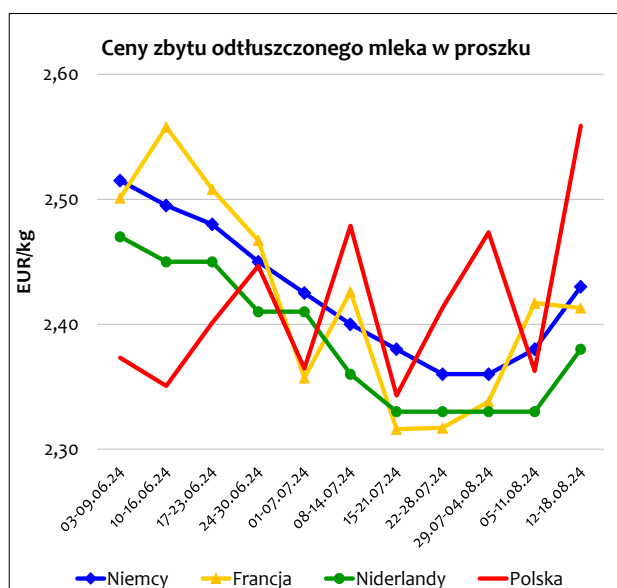
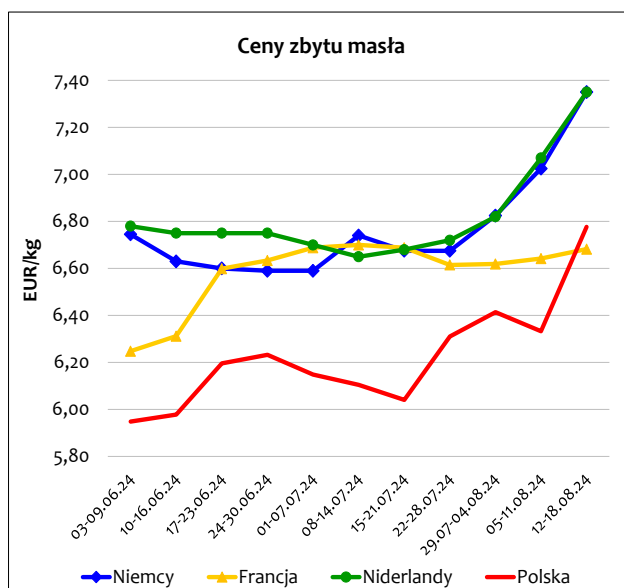
Zboża



Mięso



Produkty mleczne



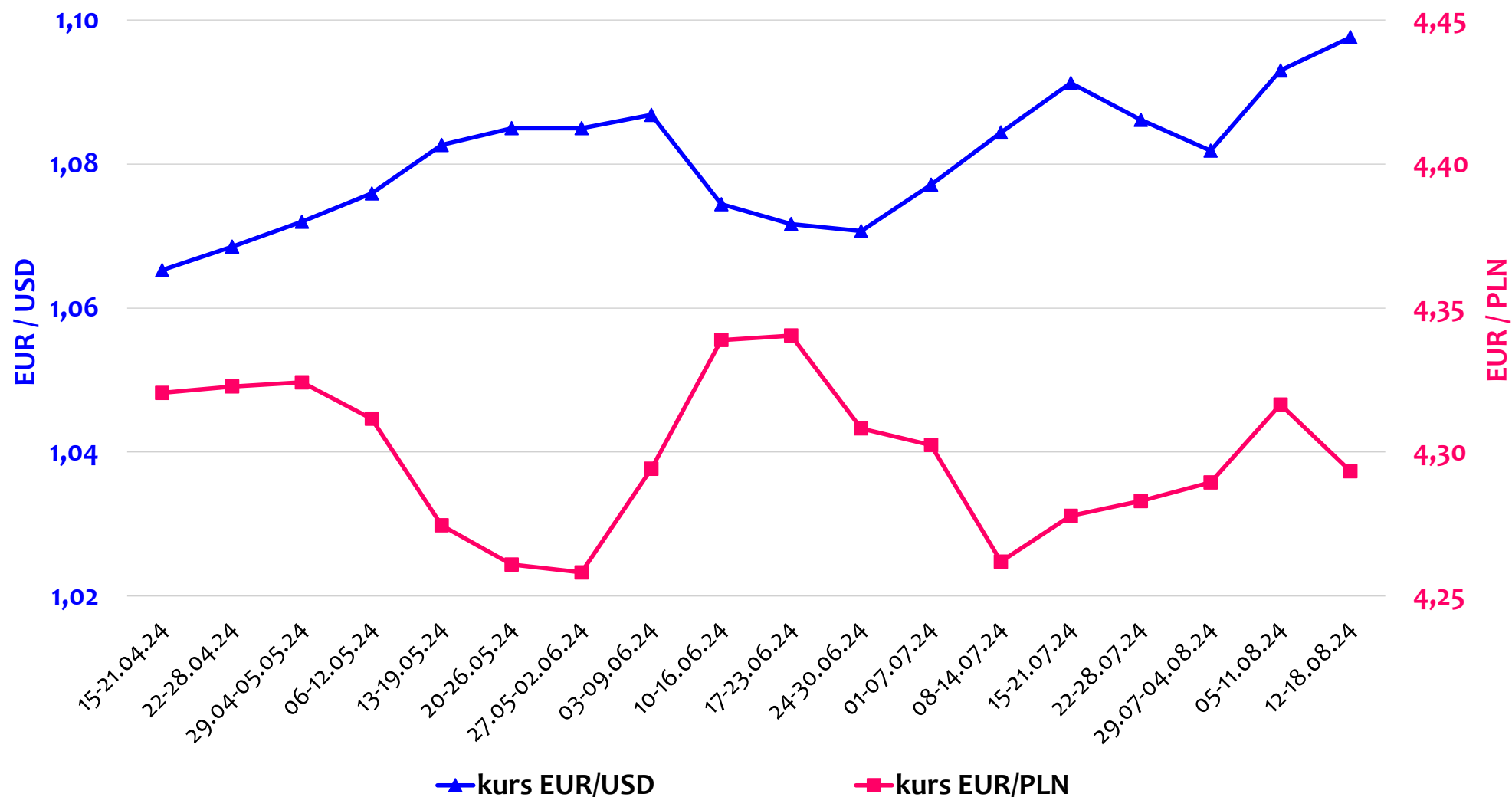
Źródło: opracowanie Biura Analiz i Strategii Krajowego Ośrodka Wsparcia Rolnictwa na podstawie danych KE, MRiRW, CLAL.

Średnie ceny (bez VAT) zakupu zbóż i żywca rzeźnego oraz ceny zbytu produktów mlecznych

(według ZSRIR MRiRW)

Wyszczególnienie	Ceny zakupu							Ceny zbytu		
	zbóż (w zł/t)				żywca (w zł/kg)			produktów mlecznych (w zł/kg)		
	pszenicy konsumpcyjnej	żyta konsumpcyjnego	jęczmienia paszowego	kukurydzy	wieprzowego	wołowego	kurcząt typu brojler	masła w blokach	OMP	PMP
Aktualny: 12-18.08.24	870	580	699	875	6,86	9,96	5,19	29,07	10,97	16,50
Poprzedni tydzień	860	581	695	883	7,04	9,97	5,20	27,34	10,20	16,36
Przed miesiącem	844	572	687	888	7,13	9,99	5,17	25,74	10,02	16,11
Przed rokiem	913	652	729	959	8,05	9,93	5,36	19,62	11,35	16,65
Miesięczna zmiana ceny w %	3,1	1,5	1,7	-1,4	-3,7	-0,3	0,4	12,9	9,5	2,4
Roczna zmiana ceny w %	-4,7	-11,1	-4,2	-8,8	-14,8	0,3	-3,2	48,1	-3,3	-0,9

Średnie tygodniowe kursy wybranych walut*



* kurs EUR/USD na podstawie danych EBC, kurs EUR/PLN na podstawie danych NBP.