



KRAJOWA RADA
RADIOFONII I TELEWIZJI

**Najpopularniejsze audycje w 2017 roku. Dobowa
oglądalność programów - raport**

DEPARTAMENT MONITORINGU

WARSZAWA 2018

Tab. 2. TVP 1 - najpopularniejsze audycje w 2017 r.¹

Lp.	Tytuł audycji	Liczba emisji	Wielkość widowni (AMR)
1.	MISTRZOSTWA SWIATA W NARCIARSTWIE KLASYCZNYM - LAHTI 2017	3	5 297 533
2.	PUCHAR SWIATA W SKOKACH NARCIARSKICH	15	5 103 322
3.	TELEEXPRESS	1	4 100 559
4.	MECZ TOWARZYSKI PIŁKI NOŻNEJ /TRANSMISJA/	4	3 234 426
5.	PUCZ /FILM DOK.POL./	1	3 154 134
6.	OJCIEC MATEUSZ /SER.KRYM.OBYCZ.POL./	49	2 947 455
7.	DZIEWCZYNY ZE LWOWA /SER.FAB.POL./	13	2 912 369
8.	JAKA TO MELODIA? 20 LAT /KONCERT/	1	2 722 627
9.	PUCHAR SWIATA W SKOKACH NARCIARSKICH /KWALIFIKACJE/	3	2 706 034
10.	GALA MISTRZOW SPORTU 2016 /RELACJA/	2	2 662 351
11.	LIGA EUROPEJSKA UEFA /MECZ PIŁKI NOŻNEJ/	3	2 649 149
12.	SPRAWA DLA REPORTERA /PROG.PUBLICYS./	50	2 625 900
13.	OREDZIE ARCYBISKUPA NA BOZE NARODZENIE	1	2 602 959
14.	62. KONKURS PIOSENKI EUROWIZJI. KRAJOWE ELIMINACJE /KONCERT/	2	2 385 156
15.	WIADOMOSCI	365	2 371 037
16.	WYSTAPIENIE PREZESA RADY MINISTROW	2	2 272 265
17.	BLONDYNKA /SER.OBYCZ.POL./	19	2 263 062
18.	PUCHAR SWIATA W SKOKACH NARCIARSKICH /STUDIO SPORT/	24	2 190 609
19.	ROLNIK SZUKA ZONY - WYDANIE SPECJALNE	3	2 170 200
20.	WIKTORIA /SER.KOST.W.BRYT./	8	2 134 606

¹ Na podstawie danych Nielsen Audience Measurement badanie na reprezentatywnej próbie ludności Polski pow. 4 r.ż.; średni AMR dla wydań audycji w prime time 18-23.59 (Average Minute Rating- dost. średnia oglądalność minutowa - wskaźnik opisujący średnią wielkość widowni oglądającej konkretną audycję lub program telewizyjny w dowolnie określonym odcinku czasu.

Tab. 3. TVP 2 - najpopularniejsze audycje w 2017 r.

Lp.	Tytuł audycji	Liczba emisji	Wielkość widowni (AMR)
1.	M JAK MIŁOSC /TELENOW.POL./	74	5 716 975
2.	#SYLWESTER MARZEN Z DWOJKA	1	4 689 922
3.	NA DOBRE I NA ZLE /SER.OBYCZ.POL./	33	4 084 191
4.	KULISY SERIALU M JAK MIŁOSC	74	3 226 908
5.	SWIATECZNE KULISY SERIALI NA DOBRE I NA ZLE BARWY SZCZESCIA	1	3 036 607
6.	NA DOBRE I NA ZLE - KULISY SERIALU	16	2 803 490
7.	KULISY SERIALU BARWY SZCZESCIA	17	2 761 877
8.	SERIALE W DWOJCE - PROMO	1	2 734 837
9.	THE VOICE OF POLAND NOKAUT /PROG. ROZR./	1	2 256 750
10.	THE VOICE OF POLAND BITWA /PROG. ROZR./	3	2 154 153
11.	THE VOICE OF POLAND /PROG. ROZR./	4	2 104 430
12.	XXI MIĘDZYKRAJOWY FESTIWAL PIOSENKI I KULTURY ROMÓW /KONCERT/	3	2 021 195
13.	NA SYGNALE /SER.OBYCZ.POL./	62	2 012 401
14.	U PANA BOGA ZA PIECEM /FILM KOM.POL./	1	2 009 707
15.	BARWY SZCZESCIA /SER.POL./	405	2 007 917
16.	O MNIE SIĘ NIE MARTW /SER.KOM.POL./	27	1 969 523
17.	MISTRZOSTWA ŚWIATA W PIŁCE REKONSTRUKCJA - FRANCJA 2017 /TRANSMISJA/	4	1 891 206
18.	THE VOICE OF POLAND PRZESŁUCHANIA W CIEMNO /PROG. ROZR./	10	1 860 682
19.	25 LAT DISCO POLO /KONCERT/	5	1 847 577
20.	ZEMSTA O JASNYCH OCZACH /SER.OBYCZ.FR./	4	1 832 234

Tab. 4. TVN - najpopularniejsze audycje w 2017 r.

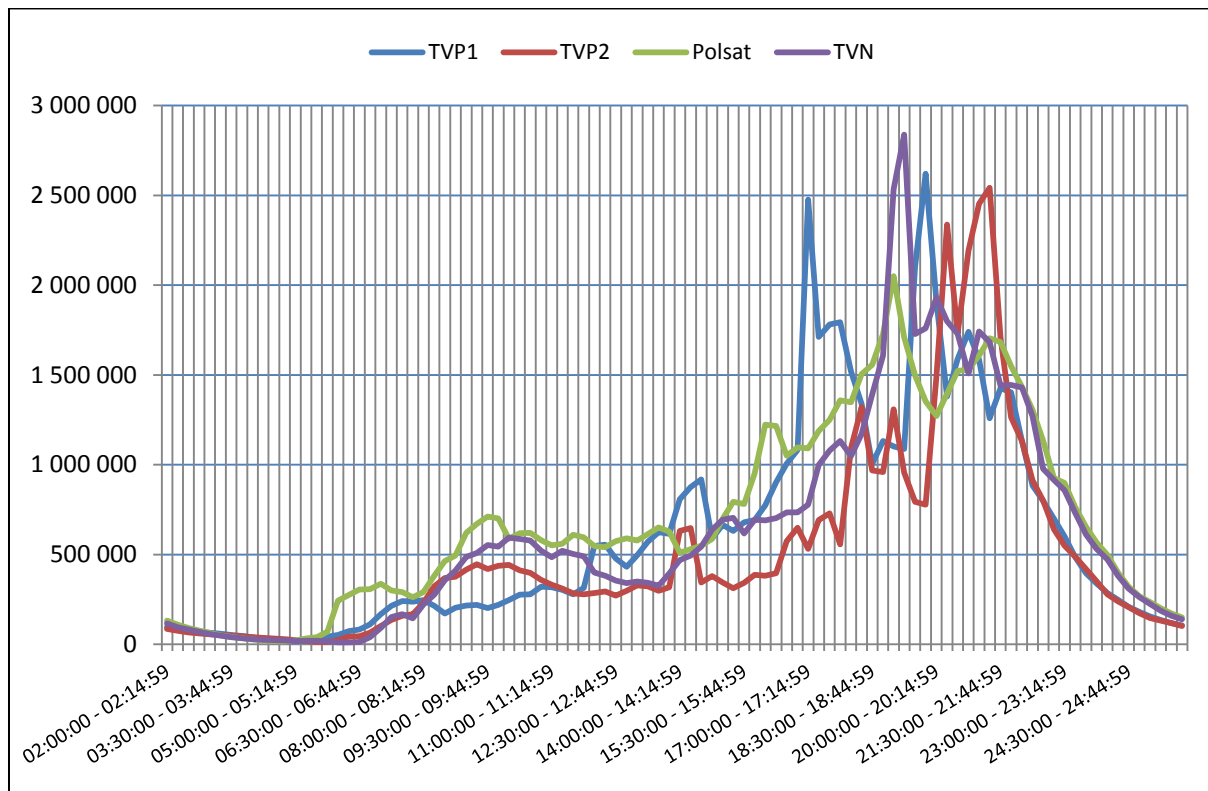
Lp.	Tytuł audycji	Liczba emisji	Wielkość widowni (AMR)
1.	MAM TALENT! / PROGR./ROZR./	13	2 896 530
2.	FAKTY	365	2 830 468
3.	SZYBCY I WSCIEKLI 6 /FILM AKCJ.USA/	1	2 661 992
4.	MINIONKI ROZRABIAJA /FILM ANIM.USA/	1	2 498 847
5.	MASTERCHEF JUNIOR /REALITY SHOW POL./	10	2 447 847
6.	MASTERCHEF /REALITY SHOW POL./	14	2 395 696
7.	MASTERCHEF NAJLEPSI /REALITY SHOW POL./	1	2 312 265
8.	LISTY DO M. /FILM KOM.POL./	1	2 269 461
9.	DIAGNOZA /SER.OBYCZ.POL/	13	2 239 161
10.	MILIONERZY/TELETURNIEJ/	131	2 177 488
11.	KULISY SERIALU BELLE EPOQUE	5	2 158 333
12.	LISTY DO M. 2 /FILM KOM.POL./	2	2 124 636
13.	SAN ANDREAS /FILM KATAS.USA/	1	2 064 595
14.	SZTUKA KOCHANIA HISTORIA MICHALINY WISLOCKIEJ - PREMIERA	2	2 064 326
15.	LUCY /FILM S.F.FRA./	1	2 009 168
16.	NA WSPOLNEJ /SER.OBYCZ.POL./	203	1 986 960
17.	UWAGA ! /MAG.SENS.POL./	362	1 983 579
18.	SHREK /FILM ANIM. USA/	1	1 975 471
19.	NARZECZONY MIMO WOLI /FILM KOM.USA/	1	1 951 000
20.	SZYBCY I WSCIEKLI 5 /FILM FAB.USA/	1	1 949 728

Tab.5. Polsat - najpopularniejsze audycje w 2017 r.

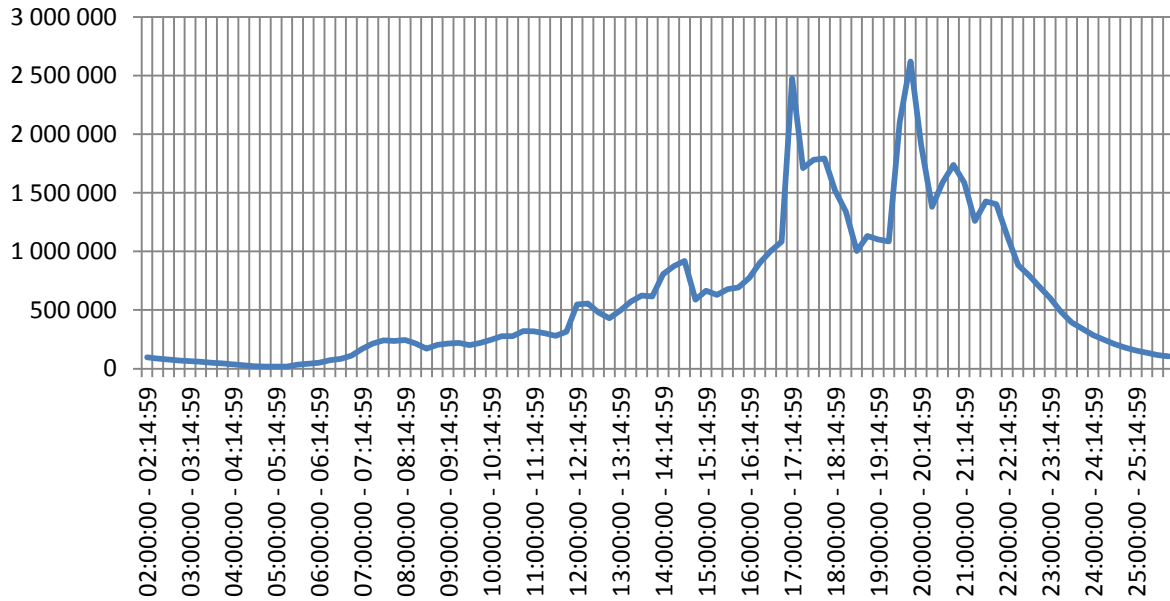
Lp.	Tytuł audycji	Liczba emisji	Wielkość widowni (AMR)
1.	ELIMINACJE MISTRZOSTW SWIATA - MECZ PIŁKI NOZNEJ	6	6 709 681
2.	15-LECIE KABARETU NEO-NOWKA SCHODY DO NIEBA /KABARET/	1	3 103 865
3.	KEVIN SAM W NOWYM JORKU /FILM USA/	2	3 026 239
4.	XI PŁOCKA NOC KABARETOWA /KABARET/	1	2 983 743
5.	KABARET MŁODYCH PANOW I GOSCIE /KABARET/	1	2 873 315
6.	FESTIWAL WESELNYCH PRZEBOJOW /KONCERT/	2	2 752 938
7.	MISTRZOSTWA EUROPY U-21 /PIŁKA NOZNA/	4	2 744 695
8.	DANCING WITH THE STARS - TANIEC Z GWIAZDAMI /PROG.ROZR./	10	2 657 187
9.	SEKS ALKOHOL I KSIĄZKI - PROGRAM KABARETU NEO-NOWKA /KABARET/	2	2 638 153
10.	WROCLAW W RYTMIE DISCO /KONCERT/	1	2 623 613
11.	25 LAT TELEWIZJI POLSAT /GALA/	1	2 527 109
12.	XXIII FESTIWAL KABARETU W KOSZALINIE /PROGR.ROZR.POL./	3	2 454 876
13.	ROZTANCZONY PGE NARODOWY /KONCERT/	3	2 423 225
14.	MISTRZOSTWA EUROPY W SIATKOWCE MEZCZYZN /TRANSMISJA/	5	2 405 796
15.	SWIETOKRZYSKA GALA KABARETOWA /KABARET/	4	2 346 194
16.	W RYTMIE SERCA /SER.OBYCZ.POL./	13	2 327 487
17.	FURIA /FILM THR.USA W.BRYT./	1	2 294 912
18.	WIELKIE KOLEDOWANIE Z POLSATEM /KONCERT/	1	2 292 225
19.	OPOLSKA NOC KABARETOWA 800 LAT OPOLA /KABARET/	1	2 283 934
20.	POLSAT SUPERHIT FESTIWAL 2017	9	2 277 208

Jak wynika z analizy danych telemetrycznych pory największej oglądalności czterech głównych programów telewizyjnych nie uległy znaczącej zmianie w 2016 roku i mieściły się w podobnym przedziale czasowym, tj. między 18.00 a 23.00 jednak dla poszczególnych programów ulegały indywidualnym przesunięciom co zobrazowano na załączonych wykresach.

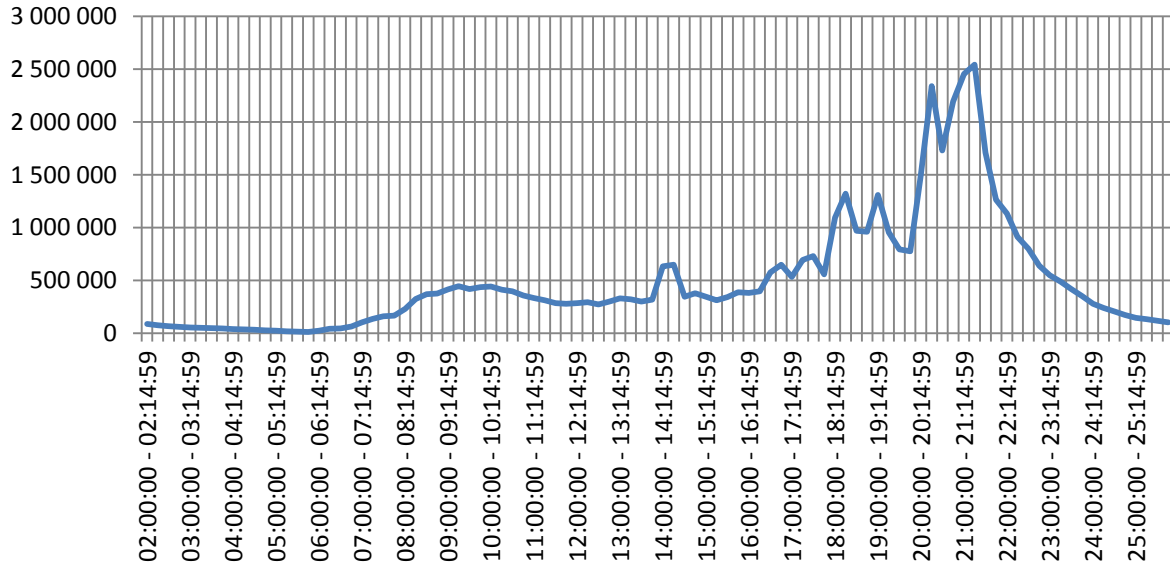
Wykres dobowej oglądalności programów TVP1, TVP2, Polsat, TVN w 2017 roku - porównanie.



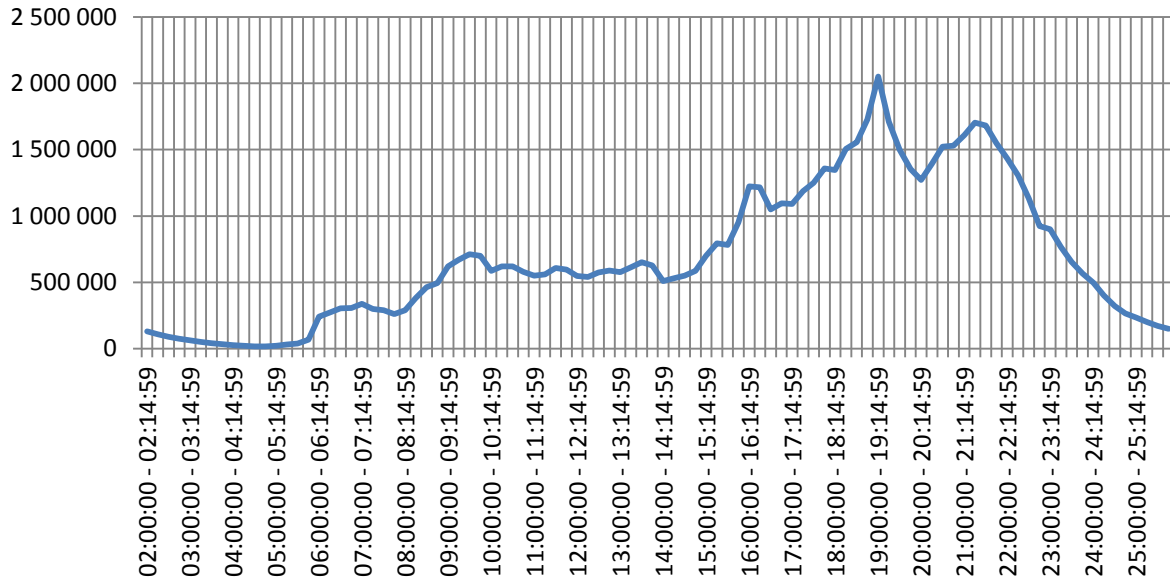
Wykres dobowej oglądalności programu TVP1 w 2017 r.



Wykres dobowej oglądalności programu TVP2 w 2017r.



Wykres dobowej oglądalności programu Polsat w 2017 r.



Wykres dobowej oglądalności programu TVN w 2017r.

