

Rynek owoców i warzyw świeżych

Nr 18/2021

13 maja 2021r.



NOTOWANIA W DNIACH: 03.05. – 13.05.2021 r.

Województwo	Buraki czerwone	Cebula	Kapusta biała	Kapusta czerwona	Kapusta pekińska ml	Marchew	Piecarki
kujawsko-pomorskie	0,60-0,80	0,80-0,90	1,00-1,50	1,40		1,40	
lubelskie		0,70-0,85					
łódzkie	0,70		1,60	1,30		1,20-1,50	
małopolskie	0,60-0,70	0,85-1,03		1,60	3,00	1,30-1,60	5,71-6,15
mazowieckie	0,60-0,70	0,70-1,10	1,60	1,60		1,30-1,50	6,00-6,30
podkarpackie	0,70-0,80	1,00-1,10					6,10
podlaskie							
wielkopolskie		0,90	1,40-1,60	1,50			
cena średnia	0,69	0,90	1,45	1,48	3,00	1,39	6,05
tydzień temu	0,69	0,82	0,84	0,99	4,00	1,39	6,05
rok temu	0,76	1,27	0,87	1,05	1,91	1,14	6,23
Województwo	Pietruszka	Pomidor malinowy 2B	Seler	Zeimniak	Jablka	Szampion	Gruszki
kujawsko-pomorskie	4,00-5,00		1,10-1,30	0,30-0,40	1,00-2,00	1,30-1,40	
lubelskie					0,90-2,15	1,30-1,35	
łódzkie		5,00-6,00	1,14-1,25	0,35-0,60	0,90-2,20	1,30-1,50	
małopolskie	3,50-4,20		1,35-2,10	0,35-0,53	1,00-1,80	1,20-1,60	2,50-4,00
mazowieckie	3,50-5,00	5,33-6,00	1,30-1,60	0,30-0,50	0,85-2,30	1,25-1,50	2,00-3,60
podkarpackie	4,00		1,30-1,60	0,35-0,40	1,00-1,80	1,80	2,60-4,00
świętokrzyskie							
wielkopolskie			1,20-1,33	0,35-0,50			
cena średnia	4,17	5,53	1,35	0,41	1,40	1,38	2,99
tydzień temu	4,08	6,21	1,35	0,31	1,44	1,38	2,99
rok temu	1,65	6,17	1,97	1,07	2,67	2,68	-

Rynek owoców i warzyw świeżych

Ceny skupu netto w zakładach przetwórczych i chłodniach zbierane 10-11 V 2021 r. (zł/kg)					
Województwa	Cebula obrana	Marchew na plastry	Marchew na kostkę	Buraki ćwikłowe	Jabłko prze mysłowe
dolnośląskie					
kujawsko-pomor.	0,76-1,10zł/k				
kujawsko-pomor.	1,10zł/k	0,60zł/k	0,37zł/k		
kujawsko-pomor.				0,34zł/k	0,42/k-0,63zł/m-1,00zł/s
kujawsko-pomor.		0,60zł			
lubelskie	1,08zł				0,64zł/m
lubelskie				0,35zł/k	
lubelskie			0,36zł		
lubuskie					
łódzkie					0,41-0,63zł/m
łódzkie					
małopolskie					1,10zł/s
mazowieckie					
mazowieckie					
podkarpackie	0,77-1,07zł				
podkarpackie				0,36zł/k	0,97zł/s
podlaskie		0,61zł			
podlaskie					
śląskie				0,35zł	
świętokrzyskie		0,61zł			
wielkopolskie			0,36zł/k		
wielkopolskie					
zachodnio-pomor.	0,75-1,05zł				
średnio	0,76-1,08zł	0,60zł/k	0,36zł/k	0,35zł/k	0,41/k-0,63zł/k/m-1,02zł/s
tydzień temu	0,75-1,08zł	0,58zł/k	0,35zł/k	0,33zł/k	0,40/k-0,62zł/k/m-0,92zł/s
rok temu	1,54zł-159zł	0,44zł/k-0,45zł/k	0,40zł/k-0,43zł/k	0,57zł-0,65zł	0,51zł/m-0,62zł/s

Źródło: IERiGŻ, Zakład Ekonomiki Gospodarstw Rolnych i Ogrodnictwach

II. Średnie tygodniowe ceny producenta wybranych owoców i warzyw świeżych w zł/kg 03.05 – 09.05.2021 (18 tydzień)

Województwo/Towar	Mazowieckie			Świętokrzyskie			Wielkopolskie		
	03.05 - 09.05.2021r. cena w zł/kg (szt*)	26.04 - 02.05.2021r. cena w zł/kg (szt*)	tygodniowa zmiana ceny w %	03.05 - 09.05.2021r. cena w zł/kg (szt*)	26.04 - 02.05.2021r. cena w zł/kg (szt*)	tygodniowa zmiana ceny w %	03.05 - 09.05.2021r. cena w zł/kg (szt*)	26.04 - 02.05.2021r. cena w zł/kg (szt*)	tygodniowa zmiana ceny w %
Jabłko (op.5-20 kg) Golden delicious (70/80mm)	0,70	0,70	--	--	--	--	--	--	--
Jabłko (op.5-20 kg) Jonagold+Jonagored (70/80mm)		--	--	--	--	--	--	--	--
Jabłko (op.5-20 kg) Idared (70/80mm)	0,90	1,00		--	--	--	--	--	--
Jabłko (op.5-20 kg) Champion (70/80mm)	--	--	--	1,25	1,25	0,0	--	--	--
Jabłko (op.5-20 kg) Boskoop (70/80mm)	2,80	3,00	-6,7	--	--	--	--	--	--
Jabłko (op.5-20 kg) Gala (65/70mm)	2,70	2,80	-3,6	--	--	--	--	--	--
Gruszki (op.5-20 kg) Lukasówka (65/70 mm)	2,23	2,23	0,0	3,00	3,00	0,0	--	--	--
Cebula żółta 40-80 mm; op.5-25 kg	--	--	--	--	--	--	--	--	--
Cebula biała 40-80 mm op.5-25 kg	1,15	1,10	4,5	0,95	0,85	11,8	1,23	1,07	14,8
Marchew wszystkie odmiany pakowane luzem	1,65	1,60	3,1	0,75	0,75	0,0	1,64	1,52	8,0
Pietruszka korzeń op. 10 kg	--	--	--	2,90	2,90	0,0	4,85	3,98	21,9
Pomidory, typ okrągły; op. 5-6-kg	--	--	--	6,00	7,40	-18,9	3,96	--	--
Ogórki, typ gładkie; op. 5-6 kg	--	--	--	5,60	7,00	-20,0	4,51	--	--
Seler	--	--	--	1,70	1,70	0,0	2,22	2,22	0,0
Salata masłowa za główkę	--	--	--	2,00	2,50	-20,0	--	--	--
Szparagi biało/fioletowe >16mm	--	--	--	--	--	--	--	--	--
Burak ćwikłowy op. 10-15 kg	--	--	--	0,65	0,65	0,0	1,02	0,94	9,1
Kalafior 12-20 cm	--	--	--	--	--	--	--	--	--
Kapusta biała zł/kg	--	--	--	0,85	0,85	0,0	1,00	0,91	9,9
Rzodkiewka za pęczek 10 szt	--	--	--	--	--	--	--	--	--
Ziemniaki (op. 15 kg)	--	--	--	--	--	--	--	--	--
Pieczarki 30-65 mm	--	--	--	6,75	6,75	0,0	5,27	5,20	1,3

III. Ceny owoców i warzyw na rynkach hurtowych w dniach: 30.04.2021-06.05.2021r

Owoce	Białystok		Bronisze		Bydgoszcz		Kalisz		Lublin		Łódź		Poznań		Radom		Rzeszów		Sandomierz		Wrocław		
	2021-05-10		2021-05-13		2021-05-11		2021-05-12		2021-05-11		2021-05-12		2021-05-12		2021-05-11		2021-05-11		2021-05-11		2021-05-12		
	Max	Min	Max	Min	Max	Min	Max	Min	Max	Min	Max	Min	Max	Min	Max	Min	Max	Min	Max	Min	Max	Min	
KRAJOWE																							
Buraki ćwikłowe	1,00	1,20	0,90	1,35	1,00	1,20	1,20	1,40	1,00	1,20	0,60	1,40	1,00	1,40	1,00	1,20	1,00	1,50	0,60	0,70	1,20	1,20	
Buraki młode			2,00	3,00																			
Cebula biała	1,00	1,20	0,90	1,40	1,50	2,00	1,20	1,50	1,20	1,40	1,00	1,47	1,20	2,00	1,20	1,50	1,20	1,60	0,90	1,00	1,20	1,20	
Kalafior			5,75	7,50			6,00	6,00					7,00	9,00			5,00	6,00					
Kapusta biała			1,75	2,00	1,50	2,00	1,20	1,20	2,00	2,60	1,50	2,00	1,50	2,00	2,00	2,20	2,00	2,50	0,80	0,90	1,40	1,60	
Kapusta młoda			5,00	6,50			4,00	5,00	5,50	5,50			5,50	5,50			5,00	6,00	5,00	6,00	6,00	6,00	
Marchew	2,00	2,40	1,40	1,80	1,20	1,50	1,80	2,40	1,50	1,80	1,50	2,00	1,80	2,00	1,90	2,00	1,80	2,20	0,90	1,00	1,00	2,50	
Marchew młoda	3,50	4,50																					
Ogórki długie									6,00	6,20			5,60	6,00									
Ogórki gruntowe			5,50	6,50			5,00	6,00							7,00	8,00	6,50	7,00					
Ogórki krótkie	5,80	6,80	5,00	6,00			4,00	5,00	6,00	6,50	5,00	6,40			6,00	6,50	5,00	6,50	4,70	5,50	5,00	6,00	
Pietruszka	6,50	6,80	5,50	6,50	3,00	4,00	6,00	6,00	4,80	5,00	6,00	8,00	5,00	5,40	7,50	8,00	6,00	7,00	3,00	3,50	5,00	6,00	
Pomidory			5,50	6,60	6,00	8,00	4,67	5,33	5,34	5,80	5,00	6,67	6,33	7,00	6,50	7,50	5,00	7,00	6,00	7,00	6,00	7,00	
Pomidory malinowe			5,65	6,66	8,00	12,00	5,50	6,00	6,63	6,67	6,33	7,50	6,67	7,50			5,50	7,00	7,00	7,80	10,00	12,00	
Pory					2,50	3,00	4,00	4,00					3,00	3,50			4,00	5,00	0,80	1,50			
Rzodkiewka	2,20	2,50	1,20	1,60	1,50	2,00	1,25	1,75	1,50	1,60	1,00	1,70	1,60	1,80	1,50	2,00	1,40	1,60	1,30	1,50	1,20	1,50	
Salata	3,00	3,50	3,00	3,90	1,80	2,80	2,08	2,50	2,50	2,80	2,40	3,00	2,50	3,00	2,00	2,50			2,00	2,00	2,30	3,00	
Selery	3,00	3,50	2,50	3,50	2,00	2,60	2,40	2,60	2,00	3,20	2,00	2,60	2,20	2,40	2,60	3,00	2,50	3,50	1,60	1,80	2,00	2,00	
Ziemniaki	0,67	1,00	0,60	1,50	0,60	0,60	0,40	0,67	0,67	0,67	0,43	0,80	0,53	0,67	0,60	0,70	0,70	0,90			0,40	0,55	
Ziemniaki młode			12,00	16,00			9,00	10,00															
Boczniki			10,00	15,00					14,00	14,67												20,00	20,00
Pieczarki	6,80	7,40	6,50	8,00	5,00	6,00	5,00	6,00	6,67	6,67	7,00	9,50	6,50	7,50	6,00	7,00	7,00	8,00	6,50	7,00	6,00	7,00	
IMPORTOWANE																							
Pomidory	7,50	8,50																					
Czosnek			9,00	13,00			14,00	14,00	15,00	15,00													
Kalafior	9,50	10,00	7,00	10,00	4,00	6,00	7,00	8,00	7,00	9,00	7,00	8,00	9,17	10,00			9,00	10,00	8,00	8,50	8,00	9,00	
Kapusta młoda							4,00	4,50				5,00	6,00				7,00	8,00					
Ogórki długie					8,00	8,50																	
Papryka czerwona			7,00	9,00	6,00	7,00	16,00	16,00	12,00	13,00	13,00	15,00	13,00	14,00			14,00	15,00	14,00	14,00	13,00	13,00	
Papryka zielona			9,00	11,00	6,00	7,00	14,00	14,00					11,00	12,00					14,00	14,00	12,00	12,00	
Papryka żółta			7,00	9,00	5,00	6,00	15,00	15,00	11,00	11,00			10,00	11,00					14,00	14,00	12,00	12,00	
Rzodkiewka											2,00	2,50											
Salata			5,00	6,00											3,00	4,00							
Ziemniaki młode			1,90	3,00					2,80	2,97				2,67	3,33			3,00	4,00	2,80	3,00	2,40	3,20

Rynek owoców i warzyw świeżych

Miejscowość			Białystok		Bronisze		Bydgoszcz		Kalisz		Lublin		Łódź		Poznań		Radom		Rzeszów		Sandomierz		Wrocław	
Data notowania			2021-05-10		2021-05-13		2021-05-11		2021-05-12		2021-05-11		2021-05-12		2021-05-12		2021-05-11		2021-05-11		2021-05-11		2021-05-12	
Owoce	Odm.	Jedn.	Min	Max	Min	Max	Min	Max	Min	Max	Min	Max	Min	Max	Min	Max	Min	Max	Min	Max	Min	Max	Min	Max
KRAJOWE																								
Gruszki			4,50	5,50	3,00	4,00	3,50	4,50	6,00	7,00	2,50	5,50	2,00	4,00	4,00	5,00	3,00	4,00	4,00	5,00	2,50	3,50	4,00	4,00
<i>Jabłka:</i>																								
	<i>Boskoop</i>	kg									4,00	4,00			4,33	6,00								
	<i>Cortland</i>	kg			3,66	4,00			2,67	3,00			1,67	3,33										
	<i>Gala</i>	kg			1,33	2,00			2,00	2,00					1,67	2,67								
	<i>Gloster</i>	kg									2,00	2,33												
	<i>Golden</i>	kg			1,33	2,20			2,00	2,33					2,67	3,00								
	<i>Jonagold</i>	kg			1,00	1,86																		
	<i>Jonagored</i>	kg			1,00	1,86																		
	<i>Ligol</i>	kg			1,15	2,00			2,00	2,33			1,00	2,00	1,67	2,67								
	<i>Lobo</i>	kg			2,85	3,00			2,67	3,33	3,07	4,00	1,67	3,33	4,00	4,33				2,50	2,60			
	<i>Szampion</i>	kg			1,00	2,00			1,67	2,00	2,33	3,33	1,00	2,00	1,67	2,67				1,20	1,30			
	<i>Szara Reneta</i>	kg			2,75	3,33			3,67	4,67			2,33	4,00				4,50	5,00	3,00	3,30			
Truskawki		kg			26,00	32,00			26,00	30,00					28,00	30,00			24,00	26,00			18,00	20,00
IMPORTOWANE																								
Ananasy		szt.			5,00	6,00	5,50	6,00	5,00	7,00	5,00	6,00	5,00	10,00			4,00	5,00	6,00	6,50	6,00	6,00	5,00	9,00
Arbuzy		kg	5,00	5,80	4,30	5,00	3,00	3,50	4,00	5,00	5,20	5,50	5,50	6,00	5,50	6,00	3,00	3,50					7,50	7,50
Banany		kg	4,40	5,50	4,50	5,30	4,10	4,50	4,33	5,00	4,44	5,00	4,17	4,44	4,17	5,72	4,50	5,00	4,44	4,89	4,70	4,80	5,00	6,00
Brzoskwinie		kg			9,00	15,00	5,00	6,00	12,00	13,00														
Cytryny		kg	4,50	5,50	4,00	6,00	7,00	8,00	5,50	6,00	3,50	6,00	5,00	6,50	4,00	5,50	5,40	6,00	4,50	5,00	5,00	5,00	5,00	5,50
Grejpfruty		kg	5,50	6,50	4,50	15,00	7,00	8,40	6,00	8,00	5,50	6,80	6,47	7,06	4,64	7,50	5,00	7,00	4,00	5,00	7,00	7,00	5,00	6,00
Gruszki		kg			5,50	11,00			7,00	7,00					6,00	7,00	4,00	5,00					5,40	5,40
Mandarynki		kg	10,50	12,00	6,00	12,00	4,50	6,00	7,00	7,00	5,50	8,80	6,00	9,00	7,00	8,50	7,00	8,00	6,50	7,00	8,50	9,00	5,00	8,00
Pomarańcze		kg	3,80	4,80	3,85	8,00	3,60	5,50	4,50	6,50	4,00	5,00	6,00	7,00	4,50	7,00	5,00	7,00	4,50	6,00	4,50	4,50	5,50	5,50
Truskawki		kg	14,00	16,00	12,00	18,00			15,00	20,00	13,00	19,00	18,00	19,00	19,00	20,00			14,00	16,00	13,00	17,00	18,00	20,00
Winogrona		kg	9,90	13,90	9,00	15,00	8,00	9,50	14,00	16,00	12,22	13,00	14,44	16,67	11,71	13,57	9,00	10,00	10,00	11,00	11,80	11,80	7,00	10,00

Zmiany cen hurtowych dla wybranego asortymentu owoców i warzyw

Produkt	Jedn.	Cena zł/jedn				Zmiany ceny (%)							
		2021-05-13		2021-05-06		w stosunku do poprzedniego notowania*)		2 tyg.		3 tyg.		4 tyg.	
		Min	Max	Min	Max	Min	Max	Min	Max	Min	Max	Min	Max
1	2	3	4	5	6	7	8	9	10	11	12	13	14
Warzywa krajowe													
Boczniki	kg	14,67	16,56	14,67	16,56	0,0	0,0	0,0	0,0	0,0	0,0	-5,4	-4,8
Buraki ćwikłowe	kg	0,95	1,25	0,91	1,14	4,8	9,2	0,0	1,9	5,1	6,8	3,4	5,8
Buraki młode	kg	2,00	3,00	3,50	4,50	-42,9	-33,3	-42,9	-25,0				
Cebula biała	kg	1,14	1,48	1,10	1,40	3,1	5,6	-14,5	-9,1	-7,8	-5,6	1,8	1,7
Kalafiory	szt.	5,94	7,13	10,00	10,00	-40,6	-28,8						
Kapusta biała	kg	1,57	1,90	1,13	1,35	38,3	40,7	50,5	-11,4	63,0	59,9	67,7	57,2
Kapusta młoda	szt.	5,14	5,79	5,24	6,30	-1,9	-8,2	17,3	4,2	14,3	3,9	42,9	17,3
Marchew	kg	1,53	1,96	1,24	1,72	22,7	14,0	17,5	-32,7	16,7	14,4	14,3	16,1
Ogórki gruntowe	kg	6,00	6,88	5,67	6,83	5,9	0,6	-20,0	-21,4	-22,6	-23,6	-7,7	-6,3
Ogórki krótkie	kg	5,17	6,13	5,86	6,71	-11,8	-8,7	-24,4	-21,4	-17,1	-15,5	-12,0	-10,5
Pietruszka	kg	5,30	6,02	4,39	4,98	20,8	20,9	21,5	17,1	27,2	23,4	31,0	22,1
Pomidory	kg	5,63	6,79	6,13	7,58	-8,1	-10,4	-21,5	-19,1	-24,0	-23,5	-34,0	-34,2
Pomidory malinowe	kg	6,81	8,13	7,64	9,29	-10,8	-12,6	-21,4	-19,7	-24,6	-24,0	-30,9	-33,4
Pory	szt.	2,86	3,40	2,36	3,10	21,2	9,7	29,0	7,4	23,5	13,3	22,1	5,8
Rzodkiewka	peczek	1,42	1,78	1,72	2,00	-17,4	-11,1	-24,0	-20,5	-21,5	-18,9	-27,4	-24,4
Salata	kg	2,36	2,90	2,56	3,00	-7,9	-3,5	-5,2	-4,0	-1,0	-3,5	-4,8	-5,6
Selery	kg	2,25	2,79	1,99	2,31	13,0	20,8	11,2	14,1	10,4	13,5	17,0	12,5
Ziemniaki	kg	0,56	0,81	0,52	0,76	8,5	5,8	1,3	2,8	5,5	12,5	2,0	13,8
Owoce krajowe													
Gruszki	kg	3,55	4,73	3,44	4,39	2,9	7,7	2,6	6,1	-3,0	3,3	2,5	5,1
Truskawki	kg	24,40	27,60	23,00	26,00	6,1	6,2	22,0	25,5				
Jabłka:													
<i>Boskoop</i>	kg	4,17	5,00	4,17	5,00	0,0	0,0	0,0	0,0	0,0	-2,0	0,0	-2,0
<i>Cortland</i>	kg	2,66	3,44	3,00	4,04	-11,1	-14,8	-11,1	-14,8	-11,1	-14,8	-11,1	-14,8
<i>Golden</i>	kg	2,00	2,51	2,00	2,69	0,0	-6,8	0,0	-2,8	5,9	-2,8	0,0	-2,8
<i>Jonagold</i>	kg	1,00	1,86	1,00	2,00	0,0	-7,0	0,0	-7,0	0,0	-7,0	0,0	-7,0
<i>Jonagored</i>	kg	1,00	1,86	1,00	2,00	0,0	-7,0	-33,3	-7,0	-33,3	-7,0	-33,3	-7,0
<i>Ligol</i>	kg	1,45	2,25	1,50	2,33	-3,0	-3,5	-3,0	0,0	-3,0	0,0	-3,0	0,0
<i>Lobo</i>	kg	2,79	3,43	2,79	3,49	0,0	-1,6	0,0	-1,6	-3,1	-2,5	-3,1	-2,5
<i>Szara Reneta</i>	kg	3,25	4,06	3,00	3,93	8,3	3,3	-1,5	-2,0	-3,3	-0,7	-7,8	-5,3
<i>Szampion</i>	kg	1,48	2,22	1,53	2,27	-3,6	-2,2	-3,6	-2,2	0,3	7,3	-3,3	4,5
Warzywa importowane													
Czosnek	kg	12,67	14,00	13,25	15,00	0,0	0,0	0,0	0,0	0,0	0,0	-10,0	0,0
Kalafiory	szt.	7,57	8,85	7,33	8,56	28,6	0,0	28,6	0,0	28,6	0,0	28,6	0,0
Ogórki długie	kg	8,00	8,50	8,00	8,50	0,0	4,8	0,0	39,7	0,0	39,7	0,0	39,7
Papryka czerwona	kg	12,00	12,89	16,09	18,00	5,3	17,0	0,0	4,8	0,0	-8,3	0,0	-8,3
Papryka zielona	kg	11,00	11,67	13,75	14,60	0,0	22,2	-10,0	0,0	-10,0	22,2	-10,0	22,2
Papryka żółta	kg	10,57	11,14	14,20	15,40	5,3	3,6	-5,9	3,6	23,1	-5,0	23,1	-5,0
Pomidory	peczek	7,50	8,50	7,00	8,17	-10,0	0,0	-6,9	0,0	-6,9	0,0	-6,9	0,0
Rzodkiewka	kg	2,00	2,50	1,83	2,17	0,0	0,0	0,0	13,8	9,1	10,0	9,1	10,0
Salata	szt.	4,00	5,00	3,27	3,79	-10,0	0,0	-10,0	0,0	-10,0	-11,1	-10,0	-16,7
Ziemniaki młode	kg	2,59	3,25	2,45	3,00	0,0	0,0	-3,0	0,0	-3,0	1,0	-3,0	1,0
Owoce importowane													
Ananasy	szt.	5,17	6,83	5,17	7,22	5,3	12,7	8,0	15,0	12,3	17,3	10,7	16,7
Banany	kg	4,43	5,11	4,54	5,14	1,9	-0,9	2,4	-0,1	1,1	-0,7	0,8	-0,9
Cytryny	kg	4,85	5,91	4,89	6,22	-2,5	0,4	-3,5	-1,8	3,8	1,3	-0,7	-1,1
Grejpfruty	kg	5,51	7,66	5,46	8,11	2,8	-1,3	3,3	-4,7	2,7	-2,3	1,1	0,0
Gruszki	kg	5,58	7,08	5,70	7,30	0,0	20,4	0,0	20,4	0,0	20,4	0,0	20,4
Mandarynki	kg	6,68	8,66	5,56	8,03	9,2	6,8	30,6	16,5	24,2	13,2	28,1	15,4
Truskawki	kg	15,11	18,33	13,57	16,14	-2,5	-5,4	-7,3	-10,9	-15,2	-14,0	-18,4	-12,9
Winogrona	kg	10,64	12,77	9,27	11,92	1,5	1,5	-2,9	2,0	-4,4	0,5	2,9	3,7

* data wydania biuletynu

Źródło: Obliczenia własne na podstawie danych pochodzących z giełd i rynków hurtowych.

Rynek owoców i warzyw świeżych

**) Zmiana ceny minimalnej w stosunku do poprzedniego notowania w % =[(kolumna 3-kolumna 5)/kolumna 5]x100

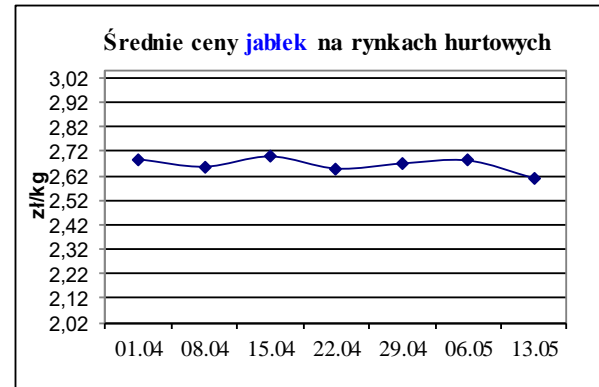
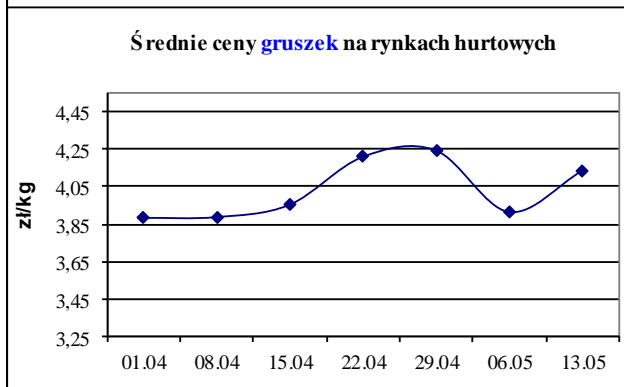
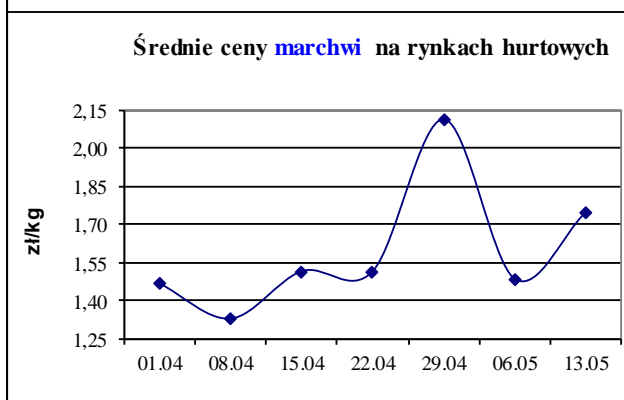
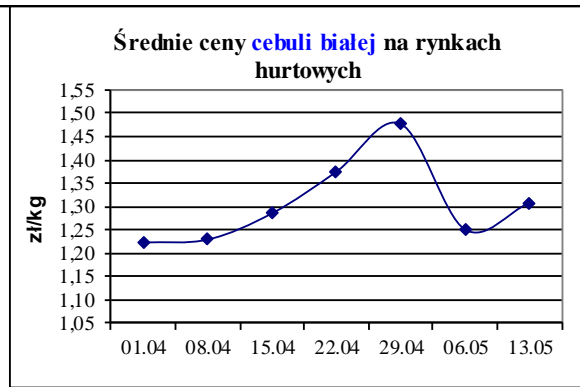
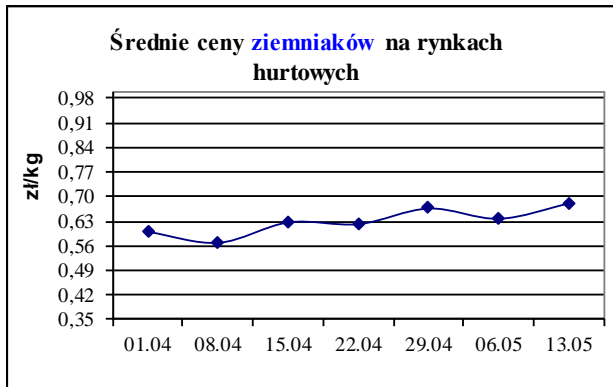
Zmiana ceny maksymalnej w stosunku do poprzedniego notowania w % =[(kolumna 4-kolumna 6)/kolumna 6]x1

Średnie ceny na targowiskach

Średnie ceny targowiskowe ziemniaków i cebuli białej wg województw w okresie: 03.05.2021 -09.05 2021 r.
(daty podane w tabeli oznaczają ostatni dzień analizowanego tygodnia)

Województwo	Ziemniaki jadalne			Cebula biała		
	Cena w zł/dt		Tygodniowa zmiana w [%]	Cena w zł/kg		Tygodniowa zmiana w [%]
	03.05.2021 - 09.05.2021	26.04.2021 - 02.05.2021		03.05.2021 - 09.05.2021	26.04.2021 - 02.05.2021	
DOLNOŚLĄSKIE	110,00	103,33	6,5	2,47	2,70	-8,5
KUJAWSKO-POMORSKIE	76,67	70,00	9,5	1,60	1,60	0,0
LUBELSKIE	86,67	91,00	-4,8	4,00	2,42	65,3
LUBUSKIE	150,00	--	--	3,00	--	--
ŁÓDZKIE	76,67	77,63	-1,2	2,67	2,19	21,9
MAŁOPOLSKIE	42,25	47,20	-10,5	1,35	1,38	-2,2
MAZOWIECKIE	69,17	69,25	-0,1	2,31	2,33	-0,9
OPOLSKIE	119,00	120,00	-0,8	2,57	2,63	-2,3
PODKARPACKIE	108,33	104,17	4,0	2,30	2,01	14,4
PODLASKIE	91,25	88,33	3,3	2,40	2,38	0,8
POMORSKIE	106,67	106,67	0,0	2,17	2,17	0,0
ŚLĄSKIE	90,00	83,60	7,7	1,89	2,14	-11,7
ŚWIĘTOKRZYSKIE	25,00	40,00	-37,5	0,90	0,90	0,0
WARMIŃSKO-MAZURSKIE	105,00	105,00	0,0	1,80	1,95	-7,7
WIELKOPOLSKIE	103,00	103,00	0,0	2,43	2,36	3,0
ZACHODNIOPOMORSKIE	80,00	80,00	0,0	2,20	2,20	0,0

ŚREDNIE CENY NA RYNKACH HURTOWYCH



1/ Informacje dot. cen skupu dostarczane są przez IERiGŻ Zakład Ekonomiki Gospodarstw Rolnych i Ogrodniczych

2/ Informacje dot. cen producenta dostarczane są przez KRIR MRiRW

3/ Informacje dot. cen hurtowych dostarczone są przez przedstawicieli niżej wymienionych rynków hurtowych i ośrodków doradztwa rolniczego.

Warszawski Rolno-Spożywczy Rynek Hurtowy S.A. – **Bronisze** – www.bronisze.com.pl; Giełda - Białystok Podlaskie Centrum Rolno Towarowe S.A. - <https://www.podlaskiecentrum.pl/>; Lubelski Rynek Hurtowy S.A. – **Lublin** – www.elizowka.pl, Wielkopolska Gildia Rolno-Ogrodnicza S.A. – **Poznań** – www.wgro.com.pl; Podkarpackie Centrum Hurtowe Agrohurt S.A. – **Rzeszów** – www.mgrt.rzeszow.pl; Zachodniopomorskie Centrum Hurtowe **Rolhurt**- www.rolhurt.pl, **Mewat Bydgoszcz** - www.targowisko.mewat.pl, Rolno-spożywczy rynek hurtowy- <http://www.targpiast.com.pl/>, Łódzki Rynek Hurtowy ZJAZDOWA S.A. <https://zjazdowa.com.pl/>., Radomska Giełda Rolna - <https://rsrh-radom.pl/>, Targowisko Miejskie Sandomierz - <http://targowiskasandomierz.pl/>.

4/ Informacje dot. cen targowiskowych ziemniaków i cebuli dostarczone są przez pracowników ośrodków doradztwa rolniczego.

Wydawca: Ministerstwo Rolnictwa i Rozwoju Wsi; 00-930 Warszawa ul. Wspólna 30
tel. (022) 623 27 67; fax (022) 623 27 06, 623 27 07

Adres internetowy: [strona ZSRIR](#); **E-mail:** Biuletyn@minrol.gov.pl

Autor: Tomasz Chruśliński tel. (022) 623-27-67; E-mail: Tomasz.Chruslinski@minrol.gov.pl,

Warunki dostępu do publikacji:

Tygodnik jest udostępniany zainteresowanym osobom bezpłatnie.

Rynek owoców i warzyw świeżych - ukazuje się w każdy czwartek.

Osoby zainteresowane regularnym otrzymywaniem publikacji muszą zgłosić zamówienie na adres Departamentu Rynków Rolnych