

RYNEK JAJ SPOŻYWCZYCH

NR 29/2024

29.07.2024 r.

Notowania za okres: 15.07–21.07.2024 r.

Biuletyn tygodniowy.

Informacje zamieszczane w niniejszym biuletynie przekazywane są przez podmioty włączone do Zintegrowanego Systemu Rolniczej Informacji Rynkowej (ZSRIR).

Podstawy prawne:

- ustawa z dnia 30 marca 2001 r. o rolniczych badaniach rynkowych (Dz.U. 2015, poz. 1160 – tekst jednolity);
- rozporządzenie Ministra Rolnictwa i Rozwoju Wsi z dnia 8 marca 2021 r. w sprawie zbieranych danych rynkowych (Dz. U. z 2021 r., poz. 589).

Spis treści

1. Ceny sprzedaży w zakładach pakowania jaj	3
1.1 Średnie ceny sprzedaży jaj spożywczych	3
1.2 Graficzna prezentacja średniej krajowej ceny sprzedaży netto (bez VAT) jaj spożywczych klasy A w zakładach pakowania.....	4
2. Średnie ceny skupu jaj w zakładach przetwórstwa jaj	6
3. Średnie ceny zakupu jaj spożywczych płacone przez podmioty handlu detalicznego	7
4. Polski handel jajami (PCN 0407) w I - IV 2024 r. (dane wstępne*)	10

Dodatkowe informacje

Badanie cen skupu i sprzedaży prowadzone jest na reprezentatywnej grupie.

Średnie ceny liczone są jako średnia ważona.

1. Ceny sprzedaży w zakładach pakowania jaj

1.1 Średnie ceny sprzedaży jaj spożywczych

[zł/100 szt.]

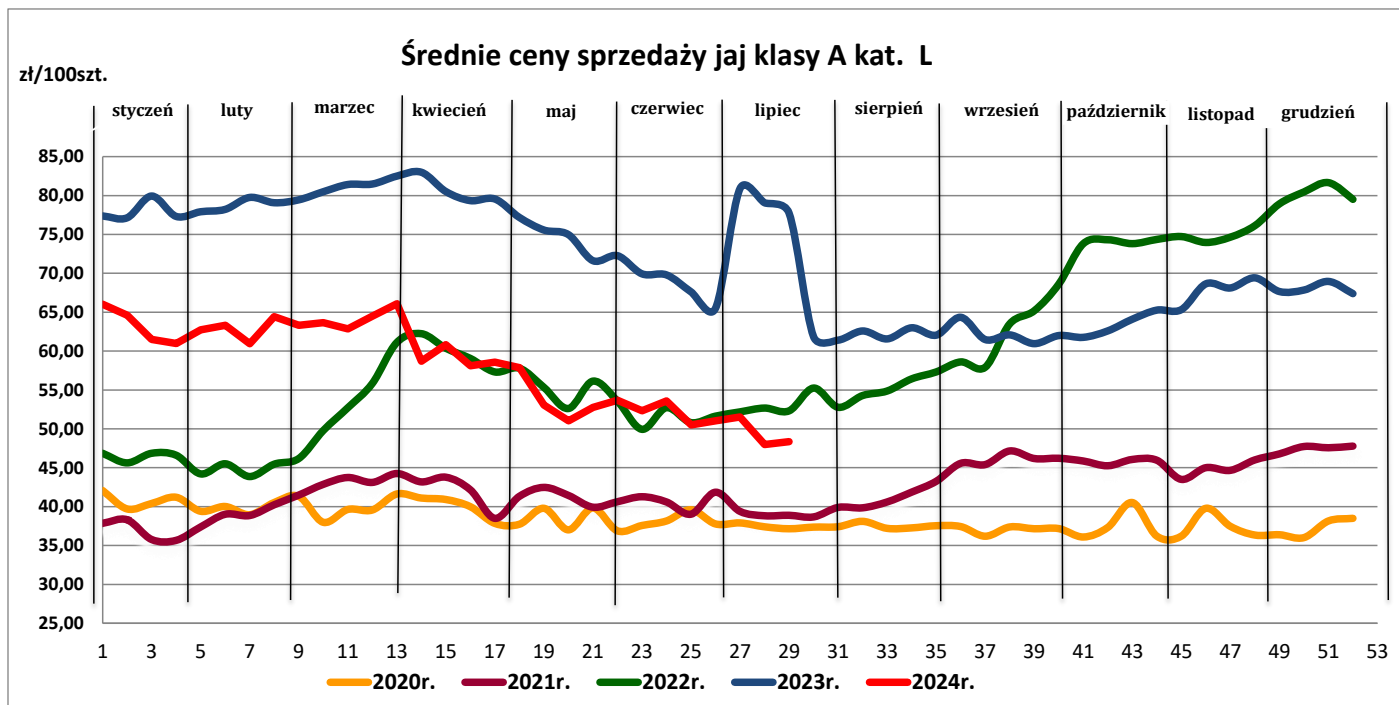
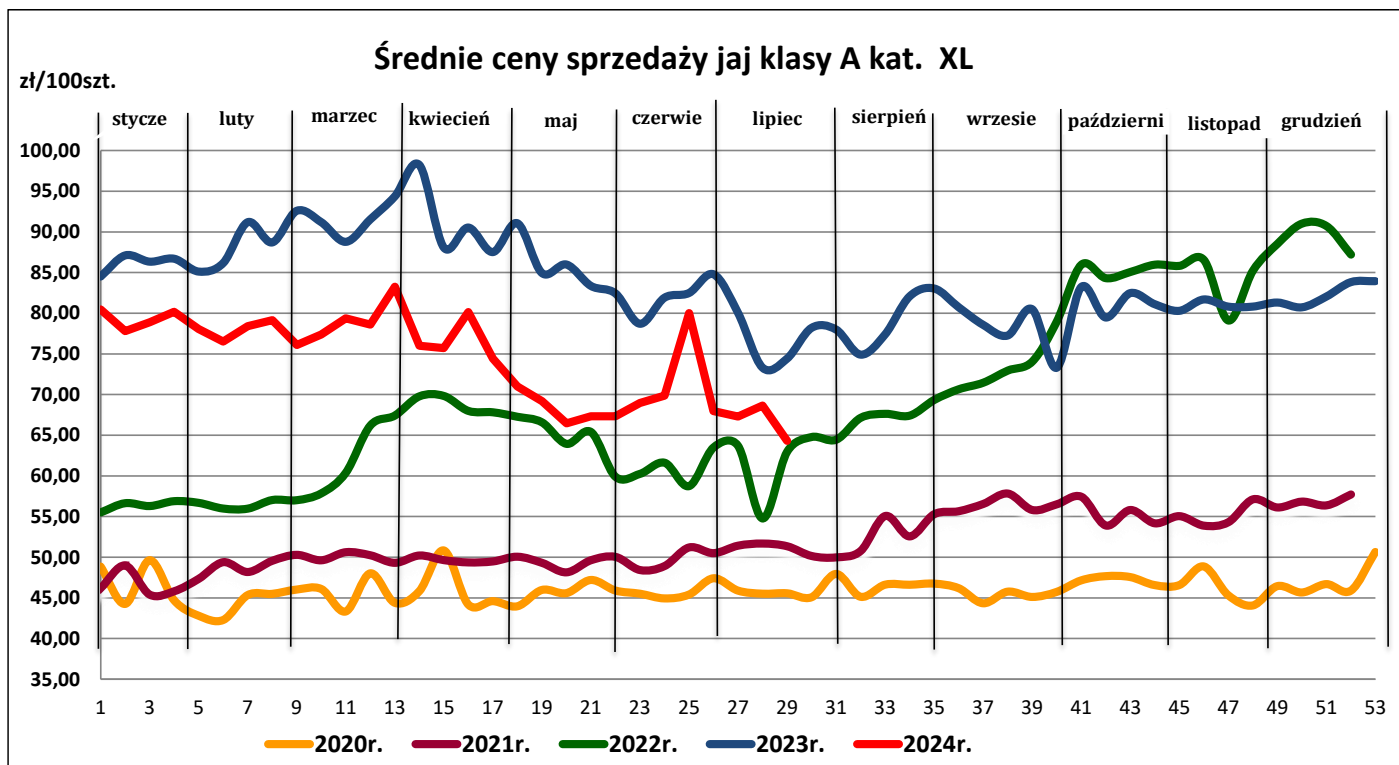
Towar:	Cena w zł/100szt.		Zmiana [%]
	21.07.2024	14.07.2024	
	Jaja klasy XL wg systemów chowu (krajowe):		
klatkowy	64,32	68,66	-6,3

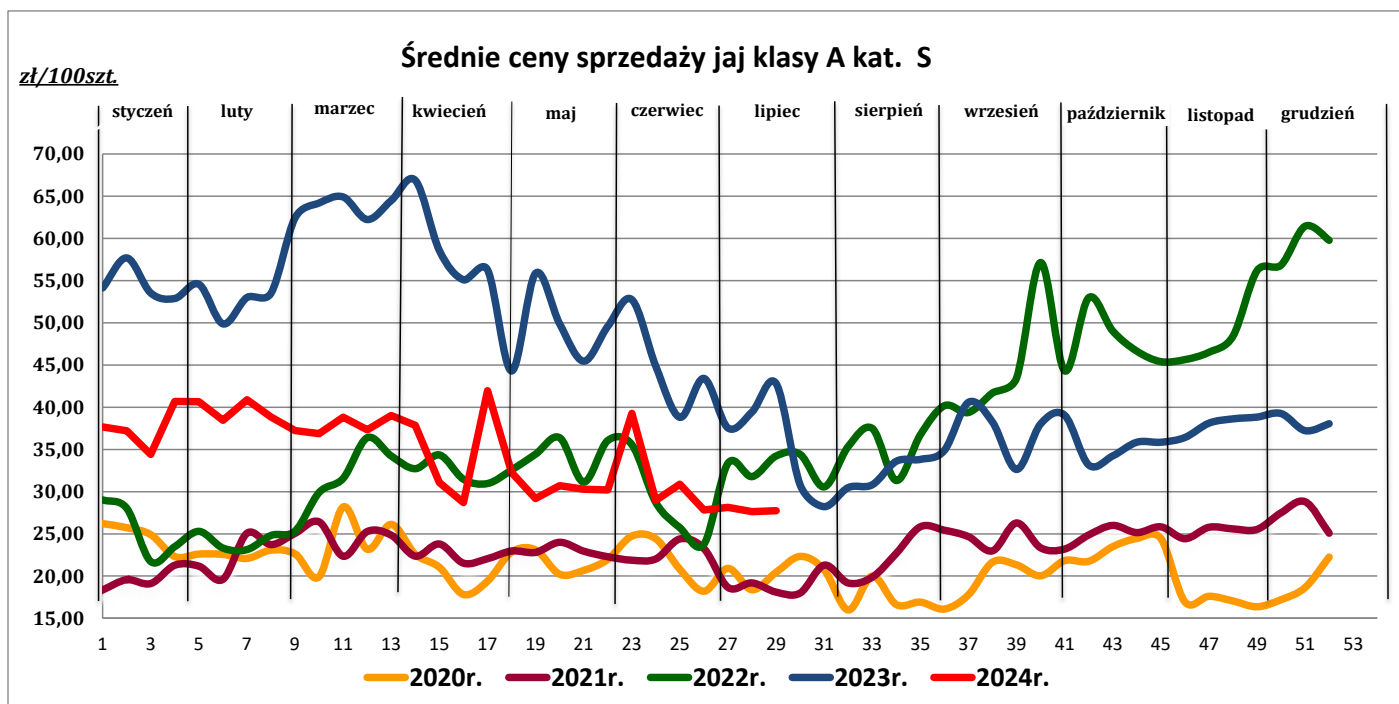
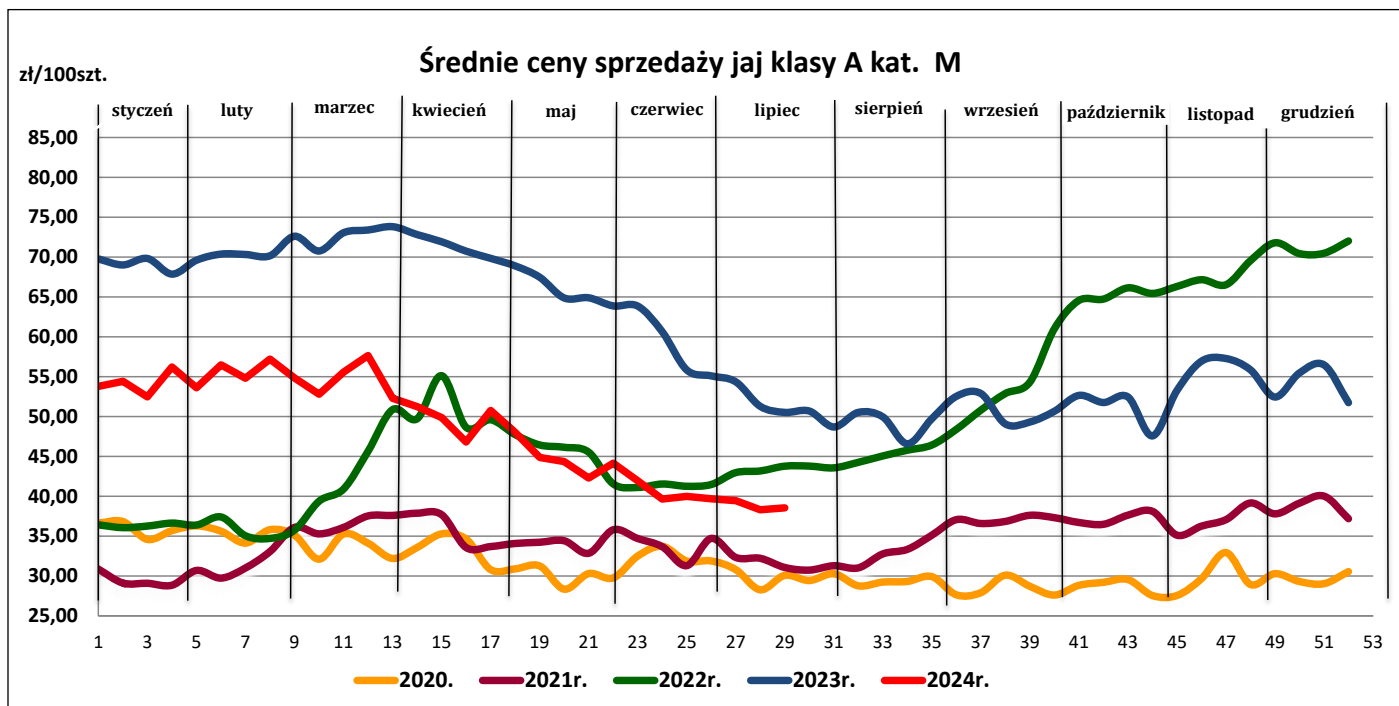
Towar:	Cena w zł/100szt.		Zmiana [%]
	21.07.2024	14.07.2024	
	Jaja klasy L wg systemów chowu (krajowe):		
klatkowy	48,36	47,97	0,8
ściółkowy	61,96	62,13	-0,3
wolny wybieg	72,87	73,41	-0,7

Towar:	Cena w zł/100szt.		Zmiana [%]
	21.07.2024	14.07.2024	
	Jaja klasy M wg systemów chowu (krajowe):		
klatkowy	38,55	38,32	0,6
ściółkowy	50,05	52,12	-4,0
wolny wybieg	65,07	65,62	-0,8
ekologiczny	85,21	89,67	-5,0

Towar:	Cena w zł/100szt.		Zmiana [%]
	21.07.2024	14.07.2024	
	Jaja klasy S wg systemów chowu (krajowe):		
klatkowy	27,74	27,62	0,4

1.2 Graficzna prezentacja średniej krajowej ceny sprzedaży netto (bez VAT) jaj spożywczych klasy A w zakładach pakowania





*wykresy (chów klatkowy)

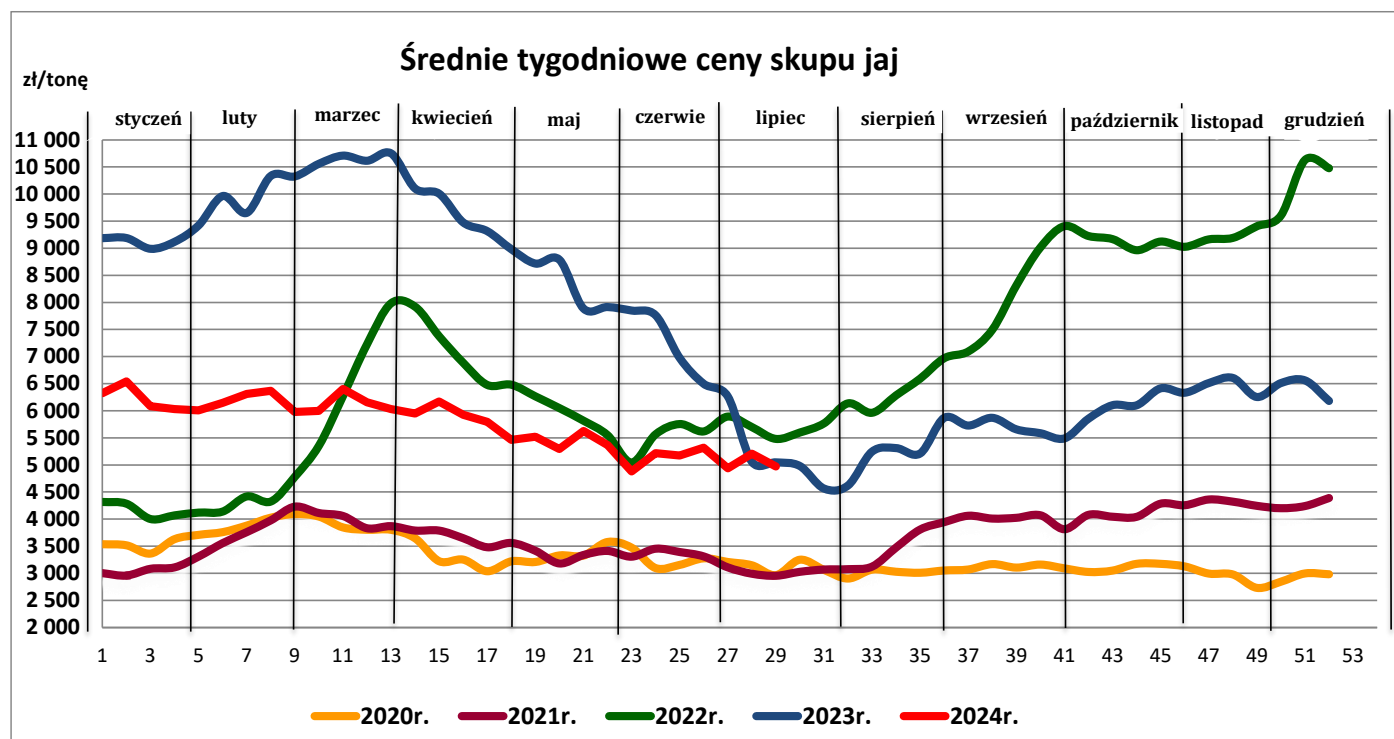
Informacja:

Aktualnie dostępne średnie ceny sprzedaży jaj spożywczych w poszczególnych państwach Unii Europejskiej zostały zamieszczone w wersji EXCEL biuletynu.

2. Średnie ceny skupu jaj w zakładach przetwórstwa jaj

[zł/tona]			
Towar	21.07.2024	14.07.2024	zm. ceny %
Jaja do przetwórstwa	4 971	5 207	-4,5

Ceny w okresie: 15-21.07.2024 r.

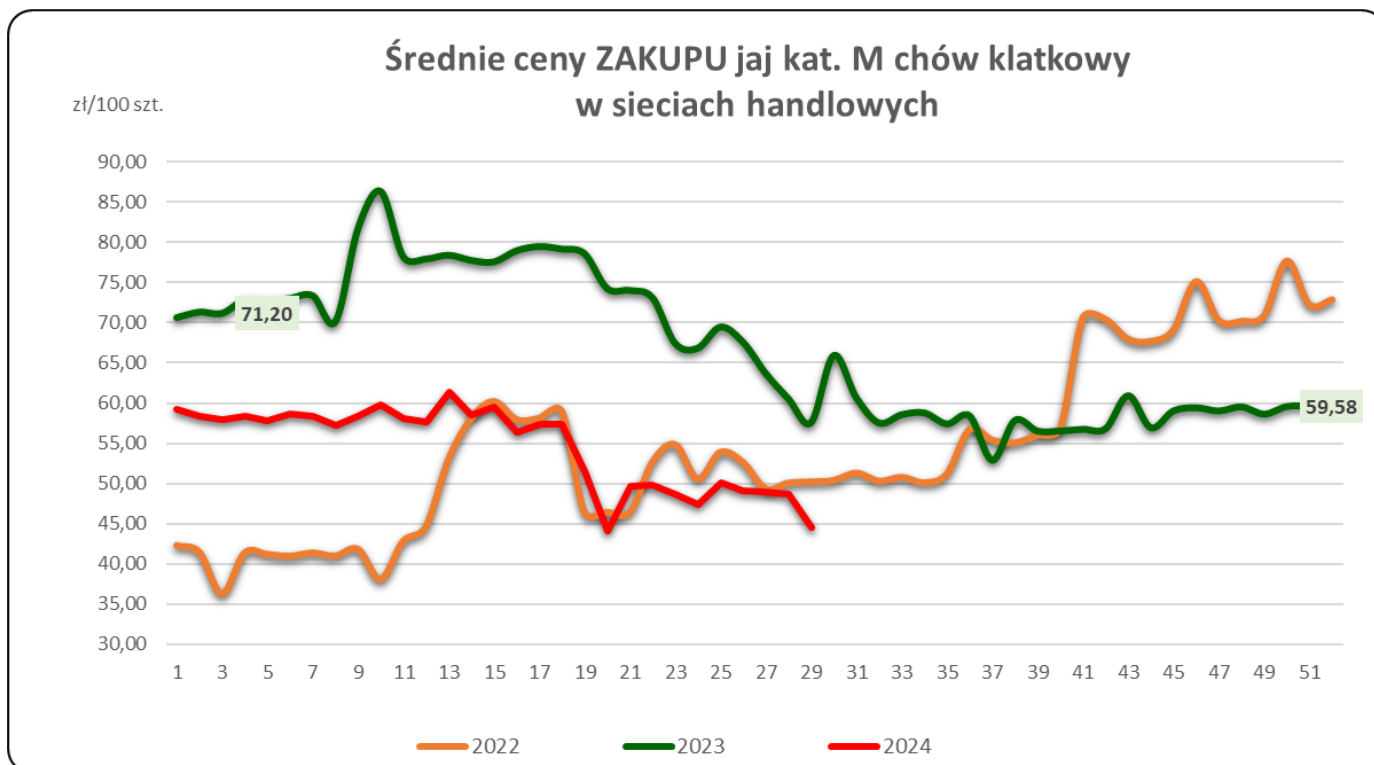


3. Średnie ceny zakupu jaj spożywczych płacone przez podmioty handlu detalicznego

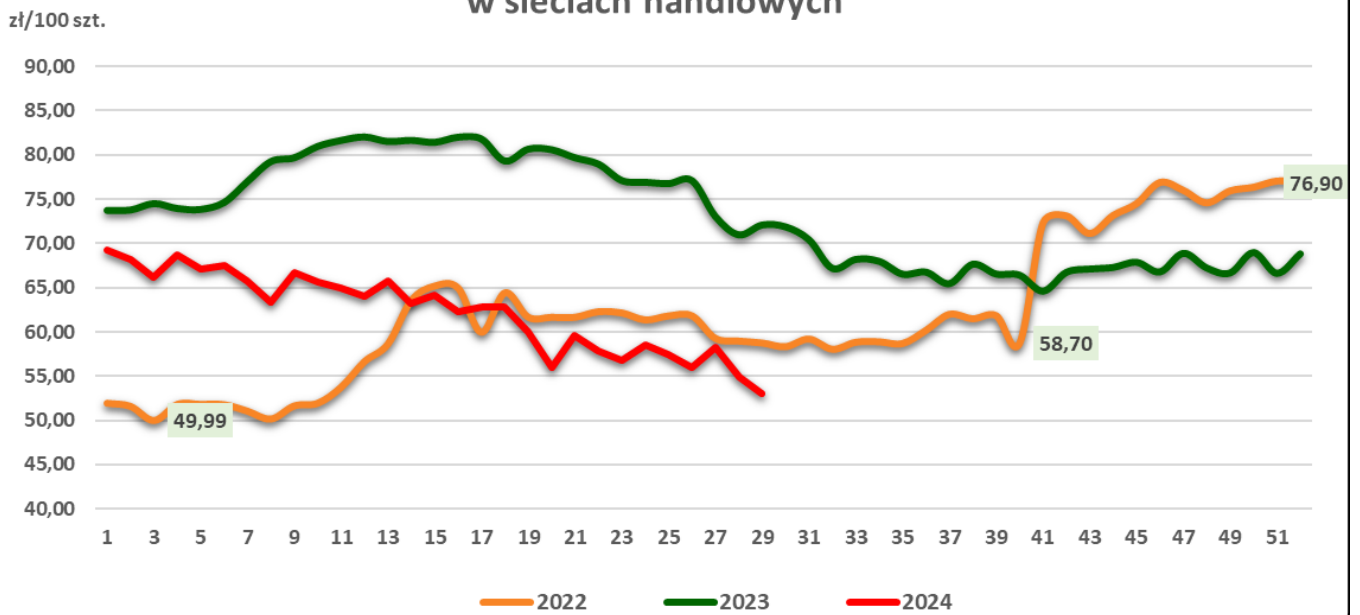
Towar:	Cena w zł/100szt.		Zmiana [%]
	21.07.2024	14.07.2024	
	Jaja klasy L wg systemów chowu (krajowe):		
klatkowy	54,71	54,80	-0,2
ściółkowy	64,92	64,16	1,2
wolny wybieg	75,33	76,25	-1,2
ekologiczny	*	*	--

Towar:	Cena w zł/100szt.		Zmiana [%]
	21.07.2024	14.07.2024	
	Jaja klasy M wg systemów chowu (krajowe):		
klatkowy	44,58	48,62	-8,3
ściółkowy	53,09	54,86	-3,2
wolny wybieg	70,55	71,16	-0,9
ekologiczny	90,10	90,34	-0,3

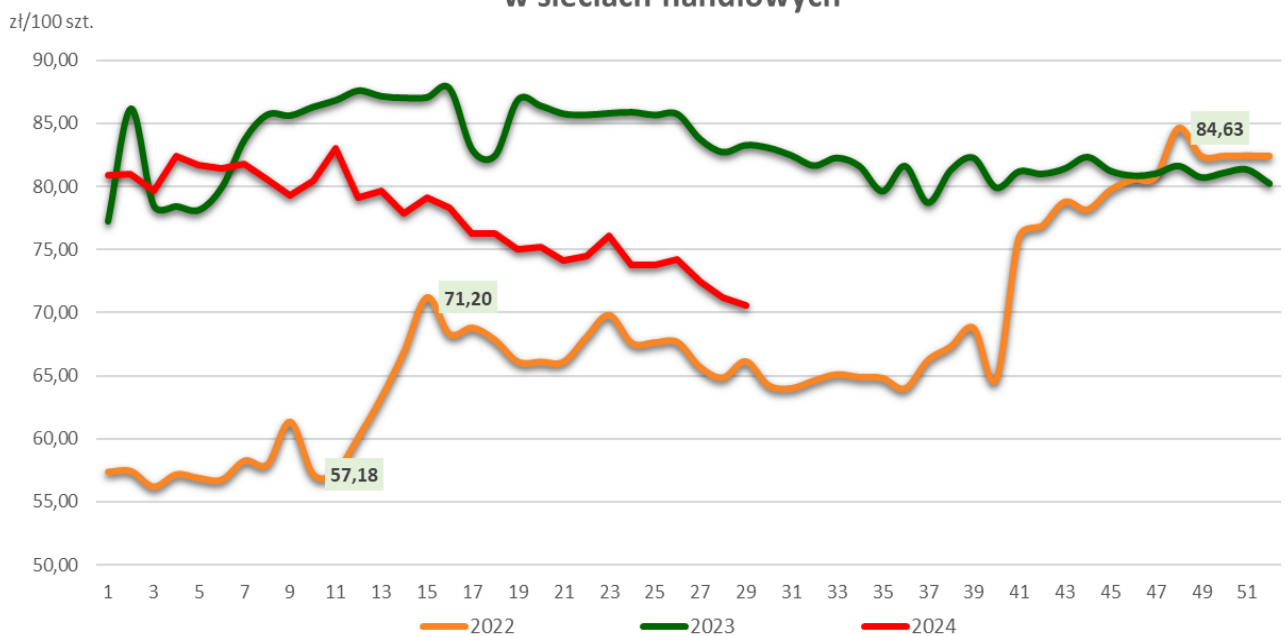
* - z uwagi na ustawy wymóg nieidentyfikowalności danych, ceny nie podano



Średnie ceny ZAKUPU jaj kat. M chów ściółkowy w sieciach handlowych

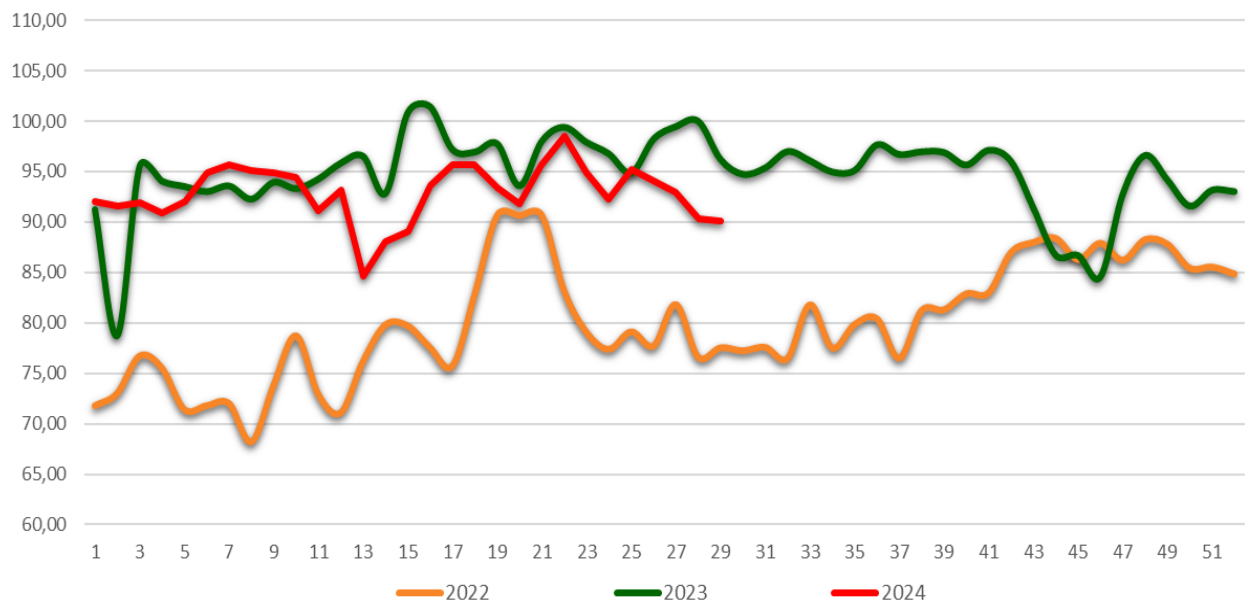


Średnie ceny ZAKUPU jaj kat. M chów wolny wybieg w sieciach handlowych



Ceny ZAKUPU jaj kat. M chów ekologiczny w sieciach handlowych

zł/100 szt.



4. Polski handel jajami (PCN 0407) w I - IV 2024 r. (dane wstępne*)

EKSPORT			IMPORT								
I - IV 2023 r.			I - IV 2024 r.			I - IV 2023 r.			I - IV 2024 r.		
Kraj	Wartość [tys. EUR]	Wolumen [tony]	Kraj	Wartość [tys. EUR]	Wolumen [tony]	Kraj	Wartość [tys. EUR]	Wolumen [tony]	Kraj	Wartość [tys. EUR]	Wolumen [tony]
OGÓŁEM	475 095	221 056	OGÓŁEM	158 570	77 664	OGÓŁEM	32 023	10 785	OGÓŁEM	27 119	8 177
Niemcy	120 748	47 146	Niemcy	39 617	16 645	Ukraina	9 256	4 974	Holandia	7 760	1 812
Holandia	59 579	35 637	Holandia	31 157	18 409	Holandia	5 787	1 164	Włochy	3 122	288
Wielka Brytania	51 766	21 464	Wielka Brytania	13 029	6 024	Litwa	3 318	1 393	Niemcy	2 945	1 030
Republika Czeska	44 512	21 146	Republika Czeska	12 925	6 688	Niemcy	3 234	935	Ukraina	2 872	2 192
Francja	44 461	20 336	Węgry	9 293	4 779	Włochy	3 224	293	Łotwa	2 242	807
Węgry	31 706	16 259	Francja	8 558	4 629	Łotwa	2 442	874	Republika Czeska	2 189	665
Włochy	21 333	12 783	Izrael	5 903	2 589	Republika Czeska	1 991	576	Dania	1 669	314
Litwa	11 931	5 177	Belgia	5 851	3 137				Francja	1 659	202
Hiszpania	11 143	6 008	Włochy	4 642	2 745				Litwa	1 445	560
Słowacja	10 446	4 804	Hiszpania	4 096	2 319						
Rumunia	10 279	4 102	Irak	3 525	664						
Belgia	9 155	4 572	Litwa	3 435	1 420						
Izrael	7 782	3 253	Austria	2 675	1 369						
Austria	6 784	3 361	Dania	2 508	1 146						
Bułgaria	5 024	2 592	Bułgaria	2 143	1 066						
Dania	4 875	2 277	Rumunia	1 959	843						
Irlandia	4 792	2 358	Słowacja	1 494	777						
Singapur	3 921	1 878	Szwajcaria	1 227	705						
Chorwacja	3 108	1 777	Irlandia	1 221	373						
Łotwa	2 431	844									
Irak	2 177	678									
Grecja	1 424	711									
Ukraina	1 289	321									
Estonia	1 188	431									

Wykorzystanie możliwe wyłącznie z dokładnym podaniem źródła.

Biuletyn „**Rynek jaj spożywczych**” ukazuje się w każdy czwartek

Wydawca:

Ministerstwo Rolnictwa i Rozwoju Wsi, ul. Wspólna 30; 00-930 Warszawa

Departament Rynków Rolnych i Transformacji Energetycznej Obszarów Wiejskich

tel. (022) 623-16-33

Internet: [strona ZSRIR](#); E-mail: biuletyn@minrol.gov.pl

Autor:

Anna Pankiewicz, tel. (022) 623-16-33; E-mail: anna.pankiewicz@minrol.gov.pl

Warunki otrzymywania biuletynu:

Biuletyn udostępniany jest wszystkim zainteresowanym bezpłatnie.