

ZINTEGROWANY SYSTEM ROLNICZEJ INFORMACJI RYNKOWEJ

RYNEK OWOCÓW I WARZYW ŚWIEŻYCH

NR 26/2022

07.07.2022 r.

Notowania za okres: 27.06 – 05.07.2022 r.

Biuletyn tygodniowy.

Informacje zamieszczane w niniejszym biuletynie przekazywane są przez podmioty włączone do Zintegrowanego Systemu Rolniczej Informacji Rynkowej (ZSRIR).

Podstawy prawne:

- ustawa z dnia 30 marca 2001 r. o rolniczych badaniach rynkowych (Dz.U. 2015, poz. 1160 – tekst jednolity);
- rozporządzenie Ministra Rolnictwa i Rozwoju Wsi z dnia 8 marca 2021 r. w sprawie zbieranych danych rynkowych (Dz. U. z 2021 r., poz. 589).

Spis treści

1. Ceny skupu – Instytut Ekonomiki Rolnictwa i Gospodarki Żywnościowej	3
1.1. Ceny skupu netto w zakładach przetwórczych i chłodniach (zł/kg)	3
1.2. Ceny skupu netto warzyw i owoców w spółdzielniach ogrodnich (zł/kg)	4
2. Średnie tygodniowe ceny producenta – Krajowa Rada Izb Rolniczych	6
3. Rynek hurtowy	7
3.1. Cena warzyw na rynkach hurtowych	7
3.2. Cena owoców na rynkach hurtowych	8
3.3. Zmiana cen hurtowych dla wybranego asortymentu owoców i warzyw	9
4. Ceny jabłek – organizacje producentów	10
4.1. Ceny jabłek w skupie	10
4.2. Ceny jabłek w sprzedaży	10
5. Średnie ceny zakupu owoców i warzyw płacone przez sieci handlowe	11
6. Wykresy – średnie ceny na rynkach hurtowych	12
7. Wykres – średnie ceny jabłek w Polsce w 2022 r.	13

Dodatkowe informacje.

1. Informacje dot. cen skupu dostarczane są przez IERiGŻ Zakład Ekonomiki Gospodarstw Rolnych i Ogrodnich

2. Informacje dot. cen producenta dostarczane są przez KRIR MRiRW

3. Informacje dot. cen hurtowych dostarczone są przez przedstawicieli niżej wymienionych rynków hurtowych i ośrodków doradztwa rolniczego.

Warszawski Rolno-Spożywczy Rynek Hurtowy S.A. – **Bronisze** – www.bronisze.com.pl; **Giełda** - Białystok Podlaskie Centrum Rolno Towarowe S.A. - <https://www.podlaskiecentrum.pl/>; **Lubelski Rynek Hurtowy S.A.** – **Lublin** – www.elizowka.pl, **Wielkopolska Gildia Rolno-Ogrodnicza S.A.** – **Poznań** – www.wgro.com.pl; **Podkarpackie Centrum Hurtowe Agrohurt S.A.** – **Rzeszów** – www.mgrt.rzeszow.pl; **Zachodniopomorskie Centrum Hurtowe Rolhurt-** www.rolhurt.pl, **Mewat Bydgoszcz** - www.targowisko.mewat.pl, **Rolno-spożywczy rynek hurtowy-** <http://www.targpiast.com.pl/>, **Łódzki Rynek Hurtowy ZIAZDOWA S.A.** <https://zjazdowa.com.pl/>, **Radomska Giełda Rolna** - <https://rsrh-radom.pl/>, **Targowisko Miejskie Sandomierz** - <http://targowiskasandomierz.pl/>, **Kompleks Handlowy RYBITWY** - <https://khrybitwy.pl/>.

4. Informacje dot. cen targowiskowych ziemniaków i cebuli dostarczone są przez pracowników ośrodków doradztwa rolniczego.

1. Ceny skupu – Instytut Ekonomiki Rolnictwa i Gospodarki Żywnościowej

1.1. Ceny skupu netto w zakładach przetwórczych i chłodniach (zł/kg)

Województwa	Groszek zielony	Brokuły różyczkowane	Kalafiory różyczkowane	Porzeczki kolorowe
dolnośląskie				
kujawsko-pomor.		3,20zł	2,60zł/II-2,90zł/I	
kujawsko-pomor.	1,70zł		2,70zł/II	
kujawsko-pomor.	1,70zł-1,80zł			
kujawsko-pomor.		2,80-3,25zł		
lubelskie				1,00-1,30zł
lubelskie				1,20zł
lubelskie				
lubelskie				
lubuskie				
łódzkie				
łódzkie				
małopolskie				
mazowieckie				
mazowieckie				1,00-1,20zł
podkarpackie				1,00-1,30zł
podkarpackie				
podlaskie				
podlaskie				
śląskie				
świętokrzyskie				1,30zł
wielkopolskie				
wielkopolskie				
zachodnio-pomor.				
średnio	1,70zł-1,80zł	2,80-3,22zł	2,65zł/II-2,90zł/I	1,00-1,26zł
tydzień temu	1,70zł-1,90zł	-	-	-
rok temu	1,15zł	-	-	1,05zł

Iz/ cena loco zakład, k/kontrakcja,kl.I/klasa I, kl.II/klasa II,extra/klasa ekstra,m/"mokry" przemysł,s/ "suchy" przemysł,W/Węgiarka

Województwa	Maliny do mrożenia	Truskawki odszypułkowane	Truskawki z szypułką	Borówka amerykańska
dolnośląskie				
kujawsko-pomor.				
kujawsko-pomor.		6,50zł-6,80zł	4,80zł-5,10zł	
kujawsko-pomor.				
kujawsko-pomor.				
lubelskie				
lubelskie				
lubelskie				
lubelskie	18,00zł/II-18,50zł/I			
lubelskie	17,00zł/II			
lubuskie				
łódzkie				7,00zł-7,50zł
łódzkie				
małopolskie				
mazowieckie		6,70zł-7,10zł	5,20zł	7,00zł
mazowieckie				
podkarpackie				
podkarpackie				
podlaskie				
podlaskie				
śląskie				
świętokrzyskie				
wielkopolskie				
wielkopolskie				
zachodnio-pomor.				
średnio	17,50zł/II-18,50zł/I	6,56zł	4,85zł	7,00zł-7,50zł
tydzień temu	14,00zł-16,00zł	6,38-7,16zł	4,08-4,48zł	7,00zł-7,50zł
rok temu	10,05zł	4,70zł	2,65zł	-

Ceny zbierane w dniach: 04 – 05.07.2022 r.

Wykorzystanie możliwe wyłącznie z dokładnym podaniem źródła.

1.2.Ceny skupu netto warzyw i owoców w spółdzielniach ogrodniczych (zł/kg)

Województwo	Buraki ćwikłowe	Burak wcz. obcinany	Cebula	Czosnek/głów ka	Bób	Fasola szp.	Kalafiory/a	Brokuty/a	Kapusta biała wczesna/a	Kapusta czerwona/a	Kapusta pekińska	Kapusta włoska/a	Kiszona kapusta	Kiszone ogórki	Salata/a	Botwina/b
lubelskie	1,85		1,45	1,30	6,80	8,80	2,65	2,70	2,30		3,40	3,30	3,00	5,80	1,00	1,80
łódzkie	1,90	3,00	1,40	1,30					2,20	2,80						
małopol.		2,00	1,50	1,20		8,50-9,00	2,50-2,87	2,85-3,10	2,30	3,20	3,50	3,50	2,70	5,50	1,20	1,60
małopol.	1,83		1,30	1,30					2,50	3,40	3,20				1,22	1,95
małopol.	1,80	3,50	1,35	1,30					2,30	3,40	3,60	3,60	3,40	5,60		
mazowiec.	1,87	3,30	1,45		6,50-7,00	8,60	2,40-3,00	3,00	2,10	3,25						1,70
podkarp.		3,47	1,40	1,25					2,10	2,80	3,00	3,00	2,60		1,20	1,80
podkarp.	1,70	3,60	1,38						2,00				2,50	5,65	1,20	
Cena średnia	1,83	3,15	1,40	1,28	6,76	8,73	2,81	2,91	2,23	3,14	3,34	3,35	2,84	5,64	1,16	1,77
tydzień temu	1,85	3,25	1,41	1,25	-	-	-	-	2,58	3,29	3,37	3,53	2,89	5,59	1,22	1,99
<i>rok temu</i>	1,62	-	1,35	1,15	6,66	8,57	2,17	2,08	1,65/a	1,87	3,19a	3,50/a	2,58	4,37	1,29/a	1,61/b

Województwo	Pomidory	Ogórki spod osłon	Ogórki gruntowe/sałacia ki	Rzodkiewka/b	Koperek/b	Szczypiorek/ b	Natka pietruszki/b	Marchew	Pieczarki	Pietruszka	Pory /a	Selery	Rabarbar	Kalarepa/a	Ziemniaki wczesne
lubelskie	3,80	2,80	3,10	0,75				1,40	8,50	3,30	1,90	3,50			1,50
małopol.	4,50	2,50		0,80	1,10	1,00	1,00	1,40	7,80	3,60	2,00	3,80	2,7	1,10	1,6
małopol.	4,60	2,50		1,00	1,20	1,03	1,05	1,30	7,50	3,25	1,95	3,70	3,40	1,10	1,75
małopol.	3,50	2,40	3,00-3,50	0,70	1,10	0,90	1,00	1,35	8,00	3,20		3,50			1,50
mazowiec.	4,00	2,50		0,80				1,25	7,70		1,80		2,70	1,10	1,75
podkarp.	4,30	3,00		0,75	1,30	1,00	1,00	1,30	7,00	3,40	2,08	3,00	2,80	1,07	
podkarp.	3,80	2,60	3,50	0,75				1,35	8,00			3,20	2,50	1,00	1,50
Cena średnia	4,07	2,61	3,27	0,79	1,18	0,98	1,01	1,34	7,79	3,35	1,95	3,45	2,82	1,07	1,60
tydzień temu	3,93	2,86	-	0,94	1,27	0,93	0,99	1,38	7,73	3,23	2,01	3,62	3,78	1,12	1,80
<i>rok temu</i>	3,77	1,33	3,00	0,93/b	-	0,89b	0,73/b	1,94	5,89	8,47	2,33/a	2,10	2,19	1,13/a	0,87

a/sztuka,b/peczek

Ceny zbierane w dniach: **04 – 05.07.2022 r.**

Wykorzystanie możliwe wyłącznie z dokładnym podaniem źródła.

Województwo	Jabłka deserowe	Idared	Jonagold	Szampion	Golden Delicious	Lobo	Jabłka przemysłowe	Maliny deserowe	Truskawki deserowe/b	Truskawki z szypułką do przemysłu	Porzeczki czerwone przemysłow	Wiśnie des.	Czereśnie
lubelskie	1,25-1,70	1,15	1,30		1,70		0,60	34,00-37,00	7,80	4,80	0,90-1,00		6,00-6,80
łódzkie													
łódzkie													5,50-7,00
łódzkie	1,20-1,65	1,15	1,30	1,20	1,65	1,50	0,59		8,00	4,70	0,80-0,90		
małopolskie													6,50
małopolskie	1,20		1,25				0,55	30,00-32,00			0,90		
małopolskie	1,20-1,50	1,20		1,25	1,50							6,50-7,50	5,90
małopolskie							0,57	35,00					
małopolskie								35,00-38,00	7,00-8,50	4,50			6,50-7,00
mazowiec.												7,50	
mazowiec.	1,20-1,70	1,20	1,25	1,25	1,50-1,70	1,40	0,58	33,00			0,90	7,80	5,40-7,50
podkarp.	1,50												
podkarp.	1,20-1,60	1,20	1,30		1,60	1,40			7,50-8,00	4,60			
Cena średnia	1,41	1,18	1,28	1,23	1,61	1,43	0,58	34,25	7,80	4,65	0,90	7,33	6,41
tydzień temu	1,34	1,12	1,28	1,25	1,47	1,25	0,58	34,90	6,73	3,60	-	-	8,39
<i>rok temu</i>	<i>1,08</i>	<i>0,84</i>	<i>1,06</i>	<i>1,08</i>	<i>1,30</i>	<i>-</i>	<i>0,34</i>	<i>31,00</i>	<i>6,25</i>	<i>2,30</i>	<i>0,55</i>	<i>8,00</i>	<i>7,00</i>

s/"suchy" przemysł

b/ ceny niższe (dolny zakres) dotyczą odmian np.: Roksana i Aprika, a górny zakres odmian np.: Azja i Rumba

2. Średnie tygodniowe ceny producenta – Krajowa Rada Izb Rolniczych

Województwo/Towar	Mazowieckie			Świętokrzyskie			Wielkopolskie		
	27.06 - 03.07.2022r. cena w zł/kg (szt*)	20.06 - 26.06.2022r. cena w zł/kg (szt*)	tygodniow a zmiana ceny w %	13.06 - 19.06.2022r. cena w zł/kg (szt*)	30.05 - 05.06.2022r. cena w zł/kg (szt*)	tygodniow a zmiana ceny w %	27.06 - 03.07.2022r. cena w zł/kg (szt*)	20.06 - 26.06.2022r. cena w zł/kg (szt*)	tygodniow a zmiana ceny w %
Jabłka (op.5-20 kg) Golden delicious (70/80mm)	1,00	1,00	0,0	--	--	--	--	--	--
Jabłka (op.5-20 kg) Jonagold+Jonagored (70/80mm)	1,00	1,00	0,0	--	--	--	--	--	--
Jabłka (op.5-20 kg) Idared (70/80mm)	1,00	1,00	0,0	--	--	--	--	--	--
Jabłka (op.5-20 kg) Champion (70/80mm)	1,10	1,10	*	--	--	--	--	--	--
Jabłka (op.5-20 kg) Boskoop (70/80mm)	--	--	--	1,70	1,70	0,0	--	--	--
Jabłka (op.5-20 kg) Gala (65/70mm)	--	--	--	--	--	--	--	--	--
Gruszki (op.5-20 kg) Lukasówka (65/70 mm)	--	4,50	--	3,75	3,75	0,0	--	--	--
Cebula żółta 40-80 mm; op.5-25 kg	--	--	--	--	--	--	--	--	--
Cebula biała 40-80 mm op.5-25 kg	1,55	1,70	-8,8	--	--	--	1,57	1,58	-0,8
Marchew wszystkie odmiany pakowane luzem	1,10	1,10	0,0	1,10	1,10	0,0	2,01	1,52	32,3
Pietruszka korzeń op. 10 kg	--	--	--	2,40	2,40	0,0	4,47	4,91	-8,9
Pomidory, typ okrągły; op. 5-6-kg	--	--	--	5,65	5,90	-4,2	3,41	3,42	-0,3
Ogórki, typ gładkie; op. 5-6 kg	--	--	--	2,75	2,75	0,0	2,57	3,03	-15,4
Seler	--	--	--	3,00	3,00	0,0	4,98	4,98	0,0
Sałata masłowa za główkę	--	--	--	1,90	2,25	-15,6	--	--	--
Szparagi biało/fioletowe >16mm	--	--	--	--	--	--	--	--	--
Burak ćwikłowy op. 10-15 kg	--	--	--	1,50	1,50	0,0	2,13	2,14	-0,5
Kalafior 12-20 cm	--	--	--	4,00	4,25	-5,9	2,52	4,50	-44,0
Kapusta biała zł/kg	--	--	--	--	1,00	--	2,20	2,20	0,0
Rzodkiewka za pęczek 10 szt	--	--	--	--	--	--	--	--	--
Ziemniaki (op. 15 kg)	--	--	--	0,95	0,95	0,0	--	--	--
Pieczarki 30-65 mm	--	--	--	8,25	8,50	-2,9	8,36	8,33	0,3

Wykorzystanie możliwe wyłącznie z dokładnym podaniem źródła.

3. Rynek hurtowy

3.1. Cena warzyw na rynkach hurtowych

		Bronisze		Kalisz		Lublin		Łódź		Poznań		Radom	
Data notowania		05.07.2022		04.07.2022		01.07.2022		04.07.2022		04.07.2022		04.07.2022	
Owoce		Max	Min	Max	Min	Max	Min	Max	Min	Max	Min	Max	Min
KRAJOWE													
Buraki ćwikłowe	kg	1,30	2,00	2,00	2,00	2,20	2,40					3,00	4,00
Buraki młode	kg			2,00	2,00			2,80	3,50	2,40	3,00		
Buraki młode	pęczek	1,50	2,50										
Cebula biała	kg	1,25	1,86	2,00	2,40	1,84	2,00	1,20	2,00	2,00	2,40	1,70	4,00
Cebula młoda	kg	2,75	3,75							5,00	6,00		
Kalafior	szt.	2,00	3,00	2,00	3,00			3,00	6,00	3,50	5,50		
Kapusta biała	kg	1,50	2,00	3,00	3,00	2,50	3,00	1,75	2,50			2,50	3,00
Kapusta młoda	szt.	4,00	5,00	2,50	3,50	4,50	5,50	2,00	4,00	2,50	3,50		
Marchew	kg	1,00	1,20	1,50	2,50	1,70	2,00	1,20	1,70	1,80	2,40	1,70	2,50
Marchew młoda	pęczek	2,00	3,00	2,00	2,00					3,50	4,00		
Ogórki długie	kg			2,50	2,50	4,00	4,60			3,40	4,40	4,00	4,50
Ogórki gruntowe	kg	3,50	4,50	2,00	3,00	2,50	3,50					4,00	5,00
Pietruszka	kg	3,00	4,25	4,00	5,00	5,00	5,60	3,00	4,40	4,00	4,50	4,00	5,00
Pomidory	kg	3,30	4,33	3,33	4,00	5,00	5,17	3,33	5,00	4,17	5,67	4,00	6,00
Pomidory malinowe	kg	4,25	6,00	3,67	4,17	5,33	5,90	4,17	5,83	5,00	5,83		
Pory	szt.			2,00	2,00	2,00	2,80						
Pory młode	szt.	1,80	2,50							2,50	2,70		
Rzodkiewka	pęczek	1,80	2,50	1,50	1,50	1,82	2,00	1,50	2,30	1,50	1,60	1,20	2,00
Sałata	szt.	2,35	3,50	1,67	2,08	2,00	2,50	2,50	3,50	2,50	3,00	2,00	2,00
Selery	kg	2,00	2,50	5,00	5,00	4,50	4,80	3,60	5,00			4,00	4,00
Ziemniaki	kg	0,80	1,25			1,34	1,50	1,07	1,33	1,00	1,20	0,80	1,20
Ziemniaki młode	kg	0,80	1,33	0,67	1,00			0,67	1,33	1,13	1,53	1,00	1,50
Boczniaki	kg	14,00	20,00			16,00	17,34						
Pieczarki	kg	6,50	8,00	6,00	7,00	8,00	10,00	7,33	8,00	8,00	9,33	6,60	7,50
IMPORTOWANE													
Czosnek	kg	6,00	8,00	10,00	12,00	9,00	16,00						
Papryka czerwona	kg	7,50	8,00	12,00	12,00	10,00	12,00	10,00	11,00	9,00	10,00		
Papryka zielona	kg			9,00	9,00	12,00	12,00			10,00	11,00		
Papryka żółta	kg	7,50	8,00	12,00	12,00	11,00	12,00			9,60	11,00		
Ziemniaki młode	kg	1,60	1,85			1,40	1,66						

Wykorzystanie możliwe wyłącznie z dokładnym podaniem źródła.

3.2. Cena owoców na rynkach hurtowych

Miejscowość			Bronisze		Kalisz		Lublin		Łódź		Poznań		Radom	
Data notowania			05.07.2022		04.07.2022		01.07.2022		04.07.2022		04.07.2022		04.07.2022	
Owoce	Odm.	Jedn.	Min	Max	Min	Max	Min	Max	Min	Max	Min	Max	Min	Max
KRAJOWE														
Agrest		kg	7,00	12,00	5,00	6,00					16,00	18,00		
Czereśnie		kg	5,00	12,00	8,00	12,00	8,00	9,00	5,00	10,00	7,00	14,00	5,00	6,00
Gruszki		kg	3,75	5,50			3,50	7,00	2,50	5,00				
Jabłka														
	<i>Boskoop</i>	kg					2,00	2,66			2,33	3,00		
	<i>Cortland</i>	kg	2,25	3,33										
	<i>Gala</i>	kg	1,20	2,00	1,67	2,00								
	<i>Golden</i>	kg	1,25	2,20	1,67	2,00	2,00	2,30						
	<i>Jonagored</i>	kg	1,20	1,66	1,67	2,00			1,00	2,00				
	<i>Ligol</i>	kg	1,33	2,33	1,67	2,00			1,00	2,00	2,00	2,33		
	<i>Lobo</i>	kg	2,50	3,33	2,00	2,67	3,33	4,00	1,67	3,33	2,33	4,00		
	<i>Szampion</i>	kg	1,66	2,30	1,67	1,67	1,66	2,33	1,00	2,00				
Maliny		kg	22,00	30,00	24,00	28,00	12,00	18,00	24,00	36,00	32,00	40,00		
Porzeczki czarne		kg	15,00	20,00							18,00	20,00		
Porzeczki czerwone		kg	7,00	12,00							12,00	16,00		
Truskawki		kg	7,00	11,00	10,00	13,00	11,50	14,00	9,00	12,00	11,00	12,00	7,50	9,00
IMPORTOWANE														
Ananasy		szt.	4,40	5,00	5,00	15,00	6,00	7,00	9,00	11,00			4,00	5,00
Arbuzy		kg	2,60	4,00	2,50	2,80	3,00	3,20			3,00	6,50		
Banany		kg	4,50	5,11	3,61	4,17	3,80	4,60	4,44	5,83	4,33	5,83	4,50	5,50
Brzoskwinie		kg	6,50	8,00	8,00	9,00	8,00	9,00			8,50	9,50	8,00	9,00
Cytryny		kg	6,00	8,00	9,00	9,00	5,50	8,00	9,00	9,00	6,50	8,00	8,00	9,00
Czereśnie		kg	7,00	12,00					15,00	20,00				
Grejpfruty		kg	4,00	7,00	5,00	15,00	5,00	7,00	6,47	7,06	5,36	7,50	5,00	6,00
Gruszki		kg	5,50	9,00	6,00	8,00			5,83	6,67			5,00	6,00
Mandarynki		kg	7,00	10,00	8,00	9,00	5,00	6,00	5,00	7,00	5,50	11,00	7,00	8,00
Morele		kg	7,00	10,00	10,00	10,00	10,00	11,00			11,00	13,00	8,00	8,00
Nektarynki		kg	7,50	11,00	7,00	7,00	8,00	10,00	10,00	11,00	9,00	10,00	8,00	9,00
Pomarańcze		kg	4,50	7,00	4,50	6,50	3,60	5,00	6,00	7,50	5,00	6,50	5,00	6,00
Śliwki		kg	9,00	12,00			9,00	11,00						
Winogrona		kg	11,00	14,00	15,00	20,00	14,00	15,65	20,00	22,00	12,14	18,00	16,00	16,00

Wykorzystanie możliwe wyłącznie z dokładnym podaniem źródła.

3.3. Zmiana cen hurtowych dla wybranego asortymentu owoców i warzyw

Produkt	Jedn.	Cena zł/jedn				Zmiany ceny (%)								
		07.07.2022		30.06.2022		w stosunku do poprzedniego notowania*)		2 tyg.		3 tyg.		4 tyg.		
		Min	Max	Min	Max	Min	Max	Min	Max	Min	Max	Min	Max	
1	2	3	4	5	6	7	8	9	10	11	12	13	14	
Warzywa krajowe														
Boczniki	kg	15,00	18,67	15,00	18,50	0,0	0,9	0,0	0,0	0,0	0,0	0,0	0,0	0,0
Buraki ćwikłowe	kg	2,13	2,60	2,10	2,55	1,2	2,0	-16,7	-19,6	0,0	-8,8	4,3	-2,3	
Buraki młode	kg	2,40	2,83	2,53	3,33	-5,3	-15,0	-34,2	-28,3	-29,4	-28,3	-40,0	-37,0	
Cebula biała	kg	1,67	2,44	2,22	2,68	-24,9	-8,7	3,6	5,8	-2,1	18,5	2,1	27,5	
Cebula młoda	kg	3,88	4,88	4,25	5,50	-8,8	-11,4	3,3	-2,5	-6,6	0,5	-18,4	-7,1	
Kalafior	szt.	2,63	4,38	3,67	4,92	-28,4	-11,0	-30,9	-9,8	-30,0	-7,9	-31,9	-11,2	
Kapusta biała	kg	2,25	2,70	2,17	2,57	3,8	5,2	3,2	1,5	0,4	2,3	6,1	7,1	
Kapusta młoda	szt.	3,10	4,30	2,80	3,90	10,7	10,3	1,6	7,5	-0,2	7,5	-0,8	7,5	
Marchew	kg	1,48	2,05	1,38	1,63	7,2	25,5	-1,6	13,4	-9,1	9,0	-5,4	16,7	
Marchew młoda	peczek	2,50	3,00	2,50	3,17	0,0	-5,3	0,0	-5,3	-9,1	-5,3	-16,2	-12,2	
Ogórki gruntowe	kg	3,00	4,00	2,92	3,83	2,9	4,3	-14,3	-5,3	-17,2	-12,6	-15,3	-11,1	
Ogórki krótkie	kg	2,50	3,50	3,67	4,67	-31,8	-25,0	-43,8	-32,7	-41,6	-30,0	-42,5	-32,4	
Papryka zielona	kg	5,00	6,50	4,50	5,75	11,1	13,0	-23,1	-7,1	-23,1	-23,5			
Pietruszka	kg	3,83	4,79	3,88	4,40	-1,3	8,9	-9,0	-1,3	-9,5	-3,4	-8,0	1,4	
Pomidory	kg	3,86	5,03	3,86	4,69	0,0	0,0	0,0	0,0	0,0	0,0	0,0	0,0	
Pomidory malinowe	kg	4,48	5,55	4,43	5,47	0,0	0,0	0,0	0,0	0,0	0,0	0,0	0,0	
Pory	szt.	2,00	2,40	2,00	2,75	0,0	-12,7	1,7	9,8	1,3	0,4	8,1	6,0	
Pory młode	szt.	2,15	2,60	2,15	2,60	0,0	0,0	7,5	10,6	-4,4	-5,5	-14,0	-11,9	
Rzodkiewka	peczek	1,55	1,98	1,43	1,70	8,4	16,7	-5,4	5,7	-8,6	0,6	7,1	11,0	
Salata	szt.	2,17	2,76	2,28	2,89	-4,8	-4,3	-12,1	-7,1	-13,7	-2,7	-11,1	-3,2	
Selery	kg	3,82	4,26	4,26	4,78	-10,3	-10,9	-9,8	-13,9	-7,2	-11,5	-6,8	-11,4	
Selery młode	szt.	2,00	2,50	2,00	2,50	0,0	0,0	0,0	0,0	0,0	0,0	0,0	-9,1	
Ziemniaki	kg	1,00	1,30	1,08	1,31	-7,3	-1,2	-24,6	-15,5	-21,0	-21,0	-12,0	-6,0	
Ziemniaki młode	kg	0,85	1,34	0,97	1,40	-11,7	-4,3	-37,3	-38,0	-46,4	-42,6	-61,7	-61,0	
Owoce krajowe														
Gruszki	kg	3,25	5,83	4,51	6,05	-28,0	-3,6	-22,8	-2,8	-27,2	-3,9	-22,2	-1,1	
Agrest	kg	9,33	12,00	6,33	10,33	47,4	16,1	21,7	24,1					
Agrest	kg	9,33	12,00	6,33	10,33	47,4	16,1	21,7	24,1					
Czereśnie	kg	6,33	10,50	7,33	11,83	-13,6	-11,3	-19,1	-14,9	-47,2	-35,4	-57,8	-41,7	
Maliny	kg	22,80	30,40	29,10	33,83	-21,6	-10,1	-39,7	-27,6	-39,7	-27,3	-48,8	-38,0	
Truskawki	kg	9,33	11,83	7,92	10,33	17,9	14,5	33,3	25,5	51,9	45,3	37,0	33,3	
Porzeczki czarne	kg	16,50	20,00	14,00	18,00	17,9	11,1	13,8	11,1					
Porzeczki czerwone	kg	9,50	14,00	7,00	10,00	35,7	40,0	18,8	27,3					
Jabłka:														
Boskoop	kg	2,17	2,83	2,33	3,00	-7,1	-5,7	0,0	0,0	0,0	0,0	-7,3	0,0	
Cortland	kg	2,25	3,33	2,25	3,33	0,0	0,0	-19,4	-0,1	-6,9	-3,3	-6,9	-3,3	
Golden	kg	1,64	2,17	1,75	2,29	-6,3	-5,3	-9,6	-5,5	-9,6	-5,5	-9,6	-5,5	
Jonagored	kg	1,29	1,89	1,29	1,89	0,0	0,0	0,0	0,0	0,0	0,0	0,0	0,0	
Ligol	kg	1,50	2,17	1,50	2,17	0,0	0,0	0,0	0,0	0,0	0,0	0,0	0,0	
Lobo	kg	2,37	3,47	2,13	3,33	11,3	4,0	0,0	0,0	4,4	1,9	4,4	1,9	
Szampion	kg	1,50	2,07	1,33	1,89	12,3	9,8	5,8	3,8	5,8	3,8	5,8	3,8	
Warzywa importowane														
Czosnek	kg	8,33	12,00	8,33	11,67	0,0	2,9	-10,7	-10,0	-7,4	-10,0	-10,7	-10,0	
Papryka czerwona	kg	9,70	10,60	10,80	11,92	-10,2	-11,1	-14,5	-13,6	-14,6	-15,1	-16,2	-18,5	
Papryka zielona	kg	10,33	10,67	10,00	10,50	3,3	1,6	0,0	-8,6	0,8	-11,1	-1,6	-7,2	
Papryka żółta	kg	10,03	10,75	10,20	11,67	-1,7	-7,9	-3,8	-5,7	0,0	-10,4	-5,4	-14,0	
Ziemniaki młode	kg	1,50	1,76	1,22	1,84	22,7	-4,8	-37,9	-38,1	-43,0	-43,4	-49,6	-47,9	
Owoce importowane														
Ananasy	szt.	5,68	8,60	6,00	9,70	-5,3	-11,3	-4,0	-3,6	-6,6	-7,0	-6,4	-3,7	
Banany	kg	4,20	5,17	4,30	5,21	-2,4	-0,7	-0,9	0,6	-9,2	-3,5	-9,8	-3,2	
Brzoskwinie	kg	7,80	8,90	7,63	9,63	2,3	-7,5	1,3	-7,3	-6,0	-11,0	-3,5	-14,6	
Cytryny	kg	7,33	8,50	7,33	8,63	0,0	-1,5	-1,3	-3,3	4,5	2,1	8,2	4,9	
Czereśnie	kg	11,00	16,00	11,50	18,00	-4,3	-11,1	-4,3	-23,8	-12,0	-38,5	-29,0	-55,6	
Grejfruty	kg	5,14	8,26	5,55	9,84	-7,5	-16,1	-6,9	-13,1	-3,6	-13,1	-4,9	-8,9	
Gruszki	kg	5,58	7,42	5,78	7,89	-3,4	-6,0	-2,2	0,0	-3,4	-1,8	-4,8	-0,4	
Mandarynki	kg	6,25	8,50	5,92	8,50	5,6	0,0	6,7	1,7	9,9	7,1	6,1	3,4	
Morele	kg	9,20	10,40	10,55	12,00	-12,8	-13,3	-6,1	-8,8	-20,0	-20,0	-23,3	-23,0	
Nektarynki	kg	8,25	9,67	9,58	11,00	-13,9	-12,1	-2,9	-7,9	-8,3	-21,6	-6,6	-17,1	
Śliwki	kg	9,00	11,50	10,00	11,67	-10,0	-1,4	3,8	-6,8	3,8	-11,5	-3,6	-11,5	
Winogrona	kg	14,69	17,61	14,52	18,50	1,1	-4,8	8,0	3,9	8,9	3,8	14,9	10,1	

4. Ceny jabłek – organizacje producentów

4.1. Ceny jabłek w skupie

Skup jabłek przez organizacje producentów - główne odmiany

PLN/100kg

Odmiana	27.06-03.07	20.06-26.06	Zmiana [%]
Gala	nld	114,4	*
Golden delicious	nld	105,2	*
Idared	nld	104,4	*
Jonagold/Jonagored	100,3	89,0	12,8
Ligol*	nld	73,1	*
Szampion	147,2	92,4	59,3

* - odmiana nie uwzględniona w zgłoszeniu

nld - niewystarczająca liczba danych

Odmiana	27.06-03.07	20.06-26.06	Zmiana [%]
Średnia ważona (wszystkie odmiany)	105,0	101,7	3,3

4.2. Ceny jabłek w sprzedaży

Sprzedaż jabłek przez organizacje producentów - główne odmiany

PLN/100kg

Odmiana	27.06-03.07	20.06-26.06	Zmiana [%]
Gala	264,6	251,8	5,1
Golden delicious	237,4	241,4	-1,7
Idared	150,8	173,6	-13,1
Jonagold/Jonagored	185,3	185,3	0,0
Ligol*	222,6	234,0	-4,9
Szampion	209,2	208,1	0,5

* - odmiana nie uwzględniona w zgłoszeniu

PLN/100kg

Odmiana	27.06-03.07	20.06-26.06	Zmiana [%]
Średnia ważona (wszystkie odmiany)	209,4	202,2	3,5

5. Średnie ceny zakupu owoców i warzyw płacone przez sieci handlowe

OWOCE - luzem

OWOCE - opakowania do 2 kg

Towar	Cena w zł/kg		Zmiana [%]
	03.07.2022	26.06.2022	
Jabłka wg odmian (krajowe):			
Gala	3,00	3,06	-1,9
Golden delicious	2,67	2,69	-0,9
Idared	1,98	2,15	-8,1
Jonagold/jonagored	2,22	2,24	-1,0
Ligol	2,47	2,47	0,0
Szampion	2,45	2,44	0,5
Pomarańcze odmiany:			
nieokreślone	3,39	3,34	1,6
Brzoskwinie (import):			
biały miąższ	8,52	9,24	-7,8
nieokreślone	6,56	6,12	7,1
Nektaryny (import):			
żółty miąższ	9,62	10,22	-5,8
nieokreślone	6,41	7,69	-16,6

Towar	Cena w zł/kg		Zmiana [%]
	03.07.2022	26.06.2022	
Pomarańcze odmiany:			
nieokreślone	4,05	3,16	28,1

WARZYWA - luzem

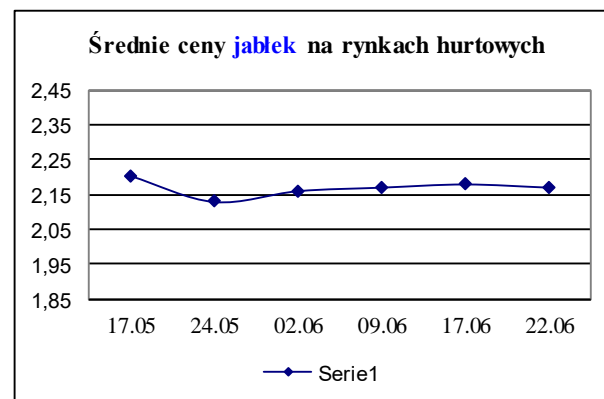
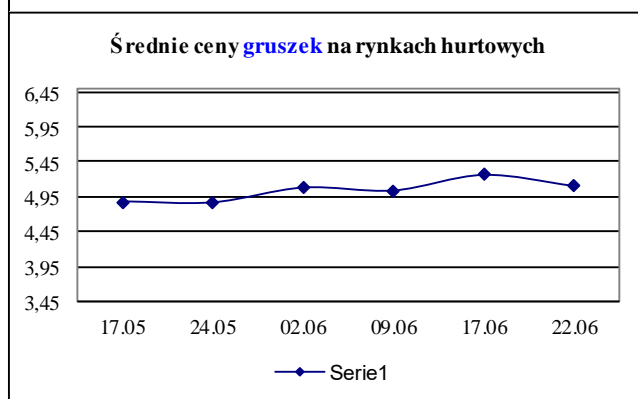
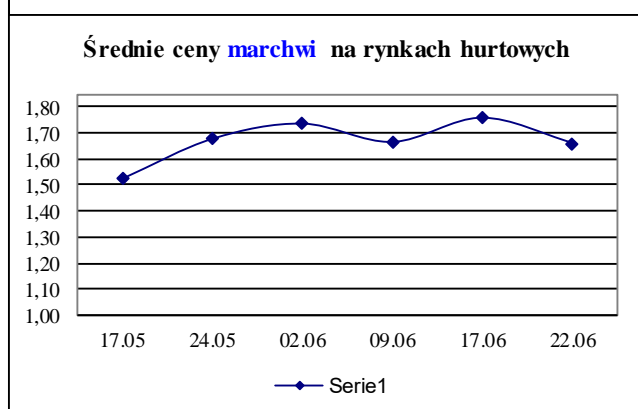
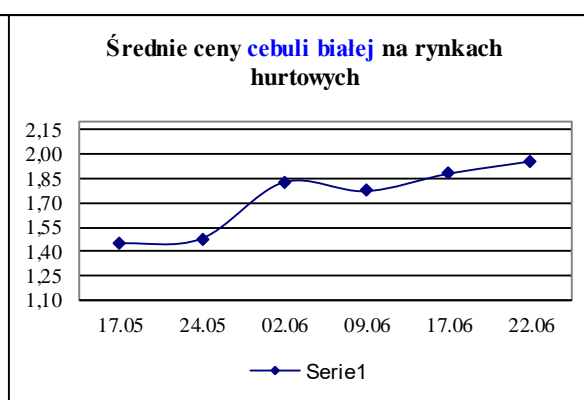
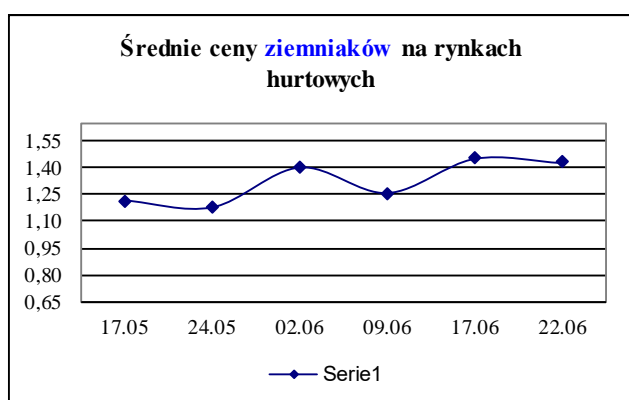
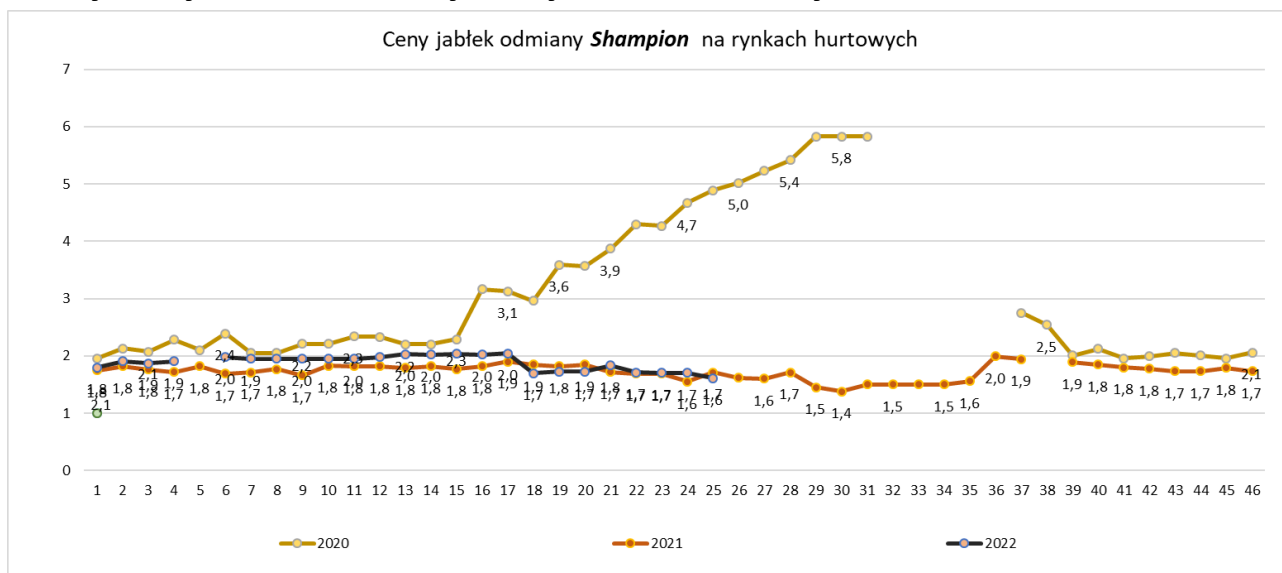
WARZYWA - opakowania do 2 kg

Towar	Cena w zł/kg		Zmiana [%]
	03.07.2022	26.06.2022	
krajowe			
Marchew	2,25	2,18	3,2
Pomidory na gałązkach	4,29	4,41	-2,8
Pomidory okrągłe	4,80	4,78	0,5
Pomidory typu cherry	9,72	9,87	-1,6
Ziemniaki	1,33	1,94	-31,7
z importu			
Marchew	2,60	2,60	0,1

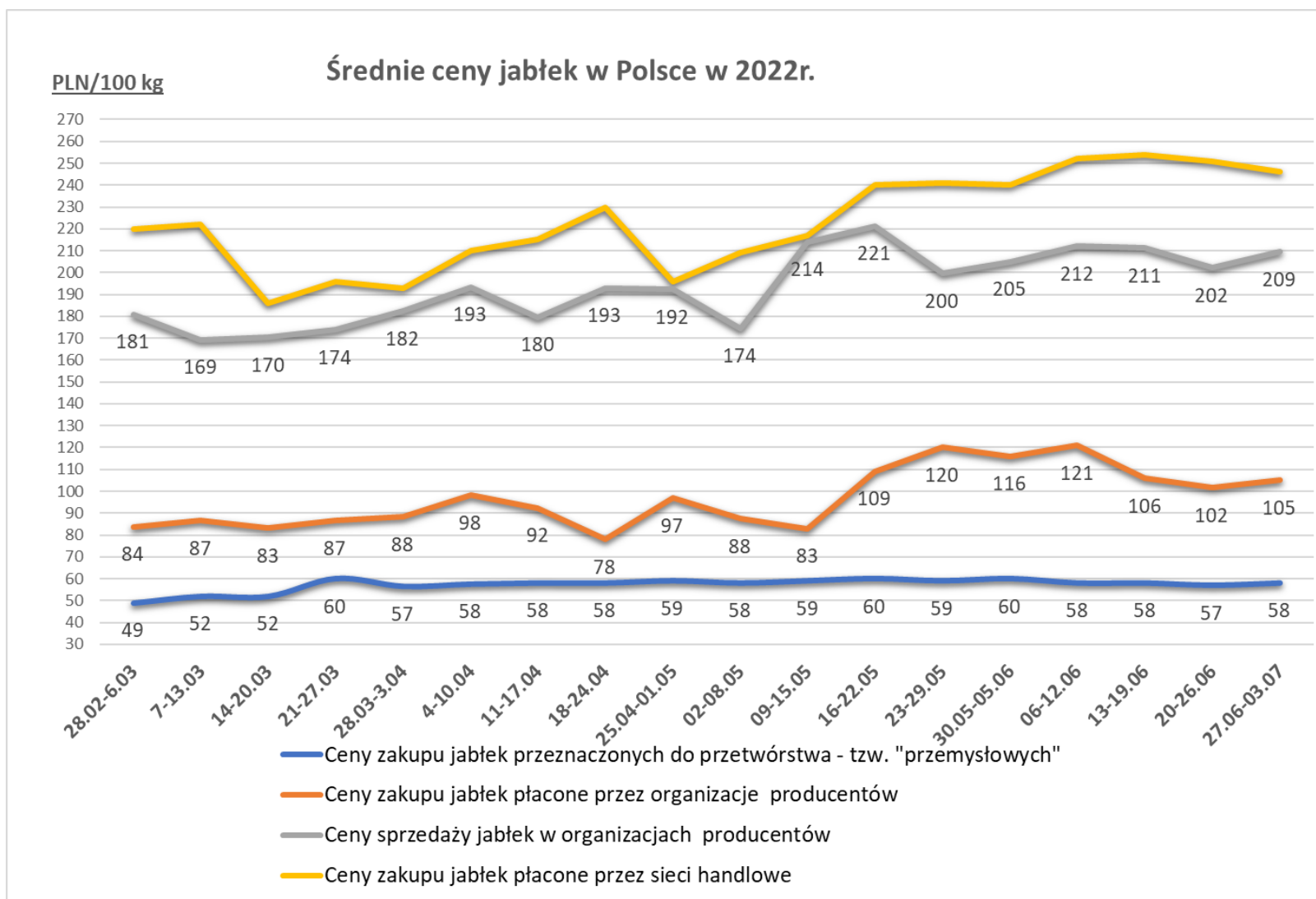
Towar	Cena w zł/kg		Zmiana [%]
	03.07.2022	26.06.2022	
krajowe			
Marchew	3,50	3,07	13,9
Pomidory na gałązkach	9,48	10,96	-13,5
Pomidory okrągłe	6,29	6,43	-2,2
Pomidory typu cherry	13,27	13,35	-0,6
Ziemniaki	2,44	2,33	4,6
z importu			
Marchew	4,84	3,03	59,7
Pomidory typu cherry	11,99	10,02	19,6

Dane podane w tabelach oznaczają ostatni dzień analizowanego tygodnia.

6. Wykresy – średnie ceny na rynkach hurtowych



7. Wykres – średnie ceny jabłek w Polsce w 2022 r.



Wykorzystanie możliwe wyłącznie z dokładnym podaniem źródła.

Wydawca: Ministerstwo Rolnictwa i Rozwoju Wsi; 00-930 Warszawa ul. Wspólna 30

tel. (022) 623 27 67; fax (022) 623 27 06, 623 27 07

Adres internetowy: [strona ZSRIR](#); **E-mail:** Biuletyn@minrol.gov.pl

Autor: Tomasz Chruśliński tel. (022) 623-27-67; E-mail: Tomasz.Chruslinski@minrol.gov.pl,

Warunki dostępu do publikacji:

Tygodnik jest udostępniany zainteresowanym osobom bezpłatnie.

Rynek owoców i warzyw świeżych - ukazuje się w każdy czwartek.