

## RYNEK BARANINY



NR 9/2021 r.

8 listopada 2021

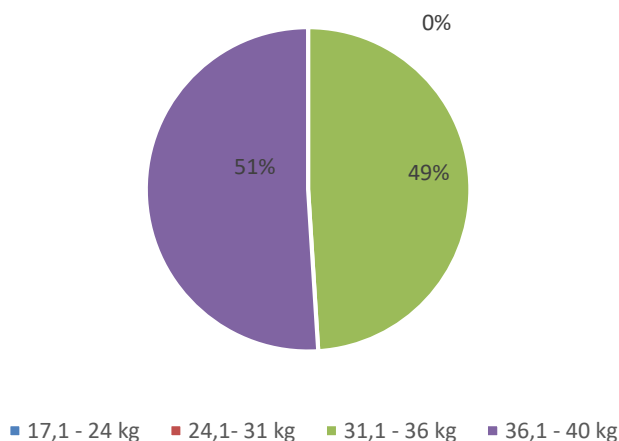
### Notowania za okres wrzesień 2021r.

Średnie ceny liczone są jako średnie ważone.

Tab. 1. Ceny zakupu owiec żywych w Polsce

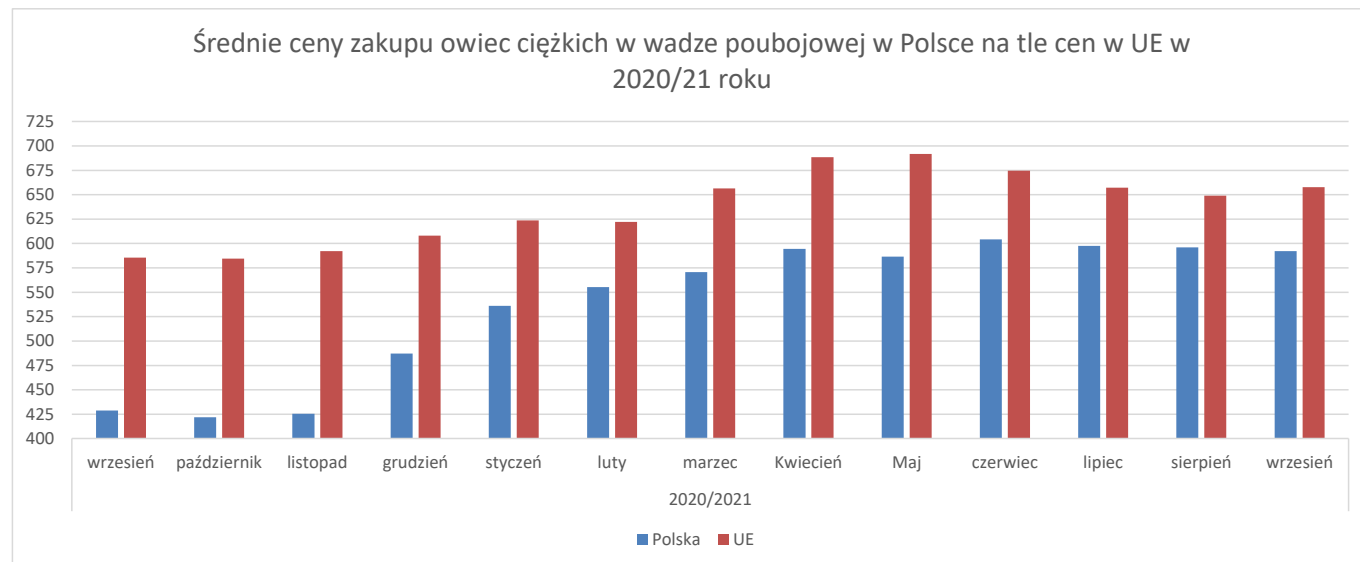
Ceny zakupu jagniąt poniżej 12 miesięcy					
Kategoria wagowa	Cena [zł/t]			Zmiana ceny [%]	
	wrzesień 2021	sierpień 2021	wrzesień 2020	miesięczna	roczna
12,1 - 17 kg					
17,1 - 24 kg					39,8
24,1 - 31 kg					
31,1 - 36 kg	11 000		7 500		46,7
36,1 - 40 kg	10 389		7 500		
<b>Średnia 17,1 - 40 kg</b>	<b>10 711</b>	<b>12 000</b>	<b>7 500</b>	-10,7	42,8

Procentowy udział poszczególnych kategorii wagowych owiec w skupie we wrześniu 2021r



Tab. 2. Średnie ceny zakupu owiec ciężkich w wadze poubojowej w Euro/100 kg

	2020/2021												
	wrzesień	październik	listopad	grudzień	styczeń	luty	marzec	Kwiecień	Maj	czerwiec	lipiec	sierpień	wrzesień
Polska	429	422	425	487	536	555	571	595	587	604	597	596	592
UE	586	584	592	608	624	622	656	689	692	675	657	649	658



Średnie ceny zakupu owiec ciężkich w wadze poubojowej w Polsce na tle cen w UE w 2020/2021 roku

KRAJE	wrzesień	październik	listopad	grudzień	styczeń	luty	marzec	kwiecień	maj	czerwiec	lipiec	sierpień	wrzesień	roczna zmiana %
BE	501,28	492,14	504,91	525,41	537,88	567,80	595,66	627,82	666,04	655,73	613,64	597,78	597,81	+ 19,3%
DE	626,61	640,90	640,55	638,27	683,50	705,72	723,45	766,72	782,09	776,93	756,77	756,37	749,01	+ 19,5%
IE	502,45	490,34	514,08	537,06	582,12	624,89	707,74	755,86	755,70	705,90	635,18	603,46	601,35	+ 19,7%
ES	593,37	591,10	592,05	609,27	607,67	576,68	604,71	630,66	618,64	631,87	635,30	637,00	651,07	+ 9,7%
FR	697,47	701,77	709,60	725,03	722,39	698,25	725,26	754,70	739,61	712,93	701,71	709,13	733,83	+ 5,2%
HR	660,96	622,09	697,21	682,15	707,18	691,69	666,22	639,29	633,21	683,23	695,41	709,65	754,14	+ 14,1%
IT	519,37	543,81	542,43	546,42	545,10	525,75	531,32	527,10	473,71	467,37	477,00	480,77	484,97	- 6,6%
CY	569,63	562,42	558,57	559,45	592,29	577,75	580,55	559,37	558,74	563,10	572,10	556,19	544,80	- 4,4%
LV	422,01	407,95	393,47	420,79	423,81	413,76	484,42	442,69	550,57	541,32	518,06	494,34	469,42	+ 11,2%
LV	513,09	506,06	451,28	474,59	454,27	529,79	573,19	489,71	460,92	427,75	422,45	555,23	568,80	+ 10,9%
HU	625,62	615,90	662,53	687,75	692,01	704,46	710,42	712,78	712,25	694,09	691,32	718,19	710,38	+ 13,5%
NL	571,99	552,32	571,89	594,85	615,66	618,52	658,57	673,89	716,38	731,16	657,49	591,80	595,19	+ 4,1%
AT	573,70	579,39	572,60	569,55	569,55	598,75	607,52	609,33	596,74	596,93	594,06	599,35	609,37	+ 6,2%
PL	428,81	421,79	425,34	487,09	535,97	555,23	570,59	594,55	586,57	604,14	597,42	596,02	592,07	+ 38,1%
PT	527,17	539,35	547,63	578,58	601,63	573,00	562,71	569,20	542,54	522,20	528,40	540,98	563,62	+ 6,9%
RO	265,10	279,31	248,33	271,76	261,62	282,31	250,20	305,32	313,89	273,50	293,07	308,61	293,04	+ 10,5%
SI	571,81	579,55	592,49	596,90	600,87	585,73	584,87	585,41	575,17	580,94	593,39	577,51	591,90	+ 3,5%
FI	413,54	398,13	392,06	391,71	382,99	381,35	400,52	400,55	420,08	422,51	412,07	446,13	466,06	+ 12,7%
SE	486,94	456,50	442,99	470,88	564,99	615,32	641,84	690,26	719,59	725,13	709,78	669,43	614,25	+ 26,1%
EU	585,50	584,43	592,07	608,09	623,57	622,13	656,48	688,57	691,86	674,66	657,27	648,98	657,76	+ 12,3%

Wykorzystanie możliwe z dokładnym podaniem źródła

**Tab. 3. Handel zagraniczny jagniętami żywymi do jednego roku życia (kod CN 01041030)**

EKSPORT					
I-VIII 2020			I-VIII 2021		
KRAJE	Wartość (w tys. EUR)	Wolumen (tony)	KRAJE	Wartość (w tys. EUR)	Wolumen (tony)
Włochy	730,8	299,7	Włochy	914,7	293,1
Holandia	52,2	22,7			
<b>Suma końcowa</b>	<b>783,0</b>	<b>322,5</b>	<b>Ogółem</b>	<b>914,7</b>	<b>293,1</b>
IMPORT					
I-VIII 2020			I-VIII 2021		
KRAJE	Wartość (w tys. EUR)	Wolumen (tony)	KRAJE	Wartość (w tys. EUR)	Wolumen (tony)
Słowacja	0,827	0,412	Słowacja	0,535	0,29
<b>Ogółem</b>	<b>0,8</b>	<b>0,4</b>	<b>Ogółem</b>	<b>0,5</b>	<b>0,3</b>

*Źródło danych: Ministerstwo Finansów*

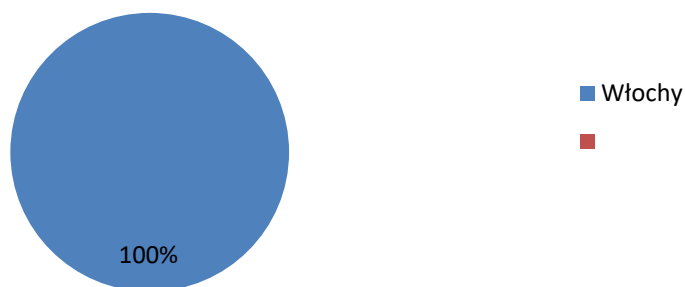
**Dane są w trakcie weryfikacji i mogą być obciążone istotnymi błędami!**

**Tab. 4. Handel zagraniczny mięsem z owiec lub kóz, świeżym, schłodzonym lub zamrożonym (kod CN 0204)**

EKSPORT					
I-VIII 2020			I-VIII 2021		
KRAJE	Wartość (w tys. EUR)	Wolumen (tony)	KRAJE	Wartość (w tys. EUR)	Wolumen (tony)
<b>Ogółem</b>	<b>1665,7</b>	<b>257,1</b>	<b>Ogółem</b>	<b>3685,9</b>	<b>593,0</b>
w tym:			w tym:		
Francja	1224,9	183,1	Francja	1103,5	199,5
Dania	170,7	29,4	Włochy	1048,1	143,1
Belgia	96,7	19,0	Niemcy	1029,7	168,3
Finlandia	80,1	14,7	Szwecja	388,8	61,1
Litwa	35,1	1,8	Dania	78,4	11,8
Włochy	22,5	4,1	Finlandia	31,4	6,6
IMPORT					
I-VIII 2020			I-VIII 2021		
KRAJE	Wartość (w tys. EUR)	Wolumen (tony)	KRAJE	Wartość (w tys. EUR)	Wolumen (tony)
<b>Ogółem</b>	<b>3224,8</b>	<b>459,8</b>	<b>Ogółem</b>	<b>2743,1</b>	<b>429,4</b>
w tym:			w tym:		
Nowa Zelandia	1328,0	173,4	Nowa Zelandia	790,8	102,8
Wielka Brytania	682,2	115,2	Niemcy	408,7	46,2
Irlandia	424,4	42,3	Hiszpania	336,4	76,9
Niemcy	284,2	55,8	Australia	314,9	72,6
Francja	212,3	15,5	Irlandia	194,9	19,5
Grecja	164,5	29,3	Wielka Brytania	192,5	20,0

**Wykorzystanie możliwe z dokładnym podaniem źródła**

## Eksport jagniąt żywych( do jednego roku życia) I-VIII 2021r.-wolumen



Biuletyn „*Rynek baraniny*” ukazuje się co miesiąc, w czwartek o godz. 13<sup>00</sup>.

**Wydawca:**

Ministerstwo Rolnictwa i Rozwoju Wsi, Departament Rynków Rolnych

ul. Wspólna 30 00-930 Warszawa

<http://www.minrol.gov.pl>

**Autor:** Małgorzata Czeczko, tel. 22 623-16-06, E-mail: [Malgorzata.Czeczko@minrol.gov.pl](mailto:Malgorzata.Czeczko@minrol.gov.pl)

**Warunki otrzymywania biuletynu:**

Biuletyn udostępniany jest wszystkim zainteresowanym bezpłatnie.