

## LISTA AKREDYTOWANYCH DZIAŁAŃ PROWADZONYCH W RAMACH ZAKRESU ELASTYCZNEGO

NR 1/LLD wydanie nr 3 z dnia 10.06.2024

1. Metoda hodowlana z potwierdzeniem biochemicznym i serologicznym, metoda kolorymetryczna
2. Metoda hodowlana z potwierdzeniami serologicznymi

Oddział Diagnostyki Medycznej			
Lp.	Przedmiot badań / wyrób	Rodzaj działalności / badanie cechy /metoda	Dokument odniesienia
Metoda hodowlana z potwierdzeniem biochemicznym i serologicznym, metoda kolorymetryczna			
1	Kał, szczepy bakteryjne	Obecność i identyfikacja pałeczek Salmonella spp. i Shigella spp.	PB-01/LLD wydanie III z dnia 10.06.2024 na podstawie publikacji metodycznych
2	Kał	Obecność i identyfikacja wybranych drobnoustrojów chorobotwórczych Salmonella spp., Shigella spp., Yersinia spp., Aeromonas spp., Plesiomonas shigelloides, Staphylococcus aureus, Bacillus cereus, Campylobacter spp., Listeria spp. enteropatogennych pałeczek Escherichia coli (EPEC) oraz werotoksycznych pałeczek Escherichia coli O157 (VTEC)	PB-03/LLD wydanie I z dnia 30.01.2023 na podstawie publikacji metodycznych i instrukcji producenta
Metoda hodowlana z potwierdzeniami serologicznymi			
1	Kał	Obecność i identyfikacja pałeczek Salmonella spp.	PB-02/LLD wydanie I z dnia 30.01.2023 na podstawie instrukcji producenta
Zarządzający		Zatwierdzający	
Marcin Ziuziakowski ..... imię i nazwisko		Joanna Rudnicka-Kucharska ..... imię i nazwisko	
10.06.2024 ..... data, podpis		10.06.2024 ..... data, podpis	



## LISTA AKREDYTOWANYCH DZIAŁAŃ PROWADZONYCH W RAMACH ZAKRESU ELASTYCZNEGO

NR 2/LLD wydanie nr 1 z dnia 30.01.2023

Metoda immunoenzymatyczna

Oddział Diagnostyki Medycznej

Lp.	Przedmiot badań / wyrób	Rodzaj działalności / badanie cechy /metoda	Dokument odniesienia
1	Kał	Obecność antygenu Giardia intestinalis	PB-09/LLD wydanie I z dnia 30.01.2023 na podstawie instrukcji producenta
		Obecność antygenu Cryptosporidium spp.	PB-10/LLD wydanie I z dnia 30.01.2023 na podstawie instrukcji producenta
		Obecność antygenów norowirusów	PB-12/LLD wydanie I z dnia 30.01.2023 na podstawie instrukcji producenta



Zarządzający		Zatwierdzający	
Marcin Ziuziakowski	30.01.2023 	Joanna Rudnicka-Kucharska	30.01.2023 
..... imię i nazwisko	..... data, podpis	..... imię i nazwisko	..... data, podpis

## LISTA AKREDYTOWANYCH DZIAŁAŃ PROWADZONYCH W RAMACH ZAKRESU ELASTYCZNEGO

NR 3/LLD wydanie nr 1 z dnia 30.01.2023

Metoda mikroskopowa

Oddział Diagnostyki Medycznej			
Lp.	Przedmiot badań / wyrób	Rodzaj działalności / badanie cechy /metoda	Dokument odniesienia
1	Kał	Obecność pasożytów przewodu pokarmowego	PB-07/LLD wydanie I z dnia 30.01.2023 na podstawie publikacji metodycznych
2	Wymaz okołoodbytniczy	Obecność <i>Enterobius vermicularis</i> i <i>Taenia sp</i>	PB-08/LLD wydanie I z dnia 30.01.2023 na podstawie publikacji metodycznych



Zarządzający		Zatwierdzający	
Marcin Ziuziakowski	30.01.2023 	Joanna Rudnicka-Kucharska	30.01.2023 
..... imię i nazwisko	..... data, podpis	..... imię i nazwisko	..... data, podpis

## LISTA AKREDYTOWANYCH DZIAŁAŃ PROWADZONYCH W RAMACH ZAKRESU ELASTYCZNEGO

NR 4/LLD wydanie nr 5 z dnia 05.03.2024

Metoda *Real time* RT PCR

Oddział Diagnostyki Medycznej			
Lp.	Przedmiot badań / wyrób	Rodzaj działalności / badanie cechy /metoda	Dokument odniesienia
1.	Wymaz z gardła/nosa, nosogardła	Obecność RNA wirusa SARS-CoV-2, wirusów grypy typu A i B oraz wirusa RSV	PB-24/LLD Wydanie II z dnia 05.03.2024 na podstawie instrukcji producenta oraz publikacji metodycznych
2.	Kultury komórkowe, kał	Obecność RNA enterowirusów	PB-21/LLD Wydanie II z dnia 06.11.2023 na podstawie instrukcji producenta

Zarządzający		Zatwierdzający	
Marcin Ziuziakowski	05.03.2024 	Joanna Rudnicka-Kucharska	05.03.2024 
..... imię i nazwisko	..... data, podpis	..... imię i nazwisko	..... data, podpis