


RYNEK MIĘSA DROBIOWEGO

Nr 31/2021

12 sierpnia 2021 r.

NOTOWANIA Z OKRESU: 2-8.08.2021r.



Badanie cen skupu i sprzedaży prowadzone jest na reprezentatywnej próbie, natomiast cen giełdowa na wybranych giełdach towarowych. Średnie ceny netto liczone są jako średnia ważona.

Średnie ceny skupu w zakładach drobiarskich

Z uwagi na zbyt małą ilość podmiotów przysyłających dane nie prezentujemy cen towarów we wszystkich regionach (nie identyfikowalność danych rynkowych).

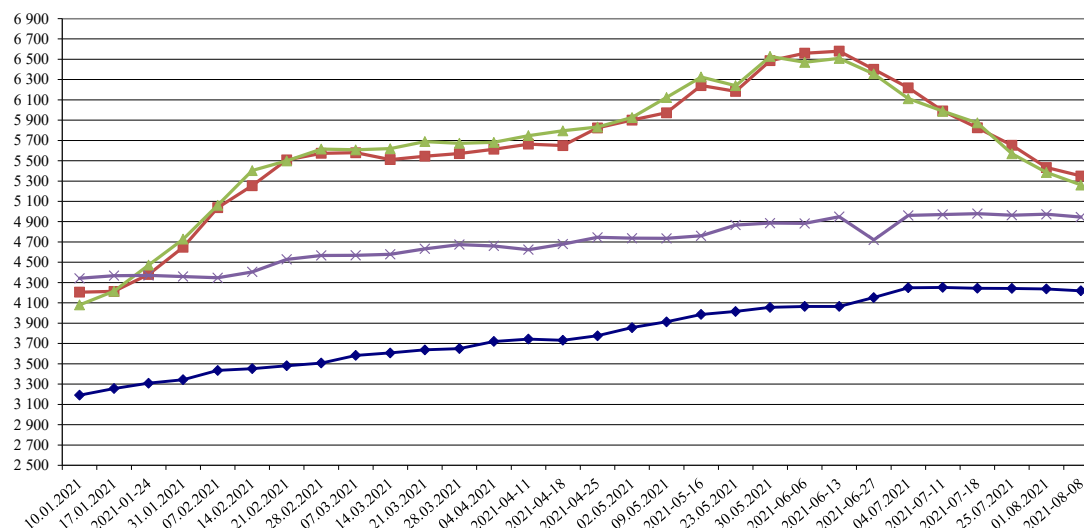
Ceny skupu drobiu rzeźnego za okres:

2-8.08.2021

TOWAR	POLSKA			MAKROREGIONY*											
	2021-08-08	01.08.2021	Zmiana ceny [%]	PÓLNOCNY			CENTRALNY			POLUD-WSCHOD			ZACHODNI		
				2021-08-08	01.08.2021	Zmiana ceny [%]	2021-08-08	01.08.2021	Zmiana ceny [%]	2021-08-08	01.08.2021	Zmiana ceny [%]	2021-08-08	01.08.2021	Zmiana ceny [%]
kurczęta typu brojler	4 219	4 237	-0,4	4 241	4 245	-0,1	4 185	4 247	-1,5	4 335	4 324	0,3	4 262	4 212	1,2
indy	5 350	5 433	-1,5	5 175	5 424	-4,6	5 310	--	--	--	--	--	5 563	5 446	2,1
indycki	5 261	5 385	-2,3	4 980	5 291	-5,9	5 280	5 310	-0,6	5 304	5 300	0,1	5 518	5 600	-1,5
kaczki typu brojler	4 946	4 973	-0,6	--	--	--	--	--	--	--	--	--	--	--	--
gęsi tuczone	9 592	9 415	1,9	--	--	--	--	--	--	--	--	--	--	--	--
kury mięsne ze stad reprodukcyjnych	2 100	1 977	6,2	--	--	--	--	--	--	--	--	--	--	--	--

cena w zł/tonę

Ceny skupu drobiu rzeźnego (netto bez VAT)



Porównanie aktualnych cen skupu i sprzedaży drobiu z zakładów drobiarskich (2-8.08.2021r) z cenami w analogicznym okresie 2020 i ubiegłym tygodniem i miesiącem

Towar	CENA [zł/kg]				Zmiana miesięczna	OBROTY	
	8-8-2021	1-8-2021	2-8-2020	11-7-2021		Zmiana tygodniowa	Zmiana roczna
Kurczęta typu brojler	4,22	4,24	3,25	4,25	-0,7%	-0,4%	30,0%
Indory	5,35	5,43	4,45	6,22	-14,0%	-1,5%	20,3%
Indyczki	5,26	5,39	4,24	6,11	-13,9%	-2,3%	24,2%
Kaczki typu brojler	4,95	4,97	4,34	4,96	-0,3%	-0,5%	13,9%
Tuszki kurcząt patroszonych 65% bez szyji	7,34	7,74	6,06	7,27	1,0%	-5,2%	21,1%
Tuszki kurcząt patroszonych 65% z szyjami	6,70	7,24	4,58	7,59	-11,7%	-7,5%	46,3%
Ćwiartki z kurczaka	4,96	5,04	3,49	5,38	-7,8%	-1,6%	42,3%
Filety z piersi kurczaka	15,66	16,34	11,94	16,37	-4,3%	-4,2%	31,1%
Filety z piersi indyka	15,87	16,16	12,55	18,34	-13,5%	-1,8%	26,5%
Skrzydła z indyka	6,64	7,03	4,68	7,36	-9,8%	-5,5%	42,0%
Udźce z indyka	10,49	10,10	7,03	11,59	-9,5%	3,9%	49,2%
Podudzia z indyka	5,84	6,13	4,31	6,48	-9,9%	-4,7%	35,6%

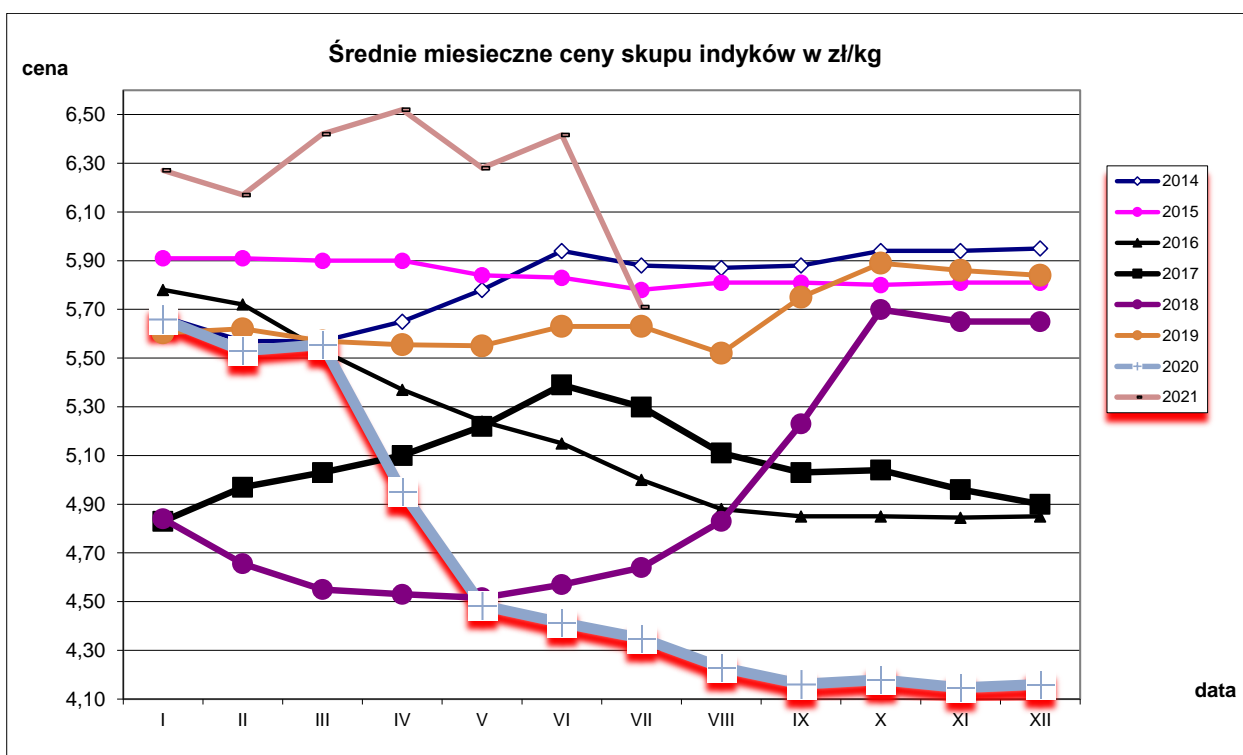
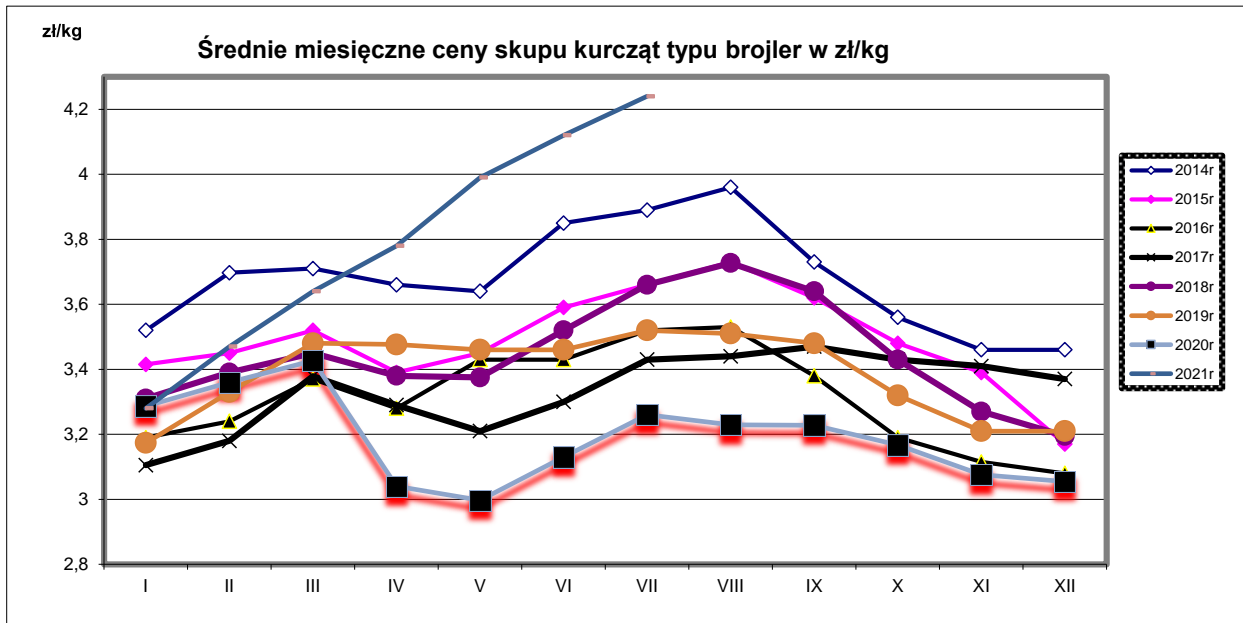
### Średnie miesięczne ceny skupu kurcząt i indyków (typ brojler, w zł/kg)

Regiony	KURCZĘTA				
	POLSKA	Północny	Centralny	Poł-wsch	Zachodni
I 2021	3,28	3,33	3,30	3,86	3,16
II 2021	3,47	3,49	3,47	3,92	3,45
III 2021	3,64	3,67	3,61	4,04	3,65
IV 2021	3,78	3,79	3,75	4,23	3,80
V 2021	3,99	4,05	3,96	4,42	4,00
VI 2021	4,12	4,11	4,11	4,44	4,12
VII 2021	4,24	4,28	4,27	4,25	4,24
Regiony	INDYKI				
	POLSKA	Północny	Centralny	Poł-wsch	Zachodni
I 2021	4,35	4,25	4,53	4,57	4,43
II 2021	5,35	5,15	5,58	5,61	5,54
III 2021	5,61	5,50	5,70	5,86	5,69
IV 2021	5,79	5,69	5,83	5,95	5,88
V 2021	6,27	6,17	6,42	6,52	6,28
VI 2021	6,42	6,42	6,37	6,50	6,44
VII 2021	5,71	5,67	5,68	5,56	5,80

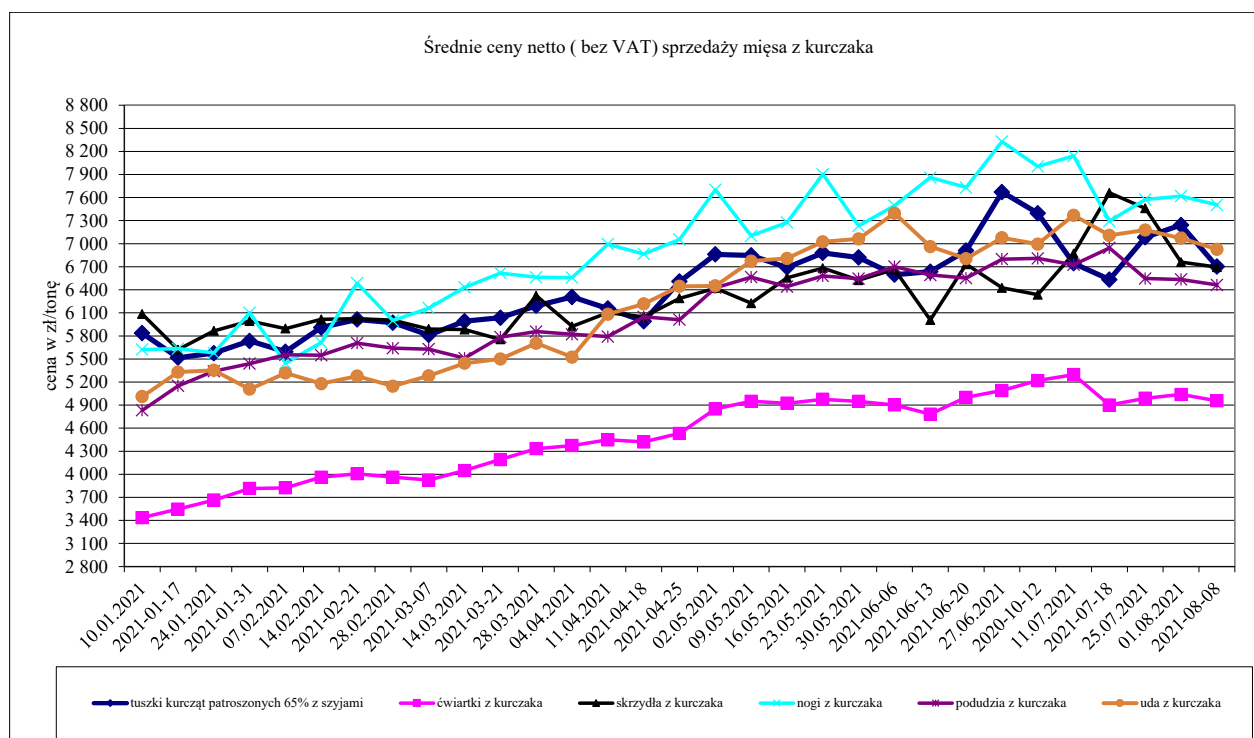


Średnia cena zakupu tuszek i filetów z kurczaka płacone przez podmioty handlu detalicznego w zł/kg  
Tydzień 31 (2-8.08.2021)

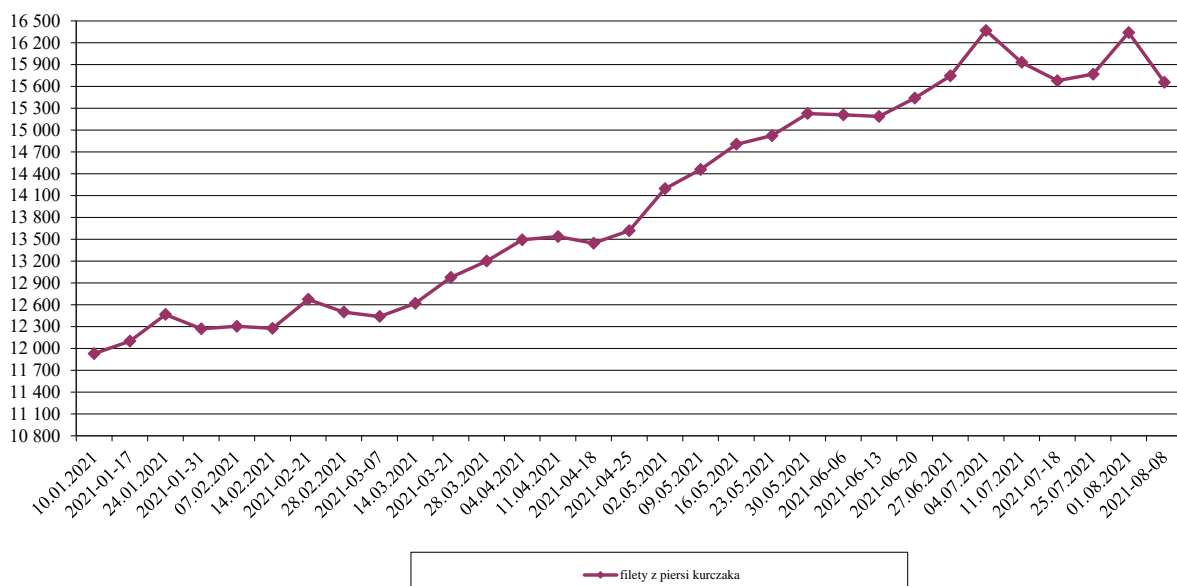
Towar	CENA [zł/kg]			
	08.08.2021	01.08.2021	Zmiana tygodniowa	Zmiana tygodniowa
Tuszki kurcząt patroszonych 65% kl A	8,00	7,75	3,2%	↓
Filety z kurczaka	15,22	15,30	-0,5%	↓



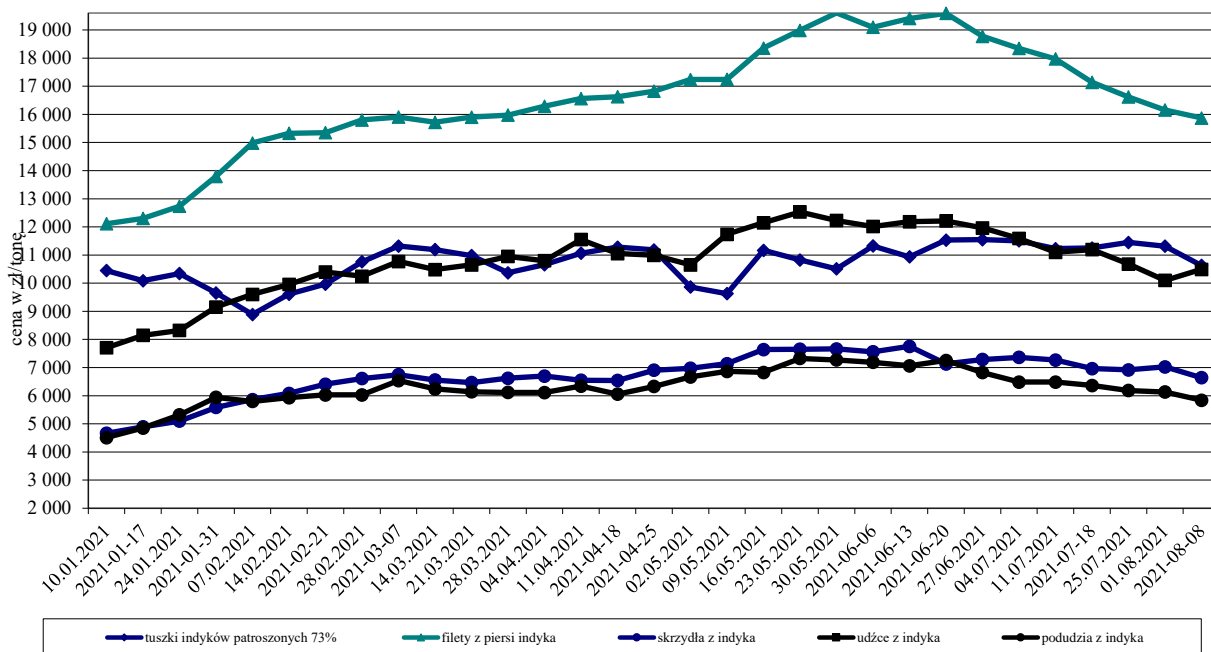
		Miesięczne ceny tuszek z kurcząt (65%) w UE (za 100kg)													
		2020						2021							
MN/100 KG		czerwiec	lipiec	sierpień	wrzesień	październik	listopad	grudzień	styczeń	luty	marzec	kwiecień	maj	czerwiec	change -1 year
Belgium	EUR	156,50	160,45	155,42	158,57	142,52	129,87	146,16	173,58	177,42	174,80	172,07	179,22	182,85	16,8%
Bulgaria	EUR	140,82	144,41	137,86	139,02	145,34	143,44	142,79	134,60	148,73	151,81	142,59	150,44	150,97	7,2%
Bulgaria	BGN	275,42	282,45	269,63	271,89	284,26	280,54	279,27	263,25	290,88	296,92	278,87	294,23	295,28	7,2%
Czechia	EUR	205,32	199,62	192,47	186,99	185,27	189,68	191,83	170,30	178,19	171,34	173,91	175,22	181,06	-11,8%
Czechia	CZK	5478,59	5301,42	5037,92	4990,36	5039,67	5030,18	5046,15	4661,03	4406,64	4485,08	4513,34	4482,00	4607,38	-15,9%
Denmark	EUR	250,27	236,32	243,40	242,83	241,05	231,97	237,24	231,17	230,75	227,22	246,00	248,19	242,94	-2,9%
Denmark	DKK	1865,70	1759,94	1812,32	1807,07	1794,06	1727,33	1765,35	1719,65	1716,00	1689,68	1829,47	1845,58	1806,59	-3,2%
Germany	EUR	288,47	288,00	288,00	288,00	287,13	287,00	285,39	285,00	285,00	285,00	289,00	297,68	302,56	4,9%
Estonia	EUR	148,53	136,06	140,03	146,63	147,13	148,70	149,87	149,53	149,75	147,94	154,00	167,32	168,22	+13,3%
Ireland	EUR	214,70	214,24	212,20	210,18	209,98	211,49	213,37	211,90	213,18	214,74	214,52	214,68	214,94	0,1%
Greece	EUR	192,03	195,20	197,65	197,52	197,20	194,33	195,13	194,76	195,71	184,24	199,82	199,16	199,20	3,7%
Spain	EUR	133,74	159,24	175,70	164,12	150,14	138,43	129,66	139,90	163,36	173,96	179,61	175,65	171,97	+28,6%
France	EUR	224,67	220,00	220,00	220,00	220,00	220,00	220,00	220,00	227,50	235,00	235,00	235,00	235,00	+4,6%
Croatia	EUR	183,54	181,09	181,89	180,28	175,93	175,14	180,16	177,66	174,85	177,58	181,56	183,19	188,57	+2,7%
Croatia	HRK	1389,00	1364,23	1365,42	1359,57	1332,35	1324,67	1358,77	1343,55	1324,00	1345,84	1374,20	1378,55	1414,11	+1,8%
Italy	EUR	174,67	200,56	209,03	216,92	231,52	235,92	223,21	217,61	215,50	216,16	221,73	239,13	252,63	+44,6%
Cyprus	EUR	221,50	228,99	228,99	228,99	229,62	230,03	229,35	228,77	228,82	229,01	229,03	228,85	228,94	+3,4%
Latvia	EUR	162,51	170,91	166,93	161,58	170,77	182,33	180,00	180,48	183,00	186,23	190,20	191,32	193,37	+19,0%
Lithuania	EUR	148,66	146,53	145,11	143,90	148,26	138,28	142,41	142,73	143,52	149,12	150,65	159,52	160,27	+7,8%
Hungary	EUR	146,59	143,81	147,74	139,99	138,29	141,08	142,24	141,21	141,12	145,03	146,78	151,09	156,65	+6,9%
Hungary	HUF	50906,38	50570,50	51505,04	50377,17	50119,25	50790,00	51038,96	50796,02	50551,89	53028,54	52963,65	53508,36	54775,42	+7,6%
Malta	EUR	221,25	221,25	221,25	221,25	221,01	220,00	218,97	211,15	210,81	218,45	218,00	224,55	225,00	+1,7%
Netherlands	EUR	174,00	174,00	174,00	174,00	174,00	174,00	174,00	174,00	174,00	174,00	174,00	174,00	174,00	+0,0%
Austria	EUR	270,30	267,02	270,29	271,29	273,23	269,70	272,54	268,72	265,64	281,32	281,88	282,98	284,63	+5,3%
Poland	EUR	116,25	115,67	109,05	111,68	98,62	88,79	107,82	124,55	130,56	132,20	139,25	151,52	155,95	+34,1%
Poland	PLN	517,00	515,21	479,89	498,62	447,77	399,98	482,90	564,64	587,28	607,58	636,37	686,37	701,70	+35,7%
Portugal	EUR	171,20	160,03	166,16	160,17	157,19	149,27	144,00	145,35	149,75	174,45	188,00	182,55	180,00	+5,1%
Romania	EUR	131,63	131,14	128,35	125,64	124,64	124,71	122,77	128,19	142,14	145,15	144,47	145,73	149,14	+13,3%
Romania	RON	637,00	634,58	620,87	610,47	607,55	607,43	597,97	624,65	692,91	709,27	710,91	717,77	734,22	+15,3%
Slovenia	EUR	205,10	207,71	206,24	201,59	207,74	211,25	212,43	213,40	220,93	210,59	207,90	214,56	222,05	+8,3%
Slovakia	EUR	183,79	186,70	181,80	189,67	188,76	179,95	186,74	185,51	181,58	181,17	182,76	177,85	185,16	+0,7%
Finland	EUR	303,91	303,96	303,16	302,72	302,26	301,90	302,22	306,21	305,65	306,26	307,30	309,66	310,11	+2,0%
Sweden	EUR	255,54	260,11	264,50	267,86	247,94	238,50	262,10	266,63	270,46	266,85	276,22	267,55	274,20	+7,3%
Sweden	SEK	2679,97	2695,84	2726,81	2789,57	2580,87	2443,77	2667,13	2690,06	2728,75	2713,77	2810,23	2713,32	2774,81	+3,5%
EU	EUR	180,57	184,67	186,31	185,65	181,86	178,08	180,09	184,82	190,47	193,89	197,89	202,96	205,90	+14,0%



Średnie ceny netto ( bez VAT) sprzedaży filetów z piersi kurczaka



Średnie ceny netto ( bez VAT) sprzedaży mięsa z indyka



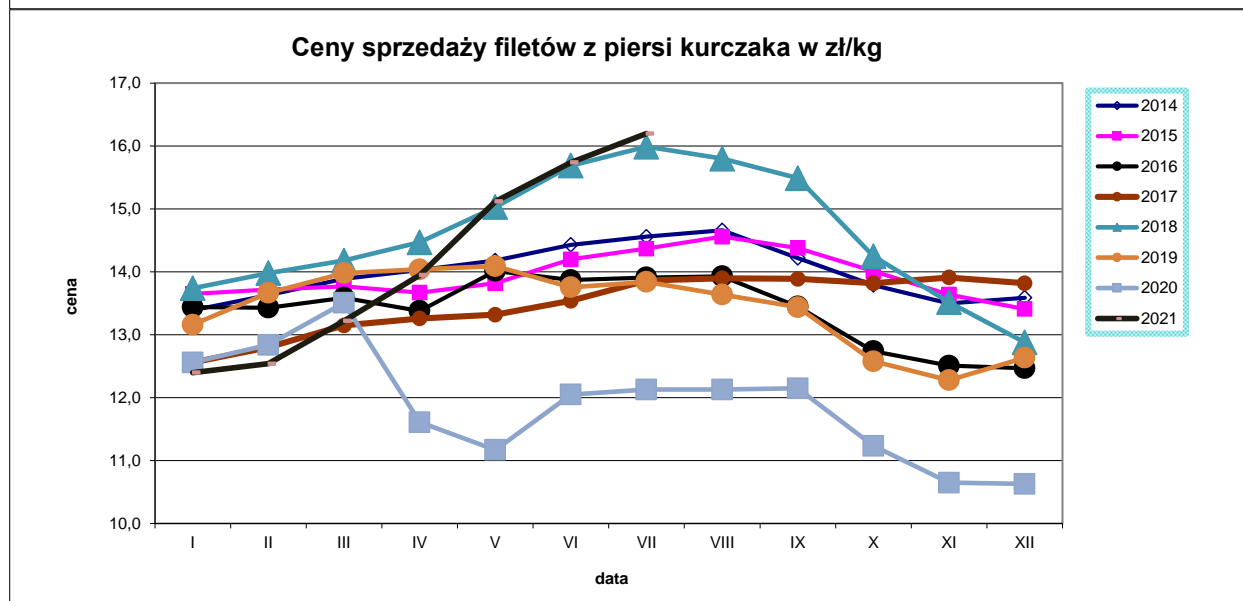
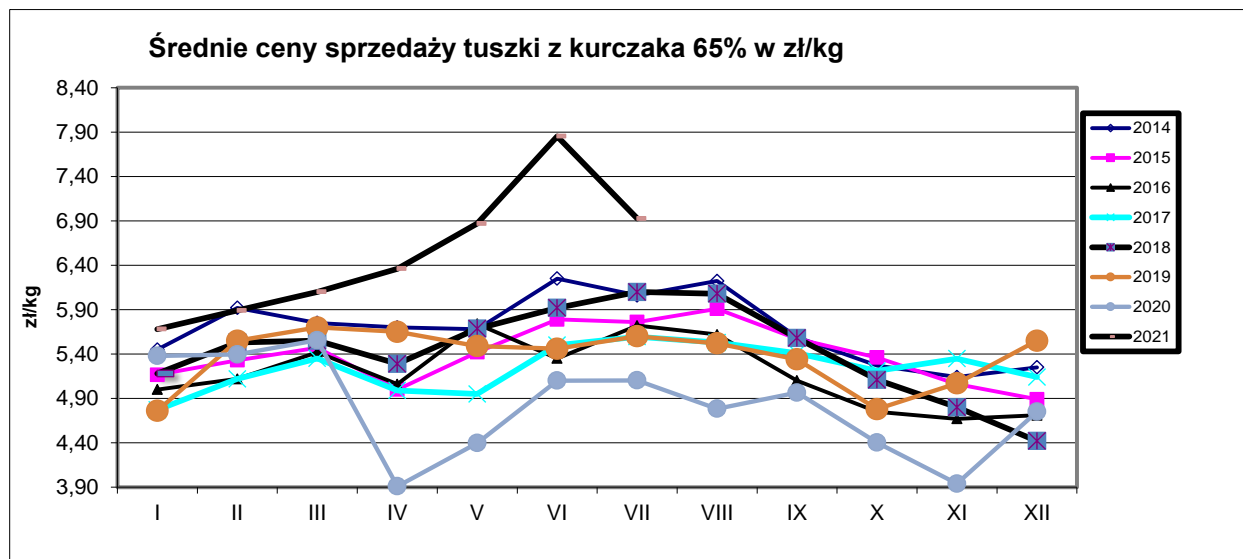
Średnie miesięczne ceny sprzedaży kurczaków i indyków (w zł/kg)

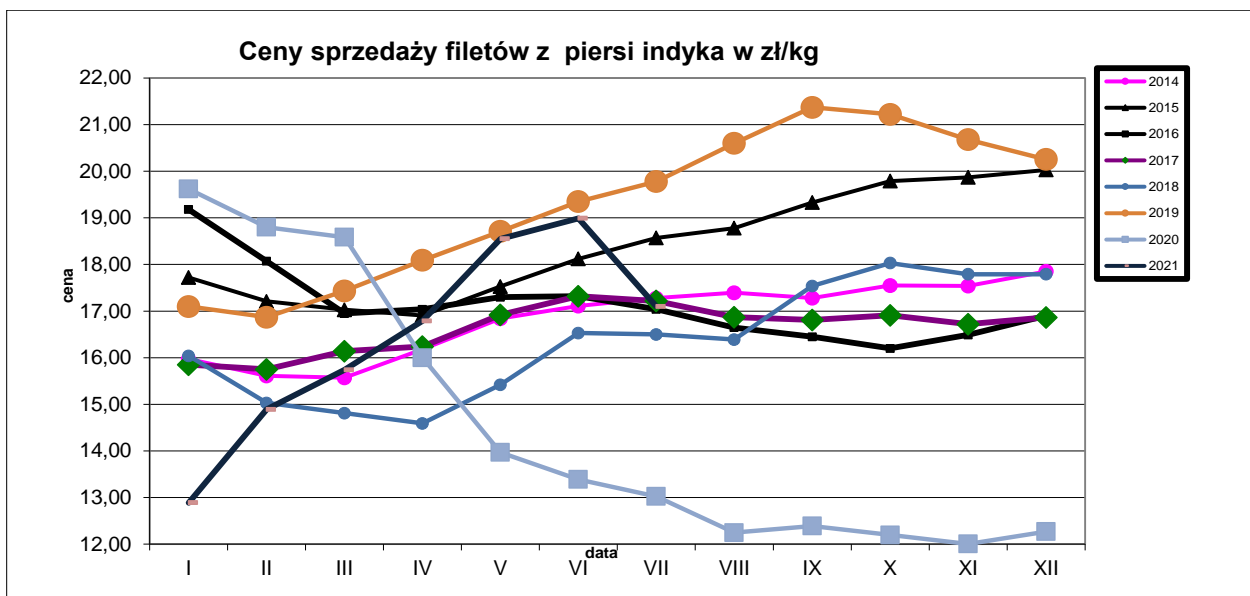
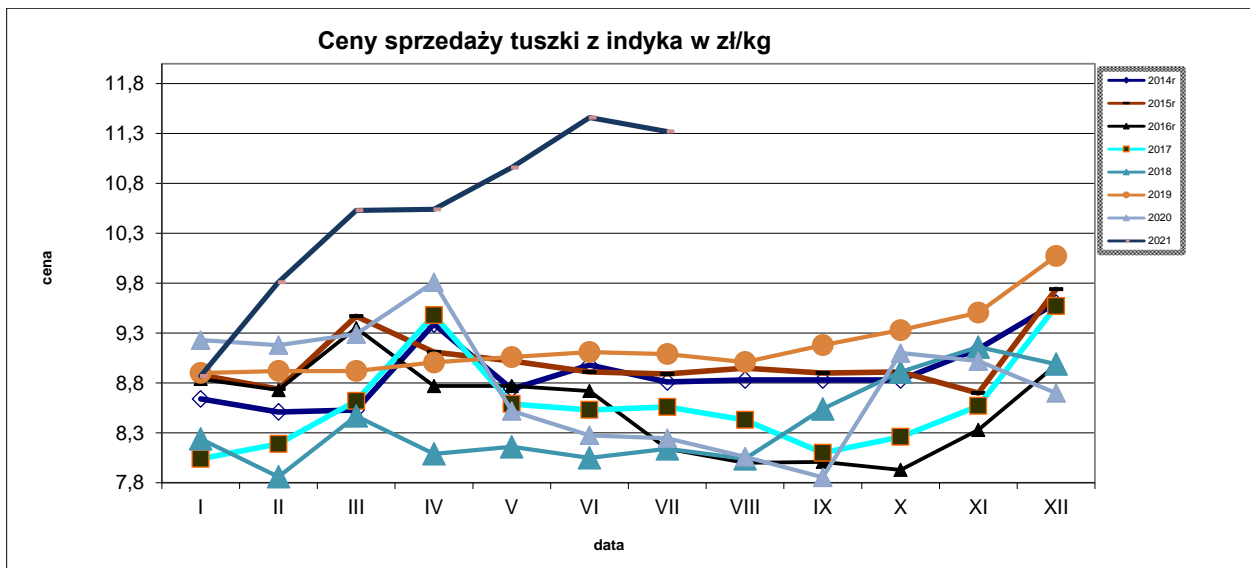
**KURCZAKI**

Miesiące/Regiony	POLSKA	Północny	Centralny	Poł-wsch	Zachodni
I 2021	5,68	4,99	5,75	5,67	5,62
II 2021	5,89	5,79	5,90	5,83	5,90
III 2021	6,10	5,46	6,16	5,96	6,20
IV 2021	6,36	5,93	6,41	6,50	6,30
V 2021	6,87	6,62	6,87	6,78	7,05
VI 2021	7,09	6,88	7,08	6,96	7,31
VII 2021	6,93	6,80	6,89	6,83	7,28

**INDYKI**

	POLSKA	Północny	Centralny	Poł-wsch	Zachodni
I 2021	8,87	n	n	n	n
II 2021	9,81	n	n	n	n
III 2021	10,53	n	n	n	n
IV 2021	10,54	n	n	n	n
V 2021	10,96	n	n	n	n
VI 2021	11,46	n	n	n	n
VII 2021	11,32	n	n	n	n







## HANDEL ZAGRANICZNY

Polski eksport, import mięsa drobiowego i podrobów (0207), drobiu żywego (0105) za I-V 20201  
(dane wstępne w trakcie weryfikacji-mogą być obarczone błędami)

\* - Dane wstępne

Źródło: Ministerstwo Finansów

wykonała: M. Czczeko

Mięso drobiowe - kod CN 0207							Mięso drobiowe - kod CN 0207								
WAŻNIEJSZE KRAJE							WAŻNIEJSZE KRAJE								
EKSPORT				EKSPORT				IMPORT				IMPORT			
I-V 2020r				I-V 2021r				I-V 2020r				I-V 2021r			
Kraj	Wartość [tys. EUR]	Wartość [tys. PLN]	Wolumen [tony]	Kraj	Wartość [tys. EUR]	Wartość [tys. PLN]	Wolumen [tony]	Kraj	Wartość [tys. EUR]	Wartość [tys. PLN]	Wolumen [tony]	Kraj	Wartość [tys. EUR]	Wartość [tys. PLN]	Wolumen [tony]
OGÓLEM	999 981	4 343 069	590 904	OGÓLEM	985 191	4 475 015	584 364	OGÓLEM	29 478	127 877	21 718	OGÓLEM	33 319	151 481	24 912
Niemcy	225 836	980 013	103 572	Niemcy	203 095	922 806	94 471	Niemcy	12 257	52 945	8 613	Niemcy	15 502	70 324	12 065
Wielka Brytania	135 678	589 829	52 058	Wielka Brytania	124 017	563 954	49 518	Wielka Brytania	4 806	20 907	2 914	Ukraina	3 489	15 990	2 095
Francja	84 804	368 095	39 547	Francja	112 150	509 330	49 586	Ukraina	2 565	11 147	1 468	Holandia	2 351	10 670	1 531
Holandia	71 369	309 638	50 144	Holandia	109 259	496 404	60 789	Włochy	1 956	8 522	1 735	Republika Czeska	2 247	10 246	1 409
Republika Czeska	64 220	278 846	35 651	Republika Czeska	56 744	257 728	29 399	Szwecja	1 811	7 905	1 597	Włochy	1 802	8 189	1 681
Hiszpania	52 843	229 076	17 810	Hiszpania	48 210	218 881	20 751	Holandia	1 732	7 595	1 835	Węgry	1 798	8 183	1 534
Słowacja	40 465	175 706	23 551	Słowacja	33 872	153 776	18 604	Francja	1 370	5 926	564	Dania	1 459	6 616	1 433
Belgia	29 327	127 080	13 637	Ghana	32 303	146 605	37 934	Węgry	1 236	5 347	1 432	Francja	1 168	5 313	822
Rumunia	26 053	113 437	19 992	Belgia	31 119	141 371	16 401	Dania	846	3 699	469	Brazylia	1 031	4 695	419
Litwa	24 080	104 528	16 733	Litwa	24 560	111 531	15 925	Belgia	231	1 002	388	Hiszpania	656	2 996	439
Hongkong	20 858	90 739	15 823	Rumunia	22 208	100 845	14 695	Republika Czeska	136	585	124	Słowacja	481	2 194	192
Węgry	20 414	88 366	12 899	Irlandia	19 006	86 445	6 620	Tajlandia	121	517	39	Belgia	458	2 082	609
Austria	15 184	65 687	5 906	Węgry	17 421	78 956	8 637	Litwa	108	463	61	Irlandia	365	1 657	262
Irlandia	14 839	64 361	5 293	Ukraina	12 838	58 267	37 725	Irlandia	107	465	118	Wielka Brytania	140	638	162
Bulgaria	14 254	62 110	11 613	Austria	11 358	51 574	4 791	Słowacja	48	206	225	Słowenia	83	374	31
Ghana	13 639	59 437	18 683	Kongo (d.Zair)	10 690	48 549	12 566	Finlandia	39	166	41	Rumunia	75	338	42
dane wstępne							dane wstępne								
drób żywy - kod CN 0105							drób żywy - kod CN 0105								
WAŻNIEJSZE KRAJE							WAŻNIEJSZE KRAJE								
EKSPORT				EKSPORT				IMPORT				IMPORT			
I-V 2020r				I-V 2021r				I-V 2020r				I-V 2021r			
Kraj	Wartość [tys. EUR]	Wartość [tys. PLN]	Wolumen [tony]	Kraj	Wartość [tys. EUR]	Wartość [tys. PLN]	Wolumen [tony]	Kraj	Wartość [tys. EUR]	Wartość [tys. PLN]	Wolumen [tony]	Kraj	Wartość [tys. EUR]	Wartość [tys. PLN]	Wolumen [tony]
OGÓLEM	28 972	126 379	13 324	OGÓLEM	24 863	112 861	13 821	OGÓLEM	66 053	287 310	44 612	OGÓLEM	58 129	264 008	40 944
Niemcy	15 603	67 988	10 932	Niemcy	14 049	63 697	10 425	Niemcy	15 552	67 747	5 616	Holandia	13 228	60 162	9 787
Ukraina	8 159	35 609	985	Ukraina	6 051	27 531	783	Holandia	11 627	50 836	6 751	Niemcy	12 908	58 599	3 938
Białoruś	1 213	5 298	136	Holandia	1 826	8 289	2 063	Węgry	8 862	38 591	9 445	Węgry	8 945	40 658	8 907
Holandia	948	4 126	868	Słowacja	1 072	4 886	156	Republika Czeska	7 644	33 245	5 509	Republika Czeska	5 864	26 598	5 644
Słowacja	886	3 856	117	Litwa	620	2 801	205	Słowacja	5 678	24 746	9 997	Dania	4 338	19 664	515
Rosja	663	2 865	16	Litwa	547	2 481	121	Dania	4 372	18 907	421	Francja	3 780	17 198	799
Łotwa	513	2 298	158	Węgry	496	2 262	61	Austria	3 712	16 104	251	Słowacja	3 243	14 670	6 178
Rumunia	265	1 175	33	Republika Czeska	145	660	5	Wielka Brytania	3 061	13 154	85	Austria	1 929	8 793	77
Republika Czeska	261	1 132	19	Francja	35	155	1	Włochy	2 008	8 691	2 292	Wielka Brytania	1 368	6 189	23
Grecja	258	1 158	43	Białoruś	21	98	1	Francja	1 639	7 092	575	Litwa	1 175	5 334	1 397
Litwa	180	769	13	Wietnam	0	0	0	Litwa	1 039	4 482	1 399	Włochy	346	1 574	329
Egipt	24	103	1		0	0	0	Łotwa	397	1 725	1 337	Szwecja	324	1 473	890
								Szwecja	243	1 044	84	Łotwa	284	1 291	1 184
								Kanada	118	501	8	Portugalia	140	634	217

Biuletyn „Rynek mięsa drobiowego” ukazujący się w każdy czwartek o godz. 13<sup>00</sup>.

### Wydawca:

Ministerstwo Rolnictwa i Rozwoju Wsi, Departament Rynków Rolnych

ul. Wspólna 30

00-930 Warszawa

tel. (022) 623-16-06

fax (022) 623-27-06

Internet: [strona ZSRiR](http://strona.ZSRiR)

### Autor:

Małgorzata Czczeko, tel. (022) 623-16-06; E-mail: [Malgorzata.Czczeko@minrol.gov.pl](mailto:Malgorzata.Czczeko@minrol.gov.pl)

### Warunki otrzymywania biuletynu:

Biuletyn udostępniany jest wszystkim zainteresowanym bezpłatnie.

