



SZKOLENIE PODSTAWOWE STRAŻAKÓW RATOWNIKÓW OSP

TEMAT 3

Zadania strażaków w zastępie

autor: Andrzej Jabłoński



MATERIAŁ NAUCZANIA

- Funkcje i zadania w zastępie gaśniczym i specjalnym;
- Oznakowanie członków zastępów.

Czas: 1T



Zadania strażaków w zastępie

- **Zastęp to pododdział liczący od trzech do sześciu ratowników, w tym dowódca, wyposażony w pojazd przystosowany do realizacji zadania ratowniczego.**

Tak więc zastęp to obsada pojazdu bojowego, mogąca w ograniczonym zakresie podjąć samodzielne działania ratowniczo-gaśnicze. Może być on podzielony na rotę.



Zadania strażaków w zastępie

W zależności od rodzaju pojazdu oraz wyposażenia znajdującego się na wozie zastępy możemy podzielić na gaśnicze oraz specjalne.

- **Zastępy gaśnicze** to zespoły wyszkolonych ludzi, dysponujących sprzętem pozwalającym głównie na gaszenie pożarów, oraz wykonanie w stosunkowo wąskim zakresie innych zadań taktycznych.
- GLM
- GLBA
- GBA
- GCBA











Zadania strażaków w zastępie

- **Zastępy specjalne** to pododdziały wyznaczone do wykonywania zadań specjalnych, wynikających z taktycznych potrzeb akcji ratowniczo-gaśniczych, podczas których współdziałają z zastępami gaśniczymi i innymi specjalnymi, lub też wykonują swe zadania samodzielnie.
- SD – zastęp z drabiną mechaniczną
- SW – zastęp węzowy
- SŁ – zastęp łączności
- SRChem – zastęp ratownictwa chemicznego
- SRw – zastęp wodny
- SKw – zastęp kwatermistrzowski
- i inne



Zadania strażaków w zastępie

W ramach zastępu dla ratowników przypisane zostają niżej wymienione funkcje. Aby uprościć opisy, każdej z funkcji przypisano symbol graficzny.

-  Dowódca zastępu
-  Przewodnik rotacji pierwszej
-  Pomocnik przewodnika rotacji pierwszej
-  Przewodnik rotacji drugiej
-  Pomocnik przewodnika rotacji drugiej
-  Przewodnik rotacji trzeciej (lub rozdzielaczowy)
-  Pomocnik przewodnika rotacji trzeciej
-  Kierowca-mechanik



Zadania strażaków w zastępie

W wozach gaśniczych najczęściej spotyka się 6-osobową obsadę ratowników, złożoną z dowódcy zastępu, przodownika rotacji pierwszej, pomocnika przodownika rotacji pierwszej, przodownika rotacji drugiej, pomocnika przodownika rotacji drugiej i kierowcy.

Spotykane są również zastępy 8, 7, 4, 3 -osobowe.

zastępy 8-osobowe



zastępy 7-osobowe



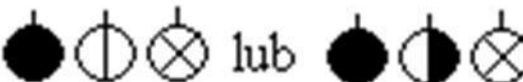
zastępy 6-osobowe



zastępy 4-osobowe



zastępy 3-osobowe


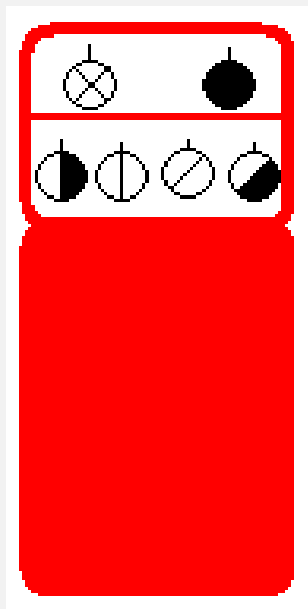




Zadania strażaków w zastępie

- Przykłady rozmieszczenia załogi w wozach wyposażonych w 6, 4, 3 miejsca dla załogi

Zajmowanie miejsc w wozie zależy od pełnionej funkcji w zastępie:



Pobrano 18
Pobrano

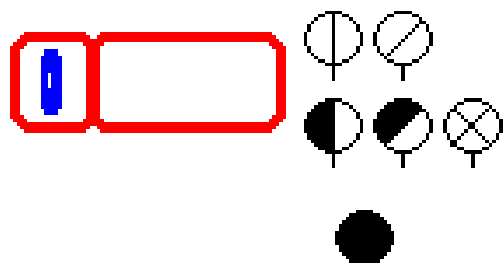
sztywn.pl
polsztyn.pl



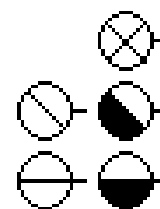
Zadania strażaków w zastępie

■ Ustawienie ratowników po komendzie „z wozu”

Na komendę „z wozu” wydaną przez dowódcę zastępu strażacy opuszczają pojazd i ustawiają się w odległości około jednego metra za tyłem pojazdu, patrzą w stronę dowódcy i oczekują na jego dalsze rozkazy.



miejsce zdarzenia
- pożaru



miejsce
zdarzenia
- pożaru



Zadania strażaków w zastępie

Ustawienie ratowników po komendzie „z wozu”





Zadania strażaków w zastępie

Po przyjeździe na miejsce akcji ratownicy tworzący zastęp gaśniczy powinni wykonać następujące czynności:

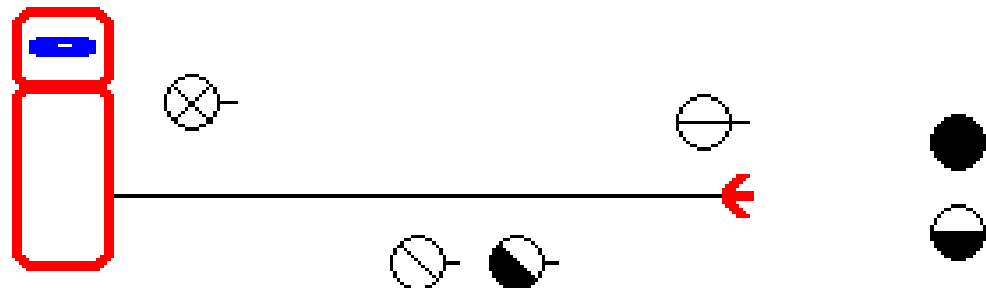
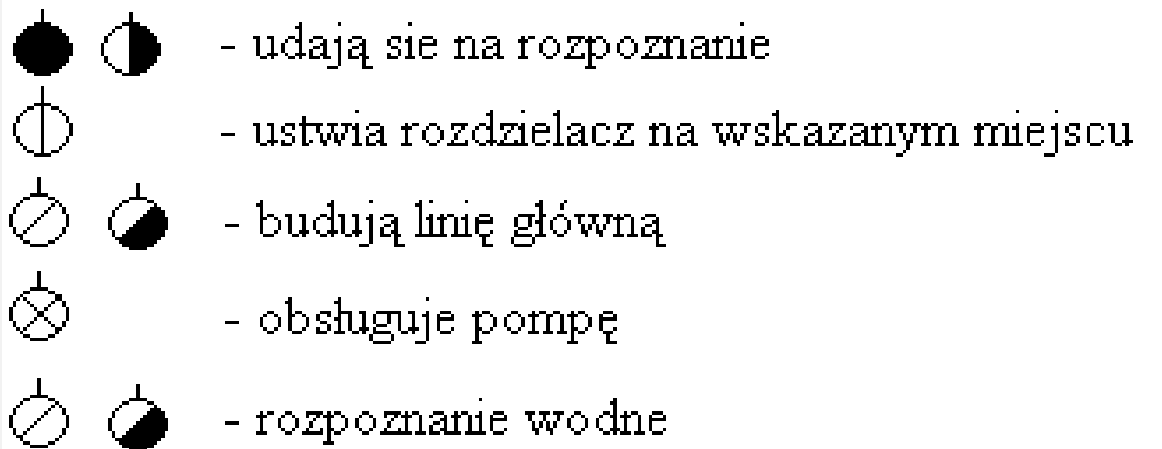
- rozpoznać sytuację pożarową,
- rozpoznać możliwość zaopatrzenia w wodę,
- zbudować stanowisko wodne,
- zbudować linie zasilającą,
- poprowadzić linię główną,
- zbudować linię gaśniczą i zająć stanowiska gaśnicze,
- sprawić niezbędny sprzęt ratowniczy.



Zadania strażaków w zastępie

Przykłady rozwinięć w zależności od ilości strażaków w zastępie:

- Samochód z 6-osobową załogą
- Czynności podczas rozwinięcia wstępnego

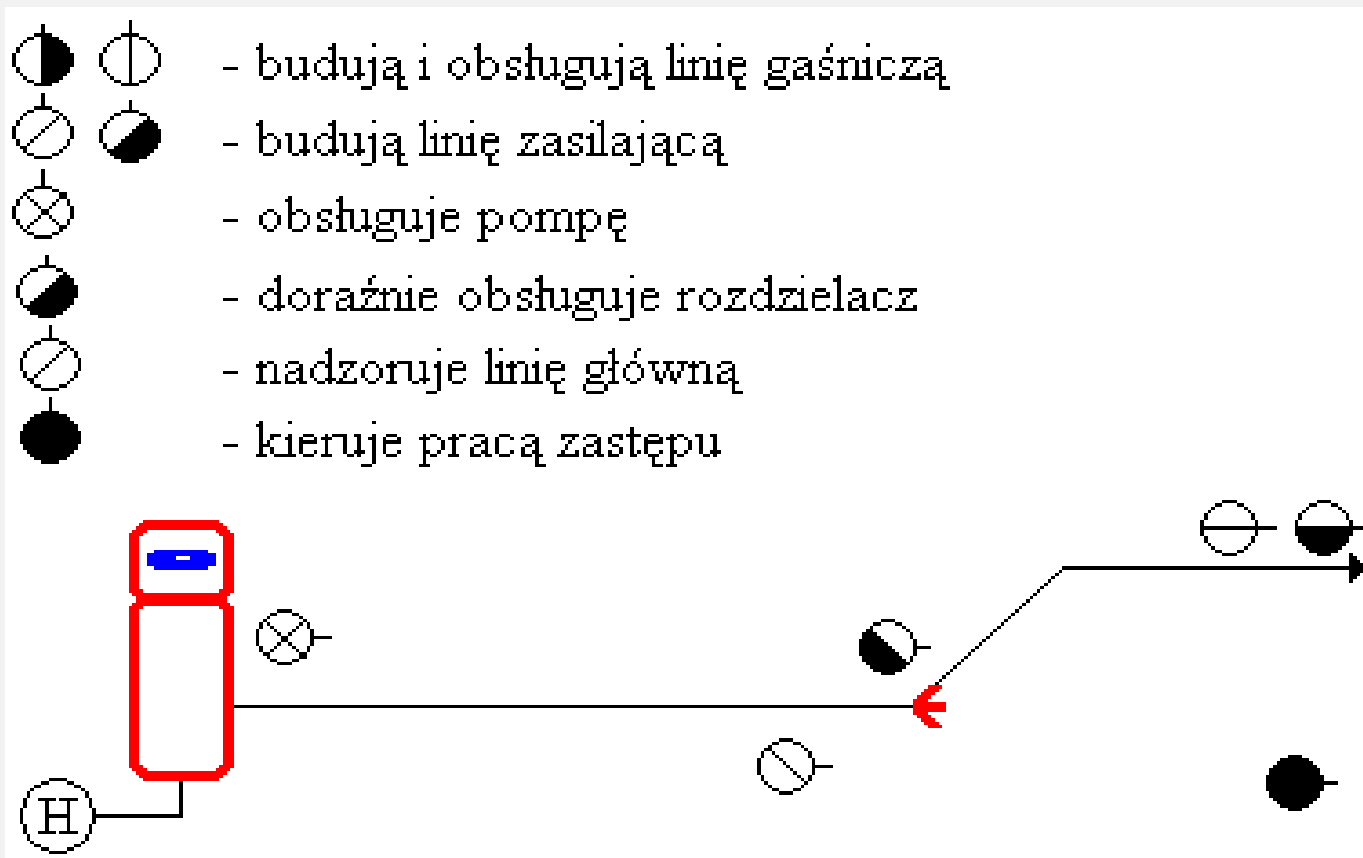




Zadania strażaków w zastępie

Przykłady rozwinięć w zależności od ilości strażaków w zastępie:

- 6- osobowa załoga
- Rozwinięcie pełne – praca jednym stanowiskiem gaśniczym

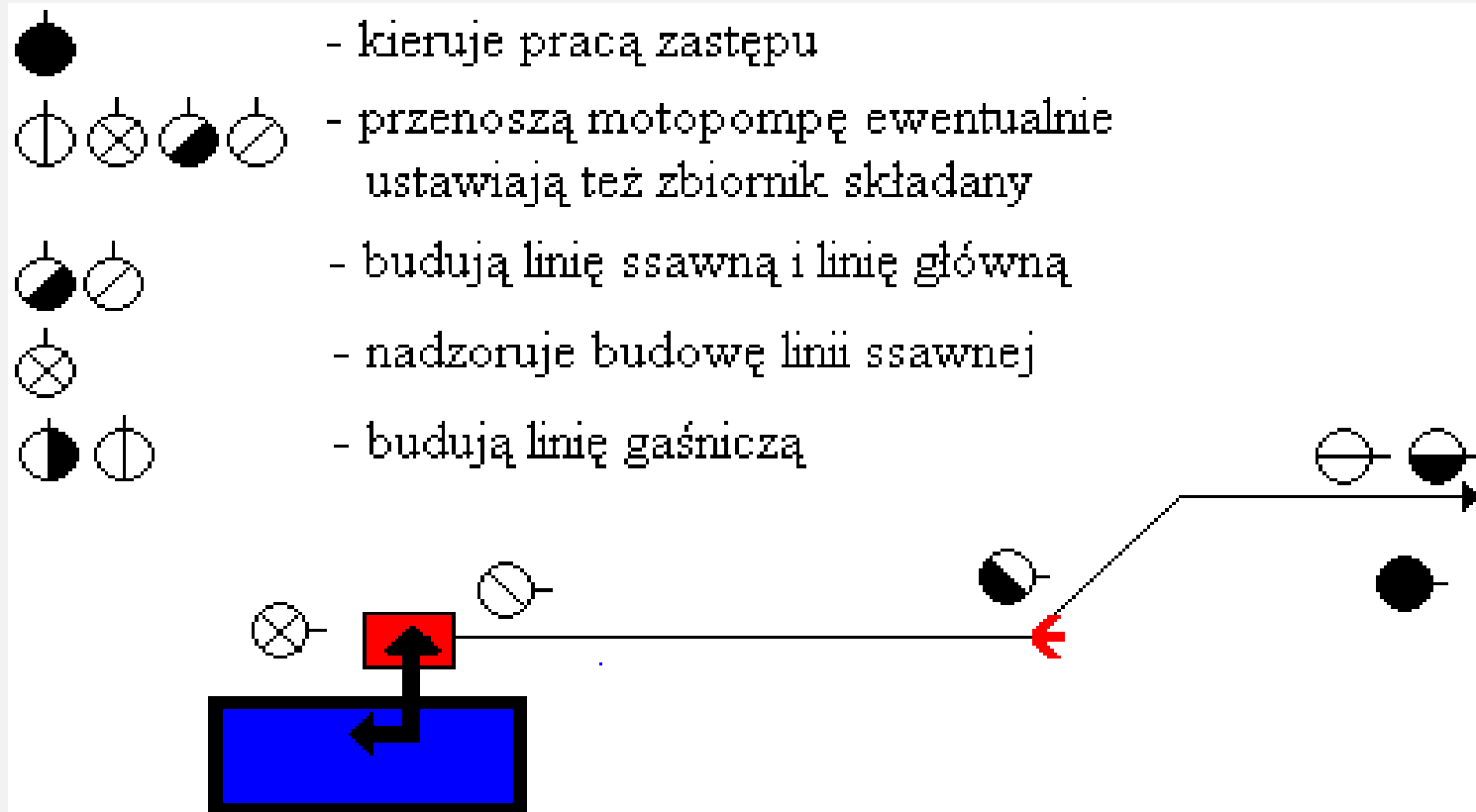




Zadania strażaków w zastępie

Przykłady rozwinięć w zależności od ilości strażaków w zastępie:

- 6- osobowa załoga
- Rozwinięcie pełne – praca z zewnętrznego punktu poboru wody

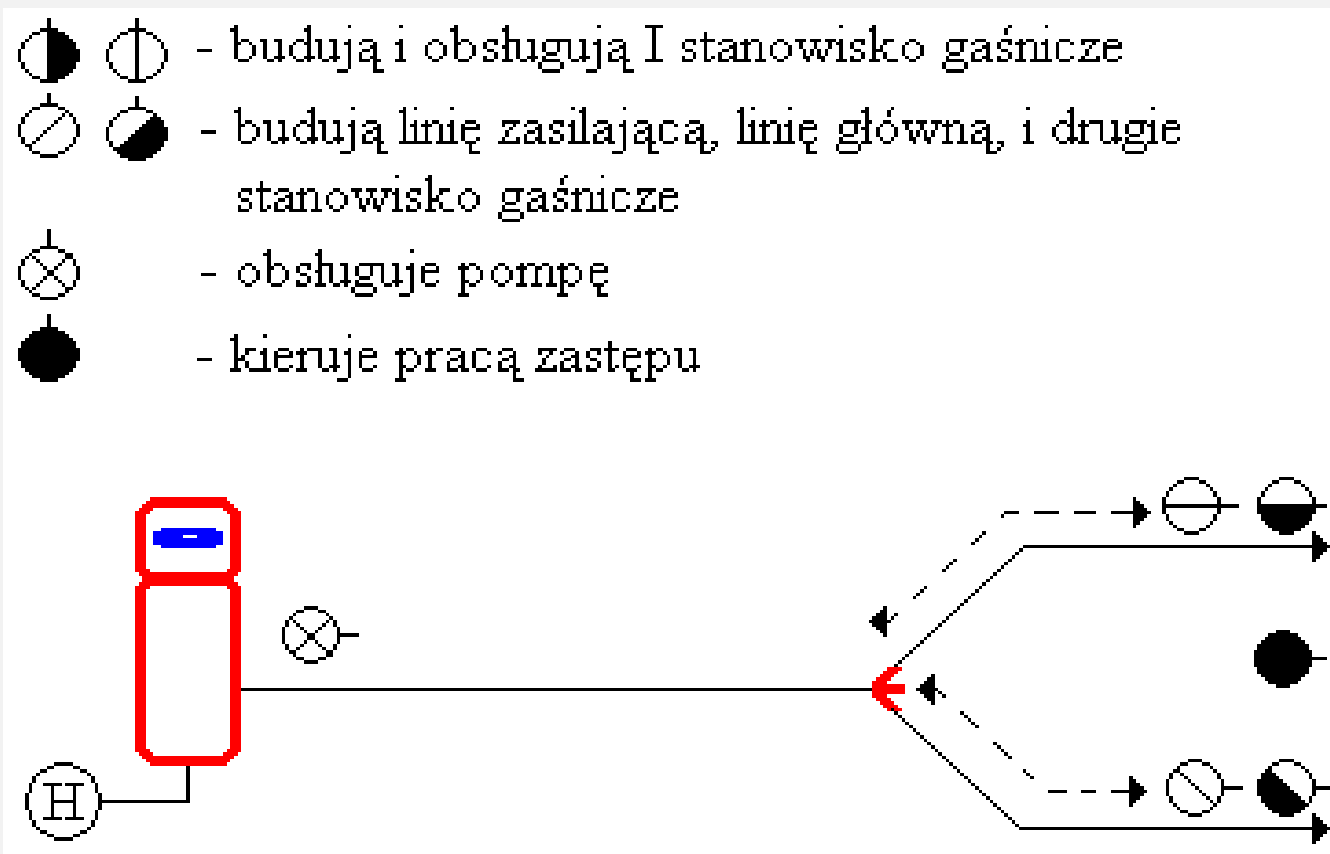




Zadania strażaków w zastępie

Przykłady rozwinięć w zależności od ilości strażaków w zastępie:

- 6- osobowa załoga
- Rozwinięcie pełne – praca dwoma stanowiskami gaśniczymi









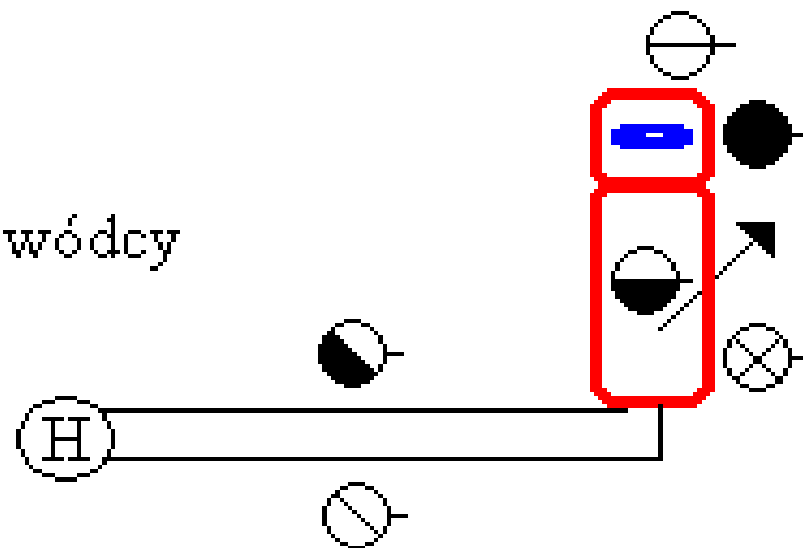


Zadania strażaków w zastępie

Przykłady rozwinięć w zależności od ilości strażaków w zastępie:

- 6- osobowa załoga
- Praca działkiem - zasilanie z punktu zewnętrznego

-  - obsługuje działko
-   - budują linię zasilającą
-  - obsługuje pompę
-  - kieruje pracą zespołu
-  - jest do dyspozycji dowódcy



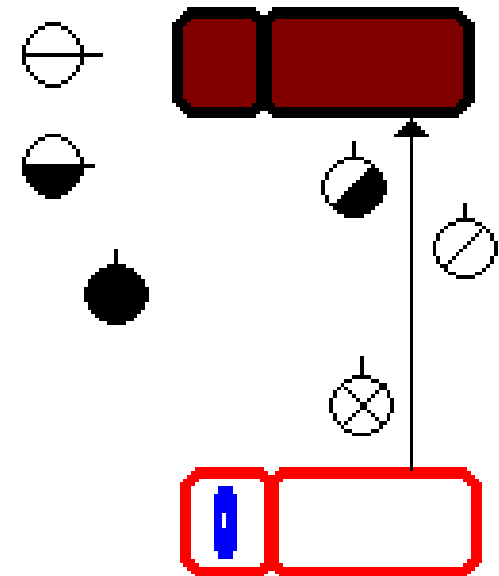


Zadania strażaków w zastępie

Przykłady rozwinięć w zależności od ilości strażaków w zastępie:

- 6- osobowa załoga
- Rozwinięcie pełne – praca podczas wypadku drogowego

- | | | |
|--|--|---|
| | | - obsługują sprzęt ratowniczy |
| | | - zabezpieczają miejsce akcji ew. podają prąd gaśniczy |
| | | - obsługuje pompę, ew. pomaga przy obsłudze sprzętu ratowniczego |
| | | - pomaga poszkodowanym |
| | | - kieruje pracą zastępu |

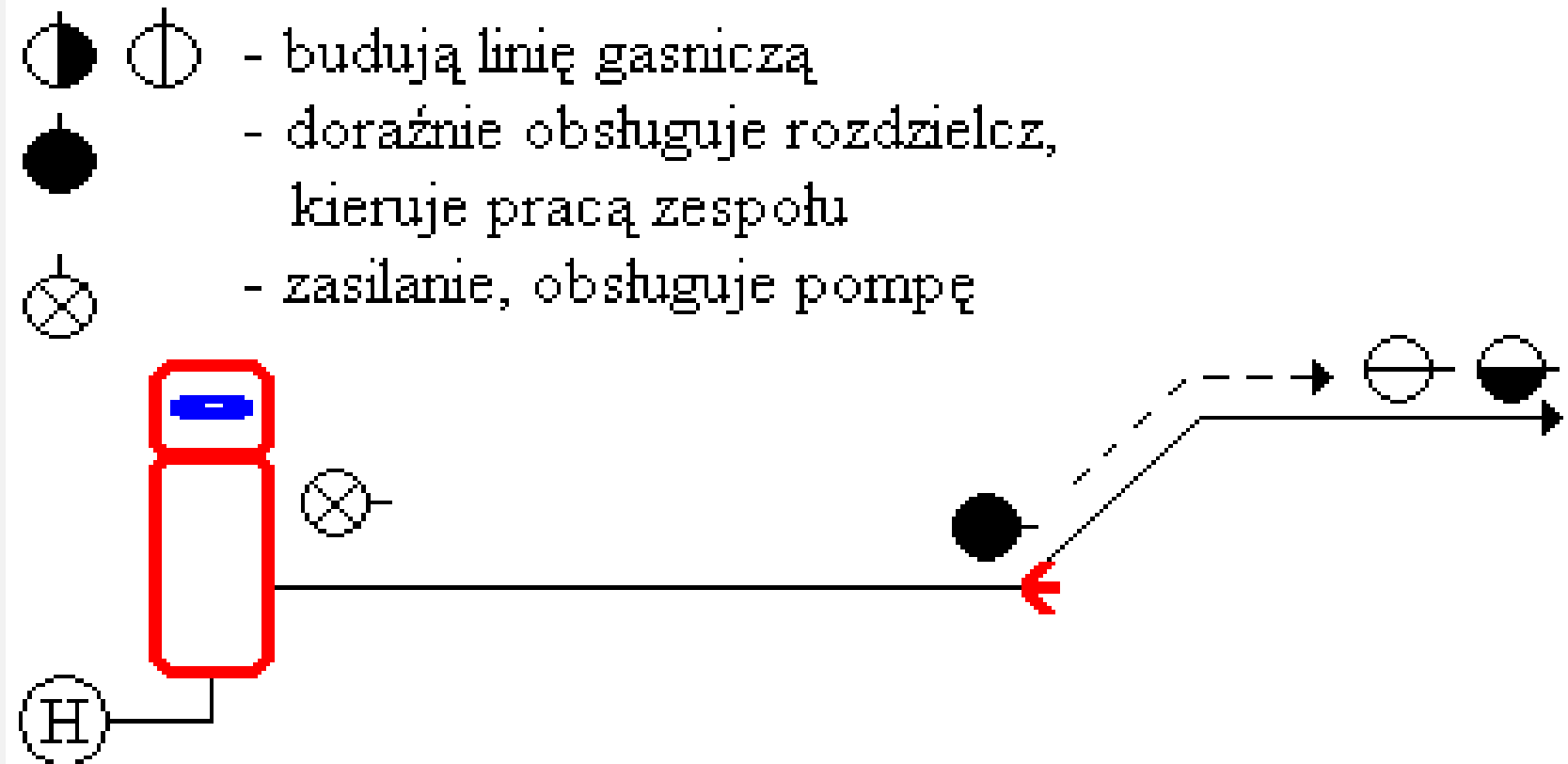




Zadania strażaków w zastępie

Przykłady rozwinięć w zależności od ilości strażaków w zastępie:

- 4 - osobowa załoga
- Rozwinięcie pełne - podanie prądu gaśniczego





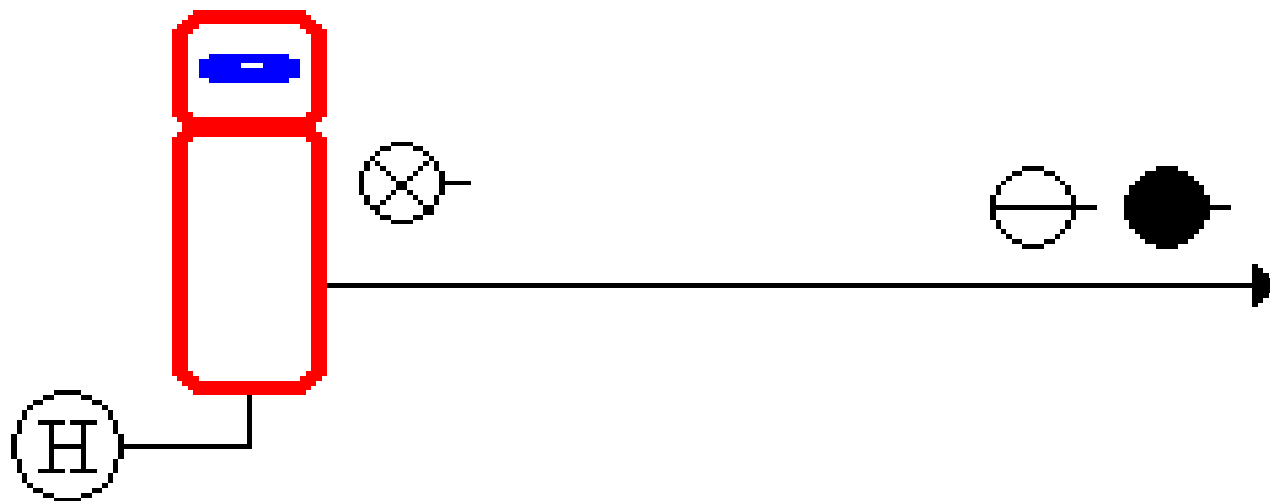
Zadania strażaków w zastępie

Przykłady rozwinięć w zależności od ilości strażaków w zastępie:

- 3 - osobowa załoga
- Rozwinięcie pełne - podanie prądu gaśniczego

 - linia gasnicza

 - obsługa pompy, zasilanie





Zadania strażaków w zastępie

Przykłady rozwinięć w zależności od ilości strażaków w zastępie:

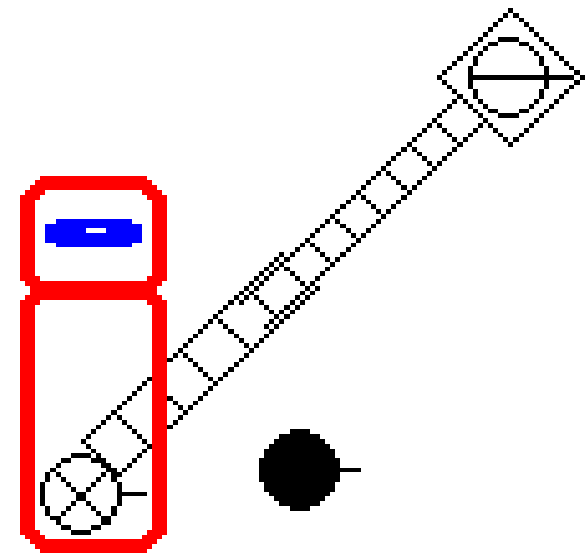
- Zastęp specjalny z drabiną mechaniczną
- Podanie prądu gaśniczego

● - kieruje pracą zastępu
przeprowadza rozpoznanie

⊕ - podłącza linię zasilającą
do nasady drabiny

⊕ - obsługuje linię gasniczą
z kosza ratowniczego

⊗ - sprawia i operuje drabiną





Zadania strażaków w zastępie

■ Czynności przypisane
poszczególnym funkcyjnym
w zależności od
ilości osób w zastępie

| Wykonywane czynności | Liczba osób w zastępie | | | | |
|---|------------------------|----|---------------|----|----|
| | 8 | 7 | 6 | 4 | 3 |
| Rozpoznanie pożaru – innego zdarzenia | ●● | ●● | ●● | ● | ● |
| Rozpoznanie wodne | ●● | ● | ●● | ● | |
| Ustawienie rozdzielacza | ○ | ○ | ○ | ○ | ○ |
| Budowa linii głównej i zasilającej | ●○ | ●○ | ●○ | ●○ | ○● |
| Przenoszenie motopompy | ●○ | ●○ | ●○ | ○● | |
| Budowa stanowiska wodnego – linii ssawnej | ●○ | ●○ | ●○ | ○● | ○● |
| Obsługa pompy, agregatu gaśniczego | ○● | ○● | ○● | ○● | ○● |
| Obsługa linii szybkiego natarcia | ●○ | ●○ | ●○ | ●○ | ●○ |
| Zajęcie pierwszego stanowiska gaśniczego | ●○ | ●○ | ●○ | ●○ | ●○ |
| Zajęcie drugiego stanowiska gaśniczego | ●○ | ●○ | ●○ | | |
| Zajęcie trzeciego stanowiska gaśniczego | ●○ | ●○ | ○ | | |
| Obsługa rozdzielacza | ● | ● | Pomocnicy rot | | |
| Sprawienie drabin przystawnych | ●○ | ●○ | ●○ | ●○ | |
| Kontrola linii zasilających podczas współpracy z innymi zastępami | ●○ | ●○ | ●○ | ●○ | |
| Dostarczanie środka pianotwórczego | | | | ●○ | ● |
| Kierowanie pracą zastępu | ● | ● | ● | ● | ● |



BIBLIOGRAFIA

- Bielecki P. „Podstawy taktyki Gaszenia Pożarów” Kraków 1996 r.
- Bielecki P. „Taktyka działań gaśniczych dla słuchaczy kursu kwalifikacyjnego szeregowych Państwowej Straży Pożarnej” Warszawa 2004 r.
- Bielecki P. „ Organizacja pracy w zastępie gaśniczym” Biblioteka strażaka ochotnika. CSPSP 2000 r.
- „System szkolenia członków OSP biorących bezpośredni udział w działaniach ratowniczych” – prezentacje multimedialne; CNBOP maj 2007r.