

Instrukcja dla Wnioskodawcy wypełniającego wniosek o akredytację indywidualną dla Ośrodka Innowacji.

Rejestrowanie danych organizacji oraz utworzenie nowego wniosku

Aby wypełnić wniosek o akredytację indywidualną dla Ośrodka Innowacji należy założyć konto oraz zarejestrować się na stronie: „www.konkursy-innowacje.gov.pl”.

Po zarejestrowaniu należy utworzyć profil organizacji, w zakładce „Organizacje” (1) a następnie w otwartej zakładce wybrać przycisk „Utwórz profil organizacji” (2).

The screenshot displays the user interface of the Ministry of Development and Technology website. At the top left, the logo of the Ministry is visible. The main navigation menu on the left includes the following items: Organizacje (highlighted with a red box and labeled '1'), Konkursy, Wnioski, Oceny, Sprawozdania, Dokumenty, Korespondencja, and Pomoc. The main content area is titled 'Profil organizacji' and contains a sub-section 'Blok organizacji'. In the top right corner, there is a user profile section with a blue button labeled 'Utwórz profil organizacji' (highlighted with a red box and labeled '2'). The footer of the page features the Ministry's logo and social media icons for Facebook, LinkedIn, and Twitter.

Należy uzupełnić dane organizacji zgodnie z podanym wzorem, należy wpisać nazwę organizacji, NIP- Numer Identyfikacji Państwowej, składający się z 10 cyfr. W polu „forma prawna” należy z listy rozwijanej wybrać właściwą formę prawną. Następnie należy podać wybrać właściwy rejestr, i w przypadku wyboru KRS podać właściwy numer, a w przypadku pozostałych rejestrów dodatkowo nazwę odpowiedniego rejestru. W przypadku uczelni dokumentem rejestrowym jest ewidencja prowadzona przez MNiSW w POLON. Każda uczelnia publiczna i niepubliczna otrzymuje odpowiedni numer nadany przez ministra. W przypadku gmin ewidencja jest prowadzona w Krajowym Rejestrze Urzędowym Podziału Terytorialnego Kraju (TERYT) przez Prezesa GUS. Każda gmina ma nadany numer w ramach systemu identyfikatorów i nazw jednostek podziału administracyjnego.

W dalszej kolejności należy wypełnić pola związane z adresem siedziby, która powinna znajdować się na terenie Polski.

Tworzenie profilu organizacji

Nazwa organizacji	<input type="text" value="Nazwa organizacji"/>
NIP	<input type="text" value="NIP"/>
Forma prawna	<input type="text" value="jednoosobowa działalność gospodarcza"/> ▼
Nazwa rejestru	<input type="text" value="KRS"/> ▼
Numer dokumentu rejestrowego	<input type="text" value="Numer dokumentu rejestrowego"/>

Adres siedziby

Ulica	<input type="text" value="Ulica"/>
Nr domu	<input type="text" value="Nr domu"/>
Nr lokalu	<input type="text" value="Nr lokalu"/>
Kod pocztowy	<input type="text" value="Kod pocztowy"/>
Miejscowość	<input type="text" value="Miejscowość"/>
Poczta	<input type="text" value="Poczta"/>
Województwo	<input type="text"/> ▼
Powiat	<input type="text"/> ▼
Gmina	<input type="text"/> ▼

Adres do korespondencji

Adres korespondencyjny taki sam jak adres siedziby

Ulica	<input type="text" value="Ulica"/>
Nr domu	<input type="text" value="Nr domu"/>
Nr lokalu	<input type="text" value="Nr lokalu"/>
Kod pocztowy	<input type="text" value="Kod pocztowy"/>
Miejscowość	<input type="text" value="Miejscowość"/>
Poczta	<input type="text" value="Poczta"/>
Województwo	<input type="text" value=""/>
Powiat	<input type="text" value=""/>
Gmina	<input type="text" value=""/>
Nr telefonu	<input type="text" value="Nr telefonu"/>
Adres poczty elektronicznej	<input type="text" value="Adres poczty elektronicznej"/>
Adres strony internetowej	<input type="text" value="Adres strony internetowej"/>


Anuluj

Dodaj organizację

3

..

W przypadku wpisania błędnych informacji, pojawi się komunikat

 W formularzu występują błędy. Zweryfikuj formularz aby przejść dalej.

Dodatkowo, podświetlą się na czerwono pola w którym pojawił się błąd. Należy je zweryfikować i poprawić.

Następny etap to wypełnienie Wniosku, należy wejść w zakładkę „Wnioski” (1). A następnie kliknąć w przycisk „Utwórz wniosek”, który znajduje się w prawym górnym rogu (2).

Ministerstwo Rozwoju i Technologii

Aktywna rola: Wnioskodawca Aktywna organizacja: Test Test

Do końca sesji pozostało: 00:29:41

Adam.Janicki@mrit.gov.pl

Lista wniosków

Na liście wniosków znajdują się wnioski i oferty, które zostały już utworzone. Aby rozpocząć wypełnianie nowego wniosku (oferty), należy wybrać opcję *Utwórz wniosek*.

Numer wniosku:

[pokaż wszystkie filtry](#)

[filtruj](#)

[Wszystkie](#) [Niezłożone](#) [Złożone](#) [Zakwalifikowane](#)

Brak wniosków

1

2

Utwórz wniosek

Wykonanie: Hostlab

Następnie należy wybrać z listy rozwijanej konkurs: „Akredytacja Indywidualna – edycja I 2024 konkurs”, a następnie potwierdzić przyciskiem „Utwórz nowy wniosek”.

Utwórz wniosek

Aktualnie trwające konkursy

- wybierz -

- wybierz -

Akredytacja konsorcjalna - edycja 2024

Akredytacja indywidualna - edycja 2024

1. Dane identyfikacyjne

2. Warunki udziału w akredytacji indywidualnej

3. Specjalizacja funkcyjna Ośrodka Innowacji

4. Zgodność z Krajową Inteligentną Specjalizacją KIS

5. Opis działalności Ośrodka Innowacji

6. Opis prowadzonej działalności w regionie

7. Portfolio klientów

8. Doświadczenie w realizacji usług

9. Certyfikaty potwierdzające standardy świadczenia usług

10. Kompetencje - Zespół odpowiedzialny za realizację usług

11. Potencjał infrastrukturalny

12. Działania zorientowane na klienta

13. Efekty działalności

14. Strategia rozwoju

15. Skalowanie działalności OI

Podsumowanie

1. Dane identyfikacyjne

Wniosek składa się z 15 sekcji. Sekcja „**1. Dane identyfikacyjne**” zawiera informacje zaciągnięte przez system z zakładki „Organizacje”. Szczegóły dotyczące tej zakładki objaśnione zostały w części instrukcji pt. „**Rejestrowanie danych organizacji**”. Przed przystąpieniem do dalszej części wniosku należy sprawdzić poprawność wyświetlanych danych organizacji, a w razie potrzeby zmienić je w zakładce Organizacje -> Opcje -> Edycja.

W punkcie „Dokument potwierdzający ww. numer (np. Wypisu z KRS, lub innego dokumentu)” należy wprowadzić plik w formacie PDF zawierający dokument potwierdzający zgodność wprowadzonego numeru dokumentu rejestrowego ze stanem faktycznym. [Nie ma potrzeby potwierdzać podpisem elektronicznym wpisu z KRS.](#)

WNIOSEK O AKREDYTACJĘ INDYWIDUALNĄ

Data wpływu wniosku o akredytację Ośrodka Innowacji do Ministerstwa Rozwoju i Technologii	
Numer wniosku o akredytację	9
Numer rundy konkursowej	1/2024

1. Dane identyfikacyjne

Nazwa Wnioskodawcy (w tym nazwa jednostki organizacyjnej)	Test Test
NIP	1234567890
Forma prawna	jednoosobowa działalność gospodarcza
Nazwa rejestru	KRS
Numer dokumentu rejestrowego	0000000000

Dokument potwierdzający ww. numer (np. Wypisu z KRS, lub innego dokumentu)

Przecignij i upuść pliki na to pole albo załaduj z dysku

[Dodaj plik](#)

Dopuszczalne formaty plików: .pdf
Maksymalny rozmiar 20MB

W dalszej części wniosku należy ponownie zweryfikować poprawność wcześniej uzupełnionych danych związanych z adresem siedziby i adresem

Adres siedziby

Ulica	test
Nr domu	1
Nr lokalu	1
Kod pocztowy	00-000
Miejscowość	Test
Poczta	Test
Województwo	WARMIŃSKO-MAZURSKIE
Powiat	Olsztyn
Gmina	Olsztyn (miejska)

Adres do korespondencji

Ulica	test
Nr domu	1
Nr lokalu	1
Kod pocztowy	00-000
Miejscowość	Test
Poczta	Test
Województwo	WARMIŃSKO-MAZURSKIE
Powiat	Olsztyn
Gmina	Olsztyn (miejska)

do korespondencji. Następnie należy wpisać numer telefonu, adres email oraz link do adresu strony internetowej.

Nr telefonu	000000000		
Adres poczty elektronicznej	000000000@gov.pl		
Nazwa Ośrodka Innowacji	1 Nazwa Ośrodka Innowacji <small>Uzupełnić jeśli Wnioskodawca nie jest tożsamy z Ośrodkiem Innowacji</small>		
Adres strony internetowej	000000000.pl		

Osoba (y) uprawniona do podpisywania dokumentów zgodnie z dokumentem rejestrowym lub osoba reprezentująca OI nieposiadający osobowości prawnej na podstawie odrębnego pełnomocnictwa			
1	Imię	Nazwisko	Stanowisko
+ dodaj	Test	Test	Test
2			

Osoba (y) umocowana w sprawach konkursu (imię, nazwisko, stanowisko)			3	Potwierdzenie upoważnienia
1	Imię	Nazwisko	Stanowisko	Dodaj plik
+ dodaj				5-PL-scaled.jpg 454.7g KB

Osoba (y) uprawniona do kontaktu (imię, nazwisko, stanowisko, telefon i adres e-mail):					
1	Imię	Nazwisko	Stanowisko	Telefon	Adres e-mail
+ dodaj					

W polu (1) „**Nazwa Ośrodka Innowacji**” należy uzupełnić tylko wtedy gdy nazwa Ośrodka Innowacji nie jest tożsamy z nazwą Wnioskodawcy.

Pole nr (2) dotyczy informacji osoby uprawnionej do podpisywania dokumentów zgodnie z dokumentem rejestrowym lub osób reprezentujących OI nieposiadający osobowości prawnej na podstawie odrębnego pełnomocnictwa. Dane należy wpisywać w kolejności: imię, nazwisko oraz stanowisko. Dane osoby uprawnionej muszą być zgodne z danymi widniejącymi w załączonym dokumencie rejestrowym. Jeśli w dokumencie widnieje więcej niż jedna osoba uprawniona, należy dodać tym miejscu dodatkowe osoby, za pomocą ikonki „**Dodaj**” (widocznym w czerwonej ramce (2)).

Wypełniając pole oznaczone numerem (3) należy podać dane osób upoważnionych do podejmowania decyzji oraz reprezentowania Ośrodka Innowacji w sprawach konkursu dot. akredytacji indywidualnej. Do potwierdzenia pełnomocnictwa wyznaczonych osób służy przycisk oznaczony w czerwonej ramce pod numerem (3). Należy dołączyć wzór Pełnomocnictwa stanowiący Załącznik nr 3 do Regulaminu o akredytację indywidualną. Jednostka Akredytująca honoruje podpis kwalifikowalny oraz skan dokumentu z podpisem odręcznym.

W ostatnim wierszu tekstu oznaczony jako „**Osoba (y) uprawniona do kontaktu (imię, nazwisko, stanowisko, telefon i adres e-mail)**” należy wpisać dane osoby wyznaczonej do kontaktu w sprawie akredytacji. Osoba ta może, ale nie musi, być jedną z wcześniej wymienionych osób we wniosku.

Osoba (y) uprawniona do podpisywania dokumentów zgodnie z dokumentem rejestrowym (imię, nazwisko, stanowisko):			
	Imię	Nazwisko	Stanowisko
1	<input type="text"/>	<input type="text"/>	<input type="text"/>
	<input type="button" value="+ dodaj"/>		

Osoba (y) umocowana w sprawach konkursu (imię, nazwisko, stanowisko):				
	Imię	Nazwisko	Stanowisko	Potwierdzenie upoważnienia
1	<input type="text"/>	<input type="text"/>	<input type="text"/>	<input type="button" value="Dodaj plik"/>
	<input type="button" value="+ dodaj"/>			

Osoba (y) uprawniona do kontaktu (imię, nazwisko, stanowisko, telefon i adres e-mail):					
	Imię	Nazwisko	Stanowisko	Telefon	Adres e-mail
1	<input type="text"/>	<input type="text"/>	<input type="text"/>	<input type="text"/>	<input type="text"/>
	<input type="button" value="+ dodaj"/>				

<input type="button" value="Zapisz roboczo"/>	<input type="button" value="Sprawdź i przejdź dalej →"/>
---	--

Aby zapisać wniosek na tym etapie kliknij przycisk oznaczony (1) „Zapisz roboczo”. Do przejścia do kolejnego etapu wniosku służy przycisk „Sprawdź i przejdź dalej” (2).

2. Warunki udziału w akredytacji indywidualnej

W sekcji nr 2. wniosku należy zadeklarować, zgodnie ze stanem rzeczywistym, zgodność Ośrodka Innowacji z warunkami udziału w akredytacji indywidualnej. Należy odpowiedzieć na 4 pytania z listy rozwijanej (W pierwszej kolejności należy zapoznać się z warunkami widocznymi na stronie (1- 4) oraz wybrać odpowiedź (TAK/NIE/ Nie dotyczy) (1) z listy rozwijanej znajdującej się w ostatniej kolumnie.

Następnie należy załączyć podpisany przez wszystkich członków Ośrodka Innowacji dokument potwierdzający powyższe deklaracje oraz dołączyć dokument z dysku lub przeciągnąć i upuścić na pole w czerwonej ramce (2). Wzór dokumentu stanowi Załącznik nr 2 do Regulaminu.

2. Warunki udziału w akredytacji indywidualnej

1.	Czy członek organów zarządzających organizacją Wnioskodawcy został skazany prawomocnym wyrokiem za przestępstwo składania fałszywych zeznań, przekupstwa, przeciwko mieniu, wiarygodności dokumentów, obrotowi pieniędzmi i papierami wartościowymi, obrotowi gospodarczemu, systemowi bankowemu, karno-skarbowe albo inne związane z wykonywaniem działalności gospodarczej lub popełnione w celu osiągnięcia korzyści majątkowych?	1	- wybierz -
2.	Czy Wnioskodawca posiada zaległości z tytułu należności publicznoprawnych lub pozostają pod zarządem komisarycznym bądź znajdują się w toku likwidacji albo postępowania upadłościowego?		- wybierz - Tak Nie Nie dotyczy
3.	Czy sąd orzekł wobec Wnioskodawcy zakaz korzystania z dotacji, subwencji lub innych form wsparcia finansowego środkami publicznymi?		
4.	Czy wobec Wnioskodawcy zachodzą przesłanki wykluczenia z postępowania na podstawie art. 7 ust. 1 ustawy z dnia 13 kwietnia 2022 r. o szczególnych rozwiązaniach w zakresie przeciwdziałania wspieraniu agresji na Ukrainę oraz służących ochronie bezpieczeństwa narodowego (Dz. U. z 2024 poz. 507)?		Nie

Dokument oświadczenia

2

Przecignij i upuść pliki na to pole albo załaduj z dysku

[Dodaj plik](#)

Dopuszczalne formaty plików: .pdf.
Maksymalny rozmiar 20MB

3. Specjalizacja funkcyjna Ośrodka Innowacji

Sekcja nr 3 wniosku o akredytację indywidualną służy wybraniu od 1 do 3 funkcji, w których Ośrodek Innowacji chce się akredytować. Funkcje i ich definicje podane są poniżej.

3. Specjalizacja funkcyjna Ośrodka Innowacji

Należy wybrać od 1 do 3 funkcji. W przypadku wybrania funkcji doradztwo innowacyjne, Wnioskodawca musi wybrać co najmniej jedną dodatkową funkcję.	
<p>Inkubacja/Akceleracja – okresowe programy wsparcia pomostodawców/innovatorów i ich zespołów lub nowo powstałych firm (startupów) mające na celu przyspieszenie wzrostu i rozwój wspomnianych podmiotów. Programy takie oferują wybranym podmiotom wiązkę usług doradczych, mentoringowych, warsztatów edukacyjnych, możliwości nawiązywania kontaktów (networking), udostępnienie powierzchni biurowej, infrastruktury IT, laboratoryjnej lub testowo-doświadczalnej, a często także organiczne finansowanie w zamian za udziały.</p>	<input checked="" type="radio"/> Tak <input type="radio"/> Nie
<p>Doradztwo innowacyjne – działalność polegająca na doradztwie i wskazywaniu możliwości rozwojowych oraz potencjalnych korzyści z opracowywania, rozwoju i wprowadzania innowacyjnych rozwiązań i zmian przedsiębiorstw zainteresowanym wdrożeniem strategii wzrostu firmy rozwoju biznesu. Może dotyczyć wsparcia w szczególności w zakresie przygotowania strategii, procesie zarządzania zmianą, proponowaniu i wprowadzaniu na rynek nowych produktów, poprawie efektywności procesów w organizacji, wsparcia w identyfikacji trendów rynkowych, ochrony praw własności intelektualnej, lepszemu zrozumieniu branży i Klientów, wchodzenia z produktami na nowe rynki, w tym zagraniczne.</p>	<input checked="" type="radio"/> Tak <input type="radio"/> Nie
<p>Brokering w obszarze innowacji – działania na rzecz budowania mostów komunikacyjnych pomiędzy różnymi aktorami systemów innowacji. Głównym celem brokera innowacji jest łączenie pomysłów, ludzi, organizacji i społeczności, aby umożliwić stworzenie odpowiednich warunków i wspierać proces innowacji. Brokery innowacji wspierają przedsiębiorstwa zainteresowane nabyciem technologii / innowacyjnego rozwiązania w identyfikacji ich potrzeb i łączeniu ich ze start-upami i MSP, które są w stanie opracować dla nich dostosowane do potrzeb, innowacyjne rozwiązania. Brokering w zakresie innowacji może obejmować również doradztwo dot. rozwoju projektów, zachęcanie do niekonwencjonalnego myślenia, poszukiwanie potencjalnych partnerów w zakresie innowacji (matchmaking), promowanie ukierunkowanego transferu wiedzy i zwiększanie wymiany informacji.</p>	<input type="radio"/> Tak <input checked="" type="radio"/> Nie
<p>Udostępnianie infrastruktury – działania związane z udostępnianiem klientom infrastruktury, której właścicielem lub dysponentem jest Ol, w celu wsparcia procesu opracowania, testowania i udoskonalenia technologii, walidowania w warunkach zbliżonych do środowiska operacyjnego. Udostępnianie infrastruktury może dotyczyć:</p> <ul style="list-style-type: none"> - infrastruktury badawczej, - infrastruktury testowo-doświadczalnej, - infrastruktury demonstracyjnej, - infrastruktury IT, - infrastruktury networkingowej w przypadku startupów, - infrastruktury lokalowej w przypadku startupów, - innej infrastruktury udostępnianej przedsiębiorcom o ile zostanie wykazany przez Ol bezpośredni związek tego typu działalności z procesem powstawania, rozwoju i promocji nowych technologii. 	<input type="radio"/> Tak <input checked="" type="radio"/> Nie
<p>Transfer technologii z nauki do biznesu – proces przystosowania wyników badań naukowych, patentów lub oryginalnych pomysłów do ich praktycznego zastosowania w produkcji. Kluczowymi elementami transferu technologii są usługi m.in.:</p> <ul style="list-style-type: none"> • identyfikacja innowacyjnych rozwiązań, • kompleksowa ochrona prawna wyników badań • analiza potencjału rynkowego wyników badań, • realizacja usług badawczych zleconych przez przedsiębiorstwa, • dobór optymalnego sposobu komercjalizacji osiągnięć naukowych, poprzez udzielanie licencji, sprzedaż lub tworzenie spółek spin-off, we współpracy z twórcami i zainteresowanymi przedsiębiorcami, • negocjowanie, przygotowanie i nadzór nad wykonaniem umów związanych z komercjalizacją, • identyfikacja potencjalnych partnerów biznesowych zainteresowanych współpracą przy komercjalizacji lub też zakupem technologii opracowanych przez naukowców i budowanie sieci kontaktów z przemysłem. 	<input type="radio"/> Tak <input checked="" type="radio"/> Nie
<p>Działalność wdrożeniowa – działania skierowane do przedsiębiorstw umożliwiające wdrożenie nowego rozwiązania technologicznego, zakupionej lub w oparciu o własne wyniki B+R, polegającego na dokonaniu diagnozy i przygotowania do wdrożenia, wsparciu procesu wdrożenia w różnych wymiarach oraz usługach powdrożeniowych i ocenie efektów wdrożenia</p>	<input type="radio"/> Tak <input checked="" type="radio"/> Nie

W przypadku wybrania funkcji „**doradztwo innowacyjne**”, Ośrodek innowacji musi wybrać co najmniej jedną dodatkową funkcję do akredytacji i uzyskać akredytację w obu tych funkcjach jednocześnie. Oznacza to, że aby wniosek mógł zostać rozpatrzony pozytywnie Wnioskodawca nie może akredytować się wyłącznie w funkcji doradztwo innowacyjne.

4. Zgodność z Krajową Inteligentną Specjalizacją KIS

Sekcja 4 z listy rozwijanej należy wybrać jeden obszar KIS (1) dla wszystkich funkcji wybranych do akredytacji oraz opisać od 3 do 5 klientów (łącznie dla wszystkich funkcji) dla których Ośrodek Innowacji wyświadczył proinnowacyjne usługi. W przypadku funkcji inkubacja/akceleracja za klientów uważani są innowatorzy, start-upy, zespoły, a w pozostałych funkcjach wyłącznie przedsiębiorcy.

4. Zgodność z Krajową Inteligentną Specjalizacją KIS

Należy wskazać jedną inteligentną specjalizację OI oraz uzasadnić wpisywanie się działalności klientów, dla których Ośrodek Innowacji wyświadczył proinnowacyjne usługi, w wybrany obszar specjalizacji ośrodka (co najmniej 3 klientów, maksymalnie 5). W przypadku funkcji inkubacja /akceleracja za klientów uważani są innowatorzy, start-upy, zespoły, a w pozostałych funkcjach wyłącznie przedsiębiorcy.

Nazwa	1	KIS 4. ZROWNOWAZONA ENERGIA
	Nazwa klienta (co najmniej trzech na KIS)	Uzasadnienie wpisywania się działalności klienta w wybrany obszar KIS
1	2	3
+ dodaj		Ilość znaków: 0 / 1000

Aby dodać więcej pól tekstowych zawierających miejsce na wpisanie nazwy klienta (2) oraz uzasadnienia wpisywania się działalności klienta w wybrany obszar KIS (3), należy użyć przycisku „+dodaj” (4). Należy w nim wyjaśnić, w jaki sposób działalność klienta wpisuje się w wybrany obszar krajowych inteligentnych specjalizacji.

Przykładowe uzasadnienie dla obszar KIS 4.: Zrównoważona Energia

"Firma X specjalizuje się w rozwijaniu technologii inteligentnych sieci energetycznych, które umożliwiają efektywne zarządzanie dystrybucją zielonej energii. Zespół opracował nowatorski system monitoringu i zarządzania zużyciem energii w czasie rzeczywistym nazwany „Y”, co prowadzi

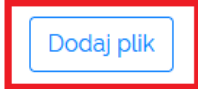
do znacznych oszczędności i optymalizacji zużycia energii. Działalność firmy X wpisuje się w obszar KIS "Zrównoważona Energia", wspierając rozwój nowoczesnych rozwiązań energetycznych oraz zwiększając efektywność energetyczną na poziomie krajowym".

5. Opis działalności Ośrodka Innowacji

5. Opis działalności Ośrodka Innowacji

Należy załączyć dokument potwierdzający prowadzenie działalności przez OI od co najmniej 3 lat licząc do dnia złożenia wniosku


Przecignij i upuść pliki na to pole albo załaduj z dysku

1 

Dopuszczalne formaty plików: .pdf.
Maksymalny rozmiar 20MB

Ośrodek Innowacji prowadzi działalność od co najmniej 3 lat licząc do dnia złożenia wniosku.

Tak 2
 Nie

Data rozpoczęcia działalności Ośrodka Innowacji 3	Forma organizacji 4	Rodzaj działalności: 5
05-05-2021 	Park Technologiczny/Naukowy/Naukowo - Technologiczny/Przei v	dla zysku

Na opis działalności Ośrodka Innowacji składa się: dokument potwierdzający prowadzenie działalności przez OI od co najmniej 3 lat licząc do dnia złożenia wniosku (1), potwierdzić wybierając TAK lub NIE, że OI prowadzi działalność od co najmniej 3 lat kalendarzowych, licząc do dnia złożenia

wniosku (2), w kalendarzu uzupełnić datę rozpoczęcia działalności Ośrodka Innowacji (3), wybrać z listy rozwijanej formę organizacji (4) oraz rodzaj działalności (5). „W okresie 3 lat przed dniem złożenia wniosku” lata należy rozumieć jako pełne 3 lata licząc do dnia złożenia wniosku. Oznacza to, że składając wniosek 13 lipca 2024 r. należy uwzględnić okres od 13 lipca 2021 r. do 12 lipca 2024 r.

1. W rozwijanym polu „Forma organizacji” należy wybrać formę organizacji OI. Wnioskodawca powinien wybrać jedną z poniższych kategorii, która najlepiej opisuje jego organizację:
 - **Park Technologiczny/Naukowy:**
Organizacja skupiająca różnorodne firmy i instytucje badawcze, oferująca infrastrukturę oraz usługi wspierające rozwój technologii i innowacji.
 - **Inkubator Technologiczny:**
Instytucja wspierająca nowe firmy technologiczne poprzez udostępnienie przestrzeni, doradztwo, szkolenia oraz pomoc w pozyskiwaniu finansowania na wczesnym etapie działalności.
 - **Akcelerator:**
Forma organizacji, która intensywnie wspiera startupy krótkookresowo (zazwyczaj kilka miesięcy) w celu przyspieszenia ich rozwoju, poprzez mentoring, inwestycje oraz dostęp do sieci kontaktów.
 - **Inkubator Uczelniany:**
Organizacja działająca przy uczelni wyższej, wspierająca studentów, absolwentów i pracowników uczelni w zakładaniu i rozwijaniu nowych firm, oferując doradztwo, przestrzeń oraz inne zasoby.
 - **Akcelerator Uczelniany:**
Program akceleratoryczny prowadzony przez uczelnię, skierowany do startupów związanych z uczelnią, oferujący intensywne wsparcie w rozwoju poprzez mentoring, finansowanie oraz dostęp do zasobów uczelni.
 - **Centrum Transferu Technologii:**

Jednostka organizacyjna uczelni lub instytutu badawczego, której celem jest komercjalizacja wyników badań naukowych oraz współpraca z przemysłem w zakresie transferu technologii.

- **Spółka celowa uczelni:**

Spółka założona przez uczelnię w celu komercjalizacji wyników badań naukowych, zarządzania projektami badawczo-rozwojowymi lub realizacji innych działań wspierających działalność uczelni.

- **Inna spółka:**

Każda inna forma spółki (np. spółka akcyjna, spółka z ograniczoną odpowiedzialnością), która nie mieści się w powyższych kategoriach, prowadząca działalność komercyjną.

- **Fundacja:**

Organizacja non-profit, której celem jest realizacja określonych celów społecznych, naukowych, edukacyjnych lub charytatywnych.

- **Stowarzyszenie:**

Organizacja zrzeszająca osoby lub podmioty, działająca na rzecz realizacji wspólnych celów, mogąca prowadzić działalność o charakterze społecznym, naukowym, edukacyjnym lub kulturalnym.

2. W polu dotyczącym "Rodzaju działalności" wnioskodawca powinien wybrać jedną z poniższych kategorii, która najlepiej opisuje jego działalność:

- **Dla zysku (FOR-PROFIT):**

Organizacja prowadząca działalność gospodarczą z głównym celem generowania zysków dla właścicieli lub innych szeroko pojętych interesariuszy.

- **Zysk przeznaczony na realizację celów statutowych (NOT-FOR-PROFIT):**

Organizacja, która może generować zyski, ale przeznaczają je w całości na realizację swoich celów statutowych, takich jak działalność społeczna, naukowa, edukacyjna lub charytatywna.

- **Non profit:**

Organizacja, której działalność nie jest nastawiona na generowanie zysku. Wszystkie dochody są przeznaczane na realizację celów statutowych organizacji. Może to obejmować fundacje, stowarzyszenia, organizacje charytatywne oraz inne instytucje działające na rzecz dobra publicznego.

6. Opis prowadzonej działalności w regionie

6. Opis prowadzonej działalności w regionie

Należy opisać zaangażowanie Ośrodka Innowacji w rozwój regionalnego ekosystemu innowacji, w którym posiada główną siedzibę (region wskazany w pkt 1.7 Wniosku). Opis powinien uwzględniać:

- działania na rzecz wspierania transferu wiedzy między nauką a biznesem na poziomie regionalnym,
- działania na rzecz współpracy z przedsiębiorstwami z regionu, w którym siedzibę posiada Wnioskodawca, w zakresie wspierania ich innowacyjnego rozwoju,
- działania w realizacji projektów współfinansowanych ze środków publicznych,
- działania na rzecz współpracy z władzami regionalnymi w zakresie realizacji zadań związanych z polityką gospodarczą regionu (np. w zakresie rozwoju innowacji, przedsiębiorczości, kompetencji, przemysłu).

Region prowadzonej działalności

WARMIŃSKO-MAZURSKIE

Opis prowadzonej działalności

1

Ilość znaków: 0 / 4000

Sekcja 6 związana jest z doświadczeniem Ośrodka Innowacji w rozwój regionalnego ekosystemu innowacji., które należy opisać w polu nr (1), w którym posiada główną siedzibę wskazaną w części I. pkt 1 Dane identyfikacyjne. . Opis powinien obejmować następujące działania:

- **Wspieranie transferu wiedzy między nauką a biznesem na poziomie regionalnym:**

W jaki sposób Ośrodek Innowacji wspiera transfer wiedzy i technologii między instytucjami naukowymi a lokalnymi przedsiębiorstwami. Przykłady mogą obejmować organizowanie konferencji, seminariów, warsztatów, programów mentoringowych, współpracy na poziomie uczelnie wyższe-biznes, a także tworzenie platform współpracy.

- **Współpraca z przedsiębiorstwami z regionu, w którym siedzibę posiada Wnioskodawca, w zakresie wspierania ich innowacyjnego rozwoju:**

Działania podejmowane przez Ośrodek Innowacji w celu wspierania lokalnych przedsiębiorstw w zwiększeniu innowacyjności procesów, usług lub produktów. Mogą to być programy doradcze, konsultacje, dostęp do laboratoriów, pomoc w pozyskiwaniu funduszy na badania i rozwój, oraz inicjatywy na rzecz zwiększenia konkurencyjności regionalnych firm.

- **Realizacja projektów współfinansowanych ze środków publicznych:**

Zaangażowanie Ośrodka Innowacji w projekty współfinansowane przez fundusze publiczne (np. krajowe, unijne). Przykłady mogą obejmować udział w programach badawczo-rozwojowych, inicjatywach edukacyjnych, projektach infrastrukturalnych oraz innych działaniach mających na celu rozwój regionalnej gospodarki.

- **Współpraca z władzami regionalnymi w zakresie realizacji zadań związanych z polityką gospodarczą regionu:**

W jaki sposób Ośrodek Innowacji współpracuje z władzami regionalnymi w realizacji polityk gospodarczych. Może to obejmować wspólne projekty na rzecz rozwoju innowacji, przedsiębiorczości, podnoszenia kompetencji zawodowych, rozwój przemysłu oraz inne inicjatywy wspierające gospodarkę regionu.

7. Portfolio klientów

Należy wskazać liczbę klientów, którym OI wyświadczył usługi proinnowacyjne wpisujące się w daną funkcję wybraną do akredytacji oraz liczbę tych usług w okresie ostatnich 3 pełnych lat kalendarzowych przed dniem złożenia wniosku. W przypadku gdy we wniosku użyto sformułowania „w okresie ostatnich 3 pełnych lat kalendarzowych przed złożeniem wniosku” należy wypełnić dane za lata 2021-2023. W przypadku funkcji inkubacja/akceleracja za klientów uważani są innowatorzy, start-upy, zespoły, a w pozostałych funkcjach wyłącznie przedsiębiorcy.

7. Portfolio klientów

7.1 Należy wskazać liczbę klientów, którym OI wyświadczył usługi proinnowacyjne wpisujące się w daną funkcję wybraną do akredytacji oraz liczbę tych usług w okresie ostatnich 3 pełnych lat kalendarzowych przed złożeniem wniosku. W przypadku funkcji inkubacja /akceleracja za klientów uważani są innowatorzy, start-upy, zespoły, a w pozostałych funkcjach wyłącznie przedsiębiorcy.

Inkubacja/Akceleracja **1**

Liczba klientów, którym OI wyświadczył usługi proinnowacyjne w ramach danej funkcji wybranej do akredytacji	2	Liczba klientów, którym OI wyświadczył usługi proinnowacyjne w ramach danej funkcji wyb
W tym liczba przedsiębiorstw, którym OI wyświadczył usługi proinnowacyjne w ramach danej funkcji wybranej do akredytacji	3	W tym liczba przedsiębiorstw, którym OI wyświadczył usługi proinnowacyjne w ramach dar
W tym liczba MŚP, którym OI wyświadczył usługi proinnowacyjne w ramach danej funkcji wybranej do akredytacji	4	W tym liczba MŚP, którym OI wyświadczył usługi proinnowacyjne w ramach danej funkcji w
Łączna liczba usług proinnowacyjnych wyświadczonych klientom w ramach danej funkcji wybranej do akredytacji	5	Łączna liczba usług proinnowacyjnych wyświadczonych klientom w ramach danej funkcji w

W tej części wniosku, sprawdzane jest doświadczenie i potencjał ośrodka innowacji poprzez portfolio klientów. Funkcje **(1)** będą zaciągane z listy wybranych funkcji do akredytacji z 3 sekcji wniosku.

Należy wpisać liczbę klientów **(2)** którym OI wyświadczył usługi proinnowacyjne w ramach funkcji wybranej do akredytacji W okresie ostatnich 3 pełnych latach kalendarzowych przed złożeniem wniosku. Poniżej należy wpisać łączną liczbę przedsiębiorstw **(3)**, liczbę MŚP **(4)** oraz łączną liczbę usług proinnowacyjnych **(5)** wyświadczonych klientom w ramach funkcji wybranej do akredytacji. **W sekcji tej należy wpisać rzeczywistą liczbę usług, jakie Państwo wyświadczyli dla klientów w każdej funkcji z osobna w okresie ostatnich 3 pełnych lat kalendarzowych przed złożeniem wniosku**

Liczba usług powinna wynikać z liczby umów zawartych z klientem, przy czym do usług proinnowacyjnych należy zaliczyć tylko te usługi, które wpisują się w definicję danej funkcji zawartą w 3 punkcie wniosku.

Jeżeli w momencie świadczenia usługi firma była średnia, a obecnie jest duża to proszę podać informację zgodnie ze stanem w momencie świadczenia usługi przez ośrodek.

W pkt. 7.2 we Wniosku należy zamieścić informację o klientach kluczowych. Klientów kluczowych należy rozumieć jako szczególny podzbiór całego zbioru klientów. Każda funkcja, o której akredytację ubiega się ośrodek innowacji, jest oceniana odrębnie. Należy podać minimum 10 kluczowych klientów dla każdej wybranej funkcji do akredytacji, klienci mogą się powtarzać w różnych funkcjach.

Lista kluczowych klientów dla specjalizacji funkcyjnej Ośrodka Innowacji: Inkubacja/Akceleracja

	Nazwa klienta*	NIP	Wielkość przedsiębiorstwa	Obszar działalności klienta z wyszczególnieniem technologii / produktów oferowanych przez przedsiębiorstwo	Rodzaj usług świadczonych na rzecz klienta	Liczba świadczonych usług	Referencje, z których wynika pozytywne doświadczenie klienta we współpracy z ośrodkiem w okresie ostatnich 3 lat przed złożeniem wniosku, wraz z danymi kontaktowymi do osoby, u której można potwierdzić referencje.
1 + dodaj	2	3	4 technologiczny start-up	5 Ilość znaków: 0 / 1000	6 Ilość znaków: 0 / 500	7 0	8 Dodaj plik

1. Przycisk „+dodaj” służy dodaniu wiersza dla kolejnego kluczowego klienta.

2. **Nazwa klienta:**

Pełna nazwa klienta tożsama z pełną nazwą widniejącą w załączonych referencjach.

3. **NIP:**

Numer identyfikacji podatkowej klienta.

4. **Wielkość przedsiębiorstwa:**

W liście rozwijanej oznaczonego pola należy wybrać odpowiednią kategorię przedsiębiorstwa:

- Technologiczny start-up
- Inne MŚP (przedsiębiorstwa, które zatrudniają mniej niż 250 pracowników i których roczny obrót nie przekracza 50 milionów euro, a/lub całkowity bilans roczny nie przekracza 43 milionów euro)
- Duże przedsiębiorstwo

5. **Obszar działalności klienta z wyszczególnieniem opracowywanych/oferowanych technologii / produktów :**

Opis obszaru działalności klienta powinien zawierać do 1000 znaków i obejmować następujące elementy:

6. Rodzaj usług świadczonych na rzecz klienta

Rodzaje usług, które Ośrodek Innowacji świadczył na rzecz danego klienta.

7. Liczba świadczonych usług:

Liczba poszczególnych usług, które zostały świadczone wybranemu klientowi w ciągu ostatnich 3 lat kalendarzowych.

8. Referencje:

Referencje, z których wynika pozytywne doświadczenie klienta we współpracy z Ośrodkiem Innowacji w ciągu ostatnich 3 lat kalendarzowych przed dniem złożenia wniosku. Referencje powinny zawierać dane identyfikacyjne oraz kontaktowe do klienta, aby można było przeprowadzić pogłębiony wywiad.

8. Doświadczenie w realizacji usług

Inkubacja/Akceleracja		Opis usługi (zakres/ struktura/ elementy składowe usługi, sposób realizacji przez Ośrodek Innowacji)	Efekty zrealizowanej usługi, w tym stopień zaadresowania potrzeby klienta oraz wpływ na osiągnięcie jego celów biznesowych	Opis powiązania zrealizowanej usługi z powstaniem, rozwojem lub sprzedażą innowacyjnego produktu (usługi/wyrobu) lub wdrożenia innowacyjnego procesu u klienta
Lp.				
1	<div style="border: 1px solid #ccc; padding: 5px;"> <div style="display: flex; justify-content: space-between; align-items: center;"> + dodaj </div> <div style="margin-top: 10px;"> <p>Nazwa usługi 2</p> <input type="text" value="Nazwa usługi"/> </div> <div style="margin-top: 10px;"> <p>Data świadczenia usługi 3</p> <input type="text" value="Data świadczenia usługi"/> </div> <div style="margin-top: 10px;"> <p>Nazwa klienta / usługobiorcy 5</p> <input type="text" value="Nazwa klienta / usługobiorcy"/> </div> <div style="margin-top: 10px;"> <p>NIP 6</p> <input type="text" value="NIP"/> </div> <div style="margin-top: 10px;"> <p>Wartość usługi w PLN** 9</p> <input type="text" value="Wartość usługi w PLN**"/> </div> </div>	<div style="border: 1px solid #ccc; padding: 5px; min-height: 100px;"> <p style="color: red; font-size: 24px; text-align: center;">4</p> </div>	<div style="border: 1px solid #ccc; padding: 5px; min-height: 100px;"> <p style="color: red; font-size: 24px; text-align: center;">7</p> </div>	<div style="border: 1px solid #ccc; padding: 5px; min-height: 100px;"> <p style="color: red; font-size: 24px; text-align: center;">8</p> </div>

W sekcji 8, tj. doświadczenie w realizacji usług, należy przedstawić 5 różnych usług dla każdej funkcji wybranej dla akredytacji świadczonych w okresie ostatnich 3 lat przed dniem złożenia wniosku

Różne usługi należy rozumieć w dwóch wymiarach. Po pierwsze jako różny zakres merytoryczny usługi proinnowacyjnej, przy czym usługi te muszą wpisywać się w definicję danej funkcji zawartą w 3 punkcie Wniosku. Po drugie, jako usługa świadczona w ramach odrębnej umowy danemu klientowi. Zgodnie z informacją zawartą we wniosku w przypadku funkcji inkubacja /akceleracja za klientów uważani są innowatorzy, start-upy, zespoły, a w pozostałych funkcjach wyłącznie przedsiębiorcy.

Aby dodać nową usługę należy kliknąć na przycisk oznaczony nr (1).

W oknie reprezentującym daną funkcję (widocznym na przykładzie) należy przedstawić:

- Nazwę usługi (2) musi być zgodna z nazwą widniejącą w protokole odbioru usługi lub innym dokumencie potwierdzającym jej prawidłowe wykonanie.
- Data wyświadczenia usługi (3) musi być zgodna z datą widniejącą w protokole odbioru usługi oraz nie może być późniejsza niż data złożenia wniosku.
- Opis usługi (4) to pole w którym należy opisać szczegółowo, na czym polegała usługa. Można tam zawrzeć m. zakres prac, metodykę oraz narzędzia użyte do realizacji usługi.
- Nazwa klienta (5) musi być zgodna z nazwą widniejącą w poprzednich częściach wniosku, o ile Wnioskodawca powołuje się na ten sam podmiot.
- NIP (6)
- Aby opisać efekty zrealizowanej usługi (7) należy uwzględnić zarówno bezpośrednie, jak i pośrednie korzyści dla klienta, w tym: w jakim stopniu usługa zaspokoiła zaadresowane potrzeby klienta, jak usługa wpłynęła na realizację celów biznesowych klienta, w jaki sposób zrealizowana usługa przyczyniła się do powstania, rozwoju lub sprzedaży innowacyjnego produktu/usługi/procesu. *Przykład: "Usługa konsultingowa pomogła przedsiębiorcy zoptymalizować proces produkcyjny, co zaowocowało 20% redukcją kosztów operacyjnych oraz zaspokoiła potrzebę poprawy efektywności operacyjnej poprzez identyfikację i eliminację wąskich gardeł w procesach produkcyjnych. Dzięki czemu, przedsiębiorstwo osiągnęło cel zwiększenia wydajności produkcji o 15%."*
- Opis powiązania zrealizowanej usługi (8) musi zawierać informacje dotyczące powstania, rozwoju lub sprzedaży innowacyjnego produktu (usługi/wyrobu) lub wdrożenia innowacyjnego procesu u klienta.

- Pole w którym należy wprowadzić wartość usługi w PLN (9) musi być zgodne z dokumentacją poświadczającą wartość usługi, np. zawarta umowa lub protokół odbioru usługi. Dokumentów poświadczających wartość usługi nie należy dołączać na etapie składania wniosku o akredytację. Organizator Konkursu zastrzega sobie jednak możliwość weryfikacji wybranych dokumentów a Wnioskodawca jest zobowiązany dostarczyć je na prośbę Organizatora. Jeśli Wnioskodawca nie dostarczy dokumentów w wyznaczonym terminie, Wniosek zostanie odrzucony.

Wyświetlane rodzaje funkcji do akredytacji należy wybrać w p. I.3 pn. "Specjalizacja funkcyjna Ośrodka Innowacji"

9. Certyfikaty potwierdzające standardy świadczenia usług

W Sekcji nr 9. Do Wniosku „Certyfikaty potwierdzające standardy świadczenia usług” są polem nieobowiązkowym, przeznaczonym dla Ośrodków Innowacji które takie certyfikaty posiadają.

9. Certyfikaty potwierdzające standardy świadczenia usług

Należy przedstawić posiadane obowiązujące na dzień składania wniosku o akredytację, certyfikaty potwierdzające standardy świadczenia usług związanych z innowacjami, tj. ISO (9001), SOOIPP, EBN-EUBIC, IASP.

	Nazwa certyfikatu	Opis zakresu certyfikatu	Okres obowiązywania od	Okres obowiązywania do
1 + dodaj	2	3 Ilość znaków: 0 / 200	4	4

Przycisk „+ dodaj” (1) służy dodaniu kolejnego certyfikatu. Uzupełnianie danych certyfikatu składa się z trzech części: Nazwy certyfikatu (2) w której należy podać pełną nazwę certyfikatu oraz jego rodzaj (np. ISO, certyfikat branżowy), opisu zakresu certyfikatu (3) oraz dat obowiązywania certyfikacji (w przypadku certyfikatów bezterminowych, należy wpisać tylko datę początku obowiązywania (4)).

Opis certyfikatu powinien zawierać następujące elementy:

- **Główny cel certyfikatu**

Przykład: "Celem certyfikatu ISO 9001:2015 jest zapewnienie wysokiej jakości zarządzania w organizacji, co przyczynia się do satysfakcji klientów i efektywności operacyjnej."

- **Zakres Certyfikacji**

Należy podać, które obszary działalności organizacji są objęte certyfikatem. Należy wymienić konkretne procesy, działy, produkty lub usługi, które zostały certyfikowane. Przykład: "Zakres certyfikacji obejmuje projektowanie, rozwój, produkcję oraz serwisowanie produktów X co stanowi wszystkie procesy produkcyjne w zakładzie produkcyjnym."

- **Wymagania Certyfikatu**

Główne wymagania, które organizacja musiała spełnić, aby uzyskać certyfikat. Należy uwzględnić kluczowe kryteria i normy, które były brane pod uwagę podczas certyfikacji.

10. Kompetencje - Zespół odpowiedzialny za realizację usług

Należy wskazać zespół odpowiedzialny za realizację usług Ośrodka Innowacji i opisać jego doświadczenie składającego się z:

- 1 menadżera (CEO/ dyrektora/kierownika) koordynującego działalność ośrodka w zakresie wspierania innowacyjności firm zatrudnionego na pełny etat w tej roli lub na kontrakcie menadżerskim. Kontrakt menadżerski powinien dotyczyć odpłatnego i stałego zarządzania ośrodkiem innowacji. Zasadniczo jest to główny menadżer zarządzający danym ośrodkiem innowacji, w zależności od formy prawnej ośrodka może to być dyrektor / kierownik / prezes lub równoważne stanowiska.

- co najmniej jednego koordynatora ds. rozwoju technologii / biznesu koordynującego świadczenie usług w danej funkcji (jeden na każdą funkcję) zatrudnionego na pełny etat lub na podstawie kontraktu menadżerskiego.
- ekspertów/konsultantów odpowiedzialnych za świadczenie usług w ramach wybranych do akredytacji funkcji (nie mniej niż 2 wskazanych ekspertów na funkcję, przy czym eksperci w poszczególnych funkcjach nie mogą się powtarzać), w tym w każdej funkcji co najmniej jeden ekspert zatrudniony w oparciu o umowę o pracę na pełny etat
- minimum 1 pracownik wspierający świadczenie usług zatrudniony w oparciu o umowę o pracę na pełny etat w tej roli.

Ponadto, ocenie podlega również czy posiadane przez pracownika doświadczenie zawodowe jest wystarczające do pełnienia roli oraz realizacji zadań przypisanych/pełnionych w ramach zajmowanego stanowiska oraz czy rola w zespole powiązana jest z wybraną do akredytacji funkcją. Dodatkowo, weryfikacji podlega czy wskazani eksperci/konsultanci ds. realizowanych usług w wybranych funkcjach świadczyli usługi w ramach działalności Ośrodka Innowacji w okresie 3 lat przed dniem złożenia wniosku o akredytację. „W okresie 3 lat przed dniem złożenia wniosku” lata należy rozumieć jako pełne 3 lata licząc do dnia złożenia wniosku. Oznacza to, że składając wniosek 13 lipca 2024 r. należy uwzględnić okres od 13 lipca 2021 r. do 12 lipca 2024 r.

Dla każdego członka w zespole zatrudnionego na umowę o pracę, należy załączyć - CV i zaświadczenie o formie i wymiarze zatrudnienia, zajmowanym stanowisku oraz czasie, na jaki została zawarta umowa. A w przypadku członków zespołu niebędących pracownikami OI (CEO/kierownik/dyrektor, ekspert) - CV i oświadczenie OI o formie i przedmiocie zawartej umowy oraz okresie jej obowiązywania.

Osoby zajmujące określone stanowisko powinny być zatrudnione na dzień złożenia Wniosku.

Należy przedstawić zespół dla każdej z funkcji wybranej do akredytacji z osobną, przy czym dopuszcza się możliwość wykazywania tych samych osób w różnych funkcjach wyłącznie w przypadku menadżera ośrodka innowacji i pracownika wspierającego. Osoby pełniące pozostałe role (koordynator oraz eksperci / konsultanci) mogą zostać wykazane tylko w jednej funkcji (nie mogą się powtarzać te same nazwiska w różnych funkcjach). Dodatkowo jedna osoba nie może występować w różnych rolach w zespole.

Załącznik nr 4 do Regulaminu Konkursu o akredytację indywidualną

Lp.	Rola w zespole		
1	1 Menadżer (CEO/ dyrektor / kierownik) ośrodka innowacji	<p>3</p> <p>Imię i nazwisko pracownika</p> <input type="text" value="Imię i nazwisko pracownika"/>	<p>4</p> <p>Opis doświadczenia zawodowego adekwatnego względem roli i zadań przypisanych/pelnionych w ramach stanowiska zajmowanego w OI</p> <p>ilość znaków: 0 / 1000</p>
		<p>Forma zatrudnienia</p> <input type="text" value="Umowa o pracę"/>	
		<p>Wymiar czasu pracy</p> <input type="text" value="pełny"/>	
		<p>Okres obowiązywania umowy</p> <p>od</p> <input type="text" value="od"/>	<p>5</p> <p>Powiązanie doświadczenia zawodowego członka zespołu z wybraną do akredytacji funkcją</p> <p>ilość znaków: 0 / 300</p>
		<p>do</p> <input type="text" value="do"/>	
		<p>CV i zaświadczenie lub oświadczenie</p> <input type="button" value="Dodaj plik"/>	
1	2 Pracownik wspierający świadczenie usług (m.in. dokonujący analiz rynku, badający potrzeby/satysfakcję klientów)	<p>3</p> <p>Imię i nazwisko pracownika</p> <input type="text" value="Imię i nazwisko pracownika"/>	<p>4</p> <p>Opis doświadczenia zawodowego adekwatnego względem roli i zadań przypisanych/pelnionych w ramach stanowiska zajmowanego w OI</p> <p>ilość znaków: 0 / 1000</p>
		<p>Forma zatrudnienia</p> <input type="text" value="Umowa o pracę"/>	
		<p>Wymiar czasu pracy</p> <input type="text" value="pełny"/>	
		<p>Okres obowiązywania umowy</p> <p>od</p> <input type="text" value="od"/>	<p>5</p> <p>Powiązanie doświadczenia zawodowego członka zespołu z wybraną do akredytacji funkcją</p> <p>ilość znaków: 0 / 300</p>
		<p>do</p> <input type="text" value="do"/>	
		<p>CV i zaświadczenie lub oświadczenie</p> <input type="button" value="Dodaj plik"/>	

Numerami (1) oraz (2) oznaczone są role w zespole wyszczególnione w kompetencjach zespołu. Rola oznaczona jako (1), widoczna na początku listy, jest rolą Managera (CEO/dyrektor/kierownik) Ośrodka Innowacji, rola (2) przedstawia wzór wymaganych informacji o pozostałych członkach zespołu, na widocznym przykładzie jest to koordynator. Role te mogą różnić się w zależności od zasobów kadrowych Ośrodka Innowacji (przy zachowaniu wymaganego minimum zgodnie z wnioskiem), jednak sposób uzupełniania tych informacji jest względem siebie analogiczny.

Czerwone prostokąty, oznaczone numerem (3), przedstawiają miejsce na wpisanie podstawowych informacji dot. pracowników Ośrodka Innowacji. Wymiar czasu pracy należy określić jako pełny lub niepełny. W przypadku posiadania umowy bezterminowej koniecznym jest uzupełnienie tylko początku okresu obowiązywania umowy.

Opis doświadczenia zawodowego adekwatnego względem roli i zadań przypisanych/pełnionych w ramach stanowiska zajmowanego w OI (widocznego pod numerem (4)) jest polem w którym należy wyjaśnić w jaki sposób doświadczenia zawodowe opisywane w załączonym CV są adekwatne do wykonywanych oraz planowanych zadań wykonywanych w ramach pracy w Ośrodku Innowacji. W polu (6) należy opisać w jaki sposób rola w zespole jest powiązana z funkcją wybraną do akredytacji (5).

Wypełnienie pola „Zaangażowanie w realizację przykładowych usług w ramach działalności Ośrodka Innowacji w okresie 3 lat przed dniem złożenia Wniosku (trzy przykłady na osobę)” zakłada podanie 3 najistotniejszych zadań jakie pracownik wykonywał w ciągu 3 lat przed dniem złożenia wniosku w ramach działalności w Ośrodku Innowacji.

Po wypełnieniu informacji o wszystkich członkach zespołu należy załączyć CV i zaświadczenie lub oświadczenie dot. opisywanych wcześniej kompetencji i doświadczenia.

11. Potencjał infrastrukturalny

Należy opisać w jakim stopniu posiadana infrastruktura jest adekwatna do zakresu i rodzaju usług jakie świadczy Ośrodek Innowacji oraz w jakim stopniu posiadana lub udostępniana przez Wnioskodawcę infrastruktura może zaspokoić potrzeby proinnowacyjne klientów działających w zakresie wybranych do akredytacji funkcji.

11. Potencjał infrastrukturalny

Należy opisać w jakim stopniu posiadana infrastruktura jest adekwatna do zakresu i rodzaju usług jakie świadczy Ośrodek Innowacji oraz w jakim stopniu posiadana infrastruktura może zaspokoić potrzeby proinnowacyjne przedsiębiorców działających w zakresie wybranych do akredytacji funkcji.

	Rodzaj infrastruktury (np. biurowo-konferencyjna, demonstracyjna, badawczo-rozwojowa, laboratoryjna, oprogramowanie, bazy danych)	Opis elementów posiadanej infrastruktury	Sposób wykorzystania posiadanej infrastruktury w zrealizowanych usługach przedstawionych w wykazie w p. II. 8. pn. "Doświadczenie w realizacji usług"	Opis innych możliwości wykorzystywania posiadanej infrastruktury dla zaspokajania potrzeb przedsiębiorców w zakresie innowacji w wybranych do akredytacji rodzajach funkcji
<input type="button" value="+ dodaj"/> 1	2 Ilość znaków: 0 / 2000	3 Ilość znaków: 0 / 2000	4 Ilość znaków: 0 / 2000	5 Ilość znaków: 0 / 2000

Pole (1) pozwala dodać do wniosku kolejny element infrastruktury do opisanie. W polu numer (2) należy przedstawić rodzaj infrastruktury który jest opisywany np. biurowo-konferencyjna, demonstracyjna, badawczo-rozwojowa, laboratoryjna, oprogramowanie, bazy danych. Następnie w polu (3) należy szczegółowo przedstawić z jakich elementów składa się dany rodzaj infrastruktury. Przykładowo, jeśli Wnioskodawca wybrał bazę danych, wówczas powinien przedstawić rodzaj oprogramowania oraz środowiska składającego się na opisywaną bazę.

Sposób wykorzystania posiadanej infrastruktury w zrealizowanych usługach przedstawionych w wykazie w p. II. 8. pn. "Doświadczenie w realizacji usług" (4) to pole w którym należy opisać, w sposób szczegółowy, związek infrastruktury z zrealizowanymi usługami opisanymi przez Wnioskodawcę.

Pole (5) służy do opisanie innych możliwości wykorzystywania posiadanej infrastruktury dla zaspokajania potrzeb przedsiębiorców w zakresie innowacji w wybranych do akredytacji funkcjach. Baza danych jako element infrastruktury służący do badania satysfakcji klienta, może być wykorzystana jako narzędzie do analizy rynku wybranych przedsiębiorstw.

Proces ten należy powtórzyć dla każdej wybranej specjalizacji.

12. Działania zorientowane na klienta

12. Działania zorientowane na klienta

Należy opisać czy i w jaki sposób wnioskodawca prowadzi działania zorientowane na klienta, które uwzględniają:

- jak często odbywały się spotkania z naukowcami / dostawcami technologii / partnerami biznesowymi i jaki miały charakter*
- sposoby aktywnego pozyskiwania klientów (udział w spotkaniach) oraz sposób dotarcia z ofertą do klientów,*
- sposoby segmentacji klientów*
- sposoby i przykłady badań satysfakcji oraz stopnia zaspokojenia potrzeb klientów (jakimi kanałami, z jaką częstotliwością)*
- reagowanie na potrzeby klientów, które wykraczają poza przygotowaną przez podmiot ofertę,*

Opis działania

Ilość znaków: 0 / 5000

W wyżej widocznym polu należy opisać czy i w jaki sposób wnioskodawca prowadzi działania zorientowane na klienta, które uwzględniają:

- jak często odbywały się spotkania z naukowcami / dostawcami technologii / partnerami biznesowymi i jaki miały charakter
- sposoby aktywnego pozyskiwania klientów (udział w spotkaniach) oraz sposób dotarcia z ofertą do klientów,
- sposoby segmentacji klientów

- sposoby i przykłady badań satysfakcji oraz stopnia zaspokojenia potrzeb klientów (jakimi kanałami, z jaką częstotliwością)
- reagowanie na potrzeby klientów, które wykraczają poza przygotowaną przez podmiot ofertę

13. Efekty działalności

W 13. części wniosku należy uzupełnić wartości dla co najmniej 10 wskaźników oraz opisać studium przypadku, które stanowi największy sukces OI w danej funkcji w okresie ostatnich 3 pełnych lat kalendarzowych przed złożeniem wniosku. **Oznacza to, że składając wniosek w 2024 r. należy wypełnić dane za lata 2021, 2022 i 2023.**

IV. EFEKTY DZIAŁALNOŚCI

13. Efekty działalności

Należy uzupełnić wartości dla wskaźników oraz opisać studium przypadku. Mówi o największym sukcesie OI w danej funkcji w okresie 3 pełnych lat kalendarzowych przed złożeniem wniosku.

Inkubacja/Akceleracja(1)

13.1(1) Efekty ujęte w postaci wskaźników ilościowych **1**

Należy podać wartości dla co najmniej 10 wskaźników efektu w okresie 3 pełnych lat kalendarzowych przed złożeniem wniosku, o także opisać sposób gromadzenia i przetwarzania danych, metod i narzędzi służących monitorowaniu i ocenie efektów działalności OI wyrażonym m.in. wskaźnikami wypełnionymi w tej części wniosku

Nazwa wskaźnika	Sposób obliczenia	Wartość wskaźnika
Liczba podmiotów innowatorów, zespołów, startupów, które wzięły udział w programach inkubacyjnych OI	Wartość liczbową średniorocznie w analizowanym okresie 2	0,00 3
Liczba startupów, które wzięły udział w programach akceleratorycznych OI	Wartość liczbową średniorocznie w analizowanym okresie	0,00
Liczba innowacyjnych produktów wprowadzonych na rynek przez startupy uczestniczące w programach inkubacyjnych / akceleratorycznych OI	Wartość liczbową średniorocznie w analizowanym okresie	0,00
Wartość przychodów wygenerowanych przez startupy uczestniczące w programach inkubacyjnych / akceleratorycznych OI	Wartość wyrażona w PLN średniorocznie w analizowanym okresie	0,00
Liczba inwestorów (VC, private equity, aniołowie biznesu), których OI pozyskał dla startupów uczestniczących w programach inkubacyjnych / akceleratorycznych OI	Wartość liczbową średniorocznie w analizowanym okresie	0,00
Liczba umów o współpracy między startupami uczestniczącymi w programach inkubacyjnych / akceleratorycznych OI a dużymi przedsiębiorstwami, w których podjęciu partycypował OI	Wartość liczbową średniorocznie w analizowanym okresie	0,00
Liczba dużych przedsiębiorstw, których OI pozyskał do współpracy ze startupami uczestniczącymi w programach inkubacyjnych / akceleratorycznych OI	Wartość liczbową średniorocznie w analizowanym okresie	0,00
Wielkość finansowania osiągnięta przez startupy uczestniczące w programach inkubacyjnych / akceleratorycznych OI w wyniku wsparcia ze strony OI (ze wszystkich źródeł – granty, kapitał, finansowanie dłużne)	Wartość wyrażona w PLN średniorocznie w analizowanym okresie	0,00
Liczba startupów – uczestników programów inkubacyjnych / akceleratorycznych OI, które zdobyły finansowanie w rundzie pre-seed lub / i seed w wyniku wsparcia ze strony OI	Wartość liczbową średniorocznie w analizowanym okresie	0,00
Liczba startupów – uczestników programów inkubacyjnych / akceleratorycznych OI, które zdobyły finansowanie w rundzie A w wyniku wsparcia ze strony OI	Wartość liczbową średniorocznie w analizowanym okresie	0,00
Liczba startupów – uczestników programów inkubacyjnych / akceleratorycznych OI, które zdobyły finansowanie w rundzie finansowania B w wyniku wsparcia ze strony OI	Wartość liczbową średniorocznie w analizowanym okresie	0,00
Liczba startupów – uczestników programów inkubacyjnych / akceleratorycznych OI, które zdobyły finansowanie w rundzie finansowania C w wyniku wsparcia ze strony OI	Wartość liczbową średniorocznie w analizowanym okresie	0,00
Liczba startupów – uczestników programów inkubacyjnych / akceleratorycznych OI, w których OI nabył udziały	Wartość liczbową średniorocznie w analizowanym okresie	0,00
Liczba startupów – uczestników programów inkubacyjnych / akceleratorycznych OI, w których OI zbył posiadane udziały	Wartość liczbową średniorocznie w analizowanym okresie	0,00
Liczba sieci (np. klustry, stowarzyszenia itd.), w których uczestniczył OI w celu wymiany wiedzy, dobrych praktyk i wzajemienia współpracy	Wartość liczbową średniorocznie w analizowanym okresie	0,00

Opis monitoringu i ewaluacji

4

licz znaków: 0 / 3000

13.2(t) Studium przypadku

Należy opisać największy sukces jaki udało się osiągnąć OI w obszarze danej funkcji działając na rzecz wspierania innowacyjności swoich klientów w okresie 3 lat kalendarzowych przed dniem złożenia wniosku. W przypadku funkcji inkubacja /akceleracja za klientów uważani są innowatorzy, start-upy, zespoły, a w pozostałych funkcjach wyłącznie przedsiębiorcy. W opisie należy skupić się na wykazaniu:

- na czym polegał sukces,
- jakie OI zidentyfikował główne czynniki sukcesu w opisywanym przypadku,
- dlaczego OI uznaje opisany przypadek za swój największy sukces,
- w jaki sposób przedsiębiorstwo / przedsiębiorstwa było/ były zaangażowane w osiągnięcie tego sukcesu,
- napotkane trudności w czasie realizacji, sposoby ich przezwyciężenia,
- wiedza i doświadczenie zgromadzone dzięki tej inicjatywie,
- jakie korzyści osiągnęło dane przedsiębiorstwo w wyniku i działań podjętych przez OI w opisanym studium przypadku

5

Pole nr (1) oznacza okno systemowe w którym system przyjmowania wniosków wyświetla wskaźniki właściwe dla danej specjalizacji funkcyjnej OI, wybranej we wcześniejszym etapie składania wniosku, a na widocznym przykładzie jest to „**inkubacja/Akceleracja**”. Poniżej nazwy wskaźnika widoczne są wskaźniki które należy wypełnić oddzielnie dla każdej funkcji wybranej do akredytacji (2). Uwaga, należy wypełnić wszystkich pola wartości wskaźników, w przypadku kiedy dany wskaźnik nie jest realizowany przez OI, należy wpisać wartość zero (3).

Następnie, w oknie oznaczonym numerem (4), należy opisać sposób gromadzenia i przetwarzania danych, a także opisać metody i narzędzia, służące do monitorowania i oceny efektów działalności OI odnosząc się do wartości wskaźników w polu nr (3). **Opis powinien być szczegółowy, należy wskazać źródła danych przedstawionych we wskaźnikach, w tym metodykę i narzędzia ich utrzymania, kodyfikania, agregacji oraz weryfikacji.**

W ostatnim oknie (5) Wnioskodawca opisuje największy sukces w jego obserwacji jaki OI osiągnął OI w obszarze wybranej specjalizacji funkcyjnej działając na rzecz wspierania innowacyjności swoich klientów w okresie 3 lat przed dniem złożenia wniosku. W przypadku funkcji inkubacja /akceleracja za klientów uważani są innowatorzy, start-upy oraz zespoły, a w pozostałych funkcjach wyłącznie przedsiębiorcy.

W opisie należy skupić się na wykazaniu:

- na czym polegał sukces,
- jakie OI zidentyfikował główne czynniki sukcesu w opisywanym przypadku
- dlaczego OI uznaje opisany przypadek za swój największy sukces

- w jaki sposób przedsiębiorstwo / przedsiębiorstwa było/ były zaangażowane w osiągnięcie tego sukcesu
 - napotkane trudności w czasie realizacji, sposoby ich przezwyciężenia
 - wiedza i doświadczenie zgromadzone dzięki tej inicjatywie
 - jakie korzyści osiągnęło dane przedsiębiorstwo w wyniku działań podjętych przez OI w opisanym studium przypadku
-

14. Strategia rozwoju

Należy opisać, w sposób syntetyczny, 3 cele rozwojowe, które pozostają spójne z dokumentem strategicznym wskazującym kierunki rozwoju ośrodka. Cele powinny być określone w perspektywie 3 kolejnych lat kalendarzowych licząc od roku złożenia wniosku. [Oznacza to, że składając wniosek w 2024 r. należy wypełnić dane za lata 2024, 2025 i 2026. Istotne jest, aby strategia rozwoju była aktualna w dniu składania wniosku.](#)

Dodatkowo należy wskazać:

- mierzalne efekty realizacji celów
- uzasadnienie wyboru celu
- powiązanie celów ze specjalizacją funkcyjną

Aby wskazać trzy cele rozwojowe Ośrodka Innowacji, które pozostają spójne z dokumentem strategicznym, można oprzeć się na poniższej strukturze dokumentu stanowiącego strategię rozwoju, lub innej wybranej przez Wnioskodawcę.

- Analiza obecnej sytuacji poprzez analizę SWOT
- Określenie wizji i misji
- Określenie strategicznych celów rozwojowych
- Monitorowanie i ewaluacja

Podsumowując, aby skutecznie wskazać cele rozwojowe Ośrodka Innowacji, należy przeprowadzić dogłębną analizę wewnętrznych i zewnętrznych czynników, zdefiniować jasną wizję i misję oraz sformułować konkretne, mierzalne cele, które będą spójne z dokumentem strategicznym. Należy również przedstawić system monitorowania i ewaluacji, aby zapewnić realizację celów w sposób efektywny i zgodny z założeniami strategicznymi.

Nazwa strategii / planu rozwojowego i okres jego obowiązywania

1

Ilość znaków: 0 / 200

Dokument z opisem strategii

Przeciągnij i upuść pliki na to pole albo załaduj z dysku

Dodaj plik

2

Dopuszczalne formaty plików: pdf.
Maksymalny rozmiar 20MB

Aby przesłać dokument należy w pierwszej kolejności nadać mu nazwę oraz szczegółowo przedstawić okres jego obowiązywania w polu (1). Następnie należy przesłać plik w formacie PDF zawierający dokument stanowiący strategię rozwoju klikając w przycisk „Dodaj plik” oznaczony w czerwonej ramką (2). Dokument w pdf można załadować z dysku lub przeciągnąć na okno i automatycznie zostanie zaciągnięty.

Załącznik nr 4 do Regulaminu Konkursu o akredytację indywidualną

Biskupiec w obszarze innowacji			
Lp	Nazwa celu	Wskaźnik realizacji celu	Porównanie celu ze zrealizowanymi usługami w funkcjach wybranych do akredytacji
1	<p>Cel 1 – w obszarze: specjalizacja technologiczna / tematyczna</p> <p>Wskazanie celu ze zrealizowanymi usługami w funkcjach wybranych do akredytacji</p>	<p>Wskaźnik realizacji celu</p> <p>Wartość bazowa wskaźnika w roku poprzedzającym złożenie wniosku</p> <p>Wartość wskaźnika w roku złożenia wniosku (okres: n)</p> <p>Wartość wskaźnika w okresie n-1</p> <p>Wartość wskaźnika w okresie n-2</p>	<p>Wskazanie celu ze zrealizowanymi usługami w funkcjach wybranych do akredytacji</p>
	<p>Krótką diagnozę i uzasadnienie wyboru celu</p>	<p>Wartość bazowa wskaźnika w roku poprzedzającym złożenie wniosku</p> <p>Wartość wskaźnika w roku złożenia wniosku (okres: n)</p> <p>Wartość wskaźnika w okresie n-1</p> <p>Wartość wskaźnika w okresie n-2</p>	<p>Wskazanie celu ze zrealizowanymi usługami w funkcjach wybranych do akredytacji</p>
2	<p>Cel 2 – w obszarze: rozwój kompetencji obsłady</p> <p>Wskazanie celu ze zrealizowanymi usługami w funkcjach wybranych do akredytacji</p>	<p>Wskaźnik realizacji celu</p> <p>Wartość bazowa wskaźnika w roku poprzedzającym złożenie wniosku</p> <p>Wartość wskaźnika w roku złożenia wniosku (okres: n)</p> <p>Wartość wskaźnika w okresie n-1</p> <p>Wartość wskaźnika w okresie n-2</p>	<p>Wskazanie celu ze zrealizowanymi usługami w funkcjach wybranych do akredytacji</p>
	<p>Krótką diagnozę i uzasadnienie wyboru celu</p>	<p>Wartość bazowa wskaźnika w roku poprzedzającym złożenie wniosku</p> <p>Wartość wskaźnika w roku złożenia wniosku (okres: n)</p> <p>Wartość wskaźnika w okresie n-1</p> <p>Wartość wskaźnika w okresie n-2</p>	<p>Wskazanie celu ze zrealizowanymi usługami w funkcjach wybranych do akredytacji</p>
3	<p>Cel 3 – w obszarze: efektywność i oszczędność</p> <p>Wskazanie celu ze zrealizowanymi usługami w funkcjach wybranych do akredytacji</p>	<p>Wskaźnik realizacji celu</p> <p>Wartość bazowa wskaźnika w roku poprzedzającym złożenie wniosku</p> <p>Wartość wskaźnika w roku złożenia wniosku (okres: n)</p> <p>Wartość wskaźnika w okresie n-1</p> <p>Wartość wskaźnika w okresie n-2</p>	<p>Wskazanie celu ze zrealizowanymi usługami w funkcjach wybranych do akredytacji</p>
	<p>Krótką diagnozę i uzasadnienie wyboru celu</p>	<p>Wartość bazowa wskaźnika w roku poprzedzającym złożenie wniosku</p> <p>Wartość wskaźnika w roku złożenia wniosku (okres: n)</p> <p>Wartość wskaźnika w okresie n-1</p> <p>Wartość wskaźnika w okresie n-2</p>	<p>Wskazanie celu ze zrealizowanymi usługami w funkcjach wybranych do akredytacji</p>

Poniżej znajdują się pola w których należy przedstawić 3 cele rozwojowe określone w strategii rozwoju. Pod numerami (1), (2) i (3) należy wpisać nazwę celu, zgodną z wcześniej wgraną strategią rozwoju, oraz uzupełnić diagnozę i uzasadnienie wyboru celu.

Następnie należy opisać syntetycznie wskaźnik realizacji celu, w przypisanym polu tekstowym. Poziom realizacji wybranego celu będzie badany i monitorowany. Przykładowo, jeśli celem OI byłoby zwiększenie innowacyjności w sferze AI o 10%, to wskaźnikiem realizacji celu może być ilość zautomatyzowanych procesów dzięki wdrożeniu sztucznej inteligencji. Następnie należy przedstawić krótką diagnozę i uzasadnienie wyboru celu.

Przykład: Zdiagnozowano niewydajne procesy obsługi baz danych u klientów OI, w związku z czym za cel obrano zwiększenie ich wydajności poprzez implementację automatyzacji X używając narzędzi AI.

Uwaga, wartość bazowa wskaźnika to miara referencyjna, która reprezentuje stan danego wskaźnika w roku poprzedzającym złożenie wniosku. Jest to punkt wyjściowy, od którego mierzone będą wszelkie zmiany i postępy w kolejnych latach. Wartość bazowa jest kluczowym elementem, który pozwala na ocenę efektywności i wpływu działań podejmowanych przez Ośrodki Innowacji (OI).

Określanie wartości bazowej wskaźnika

Ośrodki Innowacji powinny określać wartość bazową wskaźnika na podstawie dostępnych danych historycznych. Proces ten obejmuje:

- **Analizę danych historycznych**
Zgromadzenie i przegląd dostępnych danych dotyczących danego wskaźnika z lat poprzedzających rok bazowy.
- **Weryfikację źródeł danych**
Zapewnienie, że dane są rzetelne, aktualne i pochodzą z wiarygodnych źródeł.
- **Dokumentację i raportowanie**
Opracowanie szczegółowego raportu, który zawiera wartość bazową wskaźnika oraz metodologię jej obliczania.
- **Wartość wskaźnika w okresie n+1**
Wartość wskaźnika w pierwszym roku po złożeniu wniosku. Służy to ocenie krótkoterminowych efektów i wstępnej skuteczności podjętych działań.
- **Wartość wskaźnika w okresie n+2**
Wartość wskaźnika w drugim roku po złożeniu wniosku. Pozwala to na ocenę średnioterminowych wyników i trwałości wprowadzonych zmian.

Dokładne określenie wartości bazowej oraz systematyczne monitorowanie wskaźników w kolejnych okresach jest kluczowe dla efektywnej oceny działań Ośrodków Innowacji. Podsumowując, opisywany wskaźnik powinien być wartością na którą wpływ mają oraz będą miały działania OI wedle

założeń prezentowanych w strategii rozwoju. Okres n, n+1 oraz n+2 określają kolejno, rok złożenia wniosku oraz kolejny rok i dwa lata później. Wartość wskaźników określają zaś jaką zmianę przewiduje Wnioskodawca ze względu na działalność Ośrodka Innowacji.

Ostatnim wymaganym polem jest „Powiązanie celu ze świadczeniem usług w funkcjach wybranych do akredytacji” w którym należy wykazać, że opisywany cel jest bezpośrednio związany z rozwojem w kierunku akredytowanej funkcji. Pole to należy wypełnić dla każdej wybranej funkcji z osobna.

15. Skalowanie działalności OI

Sekcja nr 15 odnosi się do skalowania działalności ośrodka innowacji. [Elektroniczny system wniosków \(ESW\) zaciągnie wartości wskazane w pkt 13, jako wartości liczbowe średnioroczne w analizowanym okresie. W drugiej kolumnie, należy zadeklarować wartość wszystkich wskaźników efektu działalności w roku złożenia wniosku \(okres n\) oraz w kolejnych latach \(n+1, n+2\). Oznacza to, że składając wniosek w 2024 r. należy wypełnić dane za lata 2024, 2025 i 2026. Strategia rozwoju musi być aktualna i obowiązująca w dniu składania wniosku.](#)

Załącznik nr 4 do Regulaminu Konkursu o akredytację indywidualną

Nazwa wskaźnika	Sposób obliczania	Średnioroczna wartość wskaźnika w okresie poprzedzającym złożenie wniosku	Wartość wskaźnika w roku złożenia wniosku (okres n)	Wartość wskaźnika w okresie n-1	Wartość wskaźnika w okresie n-2
Liczba listów intencyjnych, umów lub innych dokumentów potwierdzających nawiązanie współpracy uczelni z przedsiębiorstwem w dziedzinie innowacji w wyniku działań brokera (innych niż umowy licencyjne jeśli OI wnioskuje również o akredytację funkcji Transfer technologii z nauki do biznesu)	Wartość liczbowa średniorocznie w analizowanym okresie	0,00	0,00	0,00	0,00
Liczba projektów innowacyjnych realizowanych przez uczelnię we współpracy z przedsiębiorstwem lub wspólnie przez co najmniej dwa przedsiębiorstwa w wyniku działań animacyjnych brokera	Wartość liczbowa średniorocznie w analizowanym okresie	0,00	0,00	0,00	0,00
Liczba zidentyfikowanych przez brokera wyzwań biznesowych, które mogą zostać zaadresowane dostępnymi lub rozwijanymi technologiami i zostały przedstawione potencjalnym dostawcom technologii	Wartość liczbowa średniorocznie w analizowanym okresie	0,00	0,00	0,00	0,00
Liczba wydarzeń zorganizowanych przez OI mających na celu łączenie dostawców technologii i ich potencjalnych klientów	Wartość liczbowa średniorocznie w analizowanym okresie	0,00	0,00	0,00	0,00
Liczba uczestników wydarzeń zorganizowanych przez OI mających na celu łączenie dostawców technologii i ich potencjalnych klientów poszukujących technologii	Wartość liczbowa średniorocznie w analizowanym okresie	0,00	0,00	0,00	0,00
Liczba użytkowników platformy online, będącej własnością lub zarządzanej przez OI, mającej na celu łączenie dostawców technologii i ich potencjalnych klientów poszukujących technologii	0,00	0,00	0,00	0,00	0,00
Liczba zorganizowanych przez brokera wydarzeń mających na celu łączenie wielu społeczności, np. konferencje interdyscyplinarne	Wartość liczbowa średniorocznie w analizowanym okresie	0,00	0,00	0,00	0,00
Liczba uczestników wydarzeń zorganizowanych przez brokera mających na celu łączenie wielu społeczności, np. konferencje interdyscyplinarne	Wartość liczbowa średniorocznie w analizowanym okresie	0,00	0,00	0,00	0,00
Liczba osób fizycznych, które stanowią sieć społeczności zbudowaną przez brokera	Wartość liczbowa średniorocznie w analizowanym okresie	0,00	0,00	0,00	0,00
Liczba organizacji, z których pochodzą osoby stanowiące sieć społeczności zbudowaną przez brokera	Wartość liczbowa średniorocznie w analizowanym okresie	0,00	0,00	0,00	0,00
Liczba przedsiębiorstw, które skorzystały z cyfrowych narzędzi oferowanych przez OI, których głównym przeznaczeniem jest pomoc innowatorom w zrozumieniu tego, czego szukają (np. Quid, Xnova, Linknovate)	Wartość liczbowa średniorocznie w analizowanym okresie	0,00	0,00	0,00	0,00
Liczba przedsiębiorstw, które skorzystały z cyfrowych narzędzi oferowanych przez OI, których głównym przeznaczeniem jest pomoc innowatorom w znalezieniu tego, czego szukają (np. IdeaPoke, Wellspring, CoFoundersLab)	Wartość liczbowa średniorocznie w analizowanym okresie	0,00	0,00	0,00	0,00
Liczba przedsiębiorstw, które skorzystały z cyfrowych narzędzi oferowanych przez OI, których głównym przeznaczeniem jest pomoc innowatorom w budowaniu zaufania i skutecznej współpracy (np. Launch Forth)	Wartość liczbowa średniorocznie w analizowanym okresie	0,00	0,00	0,00	0,00
Liczba przedsiębiorstw, które skorzystały z cyfrowych narzędzi oferowanych przez OI, których głównym przeznaczeniem jest pomoc innowatorom w budowaniu i utrzymywaniu kontaktów roboczych (np. Ning)	Wartość liczbowa średniorocznie w analizowanym okresie	0,00	0,00	0,00	0,00

Podsumowanie

Aby potwierdzić wysłanie wniosku należy oznaczyć pole z oświadczeniem „zapoznania się z RODO” (2) oraz **wcisnąć przycisk „Złóż wniosek” (1)**.

Oświadczam, że zapoznałam/em się z treścią tzw. obowiązku informacyjnego wynikającego z art. 13 ust. 1 i 2 RODO w związku z naborem o akredytację indywidualną Ośrodków Innowacji.

2

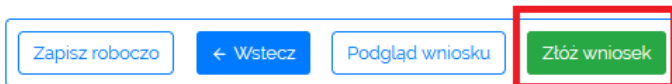
Przed złożeniem wniosku możesz zapoznać się z jego aktualną treścią klikając 'Podgląd wniosku'.

Aby zakończyć wypełnianie formularza i ostatecznie złożyć wniosek, kliknij przycisk 'Złóż wniosek'.

Wniosek kompletny zostanie zapisany i złożony.

Potwierdzenie złożenia wniosku zostanie wysłane na adres e-mail użytkownika.

W przypadku wniosków zawierających błędy zostanie wyświetlona informacja nt. błędów.



1

W przypadku błędów technicznych powstałych na etapie wypełniania wniosku (np. opuszczenie obowiązkowego pola) System poinformuje wnioskodawcę oraz wyświetli komunikaty ze źródłem błędu, tak jak jest to widoczne na przykładzie poniżej:

I.1 Dane identyfikacyjne I.2 Warunki udziału w akredytacji indywidualnej I.3 Specjalizacja funkcyjna Ośrodka Innowacji I.4 Specjalizacja technologiczna / tematyczna OI zgodna z KIS I.5 Opis działalności Ośrodka Innowacji I.6 Opis prowadzonej działalności w regionie II.7 Portfolio Klientów
II.8 Doświadczenie w realizacji usług II.9 Certyfikaty potwierdzające standardy świadczenia usług II.10. Kompetencje - Zespół odpowiedzialny za realizację usług II.11. Potencjał infrastrukturalny III.12. Działania zorientowane na klienta IV.13. Efekty działalności V.14. Strategia rozwoju
V.15. Skalowanie działalności OI Podsumowanie

W części "I.1 Dane identyfikacyjne" formularza występują błędy.

W części "I.5 Opis działalności Ośrodka Innowacji" formularza występują błędy.

W części "I.6. Opis prowadzonej działalności w regionie" formularza występują błędy.

W części "II.7 Portfolio Klientów" formularza występują błędy.

W części "II.8 Doświadczenie w realizacji usług" formularza występują błędy.

W części "II.9. Certyfikaty potwierdzające standardy świadczenia usług" formularza występują błędy.

W części "II.10. Kompetencje - Zespół odpowiedzialny za realizację usług" formularza występują błędy.

W części "II.11 Potencjał infrastrukturalny" formularza występują błędy.

W części "V.14. Strategia rozwoju" formularza występują błędy.

Przed złożeniem wniosku możesz zapoznać się z jego aktualną treścią klikając 'Podgląd wniosku'.

Aby zakończyć wypełnianie formularza i ostatecznie złożyć wniosek, kliknij przycisk 'Złóż wniosek'.

Wniosek kompletny zostanie zapisany i złożony.

Potwierdzenie złożenia wniosku zostanie wysłane na adres e-mail użytkownika.

W przypadku wniosków zawierających błędy zostanie wyświetlona informacja nt. błędów.

Zapisz roboczo Wstecz Podgląd wniosku Złóż wniosek

Po uzupełnieniu brakujących informacji należy wrócić i ponownie skorzystać z przycisku „Złóż wniosek” na etapie **Podsumowania** będącego ostatnim etapem składania wniosku.

Po udanym złożeniu wniosku system wyśle wiadomość mail na podany wcześniej adres wnioskodawcy z potwierdzeniem udanego złożenia wniosku.