

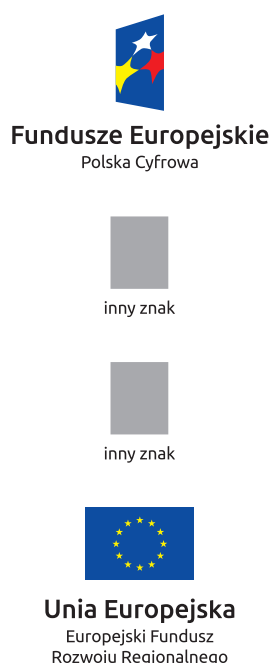
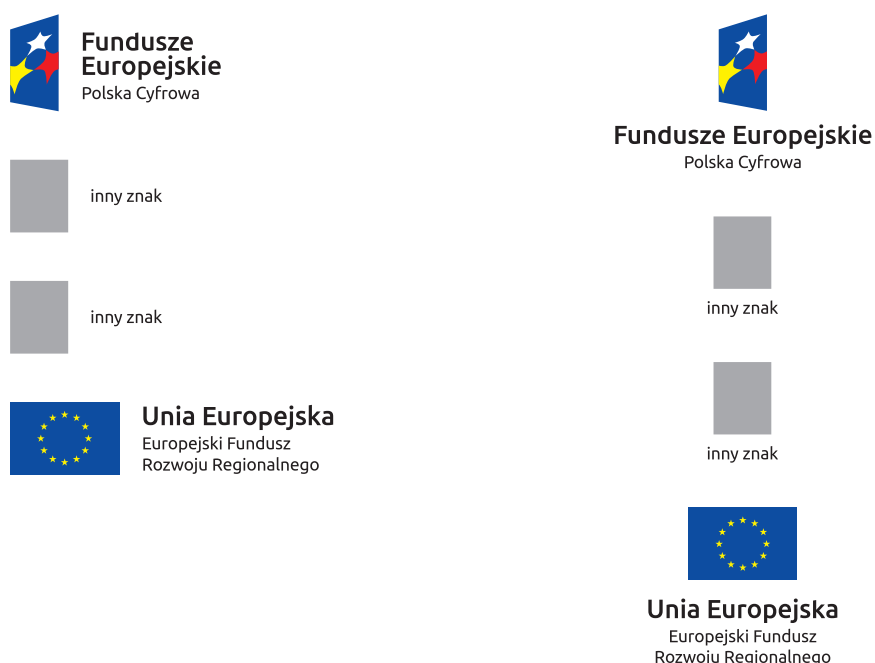
# KARTA WIZUALIZACJI PROGRAMU OPERACYJNEGO POLSKA CYFROWA NA LATA 2014-2020

Przykłady zastosowania znaków FE, UE.

## Poziomy układ znaków:



## Pionowy układ znaków:





Na stronie internetowej programu Polska Cyfrowa na lata 2014-2020 znajdziesz znaki i ich zestawienia do pobrania:  
[www.polskacyfrowa.gov.pl](http://www.polskacyfrowa.gov.pl)

Obowiązkowy wzór tablicy informacyjnej i pamiątkowej  
(ramka określa kształt projektu, nie jest jego częścią)

	<b>Fundusze Europejskie</b> Polska Cyfrowa	<b>Unia Europejska</b> Europejski Fundusz Rozwoju Regionalnego	
<b>[Twój tytuł projektu do uzupełnienia]</b>			
Cel projektu: [Twój cel projektu do uzupełnienia]			
Beneficjent: [Twoja nazwa do uzupełnienia]			
<a href="http://www.mapadotacji.gov.pl">www.mapadotacji.gov.pl</a>			

Przykładowy wzór plakatu informacyjnego  
(ramka określa kształt projektu, nie jest jego częścią)

<b>[Twoja nazwa do uzupełnienia] realizuje projekt dofinansowany z Funduszy Europejskich [Twój tytuł projektu do uzupełnienia]</b>			
Celem projektu jest [Twój cel projektu do uzupełnienia]			
Dofinansowanie projektu z UE: [Kwota do uzupełnienia]			
	<b>Fundusze Europejskie</b> Polska Cyfrowa	<b>Unia Europejska</b> Europejski Fundusz Rozwoju Regionalnego	
<a href="http://www.mapadotacji.gov.pl">www.mapadotacji.gov.pl</a>			