



**PAŃSTWOWY POWIATOWY INSPEKTOR SANITARNY
W GRUDZIĄDZU**



**OCENA STANU SANITARNEGO
I SYTUACJI EPIDEMIOLOGICZNEJ
MIASTA GRUDZIĄDZA
ZA ROK 2019**

MARZEC 2020

SPIS TREŚCI

WSTĘP	3
EPIDEMIOLOGIA	4
Ocena sytuacji epidemiologicznej chorób zakaźnych i zakażeń, miasta Grudziądz za 2019 r. w porównaniu z rokiem 2018.	4
Wykonawstwo szczepień ochronnych za 2019 rok w porównaniu do roku 2018r.	18
HIGIENA KOMUNALNA	21
Stan sanitarny wód i urządzeń do zaopatrzenia ludności w wodę.	21
Stan sanitarny placówek ochrony zdrowia.	23
Stan sanitarny obiektów użyteczności publicznej.	27
HIGIENA ŻYWNOSCI, ŻYWIENIA I PRZEDMIOTÓW UŻYTKU	37
Ocena sanitarna obiektów żywienia zbiorowego, produkcji i obrotu środkami spożywczymi, produkcji i obrotu kosmetykami.	37
RASFF – system wczesnego ostrzegania o niebezpiecznych produktach żywnościowych i paszach.	39
RAPEX – system szybkiego powiadamiania o produktach niebezpiecznych.	39
Ocena wdrażania systemów kontroli wewnętrznej w zakładach produkcji i obrotu żywnością	39
Informacje o decyzjach administracyjnych i działaniach represyjnych.	41
Jakość zdrowotna środków spożywczych, materiałów i wyrobów przeznaczonych do kontaktu z żywnością oraz kosmetyków.	41
Współpraca z innymi instytucjami, urzędami.	42
HIGIENA PRACY	45
Choroby zawodowe.	45
Środowisko pracy.	46
Środki zastępcze.	52
HIGIENA DZIECI I MŁODZIEŻY	59
Warunki sanitarno-higieniczne w szkołach i innych placówkach oświatowo-wychowawczych.	59
ZAPOBIEGAWCZY NADZÓR SANITARNY	63
OŚWIATA ZDROWOTNA I PROMOCJA ZDROWIA	65
ODDZIAŁ LABORATORYJNY	67

WSTĘP

Celem niniejszego opracowania jest przedstawienie informacji na temat bezpieczeństwa sanitarnego miasta Grudziądz za rok 2019. Opracowany raport przybliży zakres wykonywanych na rzecz mieszkańców zadań realizowanych przez Państwową Inspekcję Sanitarną. Opracowanie obejmuje ocenę warunków zdrowotnych wszystkich obszarów nadzorowanych przez Państwowego Powiatowego Inspektora Sanitarnego w Grudziądzu.

Nadzór sprawowany jest w szczególności nad warunkami:

- higieny środowiska;
- higieny pracy w zakładach pracy;
- higieny procesów nauczania i wychowania;
- higieny wypoczynku i rekreacji;
- zdrowotnymi żywności, żywienia i przedmiotów użytku;
- higieniczno – sanitarnymi, jakie powinien spełniać personel medyczny, sprzęt oraz pomieszczenia, w których są udzielane świadczenia zdrowotne.

Realizowane są również zadania w celu ochrony zdrowia ludzkiego przed niekorzystnym wpływem szkodliwości i uciążliwości środowiskowych, zapobiegania powstawaniu chorób, w tym chorób zakaźnych i zawodowych. Poza podstawowym zadaniem, którym jest działalność nadzorowa, polegająca na kontroli, spełniania wymagań obowiązujących przepisów w zakresie utrzymania pożądanych norm zdrowotnych znaczącą rolę w zapewnieniu bezpieczeństwa pełni Oddział Laboratorium wykonujący badania w szerokim zakresie. Zapewnienie wiarygodności wyników badań możliwe jest dzięki stale kształcącej się kadrze pracowników, nowoczesnej aparaturze a także wdrożeniu systemu zarządzania jakością, który został potwierdzony w 2004 roku certyfikatem akredytacji nr AB 561. Szczegółowy wykaz metod akredytowanych znajduje się na stronach stacji: <http://www.ppis.grudziadz.com/>

Powiatowa Stacja Sanitarno – Epidemiologiczna w Grudziądzu jest jednostką budżetową będącą podmiotem leczniczym finansowanym z budżetu państwa powołanym do prowadzenia działalności kontrolno - nadzorowej i laboratoryjnej na terenie północno – wschodnim województwa kujawsko – pomorskiego. Swym zasięgiem obejmuje miasto na prawach powiatu Grudziądz, oraz powiat ziemski, w skład, którego wchodzi gminy Rogóźno, Gruta, Świecie nad Osą, Radzyń Chełmiński, Łasin oraz Gmina Grudziądz

Liczba ludności stan na dzień 30.06.2019			
	Ogółem	Dzieci do lat 2	Dzieci do lat 14
Miasto Grudziądz	94 732	1 731	13 864
Powiat Ziemski	40 181	773	6 845
Razem Miasto i Powiat	134 913	2 504	20 709

W 2019 roku na terenie nadzorowanym przez Państwowego Powiatowego Inspektora Sanitarnego w Grudziądzu przeprowadzono ogółem 3773 kontrole, wystawiono 367 decyzji merytorycznych, 325 decyzji płatniczych oraz 21 tytułów wykonawczych. Łącznie wydano 55 postanowień. Pracownicy Inspekcji Sanitarnej nałożyli 39 mandatów karnych na kwotę 9900 zł. Nałożono 2 kary pieniężne na kwotę 1550 złotych. Wystosowano 2 wnioski o ukaranie.

W ramach badań statutowych w 2019 wykonano 5233 badań laboratoryjnych, w tym oznaczeń chemicznych 261, fizycznych 5433, mikrobiologicznych 8085. Dostarczono do oddziału laboratoryjnego i pobrano do badań łącznie 22 388 próbek, wykonano 17 888 badań w tym 41 409 oznaczeń.

EPIDEMIOLOGIA

OCENA SYTUACJI EPIDEMIOLOGICZNEJ CHORÓB ZAKAŹNYCH I ZAKAŻEŃ MIASTA GRUDZIĄDZA ZA 2019 ROK W PORÓWNANIU Z ROKIEM 2018.

Ocenę sytuacji epidemiologicznej wybranych chorób zakaźnych podlegających obowiązkowi zgłaszania i rejestracji dokonano na podstawie danych gromadzonych w rejestrach Powiatowej Stacji Sanitarno-Epidemiologicznej. W roku 2019 sytuacja epidemiologiczna wybranych jednostek chorobowych była zróżnicowana. W roku 2019 do Powiatowej Stacji Sanitarno-Epidemiologicznej w Grudziądzu wpłynęło 3065 zgłoszeń jednostek chorobowych i czynników chorobotwórczych wymagających weryfikacji i wyjaśnień przed rejestracją (grodzki – 2356, ziemski – 709). Udzielono 533 instruktaży dotyczących profilaktyki chorób zakaźnych oraz szczepień ochronnych (grodzki – 382, ziemski – 151). Przeprowadzono 2072 wywiadów epidemiologicznych dotyczących chorób zakaźnych i czynników chorobotwórczych.

Tabela 1. Zestawienie wybranych chorób zakaźnych i zakażeń rok 2019 i 2018.

Lp	Jednostka chorobowa		Miasto Grudziądz rok				
			2018 r.		2019 r.		Tendencja*
			Liczba zachorowań	Współcz. zapadal.	Liczba zachorowań	Współcz. zapadal.	
1.	A 02.0 – A02.2-8 Salmoneloza – zatrucia pokarmowe	Zatrucia pokarmowe	43	45,10	22	23,22	↓
		Posocznica	3	3,15	3	3,17	=
		Inne zakażenia poza jelitowe	0	0	0	0	=
2.	A 04.0-2 – A 04.9 Inne bakteryjne zakażenia jelitowe – ogółem	Wywołane przez <i>Yersinia enterocolitica</i> lub <i>pseudotuberculosis</i>	0	0	1	1,06	↑
		Wywołane przez <i>Clostridium difficile</i>	12	12,58	8	8,44	↓
		Nieokreślone	5	5,24	2	2,11	↓
3.	A04 Inne bakteryjne zakażenia jelitowe u dzieci do 2 lat		0	0	0	0	=
4.	A 05.0 – A 05.9 Inne bakteryjne zatrucia pokarmowe – ogółem	Nieokreślone	5	5,24	6	6,33	↑
		u dzieci do 2 lat	1	37,01	0	0	↓

5.	A 08.0 – A 08.4 Wirusowe zakażenia jelitowe – ogółem	wywołane przez rotawirusy	164	171,99	92	97,12	↓
		wywołane przez norowirusy	47	49,29	43	45,39	↓
		inne określone	43	45,10	36	38,00	↓
		nie określone	18	18,88	3	3,17	↓
		u dzieci do lat 2	138	5107,33	104	6008,09	↓
6.	A 09 Biegunka i zapalenie żółdkowo jelitowe BNO o prawdopodobnie zakaźnym pochodzeniu	ogółem	209	219,18	155	163,62	↓
		w tym u dzieci do lat 2	57	2109,55	48	2772,96	↓
7.	A31 Mikobakteriozy – inne i BNO	3	3,15	2	2,11	↓	
8.	A 32 Listerioza	2	2,10	0	0	↓	
9.	A 37 Krztusiec	3	3,15	3	3,17	=	
10.	A 38 Płonica (szkarlatyna)	24	25,17	22	23,22	↓	
11.	A 39 Choroba meningokokowa, inwazyjna	ogółem	1	1,05	0	0	↓
		zapalenie opon mózgowych/mózgu	0	0	0	0	=
		posocznica	1	1,05	0	0	↓
12.	A 46 Choroba wywołana przez Streptococcus pyogenes, inwazyjna	ogółem	27	28,32	31	32,72	↑
		róża	23	24,12	28	29,56	↑
		B 95.0 inna określona i nieokreślona	4	4,19	3	3,17	↓
13	A 48.1 Legioneloza – choroba legionistów	2	2,10	1	1,06	↓	
14.	A 50 – 53 Kiła	Wrodzona i noworodków	0	0	1	1,06	↑
		Wczesna	4	4,19	2	2,11	↓
		Późna	1	1,05	2	2,11	↑
		Inne postacie i kiła nieokreślona	0	0	0	0	=

15.	A 54 Rzeżączka		3	3,15	1	1,06	↓
16.	A 69.2 Borelioza	ogółem	20	20,97	26	27,45	↑
		neuroborelioza	0	0	1	1,06	↑
17.	Z 20.3/Z 24.2; Z 28 Styczność i narażenie na wściekliznę – potrzeba szczepień		4	4,19	17	17,95	↑
18.	A 87.0 Wirusowe zapalenie opon mózgowych	B02.1 inne określone i nieokreślone	1	1,05	3	3,17	↑
19.	B 01 Ospa wietrzna		510	534,85	389	410,63	↓
20.	Wirusowe zapalenie wątroby	B 15 typu A	2	2,10	3	3,17	↑
		B 18.0-1 typu B – przewlekłe i BNO	47	49,29	33	34,84	↓
		B 17.1; B 18.2 typu C – ostre wg definicji, przewlekłe i BNO	22	23,07	34	35,89	↑
		odpowiednio – typu B+C (mieszane)	0	0	0	0	=
	Z 21 Nowo wykryte zakażenie HIV		1	1,05	0	0	↓
21.	A 15.0 Gruźlica		36	32,51	37	39,06	↑
22.	B 26 Świnka (nagminne zapalenie przyusznic)		4	4,19	1	1,06	↓
23.	Choroba wywołana przez Streptococcus pneumoniae, inwazyjna	Ogółem	9	9,44	16	16,89	↑
		B 95.3 Zapalenie opon mózgowych i/lub mózgu	1	1,05	1	1,06	=
		A 40.3 Posocznica	9	9,44	8	8,44	↓
		Inna określona i nieokreślona	1	1,05	7	7,39	↑
24.	A 41.3 Choroba wywołana przez Haemophilus influenzae, inwazyjna - posocznica		2	2,10	0	0	↓
25.	G 01; G 04.2; G 05.0 Bakteryjne zapalenie opon mózgowych i/lub mózgu – w innych chorobach objętych MZ-56		1	1,05	0	0	↓

26.	G03 Zapalenie opon mózgowych inne i nieokreślone		2	2,10	3	3,17	↑
27.	Zatrucia naturalnie toksycznymi substancjami spożytymi jako pokarm	T 62.0 Grzyby	0	0	1	1,06	↑
		T62.1-2 Jagody i inne części roślin	1	1,05	0	0	=
28.	J 10 – J11 Grypa	ogółem	1	1,05	1	1,06	=
		u dzieci w wieku 0-14 lat	0	0	1	7,21	↑
29.	Grypa i zachorowania grypopodobne ogółem		40 431	42400,95	44 610	47090,74	↑
30.	Grypa i zachorowania grypopodobne dzieci do 14 lat		17 631	126704,99	19 505	140657,68	↑

- wzrost/spadek w stosunku do roku 2018

Ocena sytuacji epidemiologicznej w zakresie chorób zakaźnych objętych programem szczepień ochronnych. Inne choroby wysypkowe wieku dziecięcego.

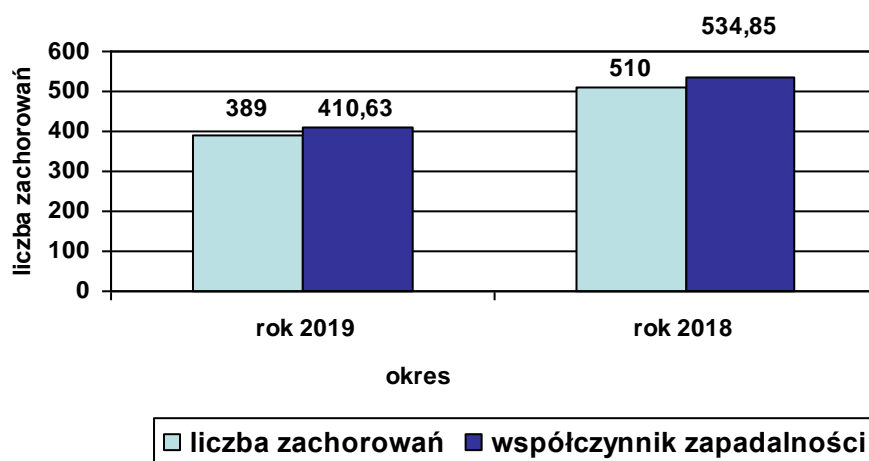
Szczepienia ochronne w ocenianym okresie były w większości wykonywane w odsetkach zapewniających odporność zbiorowiskową. W dalszym ciągu niekorzystnym i narastającym zjawiskiem są działania ruchów antyszczepionkowych co skutkuje uchylaniem się od szczepień. Szczepienia odgrywają szczególną rolę w ochronie zdrowia i bezpieczeństwa epidemiologicznego populacji. Dotychczas są jednym z najskuteczniejszych narzędzi zwalczania chorób zakaźnych i przyczyniły się w znacznej mierze do ograniczenia ich występowania. Szczepienia objęte są szczególnym nadzorem epidemiologicznym.

Krztusiec przestał być typową chorobą dziecięcą i coraz częściej zachorowania dotyczą starszych dzieci, młodzieży oraz osób dorosłych. W 2019 roku zarejestrowano 3 przypadki zachorowania na krztusiec, u 35-letniej kobiety, 9-letniego chłopca, a także u 10-letniej dziewczynki (współczynnik zapadalności 3,17). Żadne z tych osób nie było hospitalizowane. Głównym objawem infekcji był przewlekły napadowy kaszel trwający ponad 2 tygodnie. Przypadki zostały rozpoznane na podstawie objawów klinicznych. Liczba zgłoszonych przypadków jest taka sama jak w 2018 roku. Skuteczną metodą zapobiegania zachorowaniom są szczepienia ochronne, powszechnie uważa się, że czas ochrony po zaszczepieniu szczepionką pełnokomórkową DTwP wynosi do 12 lat.

W 2019 roku nastąpił spadek zachorowań na **nagminne zapalenie przyusznic (świn-kę)** – zarejestrowano 1 przypadek, o współczynniku zapadalności 1,06 (w 2018 odnotowano 4 zachorowania). Przypadek ten dotyczył 15-letniego chłopca, nie zaszczepionego przed zachorowaniem, który leczony był ambulatoryjnie. Chociaż choroba może być powodem groźnych powikłań, np. zapalenia jąder u mężczyzn, zapalenia opon mózgowo-rdzeniowych czy innych zaburzeń ośrodkowego układu nerwowego – w tym przypadku nie odnotowano powikłań po przebytej chorobie.

Ospa wietrzna jest chorobą zakaźną charakteryzującą się bardzo wysoką zaraźliwością sięgającą nawet 95%. W 2019 roku nastąpił spadek zachorowań, zarejestrowano bowiem 389 przypadków o współczynniku zapadalności 410,63, w porównaniu z 2018 rokiem (510 przypadków), co związane jest z sezonowością tej jednostki chorobowej. Zachorowalność na ospę wietrzną wzrasta raz na kilka lat są to tzw. epidemie wyrównawcze. Zjawisko takie ma miejsce wówczas, gdy znaczna część populacji nie jest odporna na zakażenie. W 2019 roku zachorowania na ospę wietrzną dotyczyły różnych grup wiekowych, jednak najczęściej chorowały dzieci w przedziale wiekowym od 0–9 roku życia (338 przypadki), od 10-14 roku życia (33 przypadków) oraz 18 zarejestrowanych przypadków stanowiły pozostałe grupy wiekowe. Według płci więcej chorowało mężczyzn (215 zachorowań) niż kobiet (174 zachorowań). Wśród chorych odnotowano 43 ogniska rodzinne, w których zachorowały po 2 lub 3 osoby (36 ognisk po 2 chorych, 7 ognisk po 3 osoby).

Zachorowania na ospę wietrzną w powiecie grodzkim w roku 2019 w porównaniu do roku 2018



Różyczka – choroba zakaźna przenoszona drogą kropelkową, szczególnie niebezpieczna dla kobiet w ciąży i nienarodzonych dzieci. Choroba może doprowadzić do poronień, bądź wad wrodzonych. Dzieci urodzone z różyczką wrodzoną mogą cierpieć z powodu uszkodzenia mózgu, głuchoty, wad serca. W latach 2019 i 2018 nie odnotowano zachorowań oraz podejrzeń na tę jednostkę chorobową.

Ostre Porażenia Wiotkie

W latach 2019 i 2018 nie odnotowano przypadków zachorowań na poliomyelitis.

Polska uczestniczy w programie WHO, dzięki któremu prowadzony jest nadzór i monitoring ostrego porażenia wiotkiego u dzieci. Celem Programu Światowej Organizacji Zdrowia jest potwierdzenie, bądź wyeliminowanie występowania dzikich szczepów wirusa polio.

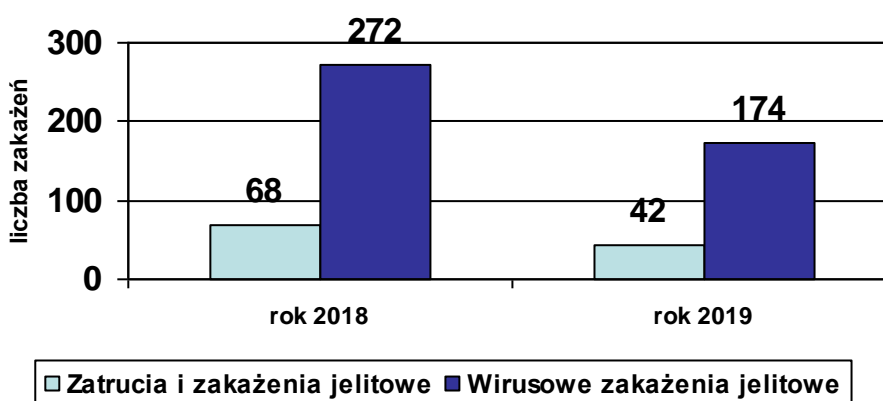
Zatrucia i zakażenia pokarmowe wywołane przez czynniki biologiczne.

Zatrucia i zakażenia pokarmowe są grupą chorób zakaźnych wyodrębnionych w nadzorze epidemiologicznym ze względu na istotną rolę w ochronie zdrowia. Wyżej wymieniona grupa chorób charakteryzuje się różnymi etiologiami.

Zapadalność na tę grupę chorób jest w bardzo dużym stopniu związana z higieną mycia rąk, a także z higieną przyrządzania i spożywania potraw. Inną przyczyną może być kontakt z osobą chorą, bądź z powierzchniami zanieczyszczonymi bakteriami, wirusami, pasożytami lub ich toksynami.

W 2019 roku spadła liczba bakteryjnych zatruc i zakażeń jelitowych z 69 w 2018 roku do 42, o współczynniku zapadalności 44,34. Bakterie chorobotwórcze były przyczyną 11 zakażeń jelitowych i 31 zatruc pokarmowych. W roku sprawozdawczym zarejestrowano 25 zatruc wywołanych przez *Salmonellę*, 1 zakażenie wywołane przez *Yersinia enterocolitica*, 8 zakażeń wywołanych przez *Clostridium difficile*, w 6 przypadkach zatrucia i 2 przypadku zakażenia wywołane były przez inne nie określone bakterie.

Wirusowe i bakteryjne zakażenia i zatrucia jelitowe w 2019 roku w porównaniu do roku 2018



W porównaniu z rokiem 2018 nastąpił spadek zachorowań na **Salmonellę**. W roku 2019 odnotowano 22 zachorowań (współczynnik zapadalności 23,22), natomiast w 2018 roku odnotowano 43 zachorowań.

Zatrucia pałeczkami *Salmonella* dotyczyły 10 osób płci męskiej oraz 12 osób płci żeńskiej. W przedziale wiekowym 0-10 lat zarejestrowano 11 zachorowań (w tym 2 osoby nie mające ukończonego 1 roku), natomiast pozostałe zachorowania to osoby w przedziale wiekowym 25-50 lat (3 osoby) i ponad 50 lat (8 osób).

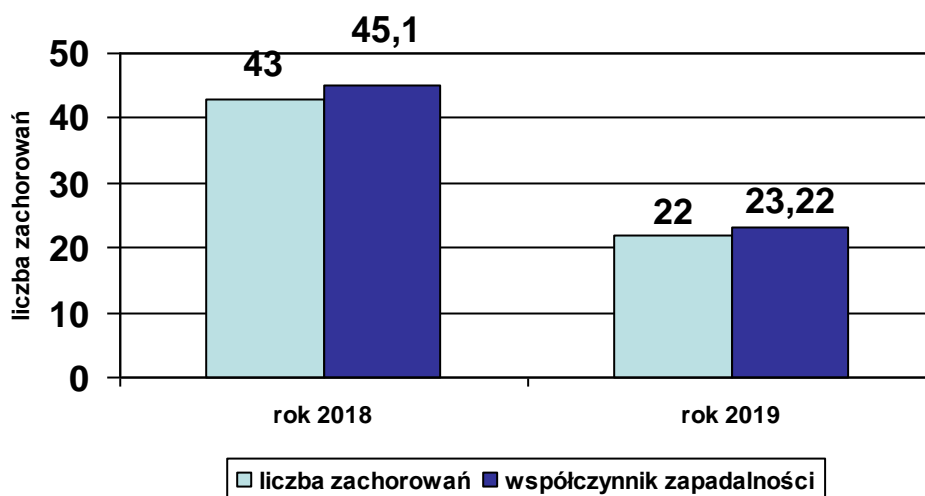
W analizowanym okresie dominującym serotypem wśród chorych była *Salmonella enteritidis*, który została wykryta w badaniach mikrobiologicznych u 15 osób. U pozostałych osób czynnikiem etiologicznym potwierdzonym laboratoryjnie wywołującym chorobę były serotypy: *Salmonella typhimurium* – 2 zachorowania, *Salmonella species* – 4 zachorowania, *Salmonella hadar* – 1 zachorowanie. Siedemnaście chorych było hospitalizowanych z powodu objawów chorobowych, do których należały: wysoka gorączka, biegunki, wymioty.

W większości przypadków nośnikami zatruc były jaja i potrawy z jaj, potrawy mięsne, mleko, które przed spożyciem nie zostały poddane odpowiedniej obróbce termicznej.

Do innych przyczyn zachorowania należały: zaniedbania higieniczne tj. niemycie rąk po kontakcie z surowymi jajami.

W bieżącym okresie sprawozdawczym odnotowano także 3 przypadki posocznicy wywołanej pałeczkami *Salmonella*.

Zachorowania na salmonellozy w powiecie grodzkim w roku 2019 w porównaniu do roku 2018



W 2019 roku do Powiatowej Stacji Sanitarno-Epidemiologicznej wpłynęło 8 zgłoszeń zachorowań wywołanych przez bakterię **Clostridium difficile** o współczynniku zapadalności 8,44; 7 osób z tego powodu były hospitalizowanych. Badania diagnostyczne kału wykazały obecność toksyny A i/lub B oraz antygeny GDH. W porównaniu z rokiem 2018 nastąpił spadek zachorowań.

Przeprowadzone wywiady epidemiologiczne wykazały, że większość zachorowań było wynikiem długotrwałej antybiotykoterapii. Nie odnotowano ogniska zakażenia szpitalnego.

W 2019 roku nastąpił spadek zachorowań na inne bakteryjne zakażenia jelitowe nie określone – 2 zachorowania, jednakże odnotowano wzrost zachorowań na inne bakteryjne zatrucia pokarmowe nie określone – 6 zachorowań. Zachorowania dotyczyły 6 kobiet oraz 2 mężczyzn.

W 2019 roku nastąpił spadek zakażeń jelitowych o etiologii wirusowej.

W okresie sprawozdawczym odnotowano łącznie 174 zachorowań, w tym dzieci do lat 2 (104 przypadków o współczynniku zapadalności 183,68). Jest to o 98 zachorowań mniej niż w roku 2018 (272 zachorowań, w tym 138 dzieci do lat 2).

Dominującym czynnikiem etiologicznym wywołującym zakażenia jelitowe u dzieci były rotawirusy. W obecnym okresie sprawozdawczym **rotawirusy** wywołały zakażenia jelitowe u 92 osób (współczynnik zapadalności 97,12) w tym 50 przypadków to dzieci do 2 lat. 48 dzieci było hospitalizowanych, stwierdzono u nich obecność mikroorganizmów w badaniach laboratoryjnych.

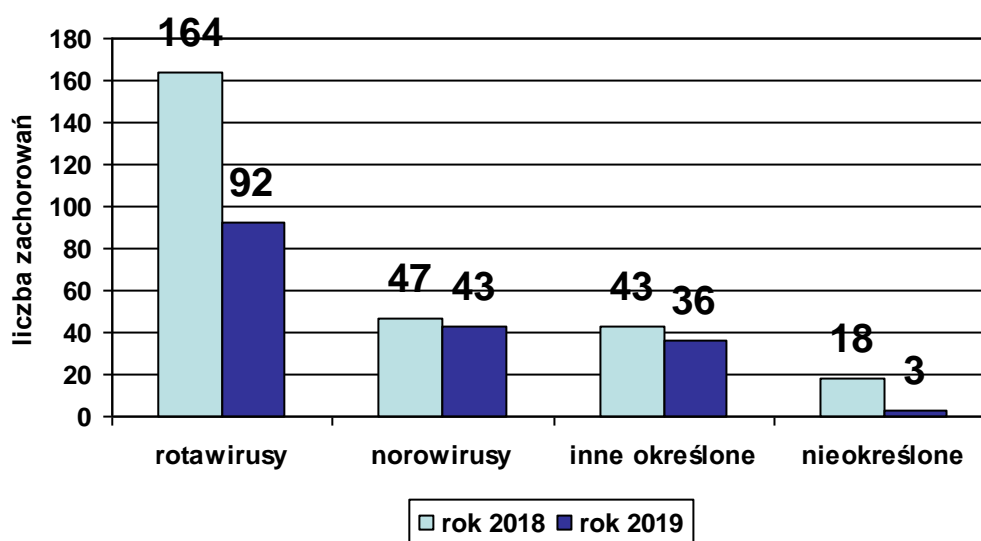
W 2019 roku na **norowirusy**, wywołujące zakażenia jelitowe zachorowały 43 osoby (współczynnik zapadalności 45,39), w tym dzieci do lat 2 (22 przypadków). Wszystkie osoby były hospitalizowane. Obecność wirusa potwierdzono badaniami laboratoryjnymi.

W 2019 roku odnotowano 36 zachorowań (współczynnik zapadalności 38,00), w tym 32 dzieci do 2 lat na wirusowe zakażenia jelitowe wywołane przez na inne określone – **adenowirusy**. Obecność wirusa potwierdzono badaniami laboratoryjnymi.

Zarówno w przypadku rotawirusów, norowirusów jak i adenowirusów zapadalność spadła w stosunku do roku ubiegłego.

Zakażenia jelitowe nieokreślone w 2019 roku to 3 przypadki (współczynnik zapadalności 3,17), jest to znaczący spadek w porównaniu do roku 2018, gdzie zarejestrowano 18 przypadków zachorowań.

Zachorowania na wirusowe zakażenia jelitowe w roku 2019 w porównaniu do roku 2018



W roku 2019 zarejestrowano 2 ogniska epidemiologiczne, w których czynnikiem etiologicznym były rotavirusy i norowirusy. Oba ogniska wystąpiły w mieszkaniach prywatnych.

Pierwsze ognisko epidemiczne (rotavirusy) dotyczyło 2 dziewczynek (rodzeństwa). Nośnikiem zatrucia był arbuz. W przypadku drugiego ogniska (norowirusy) zakażeniom jelitowym uległo także rodzeństwo (troje chłopców). W przypadku 2 chłopców nośnikiem zakażenia były truskawki, trzeci chłopiec zaraził się drogą kontaktową.

W obydwu przypadkach powodem narażenia na wirusowe zakażenia jelitowe wywołane rotawirusami, norowirusami mogło być:

- nieprzestrzeganie podstawowych zasad higieny, tj brak mycia rąk przed posiłkiem i po skorzystaniu z toalety,
- brak mycia owoców przed podaniem dzieciom do spożycia,
- przez kontakt z chorymi.

Reasumując, najczęściej dzieci zapada na wirusowe zakażenia jelitowe, których czynnikiem etiologicznym są rotavirusy.

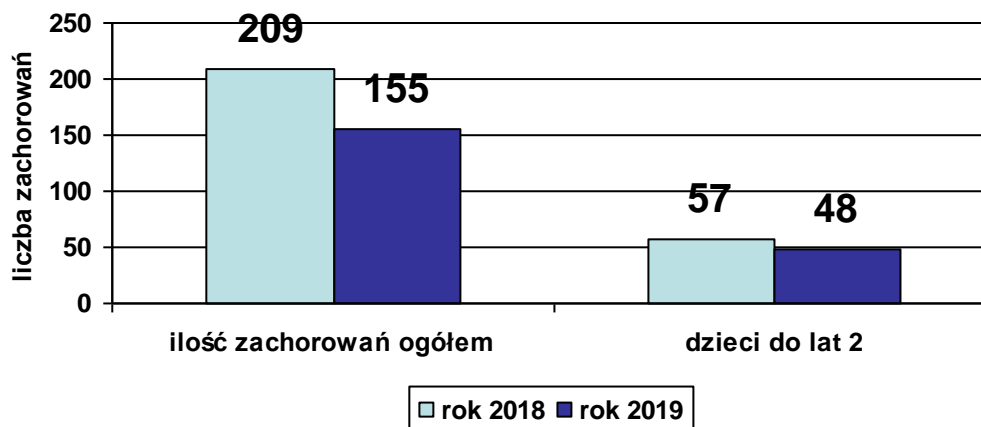
Najlepszą metodą zapobiegania zakażeniom rotawirusowym u dzieci są szczepienia ochronne, które występują w postaci doustnej.

W przypadku pozostałych wirusów, należy przede wszystkim przestrzegać podstawowych zasad higieny mycia rąk oraz warzyw i owoców przed spożyciem.

Biegunka i zapalenie żołądkowo jelitowe BNO o prawdopodobnie zakaźnym pochodzeniu.

W okresie sprawozdawczym roku 2019 zarejestrowano 155 zachorowania o współczynniku zachorowalności 163,62, w tym dzieci do 2 lat – 48 przypadków o współczynniku zachorowalności 2772,96. Sytuacja epidemiologiczna uległa poprawie w stosunku do 2018 roku gdzie zarejestrowano 209 zachorowań, w tym dzieci do 2 lat – 57 przypadków.

Zachorowania na biegunkę i zapalenie żołądkowo-jelitowe BNO o prawdopodobnym zakaźnym pochodzeniu w roku 2019 w porównaniu do roku 2018



Mikobakteriozy – inne i BNO

Mikobakteriozy, czyli choroba wywoływana przez prątki, tzw. niegruźlicze. Czynnikiem etiologicznym powoduje, iż objawy chorobowe są bardzo podobne do symptomów występujących przy gruźlicy płuc. W okresie sprawozdawczym roku 2019 wpłynęły 2 zgłoszenia zachorowania na mikobakteriozy (w 2018 roku zgłoszono 3 przypadki). Dotyczyły one 70-letniego mężczyzny i 81-letniej kobiety. Obie osoby były leczone ambulatoryjnie, a podstawą rozpoznania były badania mikrobiologiczno-serologiczne, a także objawy kliniczne.

Choroby przenoszone drogą płciową

W pierwszym roku 2019 zarejestrowano 1 przypadek kiły wrodzonej i noworodków, przypadek ten był hospitalizowany; zarejestrowano 2 przypadki kiły wczesnej u mężczyzn w wieku 19 i 20 lat, którzy nie byli hospitalizowani oraz 2 przypadki kiły późnej u 36 letniej kobiety i 40 letniego mężczyzny, również bez hospitalizacji.

Zatrucia naturalnie toksycznymi substancjami spożytymi jako pokarm – jagody i inne części roślin

W obecnym okresie sprawozdawczym nie zgłoszono przypadków zatrucia pokarmowego wywołanego spożyciem naturalnych substancji toksycznych – jagód i innych części roślin, jednakże zarejestrowano 1 przypadek zatrucia grzybami. Dotyczył on 63-letniego mężczyzny, u którego w badaniu popłuczyn wykazano obecność zarodników grzybów kapeluszowych – *mu-chomora plamistego*. Pacjent ten był hospitalizowany.

Choroby przenoszone przez naruszenie ciągłości tkanek.

Wirusowe zapalenie wątroby typu A (HAV)

WZW A to choroba zakaźna wywołana przez wirusa HAV (*Hepatitis A Virus*), ludzie są jedynym rezerwuarem wirusa wywołującego WZW A, który przenoszony jest głównie drogą pokarmową. Inną nazwą tej choroby jest żółtaczka pokarmowa lub choroba brudnych rąk.

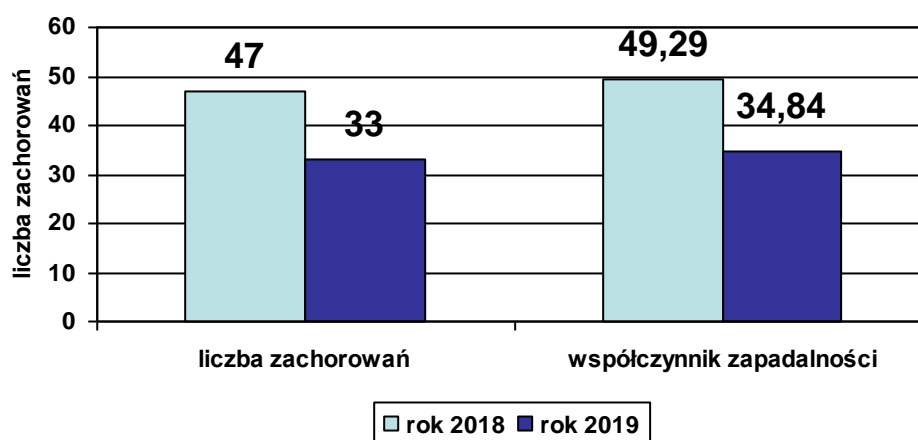
W 2019 roku zgłoszono 3 zachorowania o współczynniku zapadalności 3,17; zachorowały 2 kobiety (ognisko) i 1 mężczyzna. Z wywiadów wynika, że pacjenci nie byli szczepieni. Do zakażenia najprawdopodobniej doszło poprzez kontakt z nieznaną osobą zakażoną WZW typ A w okresie wiremii bez objawów chorobowych lub kontakt ze skażonymi przedmiotami. W porównaniu z rokiem 2018 nastąpił wzrost zachorowań.

WZW typ B i WZW typ C wywołane są przez wirus, który może przedostawać się do organizmu ludzkiego przez naruszenie ciągłości tkanek. Dlatego bardzo ważne jest zachowanie higieny w salonach kosmetycznych, fryzjerskich, w także w służbie zdrowia, czyli w miejscach, w których może dojść do naruszenia tkanek.

Wirusowe zapalenie wątroby typu B

Sytuacja epidemiologiczna w przypadku zachorowań na wirusowe zapalenie wątroby typu B w 2019 roku uległa poprawie zarejestrowano 33 zachorowania, o współczynniku zapadalności 34,84, w stosunku do roku ubiegłego roku (47 przypadków). Z wywiadów epidemiologicznych z chorymi wynika, iż najczęstszą przyczyną zakażenia były zabiegi lekarskie oraz wizyty w salonach kosmetycznych. Żadna z osób chorych nie była hospitalizowana i szczepiona przeciwko WZW typu B.

Zachorowania na wirusowe zapalenie wątroby typu B przewlekłe i BNO w roku 2019 w porównaniu do roku 2018



Wirusowe zapalenie wątroby typu C

W roku 2019 zarejestrowano 34 przypadki zachorowań na w/w jednostkę chorobową, o współczynniku zapadalności 35,89 co w porównaniu z 2018 roku (22 przypadków zachorowań) jest tendencją wzrostową. Dwanaście chorych poddanych zostało hospitalizacji.

Z wywiadów z pacjentami wynika, iż prawdopodobną przyczyną zakażenia wirusem zapalenia wątroby typu C były zabiegi kosmetyczne.

Zakażenia HIV i zachorowania na AIDS

W okresie sprawozdawczym nie zarejestrowano przypadków zespołu nabytego upośledzenia odporności – AIDS oraz nie zgłoszono zachorowania na nowo wykryte zakażenia HIV.

Neuroinfekcje

W roku 2019 wpłynęły 3 zgłoszenia zachorowania na zapalenie opon mózgowych inne i nieokreślone (współczynnik zapadalności mieszkańców 3,17). Zachorowania dotyczyły: 81-letniej kobiety, 58-letniego mężczyzny i 58-letniej kobiety. Wszyscy pacjenci byli hospitalizowani, z powodu objawów chorobowych, tj: gorączka 38,7° C, zaburzenie świadomości, ból głowy, drgawki. Wykonano badania mikrobiologiczne płynu mózgowo-rdzeniowego. Chorych poddano antybiotykoterapii.

Dla porównania w ubiegłym roku zarejestrowano 2 przypadki zachorowania na zapalenie opon mózgowych inne i nieokreślone.

W roku 2019 zarejestrowano także 3 przypadki zachorowania na wirusowe zapalenie opon mózgowych inne określone i nieokreślone (współczynnik zapadalności 3,17). W porównaniu do roku poprzedniego zaobserwowano wzrost (w 2018 roku – 1 przypadek). Zachorowania te dotyczyły: dwóch kobiet 38-letniej i 49-letniej, a także 9-letniego chłopca. Wszystkie przypadki były hospitalizowane z powodu objawów, do których należały głównie bóle głowy, objawy oponowe, sztywność karku, niedowład połowiczny, wymioty.

Jedyny przypadek zapalenia opon mózgowych o etiologii *Streptococcus pneumoniae* opisano poniżej w chorobach inwazyjnych.

Choroby inwazyjne

Choroby inwazyjne są grupą zakażeń, których objawy chorobowe występują najczęściej pod postacią posocznicy, zapalenia opon mózgowych i/lub mózgu. Choroby o gwałtownym przebiegu wymagają natychmiastowego leczenia.

Czynnikami etiologicznymi tych chorób są: meningokoki, pneumokoki oraz *Haemophilus influenzae*.

W opracowywanym okresie sprawozdawczym nie zarejestrowano przypadku zachorowania na chorobę inwazyjną wywołaną przez **meningokoki** (*Neisseria meningitidis*), zaś w 2018 roku zarejestrowano 1 przypadek.

Również w roku 2019 nie zarejestrowano zachorowań na chorobę inwazyjną wywołaną przez **Haemophilus influenzae**, zaś w 2018 roku odnotowano 2 przypadki.

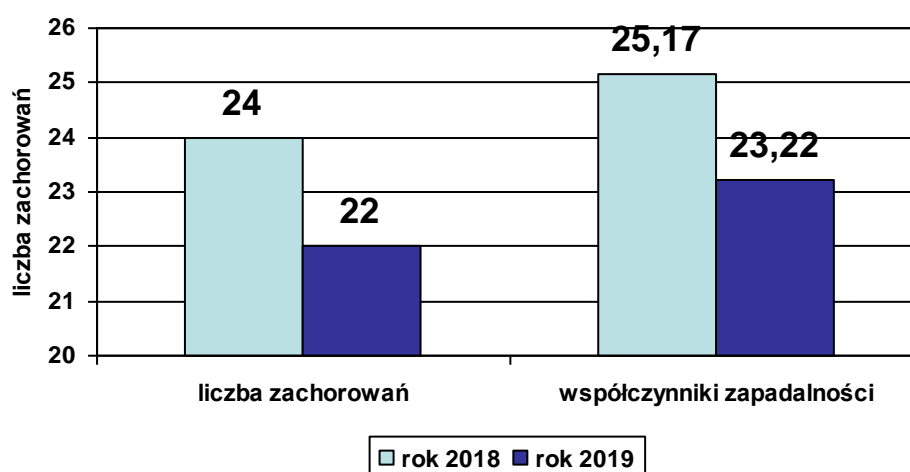
Na chorobę inwazyjną wywołaną przez **Pneumokoki** (*Streptococcus pneumoniae*) zachorowało 16 osób o współczynniku zapadalności 16,89. U 8 osób rozpoznano posocznicę, 1 osoba zachorowała na zapalenie opon mózgowych i/lub mózgu, 7 przypadków to inna określona i nieokreślona.

Do innych zachorowań tzw. inwazyjnych należą choroby, których czynnikiem etiologicznym jest bakteria *Streptococcus pyogenes*. Drobnoustrój wywołujący m.in. różę i płonicę.

W 2019 roku zarejestrowano 28 zachorowań na **różę** o współczynniku zapadalności 29,56. W porównaniu z rokiem 2018 nastąpił wzrost liczby zachorowań z 23 przypadków do 28 przypadków. Zachorowania dotyczyły 12 mężczyzn (1 osoba w wieku 20 lat, pozostałe w przedziale wiekowym 40-59 lat – 6 osób i 60-79 lat – 5 osób) oraz 16 kobiet (2 osoby w wieku 31 i 34 lat, pozostałe w przedziale wiekowym 40-60 lat – 4 osoby, 60-80 lat – 7 lat, 80 i więcej lat – 3 osoby). Dziesięć chorych było hospitalizowanych, natomiast pozostali leczeni ambulatoryjnie. Żaden z przypadków zachorowań na różę nie został potwierdzony laboratoryjnie. Diagnozę oparto na objawach klinicznych.

Płonica – choroba typowa dla wieku dziecięcego, która jest wywoływana przez paciorkowce grupy A. Zapadalność na płonicę w okresie sprawozdawczym 2019 roku wyniosła 22 zachorowania o współczynniku zapadalności 23,22 na 100 tys. mieszkańców. Można zaobserwować minimalny wzrost zarejestrowanych przypadków w stosunku do roku ubiegłego o 2 przypadki (2018 – 24 przypadki) . Zarejestrowane zachorowania na płonicę przebiegały łagodnie, 1 przypadek był hospitalizowany.

Zachorowania na płonicę w roku 2019 w porównaniu do roku 2018



Choroby przenoszone przez kleszcze

Od kilku lat nie notowano przypadków odkleszczowego zapalenia opon mózgowych

Borelioza nazywana także chorobą z Lyme, czynnikiem etiologicznym wywołującym chorobę są bakterie *Borrelia burgdorferi*. Specyficznym objawem jest wystąpienie tzw. rumienia wędrującego. Następnie choroba „atakuję” wiele układów, m.in. nerwowy czy kostno-stawowy.

Występowanie terenów zielonych oraz obszarów leśnych sprzyja zachorowaniom na boreliozę. Są bowiem naturalnym miejscem bytowania kleszczy – nosicieli bakterii.

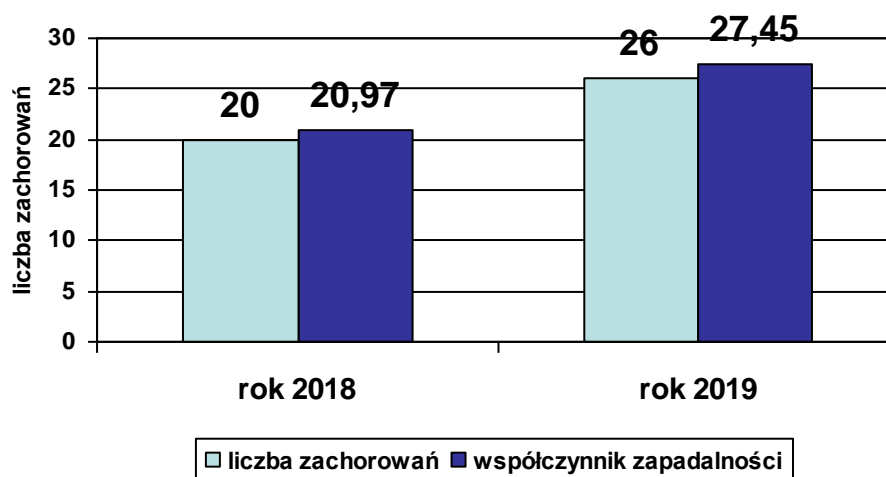
W 2019 roku zarejestrowano 26 przypadków o współczynniku zapadalności 27,45. W porównaniu z ubiegłym rokiem, gdzie odnotowano przypadków 20 zachorowań nastąpił wzrost o 6 przypadków.

Zgłoszone do PSSE Grudziądz w bieżącym okresie sprawozdawczym zachorowania dotyczyły 11 mężczyzn (w przedziale wiekowym 20-39 lat – 3 osoby, 40-59 lat – 6 osób, 60-79 lat – 2 osoby) oraz 15 kobiet (1 osoba w wieku 7 lat, pozostałe w przedziałach wiekowych 20-39 lat – 1 osoba, 40-59 lat – 3 osoby, 60-79 lat – 9 osób, 80 i więcej lat – 1 osoba). Wszystkich pacjentów zarejestrowano w rejestrze chorób, ponieważ w ich przypadku jednostka chorobowa

spełniała definicję choroby zakaźnej – choroby z Lyme. U wszystkich pacjentów pierwszym objawem był rumień wędrujący. Ponadto u każdego wykonano badania laboratoryjne testem Western Blot, bądź Elisa potwierdzające chorobę z Lyme. Jedna osoba była hospitalizowana.

W roku sprawozdawczym zarejestrowano 35 podejrzeń (24 kobiet i 11 mężczyzn) na boreliozę. Podczas wywiadów ustalono, iż nie wystąpił rumień oraz badania laboratoryjne nie potwierdziły zachorowania.

Zachorowania na chorobę z Lyme (boreliozę) w roku 2019 w porównaniu do roku 2018



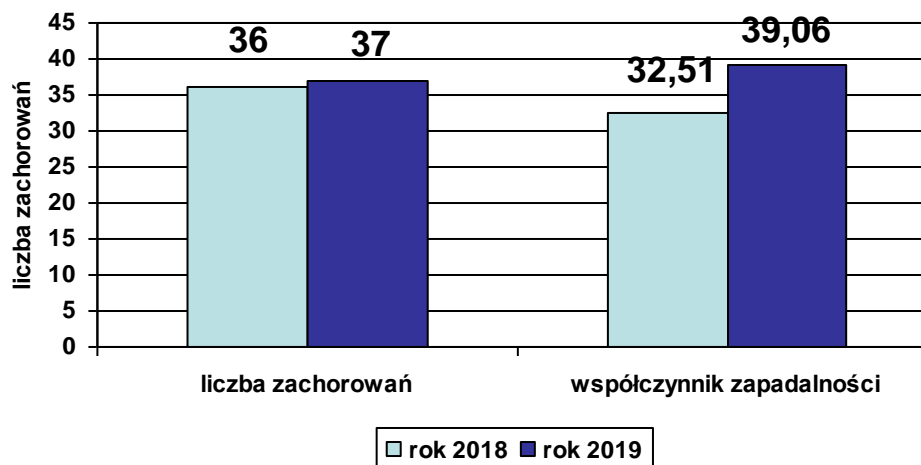
Zakażenia układu oddechowego

W bieżącym okresie sprawozdawczym zgłoszono 37 zachorowań na gruźlicę, o współczynniku zapadalności 39,06. Zachorowania dotyczyły 26 mężczyzn w różnym przedziale wiekowym oraz 11 kobiet. Zachorowania zarejestrowane w rejestrze chorób, ze względu na rozpoznanie gruźlicy płuc potwierdzoną laboratoryjnie. Pacjenci pozostają w trakcie leczenia.

W stosunku do ubiegłego roku nastąpił wzrost zachorowań na wyżej wymienioną jednostkę chorobową o 1 przypadek.

Nadzorem epidemiologicznym objęto także osoby, które są w kontakcie z chorymi osobami.

Zachorowania na gruźlicę w roku 2019 w porównaniu do roku 2018



Grypa i zachorowania grypopodobne

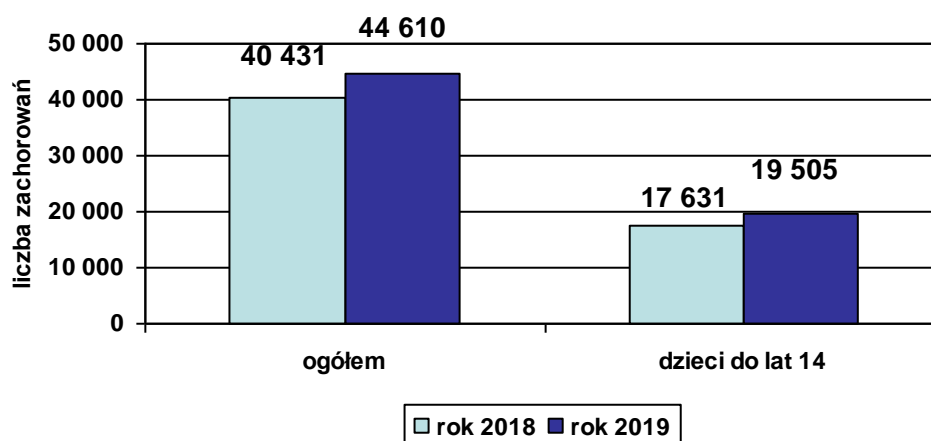
Nadzór nad sytuacją epidemiologiczną powiatu grodzkiego w przypadku zachorowań i podejrzeń zachorowań na grypę polega na analizowaniu cotygodniowych sprawozdań MZ-55. Raporty te są przesyłane do PSSE Grudziądz z zakładów podstawowej opieki zdrowotnej z terenu powiatu grodzkiego.

W przypadku omawianej jednostki chorobowej nastąpił wzrost zachorowań/podejrzeń zachorowań na grypę w stosunku do 2018 roku w mieście Grudziądz.

W okresie sprawozdawczym roku 2019 według raportów MZ-55 zgłoszono 44 610 przypadków zachorowań/podejrzeń na grypę o współczynniku zapadalności 47090,74/100 tys. mieszkańców oraz 19 505 przypadków u dzieci do lat 14 (współczynnik zapadalności 140657,68/100 tys. mieszkańców).

Dodatkowo monitorowano sytuację epidemiologiczną grypy i zachorowań grypopodobnych, kontynuowano działania w ramach programu Sentinel.

Zachorowania na grypę i grypopodobne zakażenia dróg oddechowych w roku 2019 w porównaniu do roku 2018



Styczność i narażenie na wściekliznę/potrzeba szczepień.

W okresie sprawozdawczym roku 2019 do PSSE Grudziądz zgłoszono łącznie 77 przypadków pokąsań przez psy i koty oraz zwierzęta dzikie tj. szczury. W 17 przypadkach podjęto szczepienia przeciwko wściekliznie.

W porównaniu z 2018 rokiem liczba pokąsań nieznacznie zmalała (108 przypadków). Zdarzenia pokąsań dotyczyły różnych grup wiekowych, najczęściej do pokąsań dochodziło podczas zabawy z psem lub kotem.

W dalszym ciągu utrudnieniem dla mieszkańców miast jest brak poradni dla osób pokąsanych na terenie nadzorowanym przez PPIS w Grudziądz, pokąsani muszą korzystać z poradni w Świeciu nad Wisłą, Bydgoszczy i Toruniu co jest szczególnie kłopotliwe dla ludzi starszych czy dla matek z małymi dziećmi.

Legionelloza- choroba legionistów

W roku 2019 odnotowano 1 przypadek zachorowania na legionelozę – chorobę legionistów (współczynnik zapadalności 1,06). W porównaniu do roku 2018 liczba ta zmalała (w 2018 odnotowano 2 przypadki zachorowania).

Zachorowanie dotyczyło 80 letniej kobiety. Chora była hospitalizowana. W dochodzeniu epidemiologicznym źródła zakażenia zostało nieustalone.

Choroby szczególnie niebezpieczne i wysoce zakaźne.

W roku 2019 w na terenie powiatu ziemskiego nie odnotowano chorób o wysokiej śmiertelności, takich jak: dżuma, gorączka Denga, gorączka Ebola czy ospa prawdziwa. Identyczna sytuacja była w roku 2018 roku, w którym także nie zgłoszone do PSSE Grudziądz zgłoszeń chorób szczególnie niebezpiecznych i wysoce zakaźnych.

Zgony

Umieralność z powodu chorób zakaźnych w 2019 roku była na tym samym poziomie co w roku poprzednim – odnotowano 4 zgony.

Przyczyny zgonów:

- 1 – choroba wywołana przez *Streptococcus pneumoniae* – inwazyjna inna określona i nieokreślona (J13 zapalenie płuc wywołane paciorkowcami),
- 1 – posocznica wywołana przez *Streptococcus pneumoniae* – inwazyjna,
- 1 – posocznica wywołana pałeczkami *Salmonella*,
- 1 – posocznica wywołana przez *Streptococcus pyogenes* – inna określona i nieokreślona.

Wykonawstwo szczepień ochronnych w powiecie grodzkim za rok 2019 w porównaniu z rokiem 2018

Ocenę realizacji Programu Szczepień Ochronnych w roku 2019 dokonano na podstawie sprawozdań z wykonawstwa szczepień ochronnych według analizy wykonawstwa nadesłanych z punktów szczepień miasta Grudziądz realizujących szczepienia ochronne.

Ogółem nie zaszczepiono zgodnie z Programem Szczepień Ochronnych 99 dzieci.

Stan uodpornienia dzieci do 2 roku życia

W roku 2019 szczepieniem przeciwko gruźlicy podlegało 887 noworodków, zaszczepiono - 875 (98,6%). Stan uodpornienia dzieci urodzonych w 2019 roku przeciwko WZW typu B wyniósł 82%. Od 2 miesiąca do 2 lat dzieci podlegają obowiązkowym cyklom szczepień przeciwko błonicy, tężcowi i krztuścowi, poliomyelitis, zakażeniom *Haemophilus influenzae* typu B, zakażeniom *Streptococcus pneumoniae*. Dzieci w drugim roku życia - szczepieniem podstawowym zostały uodpornione przeciwko tym chorobom w 95,8% (891 dzieci). Uodpornienie przeciwko odrze, śwince, różyczce, w drugim roku życia uzyskało 75% dzieci podlegających do szczepienia (697 dzieci).

Realizacja obowiązkowych szczepień ochronnych u dzieci do 2 roku życia w roku 2019

Rodzaj szczepienia	Rok 2019
	Odsetek zaszczepionych
P/BCG	98,6%
P/WZW typu B w 1 r.ż.	82%
P/Streptococcus pneumoniae w 1 r.ż.	95,2%
P/DTP-błonica, tężec, krztusiec w 2 r.ż.	95,8%
P/Poliomyelitis w 2 r.ż.	95,8%
P/Haemophilus influenzae typu b w 2 r.ż.	95,8%
P/Odra, świnka, różyczka 13 m-14 miesiąc życia	75%

Stan uodpornienia dzieci i młodzieży w wieku szkolnym

Stan uodpornienia dzieci w 6 roku życia podlegających w roku 2019 pierwszej dawce szczepienia przypominającego przeciwko błonicy, tężcowi, krztuścowi oraz poliomyelitis wyniósł 77% (766 dzieci zaszczepionych). Drugiej dawce szczepienia przypominającego przeciwko błonicy, tężcowi i krztuścowi podlegała młodzież w 14 roku życia, zaszczepiono 849 osób – 85%. Trzeciej dawce szczepienia przeciwko błonicy i tężcowi podlegała młodzież w 19 roku życia, zaszczepiono 660 osób co stanowi 76%.

Zgodnie z PSO 946 dzieci w 10 roku życia zostało zaszczepionych przeciwko odrze, śwince i różyczce - stan uodpornienia dzieci wyniósł 84%.

Realizacja szczepień w ramach PSO odbywa się zgodnie z określonymi w Komunikacie Głównego Inspektora Sanitarnego grupami wiekowymi, według których szczepienia można dokonać dopiero po osiągnięciu wskazanego wieku.

Realizacja obowiązkowych szczepień ochronnych u dzieci i młodzieży szkolnej w roku 2019.

Rodzaj szczepienia	Rok 2019
	Odsetek zaszczepionych
P/DTaP-błonica, tężec, krztusiec w 6 r.ż.	77%
IPV poliomyelitis w 6 r.ż.	77%
P/ krztusiec, tężec, błonica, w 14 r.ż.	85%
P/Td- tężec, błonica w 19 r.ż.	76%
P/MMR – odra, świnka, różyczka w 10 r.ż.	84%

Realizacja wybranych szczepień zalecanych w roku 2019.

Rodzaj szczepienia	Rok 2019
	Liczba zaszczepionych
P/zakażeniu <i>Neisseria meningitidis</i>	241
P/zakażeniu wirusem brodawczaka ludzkiego	8
P/odkleszczowemu zapaleniu mózgu	205
P/biegunce rotawirusowej	266
P/grypie	2 052
P/ospie wietrznej	175

Podsumowanie

1. Sytuację epidemiologiczną w analizowanym okresie sprawozdawczym roku 2019, podobnie jak w ubiegłym roku ocenia się jako w miarę stabilną.
2. W bieżącym roku wśród chorób wieku dziecięcego obserwuje się spadek zachorowań na takie choroby jak: ospa wietrzna, ostre zapalenie przyusznicy, płonice.
3. Wśród zakażeń jelitowych obserwuje się spadek chorób wywołanych przez rotawirusy (dominujący czynnik etiologiczny zatruc u dzieci) oraz norowirusy. Odnotowywane są także w mniejszej ilości zachorowania wywołane przez adenowirusy. Ponadto nastąpił spadek zachorowań na wirusowe zakażenia jelitowe nie określone.
4. Zaobserwowano wzrost zachorowań na grypę i zachorowania grypopodobne.
5. Wśród chorób wysoce groźnych zarejestrowano 16 przypadków Pneumokoków (*Streptococcus pneumoniae*), nie zarejestrowano choroby meningokokowej pod postacią posocznicy.
6. W okresie sprawozdawczym odnotowano 6 zgonów.
7. Spośród innych chorób zaobserwowano wzrost zapadalności na różę, WZW typu C i boreliozę, z kolei nastąpił spadek zachorowalności na biegunkę.
8. Zaobserwowano wzrost pokąsań przez zwierzęta domowe i dzikie, wzrosła także liczba osób zakwalifikowanych do szczepień p/wścieklicznie.
9. Szczepienia ochronne w ramach Programu Szczepień Ochronnych zostały wykonane na podobnym poziomie jak w latach poprzednich, zgodnie z określonymi w Komunikacie Głównego Inspektora Sanitarnego grupami wiekowymi.
10. Niepokojącym problemem jest narastający wzrost liczby osób uchylających się od wykonania obowiązku poddawania dzieci szczepieniom ochronnym, związanym z narastającą aktywnością ruchów antyszczepionkowych.

HIGIENA KOMUNALNA

STAN SANITARNY WÓD I URZĄDZEŃ DO ZAOPATRZENIA LUDNOŚCI W WODĘ

W 2019 r. pod nadzorem organów Państwowej Inspekcji Sanitarnej były 2 wodociągi, w porównaniu z rokiem ubiegłym bez zmian. Jeden wodociąg to wodociąg publiczny, który służy zbiorowemu zaopatrzeniu w wodę, drugi dostarcza wodę do szpitala, w związku z czym jest pozbawiony stałych odbiorców.

Na nadzorowanym terenie woda ujmowana jest wyłącznie z ujęć podziemnych.

Infrastruktura zaopatrzenia w wodę.

Ze względu na zaopatrywanie mieszkańców Grudziądza i znacznej części gminy Grudziądz najważniejszym nadzorowanym urządzeniem jest wodociąg publiczny Grudziądz o produkcji 16152 m³/dobę. Zaopatruje on ok. 86 077 mieszkańców miasta i ok. 11 390 mieszkańców gminy Grudziądz. Jakość wody produkowanej przez wodociąg publiczny Grudziądz raportowana jest do Komisji Europejskiej. Prowadzono bieżące prace mające na celu poprawę ciągłości dostaw do odbiorców zaopatrywanych.

Jakość wody przeznaczonej do spożycia.

Wodociąg działający w Grudziądzu dostarczał wodę dobrą, spełniającą wymogi sanitarne pod względem fizykochemicznym i mikrobiologicznym.

W celu dokonania oceny jakości wody przeznaczonej do spożycia pobrano ogółem 90 próbek wody do analiz laboratoryjnych w ramach kontroli urzędowej i wewnętrznej.

Stan sanitarno-techniczny pomieszczeń i urządzeń wodnych.

W omawianym okresie nie odnotowano pogorszenia stanu sanitarno-technicznego urządzeń wodnych. Administratorzy we własnym zakresie prowadzili bieżące prace naprawcze.

Jakość wody w kąpieliskach i miejscach wykorzystywanych do kąpeli

Na terenie miasta Grudziądz w 2019 r. funkcjonowały trzy kąpieliska.

W ramach kontroli urzędowej przed sezonem pobrano z kąpielisk 3 próbki wody. Wyniki nie budziły zastrzeżeń. Kolejne próbki w trakcie trwania sezonu, zgodnie z harmonogramem, pobierali organizatorzy kąpielisk. Łącznie pobrano 13 próbek. W 2019 r. Państwowy Powiatowy Inspektor Sanitarny w Grudziądzu wydał łącznie 12 bieżących ocen o przydatności wody do kąpeli i 1 o nieprzydatności wody do kąpeli.

Po sezonie Państwowy Powiatowy Inspektor Sanitarny w Grudziądzu dokonał klasyfikacji kąpielisk, określając klasę wody jednego z nich jako doskonałą (Kąpielisko „Plaża Miejska”), a dwóch jako dobrą (Kąpielisko „Plaża Dzika” i Kąpielisko „Plaża Tarpno”).

W trakcie trwania sezonu kąpielowego w Kąpielisku „Plaża Dzika” nastąpiło chwilowe przekroczenie parametru Enterokoki, co skutkowało wprowadzeniem przez Państwowego Powiatowego Inspektora Sanitarnego w Grudziądzu zakazu kąpeli. Pobór dodatkowej próbki wody z kąpieliska wykazał, że przekroczenie miało charakter incydentalny.

Jakość wody w pływalniach

Państwowy Powiatowy Inspektor Sanitarny w Grudziądzu nadzoruje 4 pływalnie w tym jedną pływalnię zaliczaną do obiektów udostępnianych do nauki pływania dla niemowląt i małych dzieci do lat trzech oraz obiekt jacuzzi w salonie Spa. Wszystkie placówki znajdują się na terenie Grudziądza. Do badań laboratoryjnych w ramach bieżącego nadzoru sanitarnego pobrano 22 próbki wody w tym 14 w celu oznaczenia bakterii Legionella sp.

Zakończono decyzję nałożoną na pływalnię przy Szkole Podstawowej nr 20 przy ul. Sobieskiego dotyczącą skażenia bakterią *Legionella* sp. instalacji ciepłej wody. Badanie wody z natrysków wykonane w kwietniu 2019 roku potwierdziło usunięcie zanieczyszczenia.

Pływalnia przy Szkole Podstawowej nr 21 przy ul. Nauczycielskiej przez prawie cały ubiegły rok charakteryzowała się dobrą jakością wody. Incydentalnie odnotowano przekroczenia parametrów mikrobiologicznych.

Badania wykonane zgodnie z harmonogramem z pływalni Zespołu Placówek Edukacyjno-Rewalidacyjnych przy ul. Parkowej nie wykazywały znaczących nieprawidłowości. Pływalnia objęta jest decyzją administracyjną z 2018 r. nałożoną w związku ze skażeniem wody pobranej z natrysków pałeczkami *Legionella* sp. Strona dostarczyła dobre wyniki badań z lipca i października. Kolejne wyniki potwierdzające usunięcie zanieczyszczenia mikrobiologicznego z natrysków pozwolą zakończyć postępowanie administracyjne w 2020 r.

Z kolei badania wody pobranej w ramach nadzoru sanitarnego z pływalni OKF Basen przy ul. Kalinkowej ujawniły przekroczoną ilość chloroformu w niecce i w systemie cyrkulacji. Ostatecznie chloroform udało się doprowadzić do wartości zgodnych z obowiązującymi normami. Dwukrotnie w ciągu roku w pływalni tej wystąpiło przekroczenie parametru *Legionella* sp. w cyrkulacji, które udało się wyeliminować po działaniach naprawczych.

W 2019 r. Państwowy Powiatowy Inspektor Sanitarny w Grudziądzu dokonał zbiorczej rocznej oceny 4 pływalni. Trzy pływalnie (przy Szkole Podstawowej nr 20, przy Zespole Placówek Edukacyjno-Rewalidacyjnych i przy OKF Basen) ocenił jako odpowiadające obowiązującym wymaganiom z nieprawidłowościami. Pływalnię przy Szkole Podstawowej Nr 21 ocenił jako odpowiadającą obowiązującym wymaganiom.

Państwowy Powiatowy Inspektor Sanitarny w Grudziądzu na terenie swojej działalności nadzoruje również dwa obiekty kąpielowe, których nie można zakwalifikować do kategorii pływalni z uwagi na nie spełnienie ustawowej definicji tego obiektu (niecki napełniane wodą o właściwościach leczniczych oraz w drugim przypadku brak wody przepływowej). Są to baseny solankowe należące do Geotermii Grudziądz Sp. z o.o. oraz baseny letnie Miejskiego Ośrodka Rekreacji i Wypoczynku w Grudziądzu.

W 2019 r. z basenów tych pobrano łącznie 25 próbek wody. Z niecek basenowych na terenie Geotermii Grudziądz Sp. z o.o. pobrano 12 prób wody do badań w kierunku mikrobiologicznym i fizykochemicznym. Badane próbki wody pobierane regularnie w ramach kontroli sanitarnej i kontroli wewnętrznej kilkakrotnie ujawniły nieprawidłowość pod względem mikrobiologicznym (obecność bakterii grupy coli i bakterii *Pseudomonas aeruginosa*). Państwowy Powiatowy Inspektor Sanitarny w Grudziądzu dwukrotnie wydawał decyzje administracyjne wprowadzające zakaz kąpieli w basenach Geotermii Grudziądz Sp. z o.o., jednocześnie zobowiązując administratora basenów do ustalenia przyczyny zanieczyszczenia wody w nieckach i podjęcia działań w celu poprawy jakości wody. W obu przypadkach po szybkiej interwencji administratora obiektu nieprawidłowości zostały usunięte i jakość wody każdorazowo została w krótkim czasie przywracana do zgodnej z obowiązującymi normami. W związku z powyższym, administrator zobowiązał się prowadzić dodatkowe kontrole wewnętrzne jakości wody.

Z basenów Miejskiego Ośrodka Rekreacji i Wypoczynku pobrano 13 próbek wody, prób kwestionowanych nie odnotowano.

Legionella w ciepłej wodzie.

W 2019 r. kontynuowano badania określające skolonizowanie instalacji ciepłej wody pałeczkami *Legionella* sp. w wytypowanych przez Państwową Inspekcję Sanitarną obiektach. W roku sprawozdawczym, w ramach nadzoru sanitarnego badania ciepłej wody użytkowej w zakresie obecności bakterii *Legionella* sp. przeprowadzono w 3 obiektach: szpitalu jednodniowym będącym w strukturze Niepublicznego Specjalistycznego Zakładu Opieki Zdrowotnej „OKO-MED” w Grudziądzu przy ul. Mickiewicza, Centrum Pomocy Osobom Nietrzeźwym, Bezdomnym Kobietom i Osobom w Stanie Kryzysu w Grudziądzu i w Zespole Placówek Młodzieżowych "BURSA" w Grudziądzu.

Łącznie w 2019 r. pobrano 28 próbek wody (9 w ramach kontroli urzędowej i 19 w ramach kontroli wewnętrznej), z których kwestionowane były 3 próbki w szpitalu jednodniowym w Grudziądzu i 1 próbka w Regionalnym Szpitalu Specjalistycznym w Grudziądzu. W związku powyższym Państwowy Powiatowy Inspektor Sanitarny w Grudziądzu wydał decyzję nakazującą natychmiastowe przystąpienie do działań interwencyjnych. Podjęte zostały działania naprawcze (czyszczenie instalacji wodnej i dezynfekcja termiczna). Przeprowadzone zgodnie z ustaloną częstotliwością badania sprawdzające wykazały poprawę jakości wody, decyzję zakończono.

W próbkach wody pobranych w pozostałych obiektach liczba bakterii Legionella sp. była poniżej 100 jtk w 100 ml, co wskazuje na brak lub znikome skażenie sieci wodnej.

Liczba badań ciepłej wody użytkowej w kierunku Legionella sp.

Obiekt	Ogółem	L. badań	L. przekroczeń	L. decyzji
Szpitale w tym oddziały	2	16	4	1
Schronisko dla kobiet	1	3	0	0
DPS	0	0	0	0
Hotele i inne obiekty noclegowe	3	9	0	0
Ob. odnowy biologicznej	0	0	0	0

W roku sprawozdawczym administrator Regionalnego Szpitala Specjalistycznego w Grudziądzu w ramach kontroli wewnętrznej wykonał i przedstawił wyniki badań ciepłej wody w kierunku Legionella sp. dwa razy w ciągu roku. W próbkach ciepłej wody pobranej z kotłowni nie odnotowano przekroczeń. Incydentalnie odnotowano wysokie skażenie instalacji ciepłej wody użytkowej na jednym z oddziałów. Po szybkiej interwencji wodę doprowadzono do odpowiedniej jakości.

Po raz kolejny w 2019 r. wyrywkowo pracownicy Państwowej Inspekcji Sanitarnej w Grudziądzu podczas rutynowych kontroli hoteli przeprowadzali pomiary temperatury ciepłej wody w celu oceny stopnia zagrożenia skażeniem instalacji bakterią Legionella sp. Mierzona temperatura wahała się od 43,5°C do 52,5°C.

Bakteria Legionella sp. znajduje optymalne warunki dla rozwoju w wodzie o temperaturze 20-50°C. Najszybciej namnaża się w temperaturze 38-42°C, a ginie całkowicie w temp. 70°C. Z tych względów podczas kontroli sanitarnych zalecano właścicielom hoteli przeprowadzenie badań ciepłej wody użytkowej, co przyczyni się do zwiększenia bezpieczeństwa sanitarnego przebywających gości.

STAN SANITARNY PLACÓWEK OCHRONY ZDROWIA

Działalność kontrolno-represyjna

Na koniec 2019 r. ewidencja placówek ochrony zdrowia obejmowała 196 obiektów, o 3 więcej w stosunku do 2018 r.

W 2019 r. nie uległa zmianie liczba szpitali. Natomiast przybył 1 Zakład Opiekuńczo-Leczniczy dla Dzieci i Młodzieży z siedzibą w Grudziądzu w grupie inne obiekty udzielające całodobowe świadczenia zdrowotne. O 3 zwiększyła się liczba obiektów w grupie przychodni, ośrodków zdrowia, poradni, ambulatoriów (przybyły 2 nowe podmioty prowadzące poradnie stomatologiczne i 3 poradnie specjalistyczne, zlikwidowano 2 NZOZ-y specjalistyczne). W grupie

inne ambulatoryjne świadczenia zdrowotne przybyły 2 obiekty (zlikwidowany został jeden punkt pobrań materiału biologicznego do badań, do grupy tej dopisano trzy nowe obiekty: Zespół Transportu Medycznego z siedzibą w Grudziądzu przy ul. Dąbrówki i 2 nowe punkty pobrań materiału biologicznego do badań z siedzibą w Grudziądzu przy ul. Chełmińskiej i Starorynkowej).

Kolejne zmiany odnotowano w grupie praktyk zawodowych. Uruchomione zostały 2 nowe gabinety fizjoterapeutyczne. Zlikwidowane zostały zaś: trzy gabinety lekarskie dentystów i jeden specjalistyczny gabinet lekarski (ginekologiczny). Zmiany dotyczą również grupowych praktyk lekarskich. Zlikwidowano jedną grupową praktykę lekarską lekarzy dentystów.

Podobnie jak w roku ubiegłym część prywatnych praktyk zawodowych zmieniła swoje siedziby przenosząc się do lokali przestronniejszych i w dogodniejszej lokalizacji.

W poniższej tabeli przedstawiono stan sanitarny pomieszczeń i urządzeń wykorzystywanych przy udzielaniu świadczeń zdrowotnych przez podmioty wykonujące działalność leczniczą.

Wyszczególnienie		Liczba urządzeń				
		Według ewidencji na 31.XII	ogółem	skontrolowanych		
				ze stwierdzonym złym stanem		
				higieniczno-sanitarnym i technicznym	tylko higieniczno-sanitarnym	tylko technicznym
Ogółem (suma wierszy)	1	196	79	-	-	1
Szpitala ogółem	2	2	2	-	-	-
w tym szpitale jednodniowe	3	1	1	-	-	-
Inne stacjonarne i całodobowe świadczenia zdrowotne	4	2	2	-	-	1
Przychodnie, ośr. zdrowia, poradnie, ambulatoria	5	38	22	-	-	-
Inne ambulatoryjne świadczenia zdrowotne	6	10	2	-	-	-
Indywidualne praktyki lekarskie	7	4	0	-	-	-
Indywidualne praktyki lekarzy dentystów	8	39	21	-	-	-
Indywidualne specjalistyczne praktyki lekarskie	9	74	22	-	-	-
Indywidualne specjalistyczne praktyki lekarzy dentystów	10	9	4	-	-	-
Grupowe praktyki lekarskie	11	7	1	-	-	-
Grupowe praktyki lekarzy dentystów	12	2	0	-	-	-
Indywidualne praktyki pielęgniarek	13	-	-	-	-	-
Indywidualne specjalistyczne praktyki pielęgniarek	14	-	-	-	-	-
Grupowe praktyki pielęgniarek	15	1	0	-	-	-
Inne	16	8	3	-	-	-

W 2019 r. łącznie skontrolowano 79 obiektów prowadzonych przez podmioty lecznicze i praktykę zdrowotną, przeprowadzono 93 kontrole. Nałożono 4 decyzje merytoryczne na poprawę warunków sanitarno-technicznych w tym 2 na szpitale, 1 decyzję zmieniającą, 1 decyzję umarzającą i 5 decyzji płatniczych.

Stan techniczny i funkcjonalny

Podmioty lecznicze wykonujące stacjonarne i całodobowe świadczenia zdrowotne – szpitalne

Na terenie działalności PSSE W Grudziądzu funkcjonują dwa szpitale w tym jeden jednodniowy:

- Regionalny Szpital Specjalistyczny im. dr Wł. Biegańskiego w Grudziądzu Rydygiera 15/17.
- Szpital jednodniowy będący w strukturach Niepublicznego Specjalistycznego Zakładu Opieki Zdrowotnej „OKO-MED.” M.T. w Grudziądzu przy ul. Mickiewicza 47.

Regionalny Szpital Specjalistyczny w Grudziądzu posiada nadziemne lądowisko dla helikopterów, które pełni funkcję całodobowego lądowiska sanitarnego działającego w ramach SOR. W 2019 roku w szpitalu w Grudziądzu uruchomiono nową komórkę: Zespół Leczenia Środowiskowego, którego celem jest skrócenie czasu pobytu w oddziale całodobowym, a w niektórych wypadkach uniknięcie hospitalizacji, zapobieganie nawrotom choroby i umożliwienie kontynuacji terapii i rehabilitacji w miejscu zamieszkania, spełniająca wymagania obowiązujących przepisów.

W 2019 r. kontrolami objęto część oddziałów szpitalnych. W wyniku kontroli Centrum Chińskiej Akupunktury, Masażu i Leczenia Bólu Przewlekłego odnotowano brak badań do celów sanitarno-epidemiologicznych personelu Chińskiej Akupunktury - badania te uzupełniono w wyznaczonym terminie.

Szpital w Grudziądzu jest placówką zapewniającą na dobrym i bardzo dobrym poziomie bezpieczeństwo zdrowotne mieszkańców Grudziądza i rejonu. Pomieszczenia szpitalne nadal spełniają wysokie standardy, wyposażone są w nowoczesny sprzęt medyczny. Obowiązujące procedury są aktualizowane przez zespół zakażeń szpitalnych na bieżąco według zaistniałych potrzeb.

W roku sprawozdawczym administrator, w ramach kontroli wewnętrznej wykonał i przedstawił wyniki badań ciepłej wody w kierunku Legionella sp. dwa razy w ciągu roku. W 12 próbkach ciepłej wody pobranej z oddziałów i kotłowni nie odnotowano przekroczeń normy badanej bakterii, zaś w 1 chwilowo odnotowano wysokie skażenie (Oddział Pulmonologii). Po szybkiej interwencji administratora i działaniach naprawczych wodę doprowadzono do odpowiedniej jakości.

Szpital jednodniowy będący w strukturach Niepublicznego Specjalistycznego Zakładu Opieki Zdrowotnej „OKO-MED.” M.T. w Grudziądzu przy ul. Mickiewicza 47 udziela świadczeń zdrowotnych w zakresie chirurgii jednego dnia obejmujące okulistykę, laryngologię, ortopedię, ginekologię, chirurgię ogólną, urologię. Pomieszczenia znajdują się w budynku dwukondygnacyjnym, dodatkowo na parterze zlokalizowany jest dział farmacji. Obiekt zaopatrzony jest w windę dla pacjentów. Wszystkie pomieszczenia utrzymane są w dobrym stanie sanitarno-technicznym.

Szpital ten również posiada wystarczające wyposażenie w sprzęt medyczny w tym jednorazowego użycia do obsługi chorych, środki dezynfekcyjne i do utrzymania czystości, materiały opatrunkowe i bieliznę szpitalną.

W bieżącym roku pobrano do badań 3 próby wody ciepłej wody i odnotowano średnie skażenie bakterią Legionella sp. Wystosowano decyzję administracyjną i zobowiązano właściciela do podjęcia natychmiastowych działań interwencyjnych. Podjęte zostały działania naprawcze (czyszczenie instalacji wodnej, dezynfekcja termiczna) i badania sprawdzające zgodnie z ustaloną częstotliwością, które wykazały poprawę jakości wody. Decyzję zakończono.

Podmioty lecznicze wykonujące stacjonarne i całodobowe świadczenia zdrowotne - inne

Zakład Opiekuńczo-Leczniczy dla Dzieci i Młodzieży przy Grudziądzkim Ośrodku Edukacji Spina-ker S.C. w Grudziądz przybył w omawianym okresie. Obiekt obejmuje 3 pokoje łóżkowe, 2-osobowe, 2 sale bawialniane, salę terapeutyczną, gabinety: pielęgniarski, lekarski, gabinet diagnostyczno-zabiegowy i pomieszczenia towarzyszące, spełnia obowiązujące przepisy.

Zamiejscowy Oddział Ginekologiczno - Położniczy Szpitala Aresztu Śledczego w Bydgoszczy przy Zakładzie Karnym nr 1 w Grudziądzu. Obiekt nie spełnia wymagań, o których mowa w art. 22 ustawy z dnia 15 kwietnia 2011 r. o działalności leczniczej. W 2018 roku Państwowy Powiatowy Inspektor Sanitarny w Grudziądzu wydał decyzję, w której zobowiązał podmiot leczniczy do usu-

nięcia nieprawidłowości i dostosowania Oddziału do obowiązujących przepisów. Termin realizacji ustalono do 31.12.2019 r. W Oddziale szpitalnym trwają prace budowlano – modernizacyjne w tym budowa nowego bloku operacyjnego. Ponadto stwierdzono nieprawidłowości dotyczące wyeksploatowanych, zniszczonych mebli stanowiących wyposażenie większości pomieszczeń. Zakup mebli nastąpi po zakończeniu planowanej przebudowy pomieszczeń.

Podmioty posiadają opracowane i wdrożone procedury między innymi mycia i dezynfekcji powierzchni, sprzątania i dezynfekcji pomieszczeń, postępowania z brudną bielizną, postępowania z odpadami medycznymi. Wyposażenie w sprzęt medyczny w tym jednorazowego użycia do obsługi chorych, zaopatrzenie w środki do utrzymania czystości, dezynfekcyjne, zaopatrzenie w materiały opatrunkowe i bieliznę szpitalną jest wystarczające.

Podmioty lecznicze wykonujące ambulatoryjne świadczenia zdrowotne

W grupie tej nadzorem sanitarnym objęte są przychodnie, ośrodki zdrowia, poradnie, ambulatoria (łącznie 38 obiektów – przybyły 3 w porównaniu z 2018 r.) oraz inne ambulatoryjne świadczenia zdrowotne obejmujące 10 obiektów: Rejonowe Centrum Krwiodawstwa i Krwiolecznictwa, MPS-MED. sp. z o.o. w Grudziądzu pełniąca funkcję domowego hospicjum, Medsar sp. z o.o., a także 6 punktów poboru materiału biologicznego do badań w Grudziądzu a także nowy obiekt Zespół Transportu Medycznego z siedzibą w Grudziądzu przy ul. Dąbrówki.

W 2019 r. skontrolowano 24 podmioty lecznicze (22 z grupy przychodni i poradni oraz 2 z grupy inne obiekty). Podmioty lecznicze znajdujące się w omawianej grupie spełniają wymagania obowiązującego rozporządzenia.

Powstały następujące podmioty i komórki:

- Spinaker – Podmiot Leczniczy, który powstał przy Grudziądzkim Ośrodku Edukacji, który obejmuje Pracownię Fizjoterapii, Pracownię Fizykoterapii, Gabinet Psychiatryczny dla Dzieci i Młodzieży, Gabinet Psychologiczny, Gabinet Ortoptyczno-Okulistyczny dla Dzieci i Młodzieży, Gabinet Neurologiczny, Gabinet Masażu leczniczego, Gabinet Kinezyterapii, Gabinet Krioterapii, Pracownię Hydroterapii, Poradnię Logopedyczną, Poradnię dla Osób z Autyzmem, Pracownię EEG i tDCS
- Gabinet Profilaktyki Zdrowotnej i Pomocy Przedlekarskiej przy Grudziądzkim Ośrodku Edukacji Spinaker
- Grudziądzkie Centrum Medyczne GRUMED sp. z o.o., które obejmuje Poradnię Neurologii Dziecięcej, Poradnię Neurologii Dorosłych, Poradnię Endokrynologii, Gabinet Specjalisty Onkologa, Poradnię Kardiologiczną, Poradnię Chorób Płuc, Poradnię Urologiczną, Poradnię Psychologiczną, Poradnię Terapii Uzależnień, Poradnię Fizjoterapii Dziecięcej, Poradnię Psychologii Sportu, Poradnię Fizjoterapii Dorosłych, Poradnię Diabetologiczną, Poradnię Kardiologii Dziecięcej, Poradnię Kardiochirurgiczną, Poradnię Ortopedyczną, Poradnię Zdrowia Psychicznego, Poradnię Neurochirurgiczną, Poradnię Logopedyczną i Poradnię Preluksacyjną.

W toku kontroli stwierdzono, iż nie wszystkie komórki organizacyjne zgłoszone do organu rejestrowego tj. komórki organizacyjne POZ, komórki organizacyjne Szpitalne i inne niż szpitalne w tym Izba Przyjęć, Oddział Geriatryczny, Oddz. Rehabilitacji Kardiologicznej, Oddz. Rehabilitacji Pulmonologicznej i Zakład Opiekuńczo-leczniczy nie rozpoczęły działalności.

- Poradnia Stomatologiczna Dziecięca należąca do NZOZ Poradni Lekarsko-Stomatologicznej „Rodzinna”,
- Gabinet Stomatologiczny należący do NZOZ Poradni Lekarsko-Stomatologicznej „Rodzinna”.
- Poradnia Kardiologii Dziecięcej i Poradnia Endokrynologiczna oraz Punkt Szczepień przy istniejącej przychodni Centrum Zdrowia na Skarpie w Grudziądzu. Działają one na bazie istniejących pomieszczeń przychodni.

Skontrolowano również nową poradnię utworzoną przy Regionalnym Szpitalu Specjalistycznym w Grudziądzu a wchodzącą w skład Zespołu Poradni Specjalistycznych. Jest to Poradnia Leczenia Uzależnień. Nowa poradnia uruchomiona jest w pomieszczeniach podmiotu leczniczego i nie ujawnia nieprawidłowości.

W części obiektów z własnej inicjatywy przeprowadzono prace remontowe i malarskie poprawiając wygląd i estetykę wewnątrz.

W skontrolowanych placówkach nie stwierdzono braków w wyposażeniu w sprzęt medyczny w tym jednorazowego użycia. Dostateczne było również zaopatrzenie w środki do utrzymania czystości, dezynfekcyjne, materiały opatrunkowe i bieliznę.

Praktyki zawodowe

W ewidencji znajduje się łącznie 148 praktyk zawodowych o 3 mniej niż w roku 2018. W grupie tej stwierdzono: indywidualnych praktyk lekarskich i lekarzy dentystów 47 (skontrolowano 22), indywidualnych specjalistycznych praktyk lekarskich i lekarzy dentystów 83 (skontrolowano 26), grupowych praktyk lekarskich i lekarzy dentystów 9 (skontrolowano 1), grupowych praktyk pielęgniarek 1 (nie skontrolowano) oraz inne obiekty - 8 w tym: prywatna praktyka lekarska w izbie wytrzeźwień, pięć gabinetów fizjoterapii i dwa gabinety akupunktury (skontrolowano 3). Warunki sanitarne w skontrolowanych obiektach nie budziły zastrzeżeń. Nie stwierdzono braków w wyposażeniu w sprzęt medyczny, środki do utrzymania czystości, dezynfekcyjne oraz bieliznę.

Utrzymanie czystości

Szpitala

W Regionalnym Szpitalu Specjalistycznym w Grudziądzu sprzątnięciem i utrzymaniem czystości zajmuje się personel działu gospodarczego i ochrony środowiska zgodnie z opracowanymi i wdrożonymi procedurami.

Sprzątnięciem pomieszczeń szpitala jednodniowego w NSZOZ „OKO-MED.” M.T. w Grudziądzu zgodnie z opracowanymi procedurami zajmują się zatrudnieni przez podmiot leczniczy pracownicy. Do utrzymania higieny szpitalnej we wszystkich lecznicach stosuje się wózki serwisowe, które przydzielone są do wyznaczonych przestrzeni. Mopy prane są w pralniach zewnętrznych, prane są też na miejscu w wydzielonej pralce albo stosowane są jednorazowo.

Sprzątnięciem Zamiejscowego Oddziału Ginekologiczno - Położniczego Szpitala Aresztu Śledczego w Bydgoszczy przy Zakładzie Karnym nr 1 w Grudziądzu zajmują się osoby osadzone po stosownym przeszkoleniu.

Pozostałe podmioty lecznicze i praktyki zawodowe wykonujące działalność leczniczą

Sprzątnięciem obiektów podmiotów leczniczych zgodnie z wdrożonymi procedurami zajmują się zatrudnieni w tym celu pracownicy. Firmy sprzątnięjące zewnętrzne zatrudniane są tylko w większych placówkach skupiających w jednym budynku różne podmioty lecznicze. Prywatne gabinety lekarskie sprzątnięte są we własnym zakresie lub przez zatrudniony personel. Podmioty lecznicze coraz częściej wyposażają swoje obiekty w pralki przeznaczone wyłącznie do prania mopów.

STAN SANITARNY OBIEKTÓW UŻYTECZNOŚCI PUBLICZNEJ

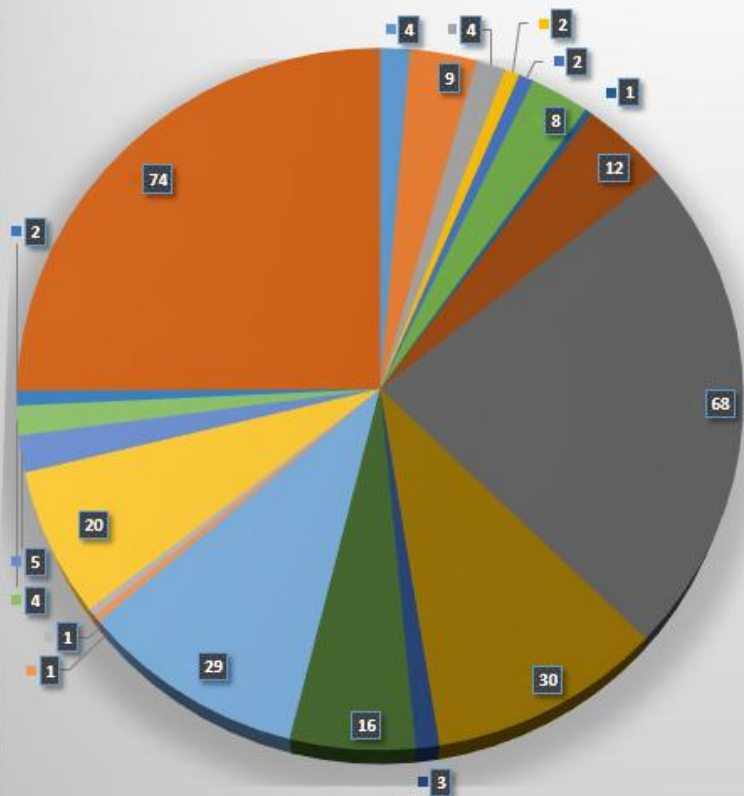
Na koniec 2019 w ewidencji Państwowego Powiatowego Inspektora Sanitarnego w Grudziądzu znajduje się 297 obiektów użyteczności publicznej, w tym 3 kąpieliska (porównując z rokiem 2018 ubyły 2 obiekty). Poniżej graficznie przedstawiono ilość zewidencjonowanych obiektów w poszczególnych grupach według GUS.

Kontrolami sanitarnymi objęto 119 obiektów użyteczności publicznej w tym 3 kąpieliska, 5 obiektów nie objętych ewidencją i 3 środki transportu. Wydano łącznie 110 decyzji, w tym 75 decyzji administracyjnych, 5 zmieniających i 30 płatniczych. Opracowano 10 wystąpień, 41 postanowień i opinii, nałożono 1 tytuł wykonawczy i 1 postanowienie o nałożeniu grzywny w kwocie 550 zł.

Zły stan techniczny oraz higieniczno – sanitarny i techniczny stwierdzono w grupach:

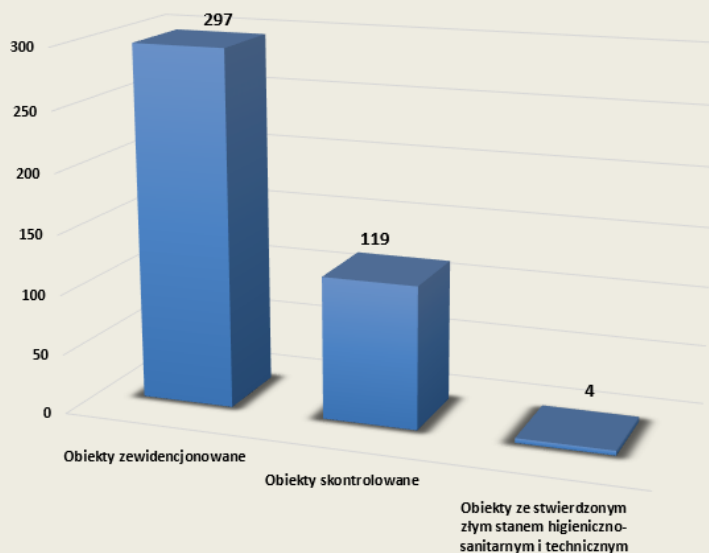
- Zakłady fryzjerskie- 1 obiekt
- Zakład kosmetyczny -1 obiekt
- Obiekty sportowe – 2

Obiekty użyteczności publicznej objęte ewidencją w 2019 r. w poszczególnych grupach wg GUS



- Ustępy publiczne
- Ustępy ogólnodostępne
- Pływalnie kryte
- Inne jednostki organizacyjne pomocy społecznej
- Noclegownie i domy dla bezdomnych
- Hotele
- Kempingi
- Inne obiekty, w których świadczone są usługi hotelarskie
- Zakłady fryzjerskie
- Zakłady kosmetyczne
- Zakłady tatuazu
- Zakłady odnowy biologicznej
- Inne zakłady, w których są świadczone łącznie więcej niż 1 z usług: fryzjerskie, kosmetyczne, odnowy biologicznej, tatuazu
- Dworce autobusowe
- Dworce i stacje kolejowe
- Tereny rekreacyjne
- Cmentarze
- Domy przedpogrzebowe
- Zakłady kafe i areszty śledcze
- Inne obiekty

Udział obiektów skontrolowanych z uwzględnieniem obiektów ze stwierdzonym złym stanem higieniczno-sanitarnym i technicznym na terenie miasta Grudziądz



Lp.	WYSZCZEGÓLNIENIE	LICZBA OBIEKTÓW		
		WEDŁUG EWIDENCJI	SKONTROLOWANE	ZE ZŁYM STANEM TECHNICZNYM I SANITARNO - TECHNICZNYM
1.	Ustępy publiczne	4	-	-
2.	Ustępy ogólnodostępne	9	4	-
3.	Pływalnie ogółem	4	4	-
4.	Inne jednostki organizacyjne pomocy społecznej	2	2	-
5.	Noclegownie	2	1	-
6.	Kempingi	1	1	-
7.	Hotele i inne obiekty świadczące usługi hotelarskie	19	7	-
8.	Zakłady fryzjerskie, kosmetyczne, tatuażu i odnowy biologicznej	146	59	2
9.	Obiekty komunikacji publicznej	2	2	-
10.	Tereny rekreacyjne	20	9	-
11.	Cmentarze	5	2	-
12.	Domy przedpogrzebowe	4	2	-
13.	Zakłady karne	2	1	-
14.	Inne obiekty użyteczności publicznej	74	14	2
15.	Kąpieliska	3	3	-
16.	Obiekty nie objęte ewidencją	-	5	-
17.	Środki transportu	-	3	-
RAZEM:		297	119	4

KĄPIELISKA I MIEJSCA WYKORZYSTYWANE DO KĄPIELI

W 2019 r. na terenie miasta Grudziądz zgłoszono następujące obiekty:

- Kąpielisko Plaża Miejska – na Jeziorze Rudnickim Wielkim,
- Kąpielisko Plaża Dzika – na Jeziorze Rudnickim Wielkim
- Kąpielisko Plaża Tarpno – na Jeziorze Tarpno

Wszystkie obiekty zostały skontrolowane. Kontrole przeprowadzone w trakcie trwania sezonu kąpielowego nie wykazały nieprawidłowości.

Od wielu lat działa serwis kąpieliskowy, gdzie zarówno organizatorzy, jak i Państwowy Powiatowy Inspektor Sanitarny na bieżąco uzupełniają informacje dotyczące jakości wody i aktualnych warunków atmosferycznych. Po raz kolejny na podstawie czterech ostatnich lat dokonano klasyfikacji kąpielisk.

KLASA DOSKONAŁA

- Kąpielisko Plaża Miejska

KLASA DOBRA

- Kąpielisko Plaża Dzika
- Kąpielisko Plaża Tarpno

Na koniec sezonu kąpielowego odnotowano zwiększoną obecność bakterii z rodzaju Enterokoki na Kąpielisku Plaży Dzkiej. Państwowy Powiatowy Inspektor Sanitarny w Grudziądzu wydał decyzję o wprowadzeniu tymczasowego zakazu kąpeli do czasu poprawy jakości wody. Po otrzymaniu prawidłowych sprawozdań z badań wody decyzję zakończono.

Nie mniej całe Jezioro Rudnickie Wielkie oraz Jezioro Tarpno można uznawać za atrakcyjne turystycznie. Pierwsze próbki pobierano w ramach kontroli urzędowej przed rozpoczęciem sezonu kąpielowego. W trakcie trwania sezonu badania wody przeprowadzali administratorzy w ramach kontroli wewnętrznej. Wyniki badań były dostarczane przez organizatorów kąpielisk i na bieżąco wprowadzane do serwisu kąpieliskowego. Na ich podstawie przygotowywano bieżące oceny jakości wody. Wydano 16 ocen o przydatności wody do kąpieli i 1 ocenę stwierdzającą brak przydatności wody do kąpieli.

Informacje o przydatności wody do kąpieli umieszczano na tablicach informacyjnych przy kąpieliskach, co umożliwiło kąpiącym bezpośredni monitoring jakości wody. Na wszystkich kąpieliskach przez cały sezon kąpielowy zatrudnieni byli ratownicy.

PŁYWALNIE

Państwowy Powiatowy Inspektor Sanitarny w Grudziądzu nadzoruje 4 pływalnie kryte. Jedna z nich zaliczana jest do obiektów udostępnianych do nauki pływania dla niemowląt i małych dzieci do lat 3. Administratorzy pływalni opracowali harmonogramy badań wody na swoich obiektach, na podstawie których przeprowadzali kontrolę wewnętrzną jakości wody. Zarządcy pływalni posiadają niezbędny sprzęt do pomiaru pH, chloru wolnego, chloru związanego i potencjału redox, a także specjalne odkurzacze basenowe do sprzątania dna i ścianek niecek.

Wszystkie obiekty objęto kontrolami sanitarnymi, pobrano 22 próbki wody do badań laboratoryjnych w ramach bieżącego nadzoru sanitarnego z punktów poboru: niecki basenowe, systemy cyrkulacji, natryski damskie i męskie.

W ramach kontroli wewnętrznej z ramienia administratora pobierane były próbki wody zgodnie z opracowanymi harmonogramami, które zostały zatwierdzone przez Państwowego Powiatowego Inspektora Sanitarnego w Grudziądzu.

Obiekty w tej grupie to pływalnie jednonieckowe. Dwa z nich to baseny szkolne służące do nauki pływania, jeden to nieudostępniony dla osób z zewnątrz, nieduży basen dla chorych dzieci. Czwarta pływalnia - OKF „Basen” przy ul. Kalinkowej jest obiektem ogólnodostępnym wyposażonym dodatkowo w saunę. Jej administrator z własnej inicjatywy przeprowadza remonty.

W roku sprawozdawczym dokonano gruntownego remontu sanitariatów w części męskiej oraz przebudowy wężła ciepłego.

USTĘPY PUBLICZNE I OGÓLNODOSTĘPNE

W tej grupie znajdują się 13 ustępów, w tym 9 toalet ogólnodostępnych zlokalizowanych w marketach i galeriach handlowych oraz 4 ustępy publiczne (3 z ustępów publicznych są stałe, 1 tymczasowy, wszystkie są skanalizowane). 4 ustępy zostały skontrolowane (31 %). Bieżący nadzór nie odnotował nieprawidłowości, wszystkie skontrolowane ustępy utrzymane są w dobrym stanie sanitarnym oraz technicznym. Jeden ustęp publiczny z uwagi na jego konstrukcję i małą eksploatację jest wyłączony z użytku w sezonie zimowym. 13 ustępów jest przystosowanych dla potrzeb osób niepełnosprawnych. Ustępy publiczne na bieżąco poddawane są pracom naprawczym, mającym na celu podtrzymanie ich dobrego stanu sanitarnego oraz technicznego. Dużym problemem administratorów są liczne dewastacje ustępów, szczególnie publicznych, które wymagają bieżących napraw. Ustępy publiczne nie mają stałego dozoru.

NOCLEGOWNIE

W ewidencji znajdują się 2 obiekty – schroniska dla kobiet i mężczyzn, jeden z nich został skontrolowany. Stan sanitarno – techniczny ocenia się jako dobry. O bieżącą czystość w schronisku dbają mieszkańcy. Administrator na bieżąco dokonuje remontów malarskich pokoi i sanitariatów.

W roku sprawozdawczym pobrano 3 próbki ciepłej wody użytkowej do badań w kierunku bakterii Legionella sp. Nie odnotowano skażenia wody.

INNE JEDNOSTKI ORGANIZACYJNE POMOCY SPOŁECZNEJ

Liczba obiektów w tej grupie wynosi 2 (o 1 więcej w porównaniu z rokiem ubiegłym). Skontrolowano wszystkie obiekt z tej grupy, nieprawidłowości nie stwierdzono.

W roku sprawozdawczym w tej kategorii powstał nowy obiekt Dom Seniora „Ułan”, będący placówką zapewniającą całodobową opiekę osobom niepełnosprawnym, przewlekle chorym oraz osobom

podeszłym wieku. Jest to obiekt 3 kondygnacyjny, posiada 3 pokoje trzyosobowe, 4 pokoje dwuosobowe i 9 pokoi jednoosobowych. Każdy pokój ma dostęp do swojego sanitariatu. Stan higieniczno-zdrowotny oceniony został jako dobry. Celem działalności Środowiskowych Domów Samopomocy jest podnoszenie jakości życia i zapewnienie wsparcia społecznego. Są to ośrodki dla osób z różnymi formami niepełnosprawności, które poprzez realizowanie programów aktywizacyjnych rozwijają samodzielność podopiecznych. Do ich zadań należy budowanie sieci oparcia społecznego, przygotowanie do życia w społeczeństwie i funkcjonowania w środowisku osób przewlekle psychicznie chorych i niepełnosprawnych intelektualnie.

HOTELE

W ewidencji znajduje się 8 hoteli posiadających kategoryzację, 2 zostały skontrolowane.

We wszystkich skontrolowanych hotelach stwierdzono dobry stan sanitarny oraz techniczny. Nadmienić należy, iż właściciele są świadomi faktu, że najlepszą opinię tworzą zadowoleni klienci i sami dbają o bieżące remonty i prace porządkowe.

We wszystkich skontrolowanych obiektach dokonano pomiaru temperatury wody ciepłej, która mieściła się w przedziale od 36,7 °C do 60,0 °C. Podczas kontroli administratorzy zostali również informowani o konieczności badania ciepłej wody użytkowej w zakresie obecności bakterii Legionella sp. W ramach kontroli wewnętrznej pobrano 6 próbek ciepłej wody do badań w kierunku obecności bakterii Legionella sp. Nie odnotowano skażenia ciepłej wody użytkowej.

KEMPINGI

W tej grupie niezmiennie funkcjonuje jeden kemping. Jest to obiekt trzygwiazdkowy, położony nad Jeziorem Rudnickim Wielkim, z bezpośrednim dostępem do nadzorowanego kąpieliska, strzeżonej plaży z wypożyczalnią nowego sprzętu pływającego. Kemping przeznaczony jest dla 132 gości. Jeden z domków został zaprojektowany i wyposażony z myślą o gościach niepełnosprawnych. Domki wyposażone są w aneksy kuchenne i sanitariaty. Przed tegorocznym sezonem letnim wykonano prace porządkowe i odświeżające wszystkie obiekty, dzięki czemu zachowuje się wysoki standard i obiekt ten oceniany jest jako atrakcyjny turystycznie przez co jest odwiedzany przez gości krajowych, jak i zagranicznych

INNE OBIEKTY, W KTÓRYCH ŚWIADCZONE SĄ USŁUGI HOTELARSKIE

W tej grupie znajdują się 11 obiektów, w tym 2 hostele, schronisko młodzieżowe, 2 ośrodki wczasowe oraz 6 obiektów z pokojami noclegowymi. Należą tu obiekty hotelarskie nie posiadające kategoryzacji. Skontrolowano 5 obiektów, w tym 2 ośrodki wczasowe i 3 obiekty z pokojami noclegowymi. Wszystkie skontrolowane obiekty utrzymane były w dostatecznym lub dobrym stanie sanitarnym i technicznym. W roku sprawozdawczym pobrano 3 próby ciepłej wody użytkowej z Zespołu Placówek Młodzieżowych „BURSA” w Grudziądzu do badań w kierunku bakterii Legionella sp. Nie odnotowano skażenia wody.

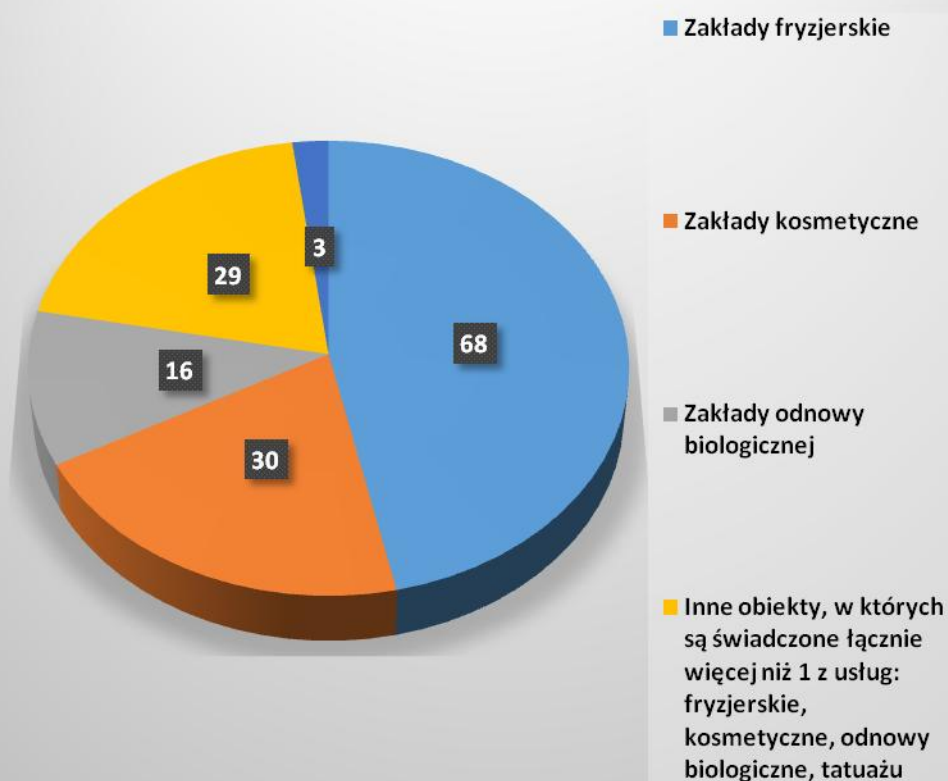
GRUPA OBIEKTÓW ŚWIADCZĄCYCH USŁUGI PIELEGNACYJNE DLA CIAŁA

Jest to liczna grupa, do której łącznie należy 146 obiektów (o 1 mniej w porównaniu z rokiem 2018). Skontrolowano 59 obiektów.

W jej skład wchodzi:

- zakłady fryzjerskie (68),
- zakłady kosmetyczne (30),
- zakłady tatuażu (3),
- zakłady odnowy biologicznej (16),
- inne zakłady, w których są świadczone łącznie więcej niż jedna z usług fryzjerskich, kosmetycznych, odnowy biologicznej i tatuażu (29).

Grupa obiektów świadczących usługi pielęgnacyjne dla ciała



Obiekty te charakteryzują się dużą zmiennością w ilości oraz zaszerewaniu. Konkurencja na lokalnym rynku wymusza na właścicielach ciągłe zmiany i udoskonalenia. Wiele z nich rozszerza zakres świadczonych usług, poprawia ich jakość dzięki udziałowi w szkoleniach i podnoszeniu kwalifikacji. Ponadto dokonywany jest zakup nowego sprzętu. Właściciele chcąc przyciągnąć do siebie klienta starają się trzymać wysoką jakość usług. Działania Państwowego Powiatowego Inspektora Sanitarnego w Grudziądzu przyczyniają się do poprawy ich stanu higieniczno – zdrowotnego.

ZAKŁADY FRYZJERSKIE

Na nadzorowanym terenie znajduje się 68 zakładów fryzjerskich (w porównaniu z ubiegłym rokiem przybył 1 obiekt). Skontrolowano 23 zakłady. Zdecydowana większość właścicieli dba o wizerunek salonu, aby był on konkurencyjny na lokalnym rynku. W zakładach fryzjerskich stosuje się coraz szerszą gamę środków dezynfekcyjnych, a poza nimi w zakładach często dodatkowo stosowane są środki w sprayu do szybkiej dezynfekcji, myjki do sprzętu i lampy UV jako dodatkowa dezynfekcja. Wiele prac modernizacyjnych i remontowych prowadzono z własnej inicjatywy przez właścicieli.

ZAKŁADY KOSMETYCZNE

Liczba gabinetów kosmetycznych objętych ewidencją zwiększyła się o 1 w stosunku do roku ubiegłego, wynosi 30. Skontrolowano 10 obiektów. W obiektach tych wykonuje się zabiegi pielęgnacyjne i upiększające. W nowopowstałych gabinetach dominują usługi medycyny estetycznej oraz pielęgnacji dłoni i oprawy oczu. W roku sprawozdawczym wydano 3 decyzje administracyjne dotyczące uchybień technicznych i higieniczno-zdrowotnych.

Podstawowym zagrożeniem wynikającym ze świadczenia usług kosmetycznych jest możliwość przeniesienia patogenów krwiopochodnych na klientów lub personel. Dlatego niezwykle istotną kwestią jest wyposażenie obiektów w sprzęt jednorazowego użytku, zapewnienie odpowiedniej

sterylizacji sprzętu naruszającego ciągłość tkanek, właściwe postępowanie z odpadami niebezpiecznymi, stosowanie preparatów kosmetycznych z aktualną datą ważności oraz zaopatrzenie w środki czystości i preparaty dezynfekcyjne.

Podczas kontroli sanitarnych sprawdzano również wdrożenie i stosowanie procedur zapewniających ochronę przed zakażeniami i chorobami zakaźnymi przy wykonywaniu czynności, w trakcie których dochodzi do naruszenia ciągłości tkanek ludzkich. Właściciele obiektów nowopowstałych są uczani o konieczności ich opracowania i stosowania w codziennej praktyce zawodowej.

Część zakładów kosmetycznych posiada na wyposażeniu autoklaw, dzięki czemu podnosi własny standard obsługi klienta i minimalizuje ryzyko wystąpienia zakażeń i chorób zakaźnych podczas zabiegów. Salony, które nie posiadają własnego urządzenia do sterylizacji, korzystają z urządzeń w innych obiektach. Najczęściej jest to Regionalny Szpital Specjalistyczny w Grudziądzu. Są też gabinety, które korzystają tylko z narzędzi jednorazowego użytku.

ZAKŁADY TATUAŻU

Pod nadzorem są 3 zakłady tatuażu. W roku sprawozdawczym w twojej kategorii ubył 1 obiekt. Skontrolowano 2 studia tatuażu. Obiekty oceniane są jako dobre. W obiektach tej kategorii wykorzystuje się jednorazowe narzędzia i sprzęt. Właściciele przestrzegają aktualnie obowiązujących przepisów, dbają o bezpieczeństwo swoje, pracowników i klientów. Wprowadzając zasady, które mają na celu zminimalizowanie ryzyka zarażenia chorobami zakaźnymi jak również podnoszą wiedzę zatrudnionego personelu. Higiena w gabinecie tatuażu to podstawa jego funkcjonowania oraz zachowania bezpieczeństwa, dlatego podczas każdej kontroli szczególny nacisk kładziony jest na weryfikację czy przestrzegane są procedury opracowane dla każdego z obiektów.

ZAKŁADY ODNOWY BIOLOGICZNEJ

Liczba obiektów w tej grupie wynosi 16. Ubył 1 obiekt w porównaniu do ubiegłego roku. Kontrolami sanitarnymi objęto 9 obiektów. Poniżej tabelarycznie przedstawiono ilościowy rozkład typów zakładów odnowy biologicznej:

TYP ZAKŁADU	ILOŚĆ
Solarium	8
Masaż	1
Siłownia	3
Fitness	1
Ćwiczenia aerobowe + sauna + masaż	1
Kapsuła solna	1
Zabiegi na ciało + masaż	1
SUMA:	16

Grupa ta charakteryzuje się dużą różnorodnością oferowanych usług, co może wynikać z popularyzacji tzw. zdrowego stylu życia. W obiektach odnowy biologicznej świadczony jest następujący zakres usług: solarium, masaż, siłownia, fitness, ćwiczenia aerobowe, sauna, masaż, kapsuła solna i zabiegi na ciało. Rośnie świadomość przedsiębiorców, którzy sami dbają o swoje obiekty i inwestują w ich wystrój i wyposażenie.

Najbardziej licznym typem zakładów odnowy biologicznej jest solarium. Ta grupa obiektów była pod szczególnym nadzorem sanitarnym w roku sprawozdawczym. W solariach sprawdzane były nowe wymagania dotyczące właściwego oznakowania prowadzonej działalności, informacji o zakazie korzystania z solarium przez osoby niepełnoletnie oraz braku reklamowania usług. Skontrolowano 4 solaria. We wszystkich obiektach, właściciele solariów dostosowali swoje lokale do obowiązujących wymogów.

INNE ZAKŁADY, W KTÓRYCH SĄ ŚWIADCZONE ŁĄCZNIE WIĘCEJ NIŻ JEDNA Z USŁUG FRYZJERSKICH, KOSMETYCZNYCH, ODNOWY BIOLOGICZNEJ I TATUAŻU

W grupie tych obiektów świadczy się kompleksowo usługi fryzjerskie, kosmetyczne i odnowy biologicznej. Ewidencja obejmuje 29 obiektów. W porównaniu do roku ubiegłego w tej kategorii ubył 1 obiekt. Kontrolami sanitarnymi objęto 15 obiektów.

TYP ZAKŁADU	ILOŚĆ
Baseny solankowe + fitness + masaż + kosmetyka	1
Kosmetyka + fryzjerstwo	19
Kosmetyka + fryzjerstwo + solarium	2
Kosmetyka + solarium	4
Kosmetyka + masaż + jacuzzi + sauna	1
Fryzjerstwo + solarium	2
SUMA:	29

Podczas przeprowadzonych kontroli nie stwierdzono nieprawidłowości. Nie odnotowano uchybień w zakresie postępowania z odpadami niebezpiecznymi, dezynfekcji i sterylizacji narzędzi kosmetycznych.

Podobnie jak w latach ubiegłych nadzorowano obiekt z basenami solankowymi, fitness, siłownią, gabinetem usług kosmetycznych i masażu. Z niecek basenowych na terenie Geotermii Grudziądz Sp. z o.o. pobrano 12 próbek wody do badań w kierunku mikrobiologicznym i fizykochemicznym. Badane próbki wody pobierane regularnie w ramach kontroli sanitarnej i kontroli wewnętrznej kilkakrotnie ujawniły nieprawidłowość pod względem mikrobiologicznym (obecność bakterii grupy coli i bakterii *Pseudomonas aeruginosa*). Państwowy Powiatowy Inspektor Sanitarny w Grudziądzu dwukrotnie wydawał decyzje administracyjne wprowadzające zakaz kąpielii w basenach Geotermii Grudziądz Sp., jednocześnie zobowiązując administratora basenów do ustalenia przyczyny zanieczyszczenia wody w nieckach i podjęcia działań w celu poprawy jakości wody. W obu przypadkach po szybkiej interwencji administratora obiektu, nieprawidłowości zostały usunięte i jakość wody w krótkim czasie przywracano do zgodnej z obowiązującymi normami. W omawianym roku dokonano generalnego remontu całej strefy basenowo-saunowej, wymieniono armaturę w szatniach i węzłach higieniczno-sanitarnych. Dokonano również remontu malarskiego w całym obiekcie oraz wymieniono płytki podłogowe i ściennie. Zakupiono nowy sprzęt meblowy i dokonano całkowitej przebudowy strefy saunowej oraz stworzono pomieszczenie wypoczynku przy strefie saunowej. Przeprowadzono również kontrolę obiektu Piękno & SPA, w którym prowadzone są zabiegi kosmetyczne, zabiegi na ciało, masaże, jacuzzi oraz sauna. Podczas kontroli nie stwierdzono nieprawidłowości.

Należy również dodać, że w styczniu 2019 roku udało się zakończyć decyzję dotyczącą skażenia wody bakterią Legionella sp. Strefa Spa została ponownie włączona do użytku. Kolejne badania również potwierdziły dobrą jakość wody.

We wszystkich pozostałych obiektach tej kategorii nie stwierdzono nieprawidłowości, ich właściciele w świadomy sposób prowadzą swoją działalność, dbając o jakość świadczonych usług, przy równoczesnym przestrzeganiu zasad w opracowanych procedurach.

OBIEKTY I URZĄDZENIA KOMUNIKACJI PUBLICZNEJ

Na nadzorowanym terenie znajduje się 1 dworzec autobusowy i 1 dworzec kolejowy. Skontrolowano oba obiekty, których stan na koniec roku oceniono jako dobry.

W trakcie kontroli dworca PKS nie stwierdzono nieprawidłowości.

Znacznej poprawie uległ obiekt dworca PKP. Na skutek interwencji Państwowego Powiatowego Inspektora Sanitarnego w Grudziądzu z 2018 r. usunięto szereg nieprawidłowości tj.: uzupełniono ubytki płytek w posadzce w holu dworca, pomalowano ściany w przedsionkach dworca i przy

zejściu do tunelu oraz w samym tunelu. Na terenie dworca wyremontowano i ponownie uruchomiono toalety (2 kabiny męskie, 2 kabiny damskie), zrezygnowano z toalet typu TOI-TOI, co znacznie poprawiło stan higieniczno-sanitarny dworca.

TERENY REKREACYJNE

W ewidencji znajduje się 20 obiektów, (o 1 mniej w porównaniu z rokiem ubiegłym- zlikwidowano 1 ogródek). Skontrolowano 9 obiektów.

TYP OBIEKTU	LICZBA WG EWIDENCJI	SKONTROLOWANE
Parki	2	0
Ogródki jordanowskie	11	5
Plac zabaw	1	0
Plaże	3	3
Ogrody botaniczne	1	0
Stoki wiślane	1	0
Basen odkryty	1	1
ŁĄCZNIE:	20	9

Na plażach przeprowadzono coroczne prace związane z przygotowaniem do sezonu. Piasek został dowieziony lub zrehabilitowany. Tereny plażowe – kąpieliskowe obwarowane są regulaminami porządkowymi, które wprowadzają m. in. zakaz palenia papierosów, wprowadzania psów czy spożywania alkoholu. W ogródkach jordanowskich i piaskownicach przed sezonem letnim wymieniono piasek. Część zarządców dodatkowo wymieniała piasek również w trakcie sezonu.

W grupie tej figuruje również obiekt z sezonowymi basenami kąpielowymi, odkrytymi, które nie odpowiadają kryteriom dla pływalni. Woda w nieckach nie jest przepływowa. Stan sanitarny i techniczny basenów nie budził zastrzeżeń. Przeprowadzone w okresie letnim badania wody pobranej z niecek basenowych nie wykazały przekroczeń. Administrator basenów przeprowadził coroczny remont malarski całego obiektu, odmalowano również wieżyczki dla ratowników.

CMENTARZE

W ewidencji znajduje się 5 cmentarzy. Skontrolowano 2 z nich . Liczba obiektów w tej grupie pozostaje bez zmian. Na terenie grudziądzkiego cmentarza komunalnego zlokalizowany jest dom przedpogrzebowy. Wśród skontrolowanych cmentarzy należy wyróżnić dwa nieczynne cmentarze w okolicach cytadeli grudziądzkiej, przy ulicy 18 Pułku Ułanów Pomorskich, gdzie znajduje się miejsce pochówku żołnierzy poległych w czasie oblężenia przez wojska napoleońskie a także w późniejszych latach dla zmarłych w czasie I i II wojny światowej żołnierzy polskich i niemieckich. Cmentarze te zarządzane są przez Gminę Miasto Grudziądz, które dbają o to by były one utrzymane w czystości i dobrym stanie.

Obiekty w tej grupie charakteryzują się dobrym stanem sanitarnym.

DOMY PRZEDPOGRZEBOWE

W tej grupie obiektów znajdują się 4 domy przedpogrzebowe. Skontrolowano 2. Trzy obiekty zlokalizowane są przy zakładach pogrzebowych, natomiast 1 na terenie cmentarza komunalnego. Obiekty na koniec roku zostały ocenione jako dobre.

ZAKŁADY KARNE

Na terenie Grudziądza znajdują się 2 zakłady karne. Skontrolowano 1 obiekt.

Nieprawidłowości nie stwierdzono. W jednym zakładzie trwa gruntowny remont budynku, remontowane są cele mieszkalne.

INNE OBIEKTY UŻYTECZNOŚCI PUBLICZNEJ

W 2019 roku w ewidencji znajdowały się 74 obiekty użyteczności publicznej, skontrolowano 14.



TYP OBIEKTU	LICZBA OBIEKTÓW WG EWIDENCJI	ILOŚĆ SKONTROLOWANYCH OBIEKTÓW
Apteki i punkty apteczne	39	0
Stacje paliw	10	2
Obiekty sportowe	6	4
Ośrodki kultury	6	1
Zakłady usług pogrzebowych	5	4
Zakłady rolne i fermy	1	1
Przystanki PKP	4	0
Składowiska odpadów	1	1
Pralnie	1	0
Izby Wyrzeźwień	1	1
SUMA:	74	14

W roku sprawozdawczym skontrolowano 14 innych obiektów użyteczności publicznej.

Z kontroli wyłączono część aptek z uwagi na ich stabilny i dobry stan sanitarny w latach ubiegłych. Nie stwierdzono nieprawidłowości.

Jedynie obiekty sportowe z uwagi na znaczną ich eksploatację charakteryzują się zmiennym stanem sanitarnym i wymagają częstych prac remontowych i naprawczych. W jednym z klubów sportowych KS Stal, przy ul. Sportowców stwierdzono nieprawidłowości techniczne tj. zacieki i odpadającą farbę

na suficie. Wydano decyzję administracyjną terminem realizacji do 31.12.2019 r. W związku z tym stan tego obiektu na koniec roku sprawozdawczego oceniany jest jako zły.

Podobnie oceniany jest stan Stadionu Centralnego, ul. Piłsudskiego, który także objęty jest decyzją administracyjną z 2018 r. będącą w trakcie realizacji. W obiekcie stwierdzono szereg nieprawidłowości w licznych pomieszczeniach, dotyczących stanu technicznego ścian, sufitów, wyposażenia meblowego i armatury sanitarnej. Termin realizacji wyznaczony jest na 31.12.2019 r.

OBIEKTY NIE OBJĘTE EWIDENCJĄ

Nieznaczny odsetek kontroli w liczbie 5, wykonano w roku 2019 w obiektach, które nie znajdują się w ewidencji Państwowej Inspekcji Sanitarnej.

Ponadto w 2019 r. rozpatrzono 21 wniosków o podjęcie interwencji. W wielu przypadkach prośby o interwencję okazywały się bezzasadne, ale też bardzo często wynikały z biernej postawy administratorów i zarządców nieruchomości, inne wykraczały poza kompetencje Państwowej Inspekcji Sanitarnej i zostały przekazane do załatwienia według właściwości. Rozpatrywane wnioski dotyczyły między innymi: uciążliwości wynikających z gromadzenia śmieci na terenie zabudowanym w niewłaściwym miejscu, uciążliwych zapachów wydobywających się z mieszkań, utrudnień związanych z hodowlą gołębi, obecności insektów w mieszkaniach, uciążliwości wynikających z funkcjonowania myjni samochodowej czy nadmiernego hałasu powodowanego przez firmę transportową oraz warunków sanitarnych w mieszkaniach. Do administratorów budynków każdorazowo kierowano wystąpienia w sprawie poprawy warunków sanitarnych w lokalach mieszkalnych.

OGÓLNE UWAGI I WNIOSKI DOTYCZĄCE STANU SANITARNEGO OBIEKTÓW KOMUNALNYCH

Oceniając kontrolowane w 2019 r. obiekty użyteczności publicznej stwierdzić należy, że w przeważającej większości utrzymane były w dobrym stanie sanitarnym i technicznym. Dobre stanowią ok. 99 % wszystkich skontrolowanych obiektów. Zdecydowana większość istniejących obiektów komunalnych to obiekty dobre, zadbane. Świadomość właścicieli, a także rywalizacja o klienta sprawiają, że nieprawidłowości w takich obiektach zdarzają się coraz rzadziej. Nie bez znaczenia są też zapisy ustawy Prawo przedsiębiorców, które zobowiązują organ kontroli do zawiadamiania przedsiębiorcy o zamiarze wszczęcia kontroli. Ustawa ta wskazuje również w jakim terminie dana kontrola może się odbyć. Skutkuje to tym, że przedsiębiorca jest w stanie przygotować się do zaplanowanej kontroli, która nie zawsze odzwierciedla rzeczywisty stan sanitarny zakładu. Spośród obiektów ocenianych na koniec roku jako złe tylko w jednym przypadku usunięcie stwierdzonych uchybień wymaga kompleksowego remontu i modernizacji, w pozostałych przypadkach są to niewielkie uchybienia, których usunięcie zgodnie z terminami wyznaczonymi w decyzjach nałożonych na wspomniane wyżej obiekty planowana jest w na początku kolejnego roku.

HIGIENA ŻYWNOŚCI, ŻYWIENIA I PRZEDMIOTÓW UŻYTKU

STAN SANITARNY OBIEKTÓW ŻYWIENIA ZBIOROWEGO, PRODUKCJI I OBROTU ŚRODKAMI SPOŻYWCZYMI, PRODUKCJI I OBROTU KOSMETYKAMI W MIEŚCIE ZA ROK 2019.

W 2019 roku zaplanowano do kontroli 135 obiektów żywienia zbiorowego, produkcji i obrotu środkami spożywczymi, a także produkcji i obrotu kosmetykami oraz materiałami i wyrobami do kontaktu z żywnością. W roku sprawozdawczym 2019 łącznie przeprowadzono 592 kontrole. Państwowy Powiatowy Inspektor Sanitarny w Grudziądzu wydał 92 decyzje zatwierdzające zakłady do prowadzenia działalności. W roku 2019 wzrosła liczba nadzorowanych obiektów. Natomiast na podstawie arkusza oceny stanu sanitarnego 4 obiekty zostały ocenione, jako niezgodne. W porównaniu z rokiem 2018 liczba obiektów uznanych za niezgodne zwiększyła się.

W roku 2019 nie odnotowano zatruc pokarmowych na terenie miasta Grudziądz.

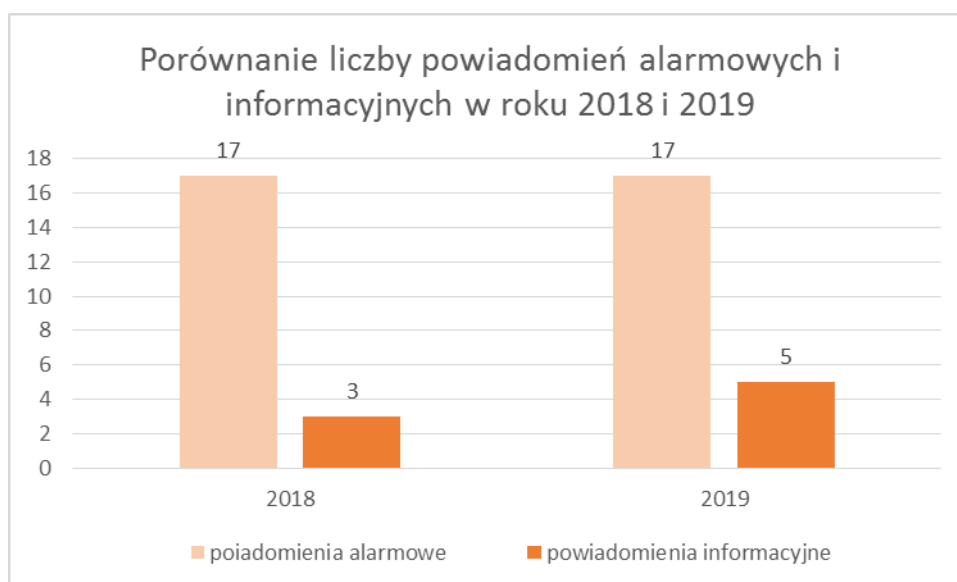
Stan sanitarny obiektów żywienia zbiorowego, produkcji i obrotu środkami spożywczymi, produkcji i obrotu kosmetykami w latach 2018-2019.

L.p.	Grupy obiektów wg arkusza Mz-48	Liczba obiektów nadzorowanych		Liczba obiektów o złym stanie sanitarnym	
		2018	2019	2018	2019
01	Wytwórnice lodów	3	3	-	-
02	Automaty do lodów	10	9	-	-
04	Piekarnie	4	4	-	-
05	Ciastkarnie	8	7	-	-
07	Browary i słodownie	1	1		
10	Zakłady garmazeryjne	1	1	-	-
13	Wytwórnice wyrobów cukierniczych	1	1	-	-
15	Wytwórnice octu, majonezu i musztardy	1	1	-	-
21	Inne wytwórnice żywności	12	40	-	-
22	Sklepy spożywcze	325	335	1	3
23	Kioski spożywcze	10	11	-	
23a	W tym kioski na targowiskach sprzedające mięso spożywcze	1	1	-	-
23b	W tym kioski na targowiskach sprzedające inne środki spożywcze	8	8	-	-
24	Magazyny hurtowe	18	18	-	-
25	Obiekty ruchome i tymczasowe	9	11	-	-
27	Inne obiekty obrotu żywnością	160	154	-	-
28	Zakłady żywienia zbiorowego otwarte	147	156	1	1
28a	Zakłady małej gastronomii	126	135		
29	Zakłady żywienia zbiorowego zamknięte	85	95	-	1
29a	stołówki pracownicze	3	3	-	-
29c	stołówki w domach wczasowych	-		-	-
29d	bloki żywienia w szpitalach	1	1	-	-
29e	kuchnie niemowlęce	1	1	-	-
29g	Stołówki w domach opieki społecznej	-	-	-	-
29h	Stołówki w żłobkach i domach małego dziecka	4	6	-	-
29i	Stołówki szkolne	21	24	-	-
29j	Stołówki w bursach i internatach	3	3	-	-
29k	Stołówki na koloniach, półkoloniach i obozach	1	1	-	-
29l	Stołówki w przedszkolach	30	34	-	-
29ł	Stołówki w domach dziecka i młodzieży	1	1	-	-
29n	Stołówki w zakładach specjalnych i wychowawczych	4	4	-	-
29p	Inne zakłady żywienia	16	17	-	1
26	Środki transportu żywności	28	31	-	-
31	Wytwórnice materiałami i wyrobami przeznaczonymi do kontaktu z żywnością	-	-	-	-
32	Miejsca obrotu materiałami i wyrobami przeznaczonymi do kontaktu z żywnością	27	28	-	-
01	Wytwórnice kosmetyków	1	1	-	-
04	Obiekty obrotu kosmetykami: sklepy	2	2		
Razem:		853	909	2	5

RASFF – SYSTEM WCZESNEGO OSTRZEGANIA O NIEBEZPIECZNYCH PRODUKTACH ŻYWNOŚCIOWYCH I PASZACH

W ramach systemu RASFF wczesnego ostrzegania o niebezpiecznych produktach żywnościowych i paszach w 2019 roku – przyjęto 22 zgłoszenia, w tym 17 powiadomień alarmowych i 5 powiadomień informacyjnych.

Powiadomienia alarmowe oraz powiadomienia informacyjne dotyczyły między innymi: przekroczenia najwyższego dopuszczalnego poziomu ochratoksyny A, zanieczyszczenia mikrobiologicznego czy pleśni, jak również przekroczenia dopuszczalnego poziomu migracji amin aromatycznych, formaldehydu, benzo(α)pierny i WWA, kadmu i ołowiu oraz formaldehydu w produkcie, wykrycie substancji alergennej takiej jak gluten oraz białka mleka krowiego, obecności ciał obcych, w tym fragmentów metali w produkcie spożywczym. W wyniku otrzymanych powiadomień zostały podjęte czynności zmierzające do wyjaśnienia przedmiotowych spraw. I wycofania produktów które znajdowały się w obrocie handlowym.



Analiza wykresu wykazała, iż w porównaniu do roku 2018 liczba powiadomień alarmowych nie zmieniła się, natomiast zwiększyła się liczba powiadomień informacyjnych w systemie RASFF o 60%.

SYSTEM RAPEX-SZYBKIEGO POWIADAMIANIA O PRODUKTACH NIEBEZPIECZNYCH.

W roku sprawozdawczym nie przyjęto żadnych zgłoszeń w ramach systemu RAPEX.

OCENA WDRAŻANIA SYSTEMÓW KONTROLI WEWNĘTRZNEJ W ZAKŁADACH PRODUKCJI I OBROTU ŻYWNOŚCIĄ

Państwowa Inspekcja Sanitarna prowadziła nadzór nad wdrażaniem i realizacją przez producentów i dystrybutorów środków spożywczych systemów kontroli wewnętrznej, zapewniających bezpieczeństwo zdrowotne żywności, w tym zasad Dobrej Praktyki Higienicznej (GHP), Dobrej Praktyki Produkcyjnej (GMP) oraz systemu HACCP.

Nie odnotowano zakładów, w których nie rozpoczęto wdrażania systemu HACCP. Nadto zmniejszyła się liczba obiektów, w których jedynie częściowo wdrożono system HACCP.

Stopień wdrożenia zasad Dobrej Praktyki Higienicznej (GHP) i Dobrej Praktyki Produkcyjnej (GMP) w zakładach na terenie miasta utrzymuje się na podobnym poziomie.

Obserwuje się rosnącą świadomość przedsiębiorców odpowiedzialnych za produkcję, bądź dystrybucję środków spożywczych na rynku żywnościowym, co skutkuje wzmożeniem kontroli wewnętrznej w zakładach, weryfikacji obowiązujących procedur, a tym samym poprawą jakości zdrowotnej produktów.

Realizacja zasad GHP/GMP oraz stopień wdrażania systemu HACCP w poszczególnych grupach obiektów w roku 2018 i 2019

Lp.	Grupy obiektów	2018 rok							2019 rok						
		Liczba obiektów nadzorowanych	Liczba obiektów, w których wdrożono system HACCP			Liczba obiektów, w których realizuje się zasady GHP/GMP			Liczba obiektów, w których wdrożono system HACCP			Liczba obiektów, w których realizuje się zasady GHP/GMP			Liczba obiektów nadzorowanych
			w pełni	częściowo (jeden lub kilka etapów)	nie rozpoczęto wdrażania systemu	w pełni	częściowo (są zapisy)	nie realizuje się zasad	w pełni	częściowo (jeden lub kilka etapów)	nie rozpoczęto wdrażania systemu	w pełni	częściowo (są zapisy)	nie realizuje się zasad	
1	Wytwórnice lodów	3	3	-	-	3	-	-	3	-	-	3	-	-	3
2	Automaty do lodów	10	10	-	-	10	-	-	8	-	-	8	-	-	8
3	Piekarnie	4	4	-	-	4	-	-	4	-	-	4	-	-	4
4	Ciastkarnie	8	8	-	-	8	-	-	7	-	-	7	-	-	7
5	Browary i słodownie	1	1	-	-	1	-	-	1	-	-	1	-	-	1
6	Zakłady garmazeryjne	1	1	-	-	1	-	-	1	-	-	1	-	-	1
7	Wytwórnice wyrobów cukierniczych	1	1	-	-	1	-	-	1	-	-	1	-	-	1
8	Wytwórnice majonezu i musztardy	1	1	-	-	1	-	-	1	-	-	1	-	-	1
9	Inne wytwórnice żywności	12	12	-	-	12	-	-	12	-	-	12	-	-	39
10	Sklepy spożywcze	325	310	15	-	305	20	-	329	6	-	329	6	-	335
11	Kioski spożywcze	10	9	1	-	10	-	-	11	-	-	11	-	-	11
12	Magazyny hurtowe	18	18	-	-	18	-	-	18	-	-	18	-	-	18
13	Obiekty ruchome i tymczasowe	9	6	3	-	9	-	-	11	-	-	11	-	-	11
14	Inne obiekty obrotu żywnością	160	131	29	-	134	26	-	163	-	-	163	-	-	163
15	Zakłady żywienia zbiorowego otwarte	147	140	7	-	140	7	-	155	4	-	155	4	-	159
15a	W tym: Zakłady małej gastronomii	126	119	7	-	119	7	-	135	-	-	135	-	-	135
16	Zakłady żywienia zbiorowego zamknięte	85	85	-	-	85	-	-	96	-	-	96	-	-	96
a	stołówki pracownicze	3	3	-	-	3	-	-	3	-	-	3	-	-	3
b	bloki żywienia w szpitalach	1	1	-	-	1	-	-	1	-	-	1	-	-	1
c	kuchnie mleczne	1	1	-	-	1	-	-	1	-	-	1	-	-	1
d	stołówki w żłobkach i domach małego dziecka	4	4	-	-	4	-	-	6	-	-	6	-	-	6
e	stołówki szkolne	21	21	-	-	21	-	-	24	-	-	24	-	-	24
f	stołówki w bursach i internatach	3	3	-	-	3	-	-	3	-	-	3	-	-	3
g	stołówki na koloniach, półkoloniach i obozach	1	1	-	-	1	-	-	1	-	-	1	-	-	1
h	stołówki w przedszkolach	30	30	-	-	30	-	-	34	-	-	34	-	-	34
i	stołówki w zakładach specjalnych i wychowawczych	4	4	-	-	4	-	-	4	-	-	4	-	-	4
j	inne zakłady żywienia	16	16	-	-	16	-	-	17	-	-	17	-	-	17
k	domy dziecka i młodzieży	1	1	-	-	1	-	-	1	-	-	1	-	-	1

INFORMACJE O DECYZJACH ADMINISTRACYJNYCH I DZIAŁANIACH REPRESYJNYCH

W roku 2019 wydano 13 decyzji na poprawę stanu sanitarno-technicznego w zakładach będących pod nadzorem Państwowego Powiatowego Inspektora Sanitarnego w Grudziądzu. Nałożono 26 mandatów karnych na łączną kwotę 7000 złotych tj.:

- 19 mandatów w grupie obiektów obrotu żywnością na kwotę 5400zł,
- 6 mandatów w grupie zakładów małej gastronomii na kwotę 1300 zł,
- 1 mandat w grupie obiektów kioski na targowiskach na kwotę 300 zł,

Mandaty karne nałożono w oparciu o przepisy: art. 100 ust.1 pkt 1 oraz pkt 8 ustawy o bezpieczeństwie żywności i żywienia (Dz.U. z 2019r. poz. 1252 z późn. zm.) oraz art. 111 § 1 i art. 100 § 2 ustawy z dnia 20 maja 1971 r. Kodeks wykroczeń (Dz. U. z 2019 poz. 821).

Do najczęściej powtarzających się nieprawidłowości stwierdzanych podczas przeprowadzanych kontroli interwencyjnych należą: wprowadzanie do obrotu handlowego artykułów spożywczych po upływie terminu przydatności do spożycia, braku bieżącej czystości i porządku, niewłaściwego stanu sanitarno-technicznego, niewłaściwej jakości zdrowotnej produktów, nieprawidłowych warunków przechowywania i ekspozycji artykułów spożywczych a także brak realizacji opracowanych procedur GHP, GMP, systemu HACCP.

W roku sprawozdawczym przeprowadzono więcej kontroli sanitarnych interwencyjnych w porównaniu z rokiem ubiegłym. Przeprowadzono 31 kontroli interwencyjnych, które dotyczyły m.in. wprowadzania do obrotu handlowego artykułów spożywczych o niewłaściwej jakości, po upływie terminu przydatności do spożycia, niewłaściwej higieny sprzedaży oraz nieprawidłowej ekspozycji i przechowywania żywności, obecności szkodników, niewłaściwego postępowania z odpadami, nieskutecznej wentylacji, niewłaściwego stanu sanitarno-higienicznego i technicznego zakładu, przebywania osób postronnych na zapleczu zakładu a także braku badań lekarskich do celów sanitarno-epidemiologicznych. W przypadkach, w których interwencje zostały potwierdzone zostały nałożone grzywny w drodze mandatów karnych w wysokości 7000, zł. Udzielono szczegółowego instruktażu osobom odpowiedzialnym za stwierdzony stan oraz właścicielom zakładów w zakresie przestrzegania przepisów prawa żywnościowego, postępowania zgodnie z opracowanymi procedurami. Zobowiązano do wzmożonej kontroli wewnętrznej w zakładach, przestrzegania podstawowych zasad higieny podczas wprowadzania do obrotu środków spożywczych, a także zapewnienia właściwych warunków przechowywania zgodnie z deklaracją producenta.

JAKOŚĆ ZDROWOTNA ŚRODKÓW SPOŻYWCZYCH, MATERIAŁÓW I WYROBÓW PRZEZNACZONYCH DO KONTAKTU Z ŻYWNOCIĄ ORAZ KOSMETYKÓW.

W ramach urzędowej kontroli żywności i monitoringu pobrano do badań w celu oceny jakości zdrowotnej 240 próbek z obiektów prowadzących działalność na terenie miasta. W roku sprawozdawczym zakwestionowano 10 z pobranych próbek:

- Grupa 0101 - kebab wołowo-indyjski surowy wyrób mięsny, pobrany do badań w ramach urzędowej kontroli żywności. W wyniku przeprowadzonych badań laboratoryjnych stwierdzono we wszystkich pięciu pobranych próbkach obecność Salmonelli Hadar, co jest niezgodne z rozporządzeniem Komisji (WE) nr 2073/2005 z dnia 15 listopada 2005r. w sprawie kryteriów mikrobiologicznych dotyczących środków spożywczych (Dz. Urz. L 338 z 22. 12.2005, str.1).
- Grupa 0201 - mięso drobiowe pn.: skrzydełka z kurczaka, próbki pobrano w ramach urzędowej kontroli żywności i monitoringu zgodnie z wytycznymi GIS dla określonej grupy asortymentowej w kierunku zanieczyszczeń mikrobiologicznych. W wyniku przeprowadzonych badań stwierdzono we wszystkich pięciu pobranych próbkach obecność Salmonelli spp., co jest niezgodne z rozporządzeniem Komisji (WE) nr 2073/2005 z dnia 15 listopada 2005r. w sprawie kryteriów mikrobiologicznych dotyczących środków spożywczych (Dz. Urz. L 338 z 22. 12.2005, str.1).

Rodzaj badań	Liczba próbek			
	zbadanych ogółem		zdyskwalifikowanych	
	2018	2019	2018	2019
Środki spożywcze /krajowe + UE + import/	243	238	6	10
Materiały i wyroby przeznaczone do kontaktu z żywnością /krajowe + UE + import/	3	1	-	-
Kosmetyki	1	1	-	-

Z tabeli wynika, że liczba zdyskwalifikowanych próbek zwiększyła się nieznacznie przy nieznacznie mniejszej ilości próbek pobranych do badań w porównaniu z rokiem 2018 z obiektów usytuowanych na terenie miasta.

WSPÓŁPRACA Z INNYMI INSTYTUCJAMI, URZĘDAMI

Kontynuowana była współpraca z Komendą Miejską Policji w Grudziądzu, Strażą Miejską w Grudziądzu, Urzędem Miejskim w Grudziądzu, Inspekcją Weterynaryjną, Inspekcją Handlową, Inspekcją Farmaceutyczną, Urzędem Skarbowym, Prokuraturą Rejonową, Sądem Rejonowym w Grudziądzu, Inspekcją Ochrony Środowiska, Państwową Inspekcją Ochrony Roślin i Nasiennictwa, Inspekcją Jakości Handlowej Artykułów Rolno – Spożywczych, Inspekcją Ochrony Środowiska oraz Państwowym Wojewódzkim Inspektorem Sanitarnym w Bydgoszczy, a także innymi Powiatowymi Inspekcjami Sanitarnymi na terenie kraju. Na bieżąco przekazywano informacje na temat m. in. kwestionowanych próbek do wykorzystania służbowego zgodnie z właściwością miejscową.

INSPEKCJA WETERYNARYJNA

W ramach współpracy z Inspekcją Weterynaryjną Powiatowy Lekarz Weterynarii w Grudziądzu zaakceptował przesłany na 2019 r. „Harmonogram kontroli zakładów objętych wspólnym nadzorem przez PPIS i PIW w Grudziądzu”.

Pod wspólnym nadzorem Powiatowego Inspektoratu Weterynarii i Powiatowej Stacji Sanitarnej-Epidemiologicznej w Grudziądzu znalazła się 1 hurtownia mięsa i drobiu.

W roku sprawozdawczym w hurtowni mięsa i drobiu przeprowadzono wspólną kontrolę z Inspekcją Weterynaryjną dotyczącą stanu sanitarno-higienicznego zakładu z uwzględnieniem zapewnienia śledzenia żywności (identyfikowalności) na każdym etapie produkcji, dystrybucji, nie stwierdzono nieprawidłowości.

Państwowy Powiatowy Inspektor Sanitarny w Grudziądzu mając na uwadze prowadzenie wzmoczonych kontroli na targowiskach i bazarach w związku z występowaniem afrykańskiego pomoru świń, a także współdziałał w takich kontrolach zadeklarował czynny udział we wspólnych kontrolach targowisk w związku z występowaniem w Polsce afrykańskiego pomoru świń (ASF). Systematycznie prowadzono wspólne kontrole z przedstawicielami Inspekcji Weterynaryjnej m.in.:

- przekazanie informacji na temat wprowadzania do obrotu handlowego produktów pochodzenia zwierzęcego smalcu oraz masła bez jakiegokolwiek oznakowania,
- w maju przeprowadzono kontrolę stoisk mięsnych, na osiedlowych targowiskach w Grudziądzu. Sprawdzano: oznakowanie produktów, identyfikowalność, daty przydatności do spożycia, warunki przechowywania produktów pochodzenia zwierzęcego, monitoring temperatur. Nie stwierdzono nieprawidłowości.

Państwowy Powiatowy Inspektor Sanitarny w Grudziądzu zwrócił się na piśmie do Powiatowego Lekarza Weterynarii z prośbą o udział w czynnościach kontrolnych w Grudziądzkiej Spółdzielni Mleczarskiej w Grudziądzu, podczas których zostaną pobrane próbki mleka w ramach monitoringu w kierunku skażeń promieniotwórczych zgodnie z wytycznymi Państwowej Agencji Atomistyki. Próbkę mleka została przebadana w laboratorium Wojewódzkiej Stacji Sanitarnej-Epidemiologicznej w Bydgoszczy – w zakresie przeprowadzonych badań nie stwierdzono nieprawidłowości.

W ramach wzajemnej współpracy organów Państwowej Inspekcji Sanitarnej i Inspekcji Weterynaryjnej odbyło się spotkanie robocze, którego tematyka obejmowała:

1. Zasady bioasekuracji gospodarstw oraz obecna sytuacja epizootyczna dotycząca ASF (afrykańskiego pomoru świń) w Polsce
2. Aktualną sytuację epizootyczną i epidemiologiczną na terenie powiatu grudziądzkiego, ze szczególnym uwzględnieniem wystąpienia ASF
3. Sytuację epidemiologiczną i epizootyczną dotyczącą salmonelloz na terenie powiatu grudziądzkiego
4. Sytuację epizootyczną w zakresie grypy ptaków (HPAI)
 - omówienie aktualnej sytuacji epizootycznej na terenie Unii Europejskiej i Polski
 - bioasekuracja ferm pod kątem ewentualnego wystąpienia HPAI ze szczególnym uwzględnieniem roli ptactwa dziko żyjącego w rozprzestrzenianiu się chorób
5. Sytuację epizootyczną w zakresie chorób zakaźnych zwierząt zwalczanych z urzędu, ze szczególnym uwzględnieniem białaczki, brucelozy i gruźlicy bydła
6. Stany magazynów epizootycznych.
7. Sytuację w handlu na targowiskach
8. Sytuację na fermach drobiu
9. Współpracę w zakresie zapobiegania i zwalczania wścieklizny
10. Harmonogram wspólnych kontroli przeprowadzanych przez inspektorów PIW i PPIS w Grudziądzu
11. Omówienia kontroli podmiotów wykorzystujących do produkcji lub dystrybuujących dziczyznę

Państwowy Powiatowy Inspektor Weterynarii w Poznaniu przekazał informację na temat powiadomienia alarmowego w systemie RASFF dotyczącego stwierdzenia obecności pozostałości enrofloksacyny oraz ciprofloksacyny w mięsie drobiowym świeżym i mrożonym będącym w sprzedaży w obiekcie nadzorowanym przez Państwowego Powiatowego Inspektora Sanitarnego w Grudziądzu.

Interwencje sanitarne dotyczące środków spożywczych pochodzenia zwierzęcego

W roku sprawozdawczym przyjęto 3 interwencje dotyczące środków spożywczych pochodzenia zwierzęcego, dotyczących:

- środków spożywczych pochodzenia zwierzęcego tj. produktu pn. „Dziki łosoś Sockeye” wyprodukowanego w Polsce, kwestionowano jakość ww. produktu tj. obecność pasożyta. niezwłocznie podjęto czynności kontrolne w sklepie, w którym zakupiono towar, niezwłocznie powyższą informację przekazano Powiatowemu Lekarzowi Weterynarii w Słupsku, zgodnie z właściwością.
- niewłaściwej jakości mięsa, w związku z czym podjęto niezwłocznie czynności kontrolne celem wyjaśnienia przedmiotowej sprawy, podczas czynności kontrolnych nie stwierdzono nieprawidłowości, a powyższe informacje zostały przekazane do Państwowego Powiatowego Inspektora Weterynaryjnego w Kole.
- dotyczyła zawartości tłuszczu w mleku, sprawę przekazano zgodnie z kompetencjami do Powiatowego Inspektora Weterynarii w Grudziądzu.

WOJSKOWA INSPEKCJA WETERYNARYJNA

W 2019 roku przeprowadzono wspólną kontrolę z Wojskową Inspekcją Weterynaryjną w przedsiębiorstwie prowadzącym działalność w zakresie magazynowania i dystrybucji środków spożywczych w opakowaniach jednostkowych oraz środków spożywczych wymagających warunków chłodniczych oraz mroźniczych.

INSPEKCJA FARMACEUTYCZNA

W związku z porozumieniem o współpracy z Inspekcją Farmaceutyczną zostały przekazane informacje związane z kontrolami w aptekach oraz otrzymano uaktualnione wykazy aptek ogólnodostępnych, punktów aptecznych i sklepów zielarsko – medycznych.

W 2019 r. w 4 aptekach przeprowadzono kontrole sanitarne wraz z poborem próbek suplementów diety do badań laboratoryjnych w kierunku oznaczania: zawartości rutyny wraz z oceną znakowania, zawartości cytryniny, zawartości kwasów tłuszczowych omega 3, zawartość witaminy C i/lub składników mineralnych oraz ocena znakowania. Działania podjęto zgodnie z procedurami w tym zakresie. W wyniku przeprowadzonych badań laboratoryjnych oraz oceny znakowania nie stwierdzono nieprawidłowości.

STRAŻ MIEJSKA

Nie były przeprowadzane wspólne kontrole w asyście funkcjonariuszy Straży Miejskiej w Grudziądzu w roku 2019 r.

KOMENDA MIEJSKA POLICJI

W 2019 r. Państwowy Powiatowy Inspektor Sanitarny w Grudziądzu podobnie, jak w latach ubiegłych kontynuował współpracę z Komendą Miejską Policji.

URZĄD MIASTA, STAROSTWO, URZĘDY GMIN

W 2019 r. kontynuowana była współpraca z Urzędem Miasta, Starostwem Powiatu i Urzędami Gmin w sprawach dotyczących jednostek podległych bezpośrednio pod ww. urzędy. Kierowane były pisma o wskazanie adresu zamieszkania podmiotów w celu prowadzenia postępowania administracyjnego.

INSPEKCJA HANDLOWA

Kontynuowana była współpraca z Inspekcją Handlową. Wymiana informacji dotyczyła nieprawidłowości w nadzorowanych obiektach, a także w zakresie uaktualnienia danych w rejestrze zakładów podlegających kontroli Państwowej Inspekcji Sanitarnej stosownie do postanowień § 4 Porozumienia ramowego z dnia 13 kwietnia 2011r. zawartego pomiędzy Wojewódzkim Inspektorem Sanitarnym i Kujawsko-Pomorskim Wojewódzkim Inspektorem Inspekcji Handlowej.

POWIATOWE STACJE SANITARNO-EPIDEMIOLOGICZNE

W roku 2019 podjęto współpracę z innymi PSSE w kraju w związku z przekazywaniem spraw do wykorzystania służbowego.

MEDIA

Podobnie, jak w latach poprzednich kontynuowano współpracę z mediami.

WSPÓŁPRACA Z INNYMI SEKCJAMI PSSE W GRUDZIĄDZU

Kontynuowano współpracę z innymi sekcjami PSSE w Grudziądzu

- Sekcja Nadzoru nad Obiektami Komunalnymi – wspólne kontrole w nadzorowanych obiektach wynikające z ewentualnych interwencji sanitarnych oraz przekazywanie obustronnie informacji na temat ewentualnych imprez oraz nieprawidłowości.
- Laboratorium Badania Żywności i Żywnienia – współpraca w ramach przekazywania próbek żywności pobieranych zgodnie z harmonogramem na 2019 rok w ramach urzędowej kontroli żywności i monitoringu w kierunku zanieczyszczeń mikrobiologicznych.
- Sekcja prewencji chorób zawodowych – wspólne przeprowadzenie kontroli w zakładzie w zakresie nadzoru nad wprowadzaniem do obrotu substancji chemicznych i ich mieszania oraz nad zakazem wytwarzania i wprowadzaniem do obrotu środków zastępczych w rozumieniu ustawy o przeciwdziałaniu narkomanii.
- Stanowisko Pracy ds. Higieny Dzieci i Młodzieży - wspólne przeprowadzanie kontroli podczas trwania wypoczynku letniego dzieci i młodzieży na koloniach i obozach,
- Nadzór Zapobiegawczy - uczestnictwo w opiniowaniu projektów i dokonywaniu odbiorów nowych obiektów żywnościowych.
- Sekcja Oświaty Zdrowotnej i Promocji Zdrowia – jak w latach poprzednich zbierano dane w zakresie realizacji w klasach I-III szkoły podstawowej programów „Szkłanka mleka” i „Owoce i warzywa w szkole”.

HIGIENA PRACY

CHOROBY ZAWODOWE.

Do Państwowego Powiatowego Inspektora Sanitarnego w Grudziądzu w 2019 roku:

- zgłoszono 15 podejrzeń chorób zawodowych (w tym 13 w mieście i 2 w powiecie);
- wpłynęło 9 orzeczeń lekarskich w tym:
 - 5 o rozpoznaniu chorób zawodowych (4 miasto, 1 powiat),
 - 4 o braku podstaw do rozpoznania chorób zawodowych (wszystkie w mieście);
- wpłynęły 3 wnioski od innych jednostek (PPIS w Gdańsku i w Świeciu-2), o dokonanie oceny narażenia zawodowego i opracowanie karty oceny narażenia w sprawach tam prowadzonych.

Przeprowadzono łącznie 28 postępowań wyjaśniających w przedmiocie chorób zawodowych, (22 w mieście i 6 w powiecie) w związku z ich wynikami:

- 6 pacjentów skierowano do orzeczników I stopnia (5 miasto i 1 powiat),
- opracowano 67 kart oceny narażenia zawodowego (65 w mieście i 2 w powiecie).

W oparciu o otrzymane orzeczenia lekarskie, wydano 6 decyzji w sprawie chorób zawodowych (5 w mieście, 1 w powiecie) w tym:

- 5 decyzji stwierdzających choroby zawodowe (4 miasto, 1 powiat) – 4 decyzje prawomocne, od 1 wpłynęło odwołanie przekazane do organu II instancji, wystawiono 4 karty stwierdzenia choroby zawodowej, w tym:
 - 1 przypadek – rolnik indywidualny – choroby zakaźne lub pasożytnicze albo ich następstwa – borelioza – poz. 26 wykazu chorób zawodowych (w powiecie),
 - 1 przypadek – szwaczka – przewlekłe choroby obwodowego układu nerwowego wywołane sposobem wykonywania pracy: zespół cieśni w obrębie nadgarstka – poz. 20.1 wykazu jw.,
 - 1 przypadek – piaskarz / ślusarz – pylica krzemowa płuc – poz. 3.1 wykazu jw.,
 - 2 przypadki – spawacz oraz maszynista – trwały odbiorczy ubytek słuchu typu ślimakowego lub czuciowo-nerwowego spowodowany hałasem – poz.21 wykazu jw.
 - 1 decyzja o braku podstaw do stwierdzenia choroby zawodowej (miasto).

Lp.	Nr*	Nazwa choroby zawodowej	Liczba stwierdzonych przypadków w latach:									
			2010	2011	2012	2013	2014	2015	2016	2017	2018	2019
1	3	Pylice płuc	0	1	0	0	1	0	0	0	0	1
2	7	Zewnątrzpoch, alergiczne zap. pęcherzyków płucnych	0	0	1	0	0	0	0	0	0	0
3	15	Przewlekłe choroby narządu głosu	0	1	0	0	1	0	0	1	0	0
4	18	Choroby skóry	0	0	0	0	1	1	0	0	0	0
5	19	Przewlekłe choroby układu ruchu	1	0	1	0	0	0	0	0	0	0
6	20	Przewlekłe choroby obwod. układu nerwowego	1	0	1	0	1	0	0	1	0	1
7	21	Obustronny trwały odbiorczy ubytek słuchu	0	0	1	1	0	0	1	1	0	2
8	22	Zespół wibracyjny	0	1	0	0	0	0	0	0	0	0
9	26	Choroby zakaźne lub pasożytnicze	6	2	1	0	0	2	0	3	3	1
		Razem	8	5	5	1	4	3	1	6	3	5

* numer z wykazu chorób zawodowych, stanowiącego załącznik do rozporządzenia Rady Ministrów z dnia 30 czerwca 2009 r. w sprawie chorób zawodowych (tj. Dz.U. z 2013 r. poz. 1367)

Powyżej przedstawione zestawienie dotyczy liczby i struktury chorób zawodowych, stwierdzanych w latach 2010-2019 na terenie miasta i powiatu ziemskiego. Obserwuje się wciąż przypadki chorób zakaźnych lub pasożytniczych i ich następstw (wzw typ C, borelioza, bruceloza). Są to często zachorowania przewlekłe i dotyczą takich grup zawodo-

wych jak: leśnicy, rolnicy indywidualni, obsługa zwierząt oraz służba zdrowia (brak w latach 2013, 2014 i 2016).

Strukturę zachorowań na choroby zakaźne lub pasożytnicze albo ich następstwa - poz. 26, na terenie działania Państwowego Powiatowego Inspektora Sanitarnego w Grudziądzu (miasto i powiat), w ostatnich 10 latach, przedstawia tabela poniżej.

Rok	wirusowe zapalenie wątroby		borelioza	gruźlica	bruceloza	Razem
	typu B	typu C				
2010	0	0	6	0	0	6
2011	0	0	2	0	0	2
2012	0	1	0	0	0	1
2013	0	0	0	0	0	0
2014	0	0	0	0	0	0
2015	0	0	1	0	1	2
2016	0	0	0	0	0	0
2017	0	0	3	0	0	3
2018	0	0	2	0	1	3
2019	0	0	1	0	0	1
Razem	0	1	15	0	2	18

Ponadto wydano 3 inne decyzje (wszystkie w powiecie) dotyczące chorób zawodowych:

- art. 105 kpa - umorzenie postępowania, ze względu na brak kontaktu z pacjentem nie zakończono postępowania diagnostyczno - orzeczniczego,

Pracownicy Sekcji Prewencji Chorób Zawodowych w ramach „promocji zdrowia” informowali pracodawców, kadry kierownicze i pracowników o ryzyku zawodowym związanym z wykonywaną pracą, szczególnie na stanowiskach, pracy gdzie stwierdzano przekroczenia normatywów higienicznych oraz gdzie toczyło się postępowanie wyjaśniające w sprawie choroby zawodowej, sprawdzano realizowanie przez pracodawcę obowiązku ponownego szacowania ryzyka w przypadku postępowania w sprawie choroby zawodowej i informowania na bieżąco pracowników o ryzyku związanym pracą.

ŚRODOWISKO PRACY.

Bieżący nadzór sanitarny nad zakładami pracy polegał na kontroli przestrzegania przez pracodawców przepisów dotyczących warunków pracy i higieny środowiska pracy.

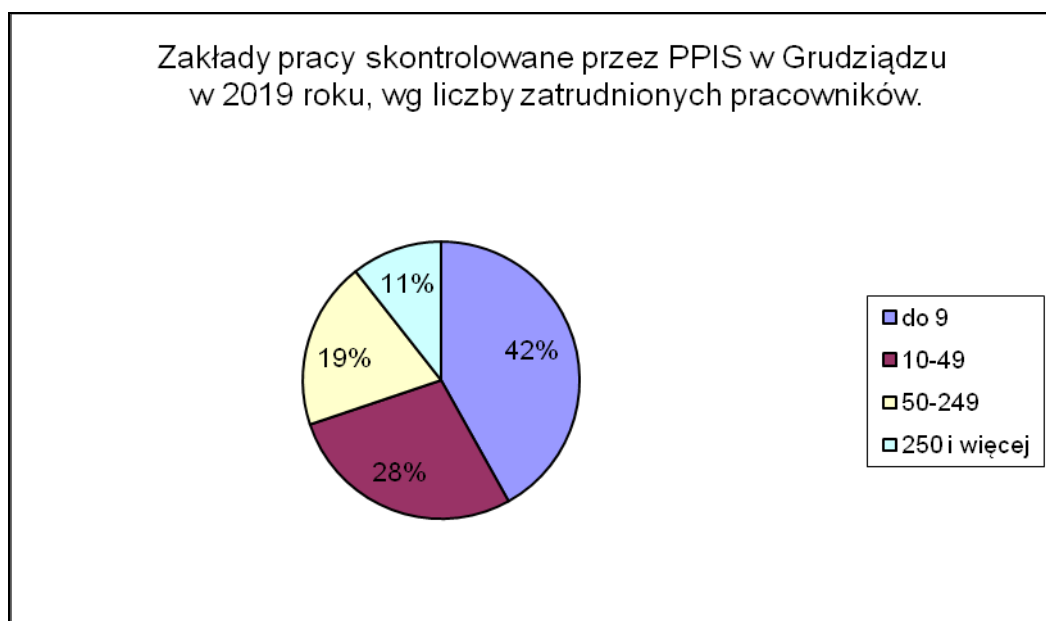
Ewidencja zakładów pracy prowadzona przez Sekcję Prewencji Chorób Zawodowych PSSE w Grudziądzu obejmowała w 2019 roku 578 obiektów, w których zatrudnionych było łącznie 25 808 osób, z czego 424 zlokalizowanych było w mieście a 154 na terenie powiatu.

W 2019 r. zaplanowano do kontroli 178 obiektów natomiast skontrolowano 179 obiektów. Spośród 179 podmiotów gospodarczych skontrolowanych w zakresie higieny pracy, zatrudniających łącznie 15 970 pracowników, 142 było zlokalizowanych w mieście a 37 w powiecie.

Rok	Liczba zatrudnionych objętych nadzorem /ogółem/	Liczba zakładów pracy objętych nadzorem PPIS w Grudziądzu						
		ogółem w tym miasto	zatrudniających pracowników:					
			do 5	6-20	21-50	51-100	101-250	251 i więcej
2010	16 119	$\frac{190}{127^*}$	34	62	31	23	26	14
2011	14 831	$\frac{193}{132^*}$	39	64	37	15	24	14
2012	12 901	$\frac{196}{145^*}$	55	55	30	17	27	12
zmiana w drukach statystycznych			do 9 zatrudnionych	10-49	50-249	250 i więcej		
2013	12 057	$\frac{178}{129^*}$	71	54	42	11		
2014	14 762	$\frac{163}{110^*}$	54	49	47	13		
2015	15 676	$\frac{208}{156^*}$	70	75	48	15		
2016	14 285	$\frac{214}{159^*}$	92	66	42	14		
2017	14 326	$\frac{163}{112^*}$	56	56	37	14		
2018	14 769	$\frac{196}{129^*}$	71	79	29	17		
2019	15 970	$\frac{179}{142^*}$	75	50	35	19		

*obiekty na terenie miasta

Powyższa tabela przedstawia zestawienie porównawcze dotyczące liczby nadzorowanych zakładów, według ilości zatrudnionych pracowników objętych nadzorem sanitarnym przez PPIS w Grudziądzu, za lata 2010-2019, w tabeli uwzględniono zmiany wprowadzone od 2013 roku w sprawozdawczości dla Higieny Pracy, wg MZ-50.



Według powyższej tabeli i wykresu aż 125 zakładów objętych nadzorem (co stanowi 70%) to zakłady małe, zatrudniające do 49 osób. W 35 skontrolowanych podmiotach gospodarczych (19%) zatrudnienie wynosiło od 50 do 249 pracowników a tylko 19 podmiotów (11%) to zakłady, w których zatrudnionych jest powyżej 250 osób.

Podmioty gospodarcze zatrudniające do 9 pracowników w liczbie 70 (co stanowi 42%), objęte są nadzorem ze względu na zagrożenia dla zdrowia człowieka lub środowiska, wynikające z rodzaju prowadzonej działalności (w zakresie niebezpiecznych substancji chemicznych i ich mieszanin) a także kontroli tematycznych prowadzonych w 2019 roku.

W ramach bieżącego nadzoru sanitarnego w 2019 roku dokonywano szczegółowych kontroli w zakresie narażenia pracowników na szkodliwe czynniki biologiczne, głównie w zakładach służby zdrowia, zakładach komunalnych, dużych gospodarstwach rolnych oraz w zakładach zajmujących się produkcją artykułów spożywczych.

W ramach bieżącego nadzoru sanitarnego w 2019 roku dokonywano szczegółowych kontroli w zakresie narażenia zawodowego pracowników ekspozowanych na substancje rakotwórcze zawarte w lekach cytostatycznych (zamierzenie na lata 2019-1020).

Te grupy zawodowe objęto szczególnym nadzorem, zapoznano z materiałami dotyczącymi ekspozycji zawodowej, w tym z materiałami otrzymanymi podczas Konferencji szkoleniowej pn: „Substancje rakotwórcze i cytostatyczne w miejscu pracy”, która odbyła się we Wrocławiu.

Przeprowadzono również ocenę wyników kontroli gotowości pracodawców pod kątem przestrzegania przepisów i zasad bhp podczas prac usuwania bądź zabezpieczania wyrobów zawierających azbest, w ramach realizacji rządowego „Programu Oczyszczania Kraju z Azbestu na lata 2009-2032”.

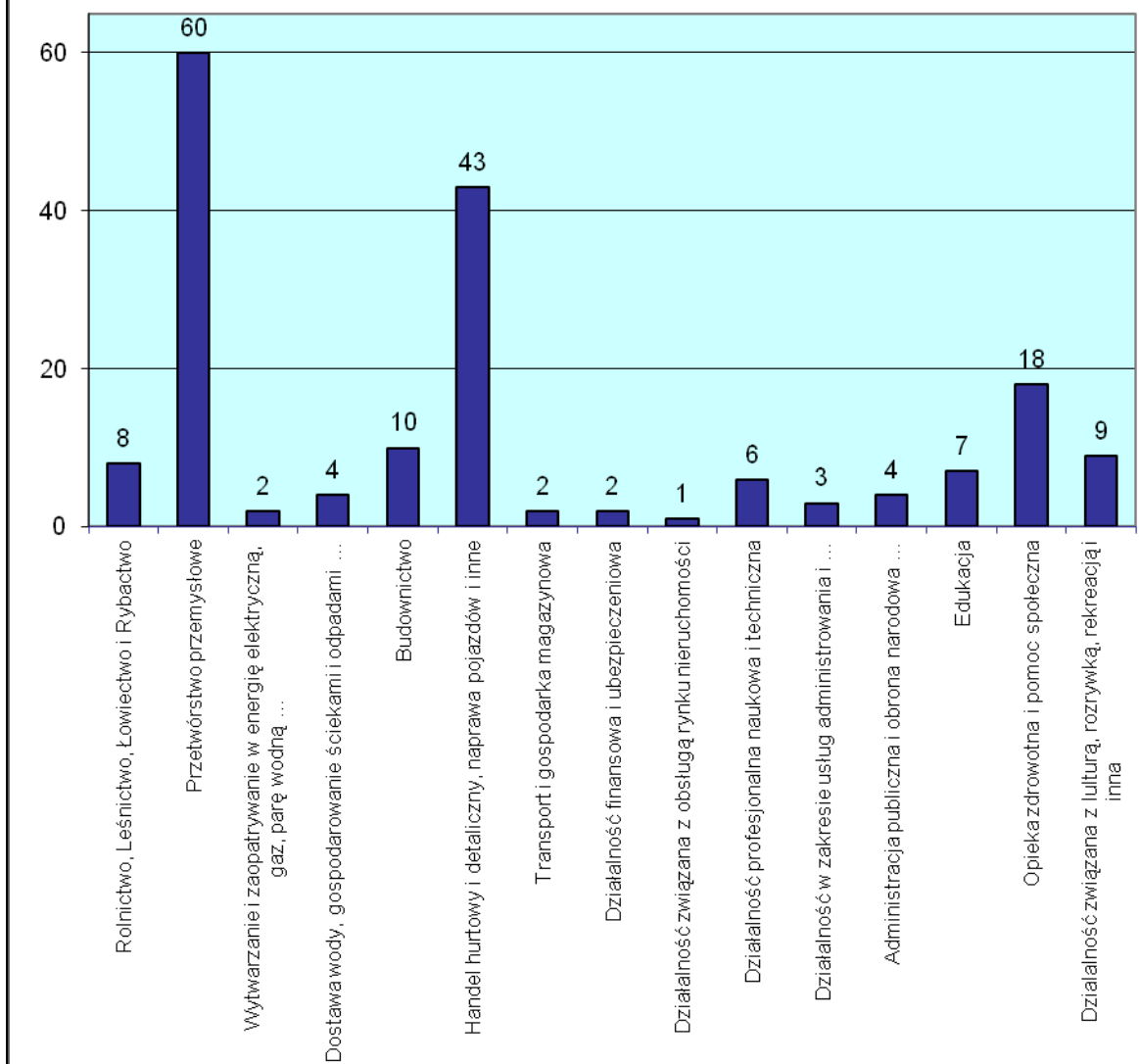
Podejmowano też działania kontrolne w zakresie wprowadzania do obrotu produktów biobójczych (m.in. weryfikacja informacji na etykietach, ważność lub brak pozwoleń na obrót) oraz ich stosowania w zakładach pracy.

Wśród nadzorowanych obszarów nie sposób pominąć nadzoru nad substancjami niebezpiecznymi i ich mieszaninami wprowadzanymi do obrotu i stosowanymi w działalności zawodowej a także ekspozycji pracowników z uwzględnieniem czynników chemicznych, fizycznych i biologicznych, sklasyfikowanych jako rakotwórcze lub mutagenne dla ludzi zgodnie z rozporządzeniem Ministra Zdrowia w sprawie substancji chemicznych, ich mieszanin, czynników lub procesów technologicznych o działaniu rakotwórczym lub mutagenym w środowisku pracy. W 2019 r. prowadzono nadzór nad prawidłowością dokumentacji, prowadzonej w tym zakresie przez pracodawców, uwzględniającą m.in. wykaz tych czynników, procesów oraz pracowników – dokumentacja ta podlega archiwizacji. Ze względu na odległe skutki działania czynników rakotwórczych i mutagennych, prawidłowa dokumentacja w powyższym zakresie pozwoli na ustalenie związku przyczynowego zaistniałych schorzeń ze środowiskiem pracy, warunkami pracy, w przypadku podejrzenia chorób zawodowych.

Zakłady zaplanowane do kontroli, wpisane są do planu pracy wg Polskiej Klasyfikacji Działalności (PKD). W 2019 r. skontrolowane podmioty w liczbie 179, zgodnie z tą klasyfikacją, należały do poszczególnych grup (Sekcji) co przedstawia poniższy wykres.

Z zestawienia tego wynika, że najliczniejszą grupę zakładów skontrolowanych, stanowiły podmioty zajmujące się przetwórstwem przemysłowym, handlem i naprawą pojazdów opieką zdrowotną i pomocą społeczną oraz budownictwem.

Zestawienie obiektów nadzorowanych w 2019 roku wg Polskiej Klasyfikacji Działalności



W 2019 roku, w ramach zapobiegawczego i bieżącego nadzoru sanitarnego, przeprowadzono łącznie 221 kontroli sanitarnych z czego 170 dotyczyło podmiotów zlokalizowanych w mieście a 51 na terenie powiatu.

Sporządzano dokumentację z kontroli w formie protokołów (221 łącznie) oraz tematycznych formularzy kontroli, a także, w miarę potrzeb wszczynano postępowanie administracyjne, wydawano decyzje, prowadzono też postępowania egzekucyjne w administracji.

Z innych czynności kontrolnych tam gdzie nie było możliwe sporządzenie protokołu kontroli z powodu zamknięcia obiektu, wyjaśnienie okoliczności sprawy, uzupełnieni wywiadów chorobowych itp. sporządzano adnotacje służbowe – łącznie 97 adnotacji.

W stosunku do podmiotów gospodarczych, w których stwierdzono naruszenie wymagań higienicznych i zdrowotnych m.in. w zakresie warunków pracy, zaplecza higieniczno-sanitarnego oraz nadzoru nad substancjami chemicznymi i ich mieszaninami, w 2019 r. wydano łącznie 37 decyzji administracyjnych (25 dot. podmiotów z terenu miasta a 12 z powiatu). Powyższe decyzje zobowiązujące do usunięcia nieprawidłowości i podjęcia działań w celu poprawy warunków pracy, zawierały łącznie 89 nakazów, które dotyczyły:

- przeprowadzenia badań i pomiarów czynników szkodliwych dla zdrowia oraz oświetlenia (czynnik uciążliwy) na stanowiskach pracy w zakładzie – w 29,2% przypadków, tj. 26 nakazów;
- wdrożenia programu działań organizacyjno-technicznych zmierzających do ograniczenia narażenia na hałas i drgania mechaniczne – w 3,4% przypadków, tj. 3 nakazy;
- zapewnienia i przedstawienia do wglądu, rejestrów czynników szkodliwych dla zdrowia oraz kart badań i pomiarów tych czynników – w 10,1% przypadków, tj. 9 nakazów;
- zapewnienia pracownikom właściwych pomieszczeń pracy i właściwego, zgodnego z przepisami zaplecza higieniczno-sanitarnego (w tym wentylacja pomieszczeń) – w 6,7% przypadków, tj. 6 nakazów,
- sporządzenia lub aktualizacji oceny ryzyka zawodowego występującego na stanowiskach pracy w zakładzie – w 10,1% przypadków, tj. 9 nakazów;
- nieprawidłowości w zakresie nadzoru nad substancjami chemicznymi i ich mieszaninami – w 13,5% przypadków, tj. 12 nakazów;
- nieprawidłowości w zakresie czynników biologicznych szkodliwych dla zdrowia w środowisku pracy (rejesty, znak ostrzegawczy, procedury, szkolenia, szczepienia, instrukcje itp.) – w 10,1% przypadków, tj. 9 nakazów;
- nieprawidłowości w zakresie czynników rakotwórczych i mutagennych w środowisku pracy (rejesty, szkolenia, informacja do PWIS itp.) – w 6,7% przypadków, tj. 6 nakazów;
- nieprawidłowości w zakresie wprowadzania do obrotu produktów biobójczych – w 2,2% przypadków, tj. 2 nakazy;
- przeprowadzenia badań lekarskich pracowników – w 1,1% przypadków, tj. 1 nakaz;
- zapewnienia apteczek i instrukcji udzielania pierwszej pomocy – w 5,6% przypadków, tj. 5 nakazów;
- zapewnienia instrukcji stanowiskowych BHP przy urządzeniach i maszynach – w 1,1% przypadków, tj. 1 nakaz;

W większości przypadków powyższe nieprawidłowości zostały usunięte w określonych decyzjach terminach i uzyskano poprawę warunków pracy. W 7 przypadkach (5 miasto i 2 powiat) wydano upomnienia i ustalono nowe terminy realizacji decyzji.

W 2019 r. w jednym przypadku prowadzono postępowania egzekucyjne w administracji, wydano 1 tytuł wykonawczy oraz 1 postanowienie o nałożeniu grzywny na kwotę 500 zł, w celu przymuszenia do wykonania obowiązków zawartych w decyzji (dot. miasta).

Ponadto w 2019 r. w związku z naruszeniem wymagań higienicznych i zdrowotnych, na podstawie art. 36 ustawy o Państwowej Inspekcji Sanitarnej, wydano 29 decyzji płatniczych (19 w mieście i 10 w powiecie) dotyczące opłat za badania oraz inne czynności kontrolne.

Działania prowadzone przez PSSE w Grudziądzu, doprowadziły do poprawy warunków pracy, zapewniły lepsze wywiązywanie się pracodawców z obowiązków wobec pracowników, poprzez:

- obniżenie poziomu stężeń i natężeń czynników szkodliwych dla zdrowia do wartości określonych normą,
- zastąpienie substancji sklasyfikowanej jako rakotwórcza dla ludzi (benzyny aptecznej) innym produktem do usuwania kleju po plastrach,
- poprawę oświetlenia i parametrów mikroklimatu w zakresie wilgotności względnej powietrza na stanowiskach obsługi monitorów ekranowych,
- poprawę wentylacji mechanicznej w pomieszczeniach produkcyjnych i zaplecza poprzez modernizację systemu wentylacyjnego i bieżącą konserwację,
- remont malarski pomieszczeń higienicznosanitarnych,
- zmiany organizacyjne w celu zapewnienia lepszego komfortu pracy i właściwych warunków spożywania posiłków,
- zapewnienie nowego sprzętu i urządzeń oraz właściwego stanu sanitarno-technicznego w pomieszczeniach higienicznosanitarnych,

- ciągłą edukację pracodawców i pracowników podczas egzekwowania wymagań szczegółowych w zakresie oceny ryzyka zawodowego z uwzględnieniem pełnej gamy zagrożeń zawodowych związanych z wykonywaną pracą.

Na podstawie posiadanych wyników badań i pomiarów czynników szkodliwych dla zdrowia, z terenu objętego nadzorem, dokonano analizy narażenia zawodowego pracowników.

Poniższa tabela przedstawia narażenie pracowników na działanie czynników szkodliwych z uwzględnieniem narażenia na 1, 2 i 3 czynniki, z terenu miasta i powiatu w 2019 roku.

PKD	Liczba pracowników pracujących w przekroczeniach:			
	NDS/NDN ogółem *)	NDS/NDN na 1 czynnik szkodliwy	NDS/NDN na 2 czynniki szkodliwe	NDS/NDN na 3 czynniki szkodliwe
02	11	3	8	0
10	68	68	0	0
13	2	2	0	0
16	151	151	0	0
17	54	54	0	0
22	10	10	0	0
23	1	1	0	0
24	3	3	0	0
25	66	66	0	0
28	90	69	16	5
31	419	419	0	0
32	115	115	0	0
38	9	9	0	0
45	3	3	0	0
46	11	11	0	0
47	1	1	0	0
71	2	2	0	0
78	144	144	0	0
81	9	0	9	0
Razem	1169	1131	33	5

*) pracownik liczony jeden raz niezależnie od ilości czynników

Skróty użyte w zestawieniu:

- PKD – Polska Klasyfikacja Działalności
- NDS – Najwyższe Dopuszczalne Stężenie (dot. pyłów i substancji chemicznych)
- NDN – Najwyższe Dopuszczalne Natężenie (dot. czynników – hałas i wibracja)

Według powyższego zestawienia 1169 pracowników było zatrudnionych w 2019 roku w warunkach przekroczenia normatywów higienicznych czynników szkodliwych, w tym w ekspozycji na:

- pyły (wolna krystaliczna krzemionka, kwarc, krystobalit) – 15 pracowników
- hałas – 1169 pracowników,
- drgania mechaniczne (miejscowe) – 28 pracowników.

Pracownicy zatrudnieni w 2019 roku w warunkach przekroczenia normatywów higienicznych w liczbie 1169, pracowali w narażeniu na kilka czynników, i tak:

- na 3 czynniki 5 osób – na pyły (wolna krystaliczna krzemionka...), wibracja i hałas,
- na 2 czynniki 33 osoby, w tym:
 - 10 osób – na pyły (wolna krystaliczna krzemionka) i hałas,
 - 23 osoby – na hałas i wibrację,
- na 1 czynnik – na hałas – 1131 osób.

Zagrożenia zawodowe występujące w nadzorowanych zakładach pracy to wciąż głównie:

- ekspozycja na hałas i drgania mechaniczne, powodowane przez maszyny i urządzenia produkcyjne, systemy wentylacyjne oraz pojazdy mechaniczne,
- ekspozycja na pyły i substancje chemiczne związana z procesami odlewnictwa, spawania, oczyszczania, szlifowania, ocynkowania, przy sporządzaniu mieszanek gumowych, przetwórstwie tworzyw sztucznych, w procesach produkcji i przetwarzania mąki w piekarniach-ciastkarniach, obróbce drewna i inne,
- ekspozycja na rozpuszczalniki organiczne przy wyrobie klejów gumowych, powlekanii tkanin, nakładaniu powłok lakierniczych, produkcji podeszew,
- narażenie na stosowane produkty chemiczne oraz szkodliwości i uciążliwości fizyczne,
- ekspozycja na szkodliwe czynniki biologiczne w zakładach produkujących żywność, jednostkach ochrony zdrowia, zakładach gospodarki odpadami, w oczyszczalniach ścieków, zakładach pogrzebowych, w archiwach itp.

W zakresie promocji zdrowia Sekcja Prewencji Chorób Zawodowych podczas prowadzonych kontroli przekazuje informacje dotyczące działań prozdrowotnych, w 2019 roku pracownicy Sekcji włączali się w różne działania, między innymi w realizowane w kraju programy, akcje, kampanie.

ŚRODKI ZASTĘPCZE

W 2019 roku pracownicy Sekcji Prewencji Chorób Zawodowych prowadzili działania mające na celu egzekwowanie przepisów ustawy o przeciwdziałaniu narkomanii a w szczególności zapisów dotyczących zakazu wytwarzania i wprowadzania do obrotu na terytorium Rzeczypospolitej Polskiej środków zastępczych.

Działania w zakresie środków zastępczych w 2019 roku obejmowały m. in.:

- monitoring Internetu pod kątem obrotu środkami zastępczymi,
- monitoring ulic miasta i obiektów zamkniętych z powodu wprowadzania do obrotu środków zastępczych lub podejrzanych o taką działalność,
- prowadzenie czynności kontrolnych w związku z uzyskanymi informacjami oraz na polecenie jednostki nadrzędnej, wspólnie z funkcjonariuszami KMP w Grudziądzu,
- prowadzenie postępowań wyjaśniających i administracyjnych oraz wydawanie decyzji w związku z otrzymanymi wnioskami i dowodami rzeczowymi z Prokuratury Rejonowej w Grudziądzu i KMP w Grudziądzu,
- składanie zeznań i konsultowanie spraw z KMP w Grudziądzu,
- składanie wniosków do Wojewódzkiego Inspektora Farmaceutycznego w Bydgoszczy w zakresie niszczenia zatrzymanych produktów,
- przesłuchania osób (stron w postępowaniach) w tym osadzonych w zakładach karnych,
- zabezpieczanie materiału dowodowego w tym współpraca z WA CBŚP Zarząd Rzeszów, Wydział do Zwalczania Zorganizowanej Przemocności Narkotykowej,
- wprowadzanie i aktualizacja danych w SMIOD, elektronicznym systemie gromadzenia i przetwarzania danych dotyczących realizacji ustawowego zakazu wytwarzania i wprowadzania do obrotu środków zastępczych,
- rejestrowanie zgłaszanych zatruc w tym środkami zastępczymi, wprowadzanie zatruc środkami zastępczymi i narkotykami do bazy SMIOD2,
- niszczenie komisyjne produktów,
- prowadzenie działań z zakresu oświaty zdrowotnej i promocji zdrowia,
- przekazywanie danych statystycznych dot. zgłoszeń zatruc do Wydziału Spraw Społecznych Urzędu Miasta w Grudziądzu i Urzędu Miasta i Gminy w Łasinie.

Podczas działań kontrolnych w 2019 r. nie stwierdzono wprowadzania do obrotu środków zastępczych, nieczynne są sklepy wprowadzające do obrotu środki zastępcze w latach wcześniejszych.

W dniu 2019 r. wspólnie z funkcjonariuszami KMP w Grudziądzu przeprowadzono kontrole 2 obiektów, co do których istniało podejrzenie, że są tam wprowadzane do obrotu środki zastępcze:

- w sklepie oferującym akcesoria erotyczne, w trakcie kontroli funkcjonariusze KMP w Grudziądzu dokonali przeszukania lokalu i nie ujawnili produktów, co do których zachodziło podejrzenie, że są środkami zastępczymi. Także wyszkolony pies do tropienia narkotyków nie znalazł nic podejrzanego;
- w firmie w Rudzie k/Grudziądza (pismo PPIS w Koninie z zapytaniem czy w/w uzyskał decyzję zatwierdzającą lub wpis do rejestru zakładów podlegających urzędowej kontroli organów PIS – współudział NHŻ) w związku z podejrzeniem wprowadzania do obrotu środków zastępczych i produktów żywnościowych bez wymaganej zgody, kontrolę przeprowadzono po wstępnych czynnościach operacyjnych KMP w Grudziądzu. Podczas kontroli funkcjonariusz KMP w Grudziądzu zabezpieczył 260 opakowań na łączną masę 8 586 grama w tym: 244 saszetki z suszem o gramaturze 1-7 g oraz 16 worków z suszem roślinnym po 500 gram. Wszystkie ujawnione w trakcie kontroli produkty zostały zabezpieczone przez Policję i wysłane do badań. Nie potwierdzono w produktach obecności THC powyżej wartości granicznej. Przedsiębiorca posiada decyzję Marszałka Województwa Kujawsko-Pomorskiego w Toruniu na skup konopi włóknistych na terenie gmin województwa wyłącznie na potrzeby przemysłu spożywczego, farmaceutycznego i włókienniczego. Posiada także umowę kontraktacji. W powyższej sprawie wpłynęło pismo od PPIS w Warszawie, że w Warszawie zlokalizowany jest sklep tej firmy i że firmie została wydana decyzja zatwierdzająca prowadzenie działalności handlowo-gastronomicznej w zakresie sprzedaży środków spożywczych, w tym produktów konopnych w opakowaniach jednostkowych producenta oraz suszu konopnego na wagę.

W 2019 roku w KMP w Grudziądzu przesłuchano pracownika PSSE w Grudziądzu w związku z kontrolą w Rudzie.

W dniu 19 lutego br. funkcjonariusze Wydziału Kryminalnego z KMP w Grudziądzu wraz z antyterrorystami z Bydgoszczy rozbili zorganizowaną grupę przestępczą handlującą narkotykami przy ul. Kościuszki w Grudziądzu. Policjanci zabezpieczyli ponad 1,7 kg różnych narkotyków 218 tys. zł gotówki i papierosy bez akcyzy. W dniu 20 lutego br. w Prokuraturze Rejonowej w Grudziądzu postawiono zarzuty 6 osobom m.in. Krzysztofowi M. Zastosowano tymczasowy areszt na okres 3 miesięcy. Postawiono im zarzuty z art. 258§1, 258§3 kodeksu karnego oraz z art. 59 ust. 1 i art. 62 ust. 2 ustawy o przeciwdziałaniu narkomanii. W okresach wcześniejszych PPIS w Grudziądzu zgłaszał do KMP w Grudziądzu i CBS w Bydgoszczy podejrzenie wprowadzania do obrotu środków zastępczych i narkotyków przy ul. Kościuszki przez Krzysztofa M.

Na wniosek Państwowego Powiatowego Inspektora Sanitarnego w Świeciu dokonano przesłuchania osadzonego w Zakładzie Karnym Nr 1 w Grudziądzu.

Od PPIS w Bydgoszczy wpłynęły pisma z prośbą o przesłuchanie 2 osób przebywających na terenie działania PPIS w Grudziądzu. Nie dokonano przesłuchań z powodu nie stawienia się stron (pomimo dwukrotnych wezwań).

Zestawienie statystyczne działań kontrolnych dotyczących środków zastępczych w 2019 roku:

- kontrole prowadzone w ramach monitoringu oraz innych działań, łącznie – 35 (zakończonych adnotacjami),
- kontrole w obiektach jw. zakończone protokołami – 2.

W 2019 roku łącznie prowadzono 7 postępowań administracyjnych zakończonych decyzjami, w związku z kontynuacją spraw wszczętych w 2018 roku oraz otrzymaniem nowego wniosku, w tym:

- 6 spraw kontynuacja z 2018 roku, wszczętych na wniosek Prokuratury Rejonowej w Grudziądzu o wszczęcie postępowania w zakresie ustalenia osoby wprowadzającej do obrotu i podjęcia decyzji w przedmiocie zabezpieczonej substancji,
- 1 sprawa na wniosek strony dotycząca umorzenia pozostałości kary pieniężnej.

W ramach prowadzonych postępowań wydano 7 decyzji administracyjnych, w tym:

- 3 decyzje, z art. 44 c ust 4 ustawy o przeciwdziałaniu narkomanii, orzekających o przepadku na rzecz Skarbu Państwa zatrzymanych produktów i o ich zniszczeniu,
- 3 decyzje z art. 105 kpa, o umorzeniu postępowania z powodu braku dowodów wskazujących na produkcję lub wprowadzanie do obrotu środków zastępczych,
- 1 decyzję z art. 104 kpa, o odmowie umorzenia pozostałości kary pieniężnej orzeczonej decyzją z dnia 28.10.2014 r. Nr 388/N.HP/14 oraz decyzją Nr 452/N.HP/15 o rozłożeniu na raty, z której spłacono 11 150 zł a pozostało do zapłaty w kwocie głównej 8850 zł.

Ponadto w ramach prowadzonych działań:

- uzupełniano materiał dowodowy (dane osobowe i adresowe, protokoły przesłuchania i inne dokumenty z akt sprawy z prokuratury),
- wzywano osoby w celu złożenia zeznań / wyjaśnień,
- zwracano się do KMP w Grudziądzu z prośbą o pomoc w ustaleniu osób, wprowadzających do obrotu środki zastępcze, a także o informacje czy wobec strony prowadzone były postępowania lub czy był podejrzany/oskarżony o produkcję lub wprowadzanie do obrotu środków zastępczych lub narkotyków.
- z WIF w Bydgoszczy otrzymano 6 postanowień z Sądu Rejonowego w Bydgoszczy o przepadku na rzecz Skarbu Państwa produktów zabezpieczonych w sklepach należących do różnych spółek z lat 2010-2019, zwracano się o sprostowanie błędów zawartych w dwóch postanowieniach z powyższych postanowień.

W 2019 roku dokonano komisyjnego zniszczenia środków zastępczych i produktów zawierających substancje kontrolowane ustawą o przeciwdziałaniu narkomanii (decyzje PPIS w Grudziądzu oraz postanowienia sądu o przepadku na rzecz Skarbu Państwa) w Zakładzie Utylizacji Odpadów Medycznych Centrum Onkologii w Bydgoszczy. Łącznie zniszczono 22 produkty.

W 2019 roku, w ramach prowadzonej egzekucji należności:

- zgodnie z decyzją wydaną w dniu 14 grudnia 2015 r. nr 452/N.HP/15 o rozłożeniu na 80 rat kary pieniężnej wymierzonej decyzją Nr 388/N.HP/14 w trybie art. 52a ustawy z dnia 29 lipca 2005 r. o przeciwdziałaniu narkomanii, w wysokości 20 000,00 zł, z tytułu wytwarzania i wprowadzania do obrotu środków zastępczych, wyegzekwowano należność w wysokości 1900 zł (należność główna bez odsetek), łącznie od 2015 r. wyegzekwowano 11 150 zł (należność główna),
- zgodnie z decyzją wydaną w dniu 28 września 2018 r. nr 273/NHP/18 o rozłożeniu na 100 rat kary pieniężnej wymierzonej w trybie art. 52a ustawy z dnia 29 lipca 2005 r. o przeciwdziałaniu narkomanii, w wysokości 20 000,00 zł, z tytułu wprowadzania do obrotu środków zastępczych, wskutek niepłacenia rat przez zobowiązanego, w ramach egzekucji komorniczej wyegzekwowano należność w kwocie 4 371,40 zł (należność główna bez odsetek), łącznie od 2018 roku wyegzekwowano 4771,40 zł (należność główna).

W 2019 roku od organów ścigania otrzymano (fizycznie) 27 opakowań produktów jako dowód rzeczowy, o łącznej masie 56,74 g netto, co przyczyniło się do zakończenia postępowań i wydania decyzji. Wszystkie produkty były przebadane.

W 2019 roku nie pobrano próbek do badań.

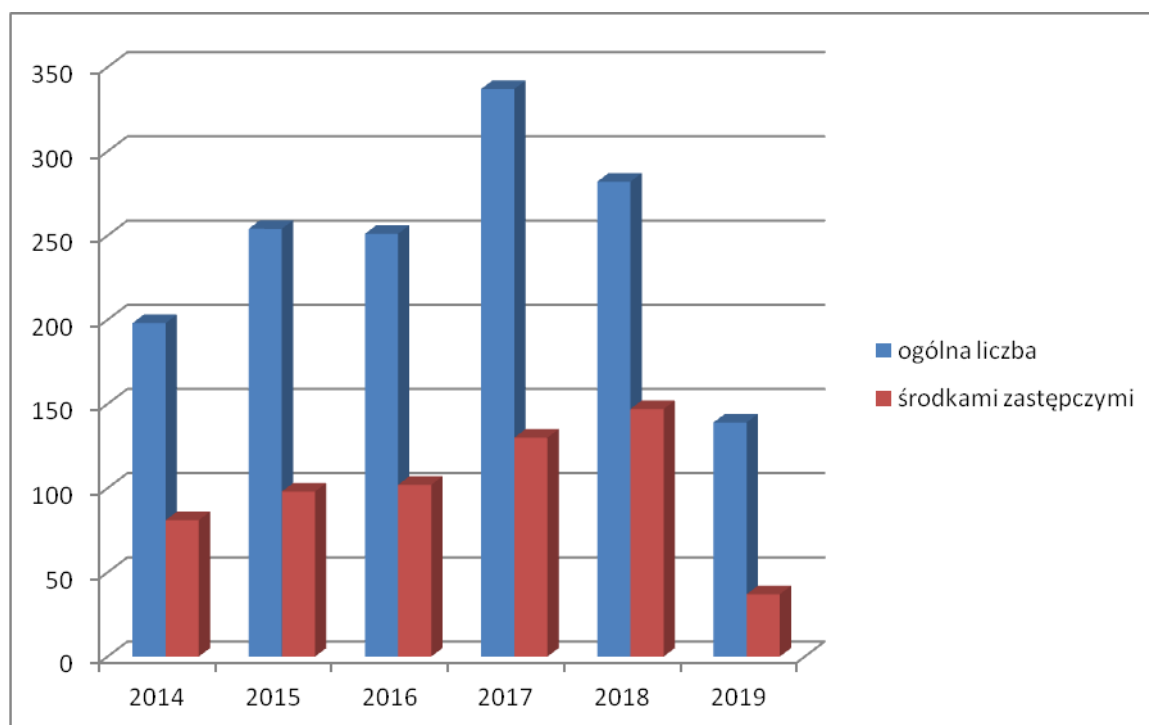
W 2019 roku odnotowano znaczny spadek zatruc. Do Państwowego Powiatowego Inspektora Sanitarnego w Grudziądzu wpłynęło ogółem 139 zgłoszeń zatruc (54 kobiety i 85 mężczyzn), w tym: z Regionalnego Szpitala Specjalistycznego w Grudziądzu z SOR (79 osób) oraz Oddziału Pediatrii, Gastroenterologii, Kardiologii, Neurologii, Endokrynologii i Diabetologii (58 osób) a także 2 zgłoszenia dotyczące zgonów z Bydgoszczy z Katedry Medycyny Sądowej oraz Instytutu Genetyki Sądowej. Odnotowane dwa przypadki zgonów to: jeden przypadek po zażyciu środka psychoaktywnego oraz jeden po zażyciu leków (badania pośmiertne).

Pośród osób hospitalizowanych wyróżnia się zatrucia głównie:

- lekami 64 przypadki,
- alkoholem etylowym 49 przypadków,
- środkami zastępczymi 37 przypadków (zgłoszenia dotyczyły zatruc dopalaczami - 17 i substancjami psychoaktywnymi - 20) – w tym tylko 7 kobiet i 30 mężczyzn;
- narkotykami 19 osób,
- inne 1 (zatrucie środkiem czyszczącym).

W powyższych przypadkach wiele osób trafiło do szpitala z powodu zatruc kilkoma czynnikami. Bardzo często pośród osób, które uległy zatruciu alkoholem etylowym odnotowano zatrucia lekami, środkami zastępczymi lub narkotykami, ponadto m.in. 27 osób uległo zatruciu dwoma czynnikami w tym jeden alkohol, natomiast 2 osoby uległy zatruciu 3 czynnikami: alkoholem, lekami i narkotykiem. Upojenie alkoholowe bywa też jedyną przyczyną zatrucia, aż 25 przypadków dotyczyło nieletnich w wieku 13-17 lat.

Poniższa tabela i wykres przedstawiają porównawczo z lat 2014-2019 liczbę zatruc zgłoszonych do PPIS w Grudziądzu, podano dodatkowo poza ogólną liczbą zatruc również liczbę zgłoszeń dotyczących zatruc przypuszczalnie środkami zastępczymi (zgłoszone jako dopalaczami lub środkami psychoaktywnymi).



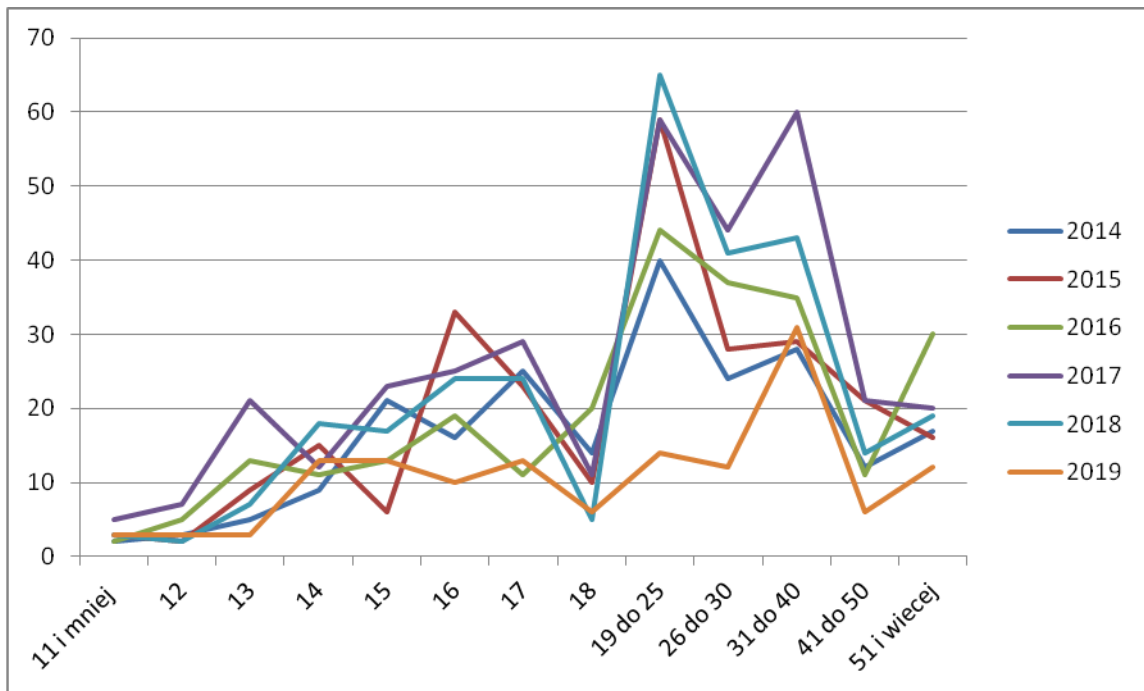
Liczba zgłoszonych zatruc w latach	2014	2015	2016	2017	2018	2019
ogółem w tym:	198	254	251	337	282	139
środkami zastępczymi	81	98	102	130	147	37

Analiza danych pozwala zaobserwować, na przestrzeni 6 lat, początkowo wzrost a następnie spadek, a w 2019 roku znaczny spadek ogólnej liczby zatruc ogółem oraz zatruc środkami zastępczymi. Tzw. „Walka z dopalaczami” przynosi rezultaty. Dzięki działaniom represyjnym ale i edukacyjnym w terenie a także dzięki długo oczekiwany zmianom w przepisach a w szczególności w ustawie o przeciwdziałaniu narkomanii, zagrożenie powodowane przez środki zastępcze maleje. Jednak w dalszym ciągu niezbędne jest monitorowanie środowisk i edukacja społeczeństwa.

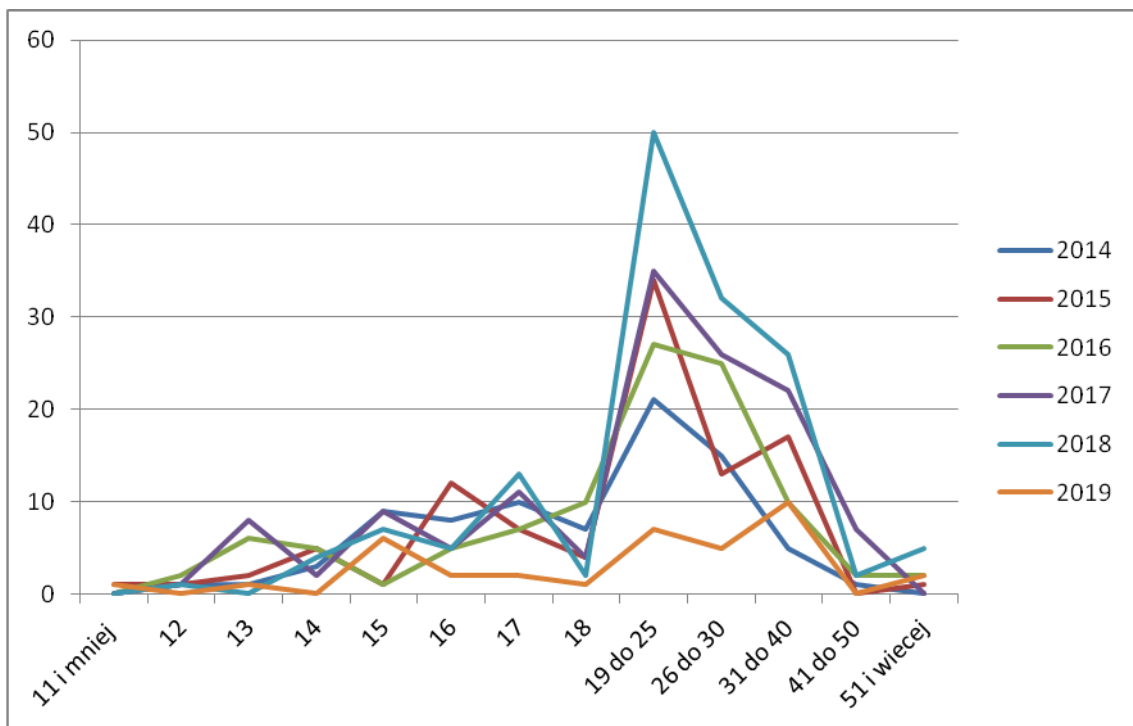
Szczegóły dotyczące struktury zatruc z porównaniem lat wcześniejszych zawierają tabela i wykresy poniżej zamieszczone.

Rok	Liczba osób hospitalizowanych w poszczególnych latach z powodu zatruc w poszczególnych grupach wiekowych – ogółem / środkami zastępczymi												
	11 i mniej	12	13	14	15	16	17	18	19 - 25	26 - 30	31 - 40	41 - 50	51 i więcej
2014	$\frac{2}{0}$	$\frac{3}{1}$	$\frac{5}{1}$	$\frac{9}{3}$	$\frac{21}{9}$	$\frac{16}{8}$	$\frac{25}{10}$	$\frac{14}{7}$	$\frac{40}{21}$	$\frac{24}{15}$	$\frac{28}{5}$	$\frac{12}{1}$	$\frac{17}{0}$
2015	$\frac{3}{1}$	$\frac{2}{1}$	$\frac{9}{2}$	$\frac{15}{5}$	$\frac{6}{1}$	$\frac{33}{12}$	$\frac{23}{7}$	$\frac{10}{4}$	$\frac{59}{34}$	$\frac{28}{13}$	$\frac{29}{17}$	$\frac{21}{0}$	$\frac{16}{1}$
2016	$\frac{2}{0}$	$\frac{5}{2}$	$\frac{13}{6}$	$\frac{11}{5}$	$\frac{13}{1}$	$\frac{19}{5}$	$\frac{11}{7}$	$\frac{20}{10}$	$\frac{44}{27}$	$\frac{37}{25}$	$\frac{35}{10}$	$\frac{11}{2}$	$\frac{30}{2}$
2017	$\frac{5}{0}$	$\frac{7}{1}$	$\frac{21}{8}$	$\frac{12}{2}$	$\frac{23}{9}$	$\frac{25}{5}$	$\frac{29}{11}$	$\frac{11}{4}$	$\frac{59}{35}$	$\frac{44}{26}$	$\frac{60}{22}$	$\frac{21}{7}$	$\frac{20}{0}$
2018	$\frac{3}{0}$	$\frac{2}{1}$	$\frac{7}{0}$	$\frac{18}{4}$	$\frac{17}{7}$	$\frac{24}{5}$	$\frac{24}{13}$	$\frac{5}{2}$	$\frac{65}{50}$	$\frac{41}{32}$	$\frac{43}{26}$	$\frac{14}{2}$	$\frac{19}{5}$
2019	$\frac{3}{1}$	$\frac{3}{0}$	$\frac{3}{1}$	$\frac{13}{0}$	$\frac{13}{6}$	$\frac{10}{2}$	$\frac{13}{2}$	$\frac{6}{1}$	$\frac{14}{7}$	$\frac{12}{5}$	$\frac{31}{10}$	$\frac{6}{0}$	$\frac{12}{2}$

Tabela przedstawia liczbę zatruc zgłoszonych do PPIS w Grudziądzu w latach 2014-2019 z uwzględnieniem grup wiekowych.



Liczba zatruc – ogółem, zgłoszonych do PPIS w Grudziądzu w latach 2014-2019 wg grup wiekowych.



Liczba zatruc – środkami zastępczymi, zgłoszonych do PPIS w Grudziądzu w latach 2014-2019 wg grup wiekowych.

W celu minimalizacji zagrożeń zdrowia publicznego stwarzanych przez środki zastępcze na terenie działania PPIS w Grudziądzu prowadzono szereg działań, w tym: uczestnictwo w upowszechnianiu materiałów informacyjnych z zakresu wpływu środków zastępczych na zdrowie ludzi, prowadzenie działań kontrolnych i edukacyjnych, podniesienie wiedzy i świadomości społeczeństwa na temat problemów związanych z używaniem substancji psychoaktywnych oraz przeciwdziałanie ich spożyciu.

W zakresie działań profilaktycznych podejmowanych przez organy Państwowej Inspekcji Sanitarnej w związku z prowadzonym nadzorem nad środkami zastępczymi, prowadzono w roku bieżącym, przy współudziale Oświaty Zdrowotnej i Promocji Zdrowia:

- dystrybucja materiałów edukacyjnych, „Bezpieczne ferie 2019” dot. 11 placówek szkolnych na terenie powiatu grudziądzkiego, gdzie były prowadzone półkolonie 470 uczestników półkolonii,
- prezentacja multimedialna oraz rozdawnictwo materiałów w Zespole Szkół w Łasinie, 2 klasy 28 uczniów,
- rozdawnictwo materiałów edukacyjnych w 10 placówkach oświatowych oraz 8 szkołach średnich, ponad 2800 uczniów,
- prezentacja multimedialna, rozdawnictwo materiałów oraz spotkanie z nauczycielami i uczniami, 30 osób, na temat „Stop Dopalaczom” – Zespół Placówek Młodzieżowych „Bursa” w Grudziądzu,
- rozdawnictwo materiałów edukacyjnych (ulotki – dopalacze) w 3 szkołach podstawowych z oddziałami gimnazjalnymi – dot. 520 osób,
- rozdawnictwo materiałów informacyjno-edukacyjnych, ulotki – 60 dzieci przebywających na 6 półkoloniach oraz 5 koloniach 38 uczestników,
- rozdawnictwo materiałów edukacyjnych (ulotki – dopalacze) w 11 szkołach średnich – dot. 1200 uczestników,
- rozdawnictwo materiałów edukacyjnych (ulotki – dopalacze) w 8 szkołach podstawowych (wiejskich) – dot. 200 uczestników,
- prezentacje multimedialne dla uczniów I klasy szkoły średniej (2 klasy) – 40 osób.

W 2019 roku w omawianym obszarze prowadzono współpracę z:

- z Prokuraturą Rejonową w Grudziądzu – poprzez zawiadomienia o popełnieniu przestępstwa, składanie zeznań i dokumentów, przekazywanie materiałów dowodowych,
- z Komendą Miejską Policji – wspólne kontrole, przekazywanie materiałów dowodowych, wymiana informacji w zakresie środków zastępczych,
- z Centralnym Biurem Śledczym w Rzeszowie – wymiana informacji, materiał dowodowy,
- z Wojewódzkim Inspektorem Farmaceutycznym w Bydgoszczy – w zakresie niszczenia środków, które objęte są obecnie ustawą o przeciwdziałaniu narkomanii,
- z Regionalnym Szpitalem Specjalistycznym w Grudziądzu – informowanie o zatruciach spowodowanych przez środki zastępcze i inne substancje,
- z Urzędem Miejskim w Grudziądzu, Starostwem Powiatowym – w zakresie wymiany informacji, udział w Sesjach i posiedzeniach Komisji.
- z innymi PSSE w kraju – wzajemna wymiana informacji m.in. w zakresie środków zastępczych w tym m.in. przesłuchanie stron czy świadków.

W dniach 10-11 kwietnia 2019 roku zespół powołany przez Głównego Inspektora Sanitarnego przeprowadził kontrolę pracy PSSE w Grudziądzu. Przedmiotem kontroli była ocena prawidłowości zadań wykonywanych przez organy Państwowej Inspekcji Sanitarnej w zakresie nadzoru nad ustawowym zakazem wytwarzania i wprowadzania do obrotu środków zastępczych w oparciu o zapisy zawarte w art. 27c ustawy z dnia 14 marca 1985 r. o Państwowej Inspekcji Sanitarnej (Dz. U. z 2019 r. poz. 59) oraz w art. 44c i 52a ustawy z dnia 29 lipca 2005 o przeciwdziałaniu narkomanii (Dz. U. z 2019 r. poz. 852) w okresie od 01.01.2017 r. do 30.06.2018 r.

W protokole pokontrolnym GIS działalność jednostki w kontrolowanym zakresie została oceniona pozytywnie. „Przeprowadzone działania kontrolne oraz analiza przedstawionej dokumentacji wskazują, że Powiatowa Stacja Sanitarno-Epidemiologiczna w Grudziądzu prawidłowo realizuje ustawowe zadania z zakresu nadzoru nad środkami zastępczymi, stosując właściwe i skuteczne metody współpracy z innymi organami i instytucjami, zajmującymi się tymi kwestiami”.

HIGIENA DZIECI I MŁODZIEŻY

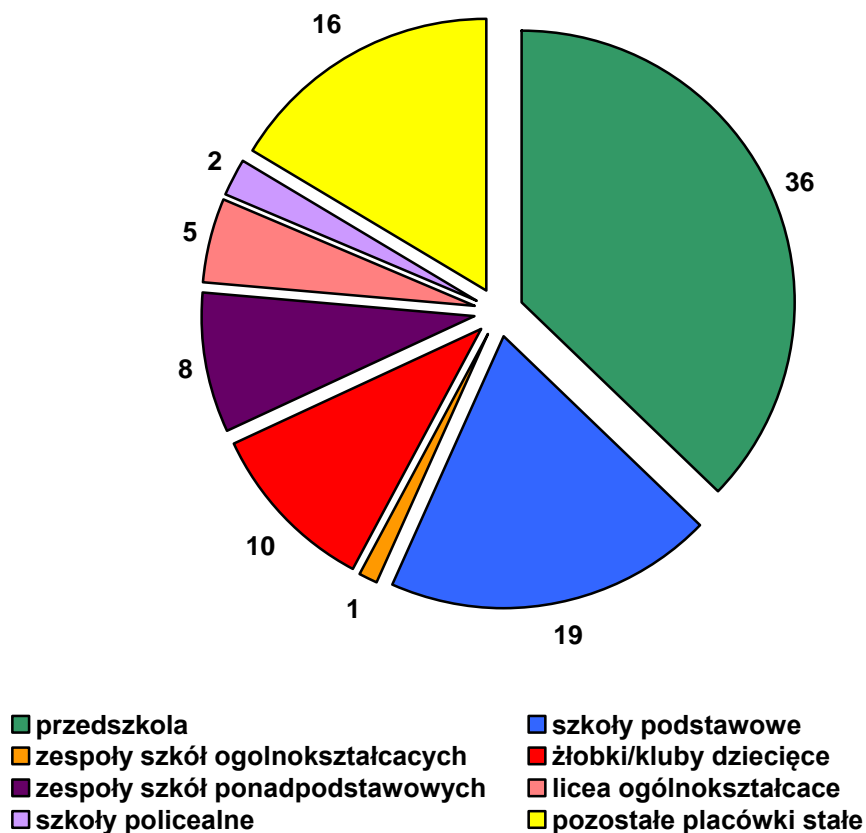
WARUNKI SANITARNO-HIGIENICZNE W SZKOŁACH I INNYCH PLACÓWKACH OŚWIATOWO-WYCHOWAWCZYCH

Działalność Państwowej Inspekcji Sanitarnej w roku 2019 w zakresie higieny dzieci i młodzieży miała na celu zapewnienie bezpiecznych warunków i odpowiedniego standardu higienicznego nauki, pobytu i wypoczynku dzieci i młodzieży w publicznych i niepublicznych szkołach i placówkach.

W 2019 roku pracownik d.s. higieny dzieci i młodzieży skontrolował na terenie miasta 51 placówek stałych oraz 21 placówek wypoczynku dzieci i młodzieży (14 - wypoczynek letni, 7- wypoczynek zimowy), oceniając stan sanitarny, warunki pobytu, warunki w placówkach wypoczynku dzieci i młodzieży, gospodarkę substancjami niebezpiecznymi i ich mieszaninami w szkolnych pracowniach chemicznych oraz warunki do utrzymania higieny osobistej.

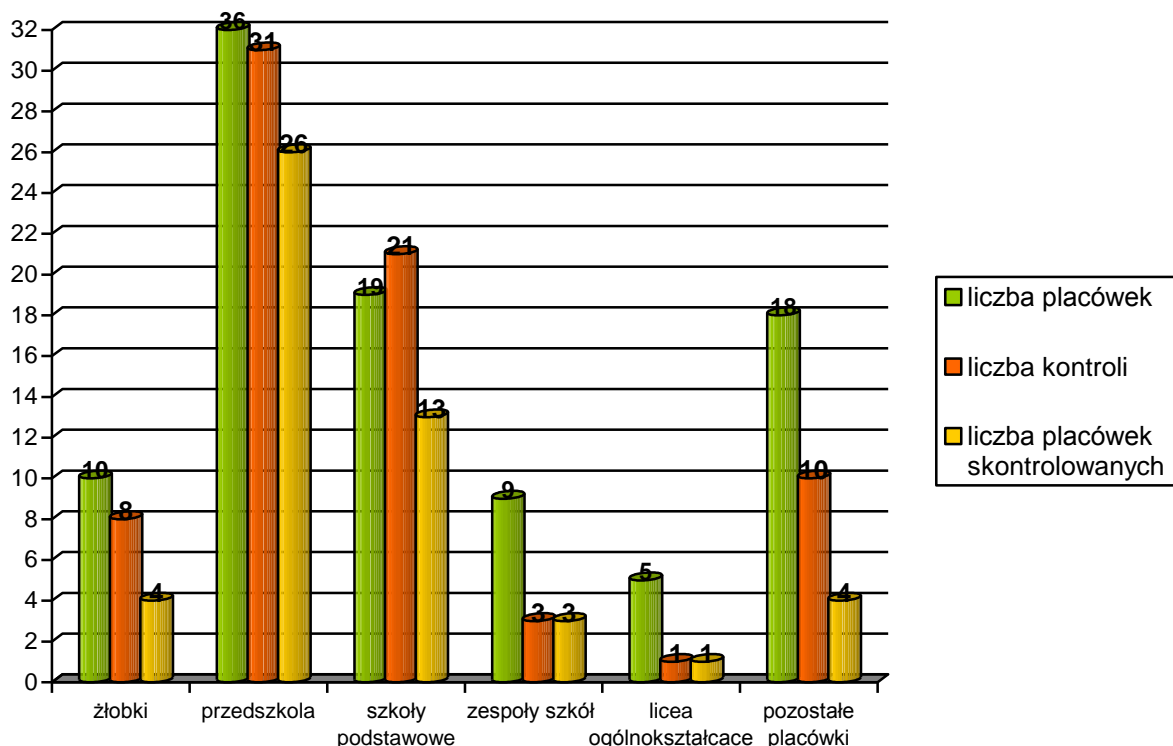
W roku 2019 objęto nadzorem 2 nowopowstałe niepubliczne żłobki, 5 przedszkoli niepublicznych oraz 1 niepubliczną szkołę podstawową. Wszystkie placówki otrzymały pozytywne opinie sanitarne, a w przypadku żłobków, decyzje potwierdzające spełnienie wymagań sanitarno – lokalowych.

Liczba Placówek oświatowo-wychowawczych będących pod stałym nadzorem Państwowego Powiatowego Inspektora Sanitarnego w Grudziądzu na terenie miasta Grudziądz



Ogółem na terenie powiatu wykonano 77 kontroli placówek oświatowo-wychowawczych (51 kompleksowych kontroli placówek, 8 kontroli w zakresie przygotowania szkół do nowego roku szkolnego i 18 kontroli na wniosek strony w związku z prośbami o wydanie opinii sanitarnej lub decyzji potwierdzającej spełnienie wymagań sanitarno – lokalowych żłobka) oraz 21 kontroli placówek wypoczynku dzieci i młodzieży .

Liczba kontroli i placówek skontrolowanych w poszczególnych typach w roku 2019



W roku 2019 w okresie letnich i zimowych wakacji sprawowano nadzór nad placówkami wypoczynku dla dzieci i młodzieży. Skontrolowano 21 placówek (14 podczas wypoczynku letniego, 7 zimowego). Ogółem podczas wypoczynku na terenie miasta w skontrolowanych placówkach wypoczywało 996 dzieci (646 podczas wypoczynku letniego, 350 - zimowego). Wszystkie placówki zapewniły właściwe warunki sanitarno – techniczne obiektów, w których wypoczywali uczestnicy.

Decyzje wydane w 2019 r.

Typ placówki	Liczba wydanych decyzji w tym:			Wystąpienia pokontrolne
	Decyzje merytoryczne	Decyzje finansowe	Decyzje zmieniające	
przedszkola	1	1	0	2
szkoły podstawowe	1	1	0	1
zespoły szkół Ponadpodstawowych	0	0	1	0
żłobki	3	3	1	0
Razem	5	5	2	3

Ogółem na placówki nauczania i wychowania na terenie miasta nałożono w roku 2019:

- 2 decyzje administracyjne merytoryczne dotyczyły one w obu przypadkach złego stanu sanitarno – technicznego sanitariatów uczniowskich.

Wydano również 2 decyzje zmieniające :

- W 1 przypadku dotyczyły one zmiany terminu wykonania obowiązków wynikających z decyzji nałożonej w związku ze złym stanem sanitarno- technicznym podłogi sali gimnastycznej.
- W 1 żłobku niepublicznym, z uwagi na dostosowanie nowych pomieszczeń w budynku żłobka na sale pobytu dla dzieci, wydano decyzje zmieniającą do decyzji potwierdzającej spełnienie wymagań lokalowo – sanitarnych żłobka .

Dodatkowo wystosowano 3 wystąpienia pokontrolne do organu prowadzącego z prośbą o poprawę warunków nauki dzieci i młodzieży. Wystąpienia dotyczyły:

- w 1 przedszkolu złego stanu sanitarno – technicznego stolarki okiennej .
- W 1 przedszkolu wystąpiono do organu prowadzącego o poprawę stanu technicznego punktów świetlnych w salach zabaw.
- W szkole podstawowej wystąpienie dotyczyło złego stanu technicznego ścian i podłóg na klatce schodowej .

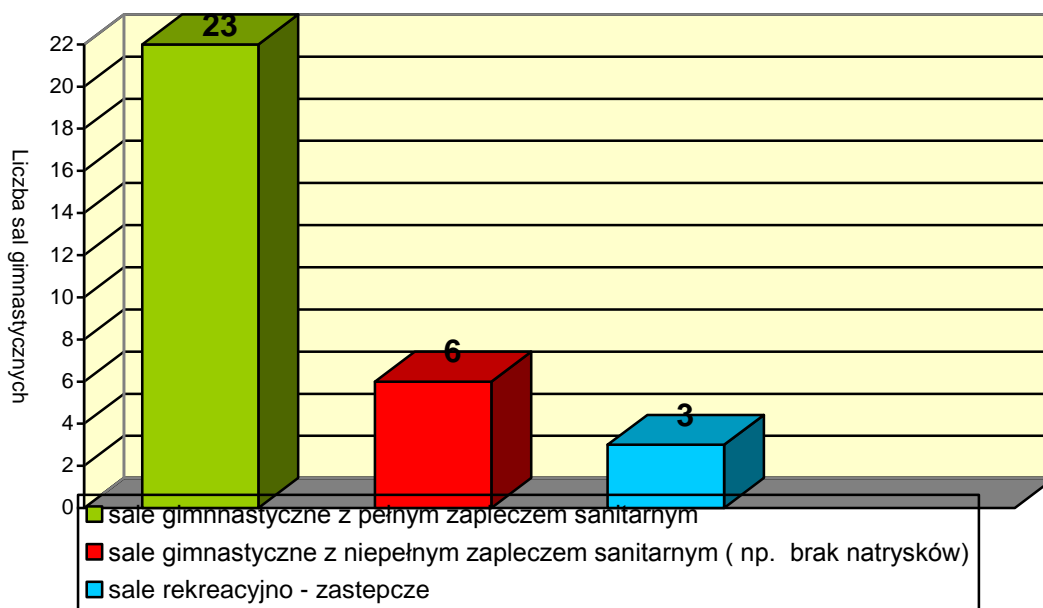
Wydano, również 3 decyzje administracyjne dotyczące potwierdzenia spełnienia wymagań lokalowo – sanitarnych w niepublicznych żłobkach na terenie miasta (1 z nich dotyczyła żłobka istniejącego, które posiadały wcześniej pozytywną opinie sanitarną, 2 decyzje dotyczyły nowopowstałych żłobków)

Największą poprawę stanu sanitarnego uzyskano w budynku szkolnym do którego przeniesiono jedno liceum ogólnokształcące.

Podczas przeprowadzonych w 2019 r. kontroli w trakcie trwania były termomodernizacje 2 obiektów szkolnych (licea ogólnokształcące) oraz rozbudowa jednej ze szkół podstawowych na terenie miasta.

W roku 2019 w czasie kontroli sanitarnych wykonano ocenę planu lekcji w 237 oddziałach szkół podstawowych, 40 oddziałach zespołów szkół. Nieprawidłowości nie stwierdzono.

Liczba sal gimnastycznych w szkołach na terenie miasta Grudziądz



W roku 2019 dokonano oceny możliwości korzystania z infrastruktury przeznaczonej do prowadzenia wychowania fizycznego przez szkoły.

W roku 2019 na 35 szkół w ewidencji 23 posiadało salę gimnastyczną z pełnym zapleczem sanitarnym, 6 salę gimnastyczną bez pełnego zaplecza, 3 salę zastępczą zaadoptowaną z pomieszczeń klasowych lub innych.

W roku 2019 zaadoptowano w 1 szkole podstawowej niepublicznej pomieszczenia na sale rekreacyjno – zastępczą .W 3 skontrolowanych szkołach podstawowych zaadoptowano przyszkolne tereny szkolne na nowe obiekty sportowo-rekreacyjne (w 2 szkołach na strefy edukacyjno – ruchowe, w 1 postawiono nowoczesny plac zabaw i siłownię napowietrzną) .

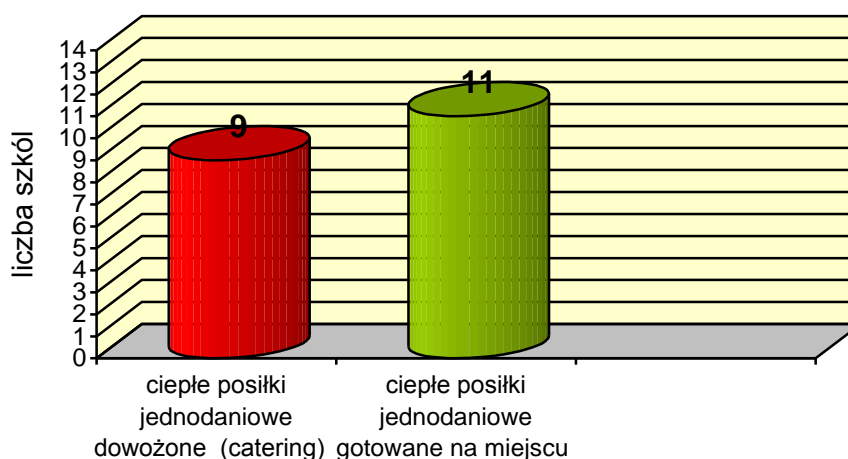
Najlepszą bazę sportową posiadały zespoły szkół ogólnokształcących znajdujące się na dużych osiedlach miasta. Znajdują się tam oprócz hal sportowych, również baseny, siłownie, salki do gimnastyki korekcyjnej oraz boiska typu „ORLIK”.

w 1 zespole szkół ponadpodstawowych nadal stwierdza się zły stan sanitarno – techniczny parkietu sali gimnastycznej, w tej sprawie wystawiono w roku 2016 decyzję administracyjną, której termin zmieniono już po raz trzeci. W tej sprawie wystosowano również, do organu prowadzącego szkołę, wystąpienie pokontrolne.

W roku 2019 skontrolowano 15 placówek nauczania posiadających pracownie chemiczne, w których przechowywane są substancje niebezpieczne i ich mieszaniny. Podczas przeprowadzonych kontroli nie stwierdzono nieprawidłowości – placówki posiadały karty charakterystyki substancji niebezpiecznych oraz aktualne wykazy tych substancji.

W roku 2019 zbierano, również dane dotyczące dożywiania dzieci i młodzieży w szkołach. Dożywianie na terenie miasta odbywa się głównie w formie ciepłych posiłków jednodaniowych przygotowywanych przez stołówkę szkolną lub dowożonych (catering). Dożywianie swoich uczniów prowadzą wszystkie szkoły podstawowe i zespoły szkół ogólnokształcących.

Liczba szkół prowadzących dożywianie na terenie miasta Grudziądz



W roku 2019 sprawowano nadzór nad warunkami do utrzymania higieny osobistej w szkołach. W skontrolowanych placówkach uczniowie mieli możliwość korzystania z mydła w dozownikach, ręczników jednorazowych lub suszarek do rąk oraz bieżącej ciepłej wody. Sanitariaty w większości szkół i przedszkoli podczas przeprowadzonych kontroli nie budziły zastrzeżeń pod względem higienicznym i technicznym. wykonano remont generalnego części sanitariatów w jednym liceum ogólnokształcącym.

(zakończono decyzje administracyjną). W roku 2019 w jednym przedszkolu oraz 1 szkole podstawowej stwierdzono zły stan sanitarno – techniczny sanitariatów uczniowskich/ dziecięcych (nałożono decyzje administracyjne).

Skontrolowano, również, w związku z zapisem § 4 a Ministra Edukacji Narodowej w sprawie bezpieczeństwa i higieny w publicznych i niepublicznych szkołach i placówkach (Dz.U.03.6.69 z późn. zm.), możliwość pozostawiania przez uczniów w szkole podręczników i przyborów szkolnych. Przeprowadzone kontrole wykazały, iż we wszystkich szkołach z wyjątkiem szkół ponadpodstawowych, uczniowie posiadają taką możliwość. Coraz więcej szkół posiada oddzielne szafki dla każdego ucznia,. Z przeprowadzonych kontroli wynika, że dyrektorzy szkół zdając sobie sprawę z wagi problemu zbyt ciężkich tornistrów, często z wygosparowanych środków własnych zakupują indywidualne szafki dla uczniów .

We wszystkich placówkach na terenie miasta stwierdzono przestrzeganie zakazu palenia tytoniu, a w widocznych miejscach umieszczono oznaczenia słowne i graficzne informujące o zakazie palenia wyrobów tytoniowych .

ZAPOBIEGAWCZY NADZÓR SANITARNY

Sprawowanie zapobiegawczego nadzoru sanitarnego ma na celu zapewnienie na etapie planowania zagospodarowania przestrzennego oraz planowania i realizacji inwestycji właściwego stanu sanitarno-zdrowotnego w obiektach w taki sposób, aby w trakcie eksploatacji obiektów nie powodowały one zagrożeń i uciążliwości dla zdrowia ludzi. Istotnym zadaniem Państwowej Inspekcji Sanitarnej z zakresu zdrowia publicznego jest eliminowanie nieprawidłowości natury sanitarnej już na etapie planowania, projektowania, realizacji i dopuszczania do użytkowania obiektów budowlanych między innymi przez:

- uzgadnianie i opiniowanie:
 - dokumentacji projektowych dotyczących budowy oraz zmiany sposobu użytkowania obiektów budowlanych,
 - warunków zabudowy i zagospodarowania terenu,
 - miejscowych planów zagospodarowania przestrzennego,
 - studium uwarunkowań i kierunków zagospodarowania przestrzennego gmin,
- udział w procedurach dopuszczania do użytkowania obiektów budowlanych,
- stwierdzanie spełnienia, bądź braku spełnienia wymagań higieniczno-sanitarnych w obiektach istniejących i w obiektach oddawanych do użytku po raz pierwszy z przeznaczeniem do prowadzenia działalności gospodarczej,
- wydawanie opinii co do zgodności z warunkami sanitarnymi określonymi przepisami Unii Europejskiej, przedsięwzięć realizowanych przy pomocy środków pochodzących z funduszy Unii Europejskiej,
- udzielanie porad w zakresie postępowania administracyjnego Państwowej Inspekcji Sanitarnej, przekazywanie informacji o podstawowych wymaganiach sanitarnohigienicznych ze wskazaniem właściwych aktów prawnych,
- współpracę z innymi inspekcjami.

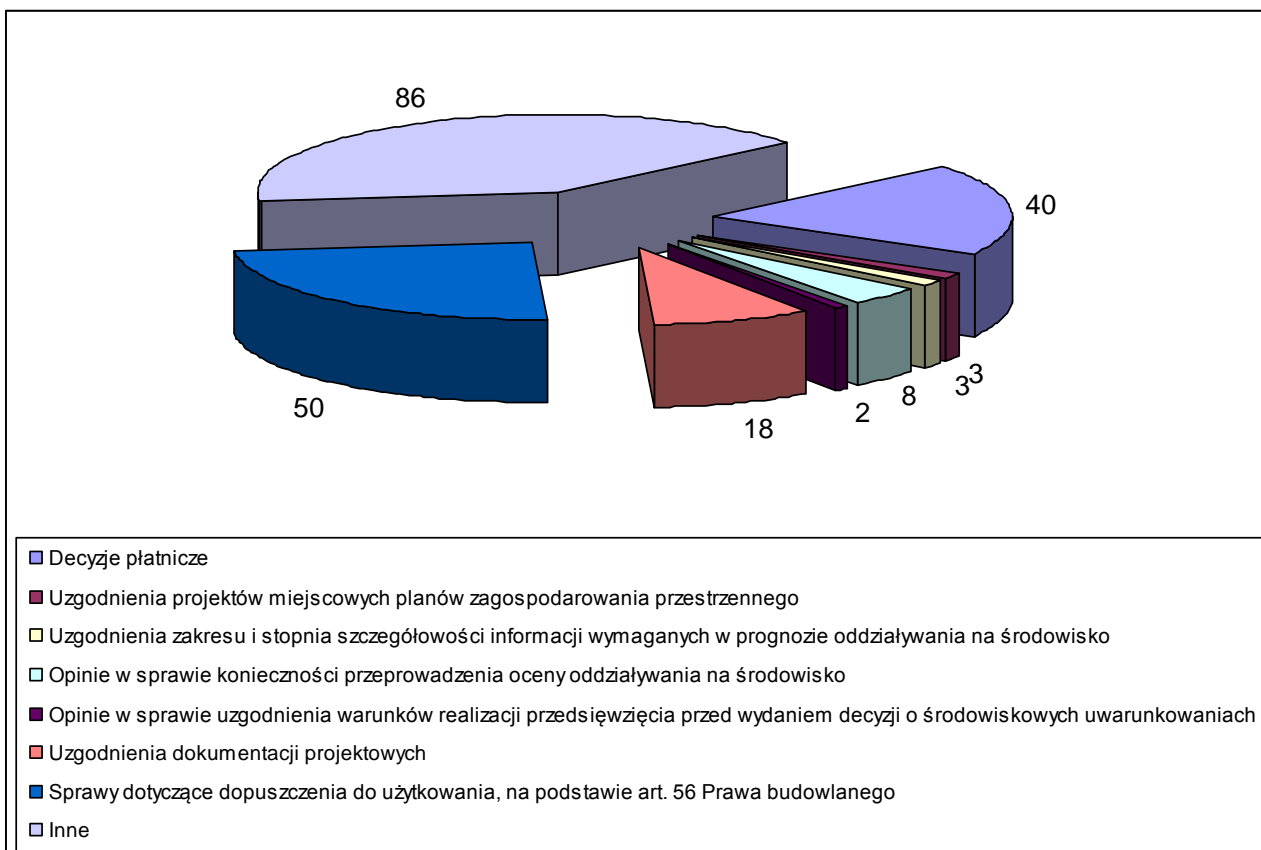
Zadania te realizowane są przez Państwowego Powiatowego Inspektora Sanitarnego, Państwowego Wojewódzkiego Inspektora Sanitarnego oraz rzeczoznawców ds. sanitarno-higienicznych posiadających odpowiednie upoważnienia nadane przez Głównego Inspektora Sanitarnego.

Stanowiska organów Państwowej Inspekcji Sanitarnej w zakresie zapobiegawczego nadzoru sanitarnego zajmowane są wyłącznie na wniosek zainteresowanych podmiotów lub w związku z wystąpieniami organów prowadzących postępowanie główne i dotyczą planowanych przedsięwzięć zaliczanych do mogących zawsze znacząco lub potencjalnie znacząco oddziaływać na środowisko oraz miejscowych planów zagospodarowania przestrzennego.

Działalność Państwowej Inspekcji Sanitarnej w ramach zapobiegawczego nadzoru sanitarnego jest ściśle związana z liczbą przedsięwzięć planowanych do realizacji.

Zgodnie z ustawą o Państwowej Inspekcji Sanitarnej (tekst jedn. Dz. U. z 2019 r. poz. 59) w ramach sprawowania zapobiegawczego nadzoru sanitarnego, Państwowy Powiatowy Inspektor Sanitarny w Grudziądzu w 2019 roku zajął stanowisko w 307 sprawach, wydając w tym na terenie miasta Grudziądz:

- 40 decyzji o opłatach,
- 3 uzgodnienia projektów miejscowych planów zagospodarowania przestrzennego,
- 3 uzgodnienia zakresu i stopnia szczegółowości informacji wymaganych w prognozie oddziaływania na środowisko,
- 8 opinii w sprawie konieczności przeprowadzenia oceny oddziaływania na środowisko
- 2 opinie w sprawie uzgodnienia warunków realizacji przedsięwzięcia przed wydaniem decyzji o środowiskowych uwarunkowaniach,
- 18 uzgodnień dokumentacji projektowych,
- 50 spraw dotyczące dopuszczenia do użytkowania,
- 86 innych spraw,
- oraz wykonał 74 kontrole.



Za celowe i uzasadnione uważamy wykonywanie prognoz oddziaływania na środowisko oraz raportów o oddziaływaniu na środowisko i zdrowie ludzi, w ramach obecnie funkcjonujących procedur.

W celu niedopuszczenia lokalizacji usług chronionych w strefach usług uciążliwych zwraca się uwagę o konieczności uzgadniania decyzji o warunkach zabudowy i zagospodarowania terenu pod względem wymagań higienicznych i zdrowotnych dla obiektów użyteczności publicznej.

Przy zmianach użytkowania lokali uważamy, iż konieczne jest przeprowadzenie procedury zmiany sposobu użytkowania, zgodnie z art. 71 Prawa budowlanego (tekst jedn. Dz. U. z 2019 r. poz. 1186 z późn. zm.), a akceptacja projektu pod względem wymagań higieniczno - sanitarnych według naszej opinii wydaje się być niezbędną.

Przy realizacji nowych inwestycji stosowane są coraz lepsze rozwiązania i urządzenia techniczne. Inwestorzy w trakcie realizacji nowo powstałych przedsięwzięć uwzględniają zalecenia Państwowego Powiatowego Inspektora Sanitarnego w Grudziądzu oraz rzeczoznawców do spraw higieniczno - sanitarnych.

Najczęściej występującymi nieprawidłowościami, jakie stwierdza się podczas przekazywania obiektów do użytkowania są:

- brak zgodności z projektem budowlanym,
- brak wykonanych badań potwierdzających spełnienie w kontrolowanym obiekcie warunków higienicznych i zdrowotnych,
- zmiany w systemach wentylacji polegające na zastępowaniu profesjonalnej wentylacji systemami oszczędnościowymi, które prowadzą do pogorszenia jakości powietrza.

Podsumowując rok 2019 należy stwierdzić, że stan sanitarno - higienicznych ulega stopniowej poprawie. Dowodem tego są planowane przedsięwzięcia inwestycyjne wpływające na jego rozwój. Szczególnie mocno zaznacza się rozwój i poprawa infrastruktury drogowej, placówek oświaty, obiektów służby zdrowia, obiektów handlowo – usługowych, co niewątpliwie ma przełożenie na poprawę stanu sanitarnego nadzorowanego obszaru.

OŚWIATA ZDROWOTNA I PROMOCJA ZDROWIA

W mieście Grudziądz kontynuowano programy edukacyjne o zasięgu krajowym, do których należą:

„Trzymaj Formę”

Cel: zwiększenie świadomości dotyczącej wpływu żywienia i aktywności fizycznej na zdrowie.

grupa docelowa – uczniowie szkół gimnazjalnych i VI-VII klas szkół podstawowych oraz ich rodzice.

W roku szkolnym 2018/2019 program realizowany był w 7 szkołach podstawowych. Swym zasięgiem objął 1006 uczestników. Przeprowadzono 7 wizytacji.

W roku szkolnym 2018/19 realizowano ogólnopolskie programy edukacji antytytoniowej „**Czyste powietrze wokół nas**” – skierowany do dzieci w wieku przedszkolnym (5-6 lat).

W realizacji wzięły udział 7 przedszkoli, wyedukowano 583 uczestników. Przeprowadzono 7 wizytacji.

„**Nie pal przy mnie proszę**”- skierowany do uczniów klas I-III szkoły podstawowej. Liczba szkół uczestniczących w programie -3 szkoły, liczba uczestników 430. Przeprowadzono 3 wizytacje.

Bieg po zdrowie –skierowany do uczniów klas IV szkoły podstawowej. Liczba szkół-5, liczba uczestników -209. Przeprowadzono 5 wizytacji.

ARS, CZYLI JAK DBAĆ O MIŁOŚĆ

Cel programu- ograniczenie używania tytoniu, alkoholu i innych substancji psychoaktywnych.

Zasadnicze działania- harmonogram zadań, Liczba szkół – 9,liczba uczestników- 629. Przeprowadzono 9 wizytacji.

Krajowy Program Zwalczenia AIDS i Zapobiegania Zakażeniom HIV na lata 2017-2021

Cel: ograniczanie rozprzestrzeniania zakażeń HIV w Polsce.

grupa docelowa – ogół społeczeństwa ze szczególnym uwzględnieniem młodzieży szkół gimnazjalnych, ponadgimnazjalnych oraz studentów.

Zasadnicze działania obejmowały: opracowanie harmonogramu działań na rok 2020 akcja Bezpieczne wakacje –różne formy przekazu nt; HIV, dystrybucja materiałów edukacyjnych, umieszczenie na stronie internetowej PSSE Grudziądz kampanii społecznej, organizacja zajęć edukacyjnych dla młodzieży -277 uczestników, konkurs krótkich filmów o HIV przesłano do 11 placówek.

INTERWENCJE PROGRAMOWE WOJEWÓDZKIE

„Etykieta rozszyfrowana –wiem, co kupuję i jem”

Cel –zwiększenie świadomości konsumentów w kierunku potrzeby czytania etykiet spożywczych, wzbogacanie wiedzy z zakresu informacji zawartych na opakowaniach żywnościowych.

grupa docelowa – bezpośrednia uczniowie i nauczyciele szkół ponadgimnazjalnych, pośrednia rodzice uczniów.

Edukacją objęto 58 uczniów 1szkoła ponadgimnazjalna, przeprowadzono 1 wizytację.

„Dopalacze-trzecia strona zjawiska”

Cel- poszerzenie wiedzy uczniów na temat „dopalaczy”

Grupa docelowa- uczniowie szkół podstawowych i szkół ponadgimnazjalnych

Zasadnicze działania: szkolenie 8 koordynatorów, dystrybucja materiałów 8 placówek, przeprowadzono 8 wizytacji, wyedukowano -796 uczestników.

Znamie! Znam je?

Cel- upowszechnienie wśród młodzieży szkół ponadpodstawowych wiedzy z zakresu profilaktyki czerniaka.

Grupa docelowa- młodzież 2 szkół ponadpodstawowych

Zasadnicze działania: szkolenie 3 uczestników, dystrybucja materiałów-2 placówki, przeprowadzono wizytację w 2 placówkach, wyedukowano 120 uczniów.

Podstępne WZW

Cel – upowszechnianie wśród młodzieży szkół ponadpodstawowych wiedzy na temat wirusowego zapalenia wątroby typu B i C.

Grupa docelowa- młodzież 2 szkół ponadpodstawowych

Zasadnicze działania: szkolenie 3 uczestników, dystrybucja materiałów 2 placówki, przeprowadzono 2 wizytacje, wyedukowano 120 uczniów.

INTERWENCJE NIEPROGRAMOWE INICJATYWY KRAJOWE

- * Profilaktyczny program w zakresie przeciwdziałania uzależnieniu od alkoholu, tytoniu i innych środków psychoaktywnych- interwencja nieprogramowa wojewódzka: liczba podmiotów realizujących-1, liczba odbiorców-70
- * Światowy Dzień Zdrowia -18podmiotów, grupa odbiorców-18
- * Światowy Dzień bez Tytoniu -2 podmioty, grupa odbiorców-80
- * Światowy Dzień Rzucania Palenia-dystrybucja materiałów do 27 placówek i 27 odbiorców,
- * Promocja szczepień ochronnych-ogólnopolska kampania pod hasłem „Zaszczep w sobie chęć szczepienia, Europejski Tydzień Szczepień -prowadzono przez cały rok akcję informacyjną (ulotki) 50 podmioty ,
- * Profilaktyka używania narkotyków, w tym środków zastępczych „Stop dopalaczom” liczba podmiotów -3, liczba uczestników-94 dystrybucja materiałów 57 placówek 98 odbiorców,
- * Światowy Tydzień Wiedzy o Antybiotykach” – umieszczono informacje na stronie internetowej PSSE oraz dystrybucja materiałów informacyjno-edukacyjnych (ulotki, plakaty 45 podmiotów,
- * Bezpieczeństwo dzieci podczas wypoczynku , w tym akcja letnia i zimowa 29 podmiotów, grupa odbiorców- 1302,
- * Zapobieganie HCV –prowadzono rozdawnictwo materiałów edukacyjnych 5 podmiotów,
- * Konkurs na Hasło Promujące Zdrowy Styl Życia-województki 15 podmiotów i 15 odbiorców.

INNE PRZEDSIĘWZIĘCIA

- * Ocena przestrzegania zakazu palenia tytoniu

Ocena zakazu dotyczy:

- placówek nauczania i wychowania
- placówek opieki zdrowotnej
- zakładów pracy
- zakładów gastronomicznych

w tym wszystkich ww. placówek od dymu tytoniowego, stanowi art. 5 ustawy z dnia 9 listopada 1995 o ochronie zdrowia przed następstwami używania tytoniu i wyrobów tytoniowych (tj. Dz. U z 2019 r. poz. 2182).

Powyższe informacje są uwzględniane w ocenie kontrolowanych jednostek. Zgodnie z powyższym Dział Oświaty Zdrowotnej i Promocji Zdrowia WSSE w Bydgoszczy gromadzi i przekazuje do GIS, co miesięczne dane-za rok 2019-803

Podsumowanie działalności Interwencji programowych i nieprogramowych w mieście Grudziądz realizowanych w 2019r było 21,wyedukowano ogółem 6835 uczestników. Przeprowadzono 44 wizytacje oświatowo-zdrowotne.

ODDZIAŁ LABORATORYJNY

Oddział Laboratoryjny PSSE w Grudziądzu wykonuje badania w szerokim zakresie dysponując wykwalifikowaną kadrą, odpowiednio przygotowaną infrastrukturą, w tym nowoczesną aparaturą. W laboratorium wdrożono do stosowania nowoczesne metody badań. Poziom merytoryczny badań laboratoryjnych w pełni odpowiada standardom obowiązującym w UE.

Oddział Laboratoryjny Powiatowej Stacji Sanitarno-Epidemiologicznej w Grudziądzu pracuje zgodnie z wdrożonym Systemem Zarządzania zgodnie z normą PN-EN ISO/IEC 17025:2018-02 „Ogólne wymagania dotyczące kompetencji laboratoriów badawczych i wzorcujących” Potwierdzeniem spełnienia wymagań oraz kompetencji jest uzyskany w 2004 r. Certyfikat Polskiego Centrum Akredytacji nr AB 561.

W latach 2005-2019 zakres akredytowanych metod został zaktualizowany i rozszerzony. W 2019 roku Oddział Laboratoryjny przeszedł kolejną pozytywną ocenę Polskiego Centrum Akredytacji i akredytacja pozostaje w mocy. Potwierdzeniem kompetencji Laboratorium jest także uzyskiwanie pozytywnych wyników badań międzylaboratoryjnych /badań biegłości.

Naszym głównym celem jest spełnienie oczekiwań klientów poprzez dostarczenie ważnych, rzetelnych i użytecznych wyników. Badania wykonywane są wysokiej klasy aparaturą i przyrządami pomiarowymi przez kompetentny i doświadczony personel. Laboratorium stosuje metody badawcze opublikowane w normach krajowych, międzynarodowych oraz w oparciu o zwalidowane i udokumentowane procedury badawcze.

W skład Oddziału Laboratoryjnego wchodzi: Laboratorium Badania Żywności i Żywienia, Laboratorium Oceny Środowiska Komunalnego, Laboratorium Oceny Środowiska Pracy, Laboratorium mikrobiologiczne.

Pracownicy Laboratorium badają próbki pobrane z terenu działania PSSE Grudziądz, Chełmno, Świecie .

ZAKRES USŁUG LABORATORIUM BADANIA ŻYWNOSCI I ŻYWIENIA

BADANIA MIKROBIOLOGICZNE AKREDYTOWANE:

- Enterobacteriaceae
- Listeria monocytogenes
- Staphylococcus aureus
- Salmonella
- Bakterie z grupy coli
- Drożdże i pleśnie
- Ogólna liczba drobnoustrojów
- Escherichia coli
- Bacillus cereus

ZAKRES USŁUG LABORATORIUM MIKROBIOLOGICZNEGO

BADANIA MIKROBIOLOGICZNE AKREDYTOWANE:

- Badanie kału na nosicielstwo w kierunku pałeczek Salmonella, Shigella od osób zdrowych
- Badanie kału na nosicielstwo w kierunku pałeczek Salmonella, Shigella od osób chorych
- Biologiczny wskaźnik kontroli skuteczności procesu sterylizacji-autoklawy

BADANIA MIKROBIOLOGICZNE NIEAKREDYTOWANE OBJĘTE SYSTEMEM ZARZĄDZANIA:

- Biologiczny wskaźnik kontroli skuteczności procesu sterylizacji - sterylizatory na suche, gorące powietrze

ZAKRES USŁUG LABORATORIUM OCENY ŚRODOWISKA PRACY

BADANIA AKREDYTOWANE:

- pobieranie próbek w celu oceny narażenia zawodowego
- stężenie pyłu - frakcja wdychalna
- stężenie pyłu - frakcja respirabilna
- stężenie tlenu węgla
- hałas na stanowiskach pracy
- oświetlenie miejsc pracy oraz oświetlenie awaryjne
- drgania mechaniczne o ogólnym działaniu na organizm człowieka
- drgania mechaniczne działające na organizm człowieka przez kończyny górne
- mikroklimat umiarkowany, zimny i gorący

ZAKRES USŁUG LABORATORIUM OCENY ŚRODOWISKA KOMUNALNEGO

Badany obiekt: WODA

METODY MIKROBIOLOGICZNE AKREDYTOWANE:

- Obecność i liczba bakterii grupy coli
- Obecność i liczba Escherichia coli
- Obecność i liczba enterokoków kałowych
- Ogólna liczba mikroorganizmów w 22^oC – 72h
- Ogólna liczba mikroorganizmów w 36^oC – 48h
- Ogólna liczba mikroorganizmów w 37^oC – 24h
- Obecność i liczba Pseudomonas aeruginosa

METODY FIZYKOCHEMICZNE AKREDYTOWANE:

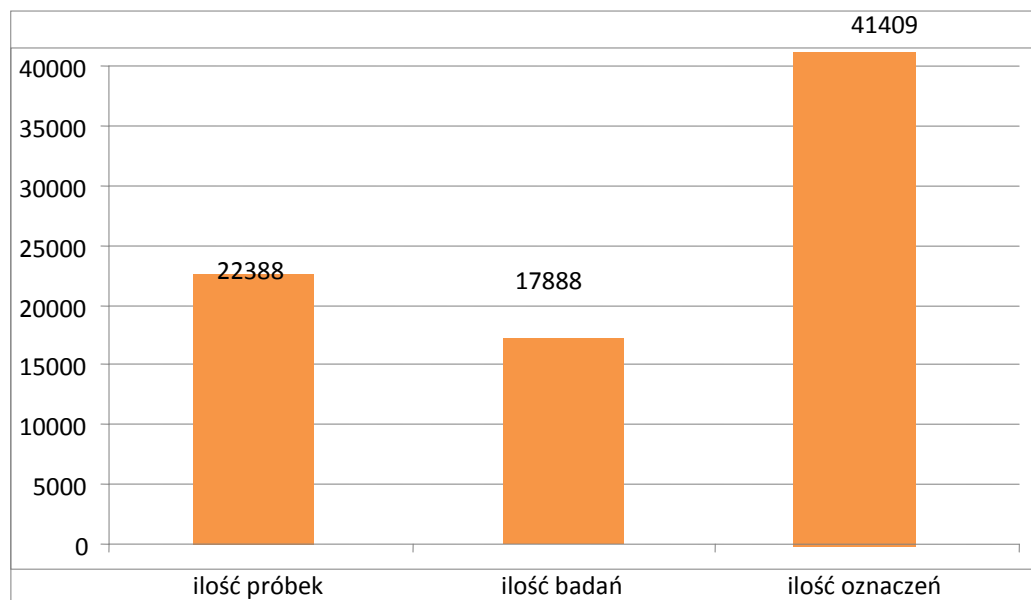
- Stężenie azotu azotynowego
- Stężenie azotynów
- Stężenie azotu azotanowego
- Stężenie azotanów
- Stężenie azotu amonowego
- Stężenie jonu amonowego
- Stężenie manganu
- Stężenie żelaza ogólnego
- pH
- Barwa
- Przewodność elektryczna właściwa
- Mętność

NIEAKREDYTOWANE OBJĘTE SYSTEMEM ZARZĄDZANIA:

- Smak
- Zapach
- Twardość ogólna

ILOŚĆ PRÓBEK, BADAŃ, OZNACZEŃ WYKONANYCH PRZEZ ODDZIAŁ LABORATORYJNY PSSE W GRUDZIADZU W 2019 ROKU PRZEDSTAWIA SIĘ NASTĘPUJĄCO:

W ramach działalności budżetowej



W RAMACH DZIAŁALNOŚCI BUDŻETOWEJ LICZBA PRÓBEK , BADAŃ I OZNACZEŃ W 2019 R. W PORÓWNANIU Z ROKIEM 2018:

