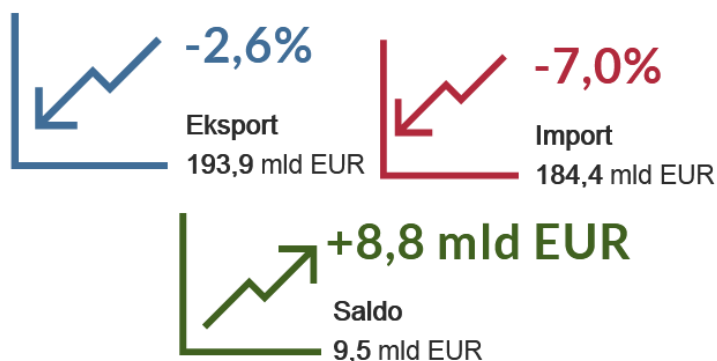


POLSKI HANDEL ZAGRANICZNY PO 10 MIESIĄCACH 2020 ROKU

GRUDZIEŃ 2020 R.



W październiku br., eksport towarów z Polski wzrósł o 4,3%, do 23 mld EUR, a import spadł o 3%, do 21,3 mld EUR.

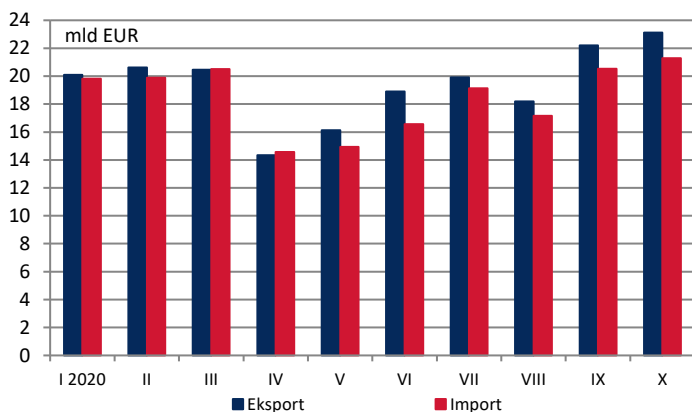
W skali 10 miesięcy br. eksport towarów zmniejszył się w ujęciu rocznym o 2,6%, a import o 7%.

Eksport do UE27 spadł o 3,1% r/r (do prawie 143,1 mld EUR), w tym do Czech o 7% oraz Francji o 6,3%. Wzrost sprzedaży notowano do naszego głównego partnera handlowego, Niemiec, tj. o 0,8%.

Z uwagi na utrzymującą się pandemię szacowanie wyników naszych obrotów pozostaje utrudnione. Niemniej biorąc pod uwagę 1) lepsze niż na wiosnę wyniki wskaźników wysokiej częstotliwości oraz 2) jesienne korekty in plus PKB dokonywane przez główne ośrodki analityczne, można przypuszczać, że skala spadków naszych obrotów w br. będzie ograniczona.

Można także oczekiwać, że nasz eksport towarów nadal w pewnej części będzie wspierany efektem przesunięcia popytu przez europejskich konsumentów z usług na towary.

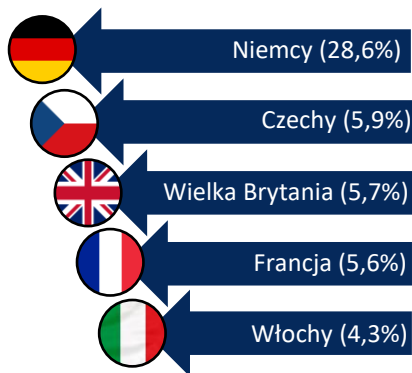
Obroty towarowe handlu zagranicznego ogółem w okresie I – X 2020



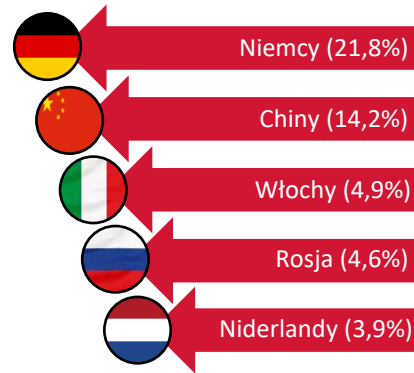
Źródło: DAG MRPIIT na podstawie wstępnych danych GUS.

GŁÓWNI PARTNERZY HANDLOWI POLSKI PO 10 MIESIĄCACH 2020 ROKU

Najważniejsze rynki eksportowe (udział w %)



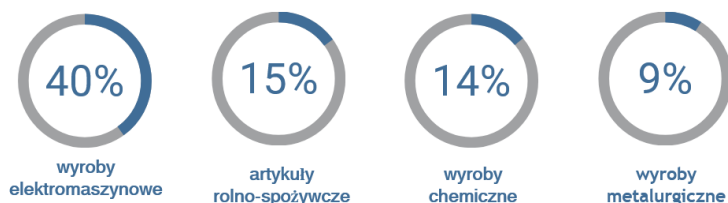
Najważniejsze rynki importowe (udział w %)



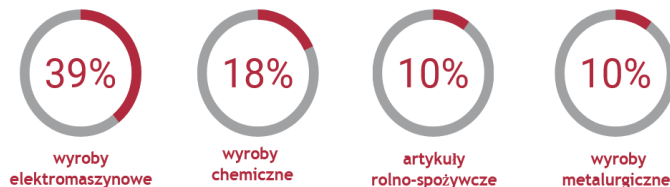
Źródło: DAG MRPIIT na podstawie wstępnych danych GUS.

STRUKTURA TOWAROWA POLSKIEGO HANDLU ZAGRANICZNEGO PO 10 MIESIĄCACH 2020 ROKU

STRUKTURA PRZEDMIOTOWA EKSPORTU



STRUKTURA PRZEDMIOTOWA IMPORTU



Źródło: DAG MRPIIT na podstawie wstępnych danych GUS

Źródło: DAG MRPIIT na podstawie wstępnych danych GUS