



ZINTEGROWANY SYSTEM ROLNICZEJ INFORMACJI RYNKOWEJ

(podstawa prawna: ustawa z dnia 30 marca 2001 r. o rolniczych badaniach rynkowych
Dz. U. Nr 42, poz. 471, z późn. zm.)

PRZEGLĄD RYNKÓW ROLNYCH - informacja syntetyczna -

NR 26/2023

07.07.2023 r.

Notowania za okres: 26.06.2023 r.- 02.07.2023 r.

Informacja tygodniowa dotycząca aktualnych cen na podstawowych rynkach rolnych.

Informacje zamieszczane w niniejszym raporcie przekazywane są przez podmioty włączone do Zintegrowanego Systemu Rolniczej Informacji Rynkowej (ZSRIR).

Podstawy prawne:

- ustawa z dnia 30 marca 2001 r. o rolniczych badaniach rynkowych (Dz.U. 2015, poz. 1160 – tekst jednolity);
- rozporządzenie Ministra Rolnictwa i Rozwoju Wsi z dnia 8 marca 2021 r. w sprawie zbieranych danych rynkowych (Dz. U. z 2021 r., poz. 589).

RYNEK MIĘSA WIEPRZOWEGO

Sygnaly z rynku:

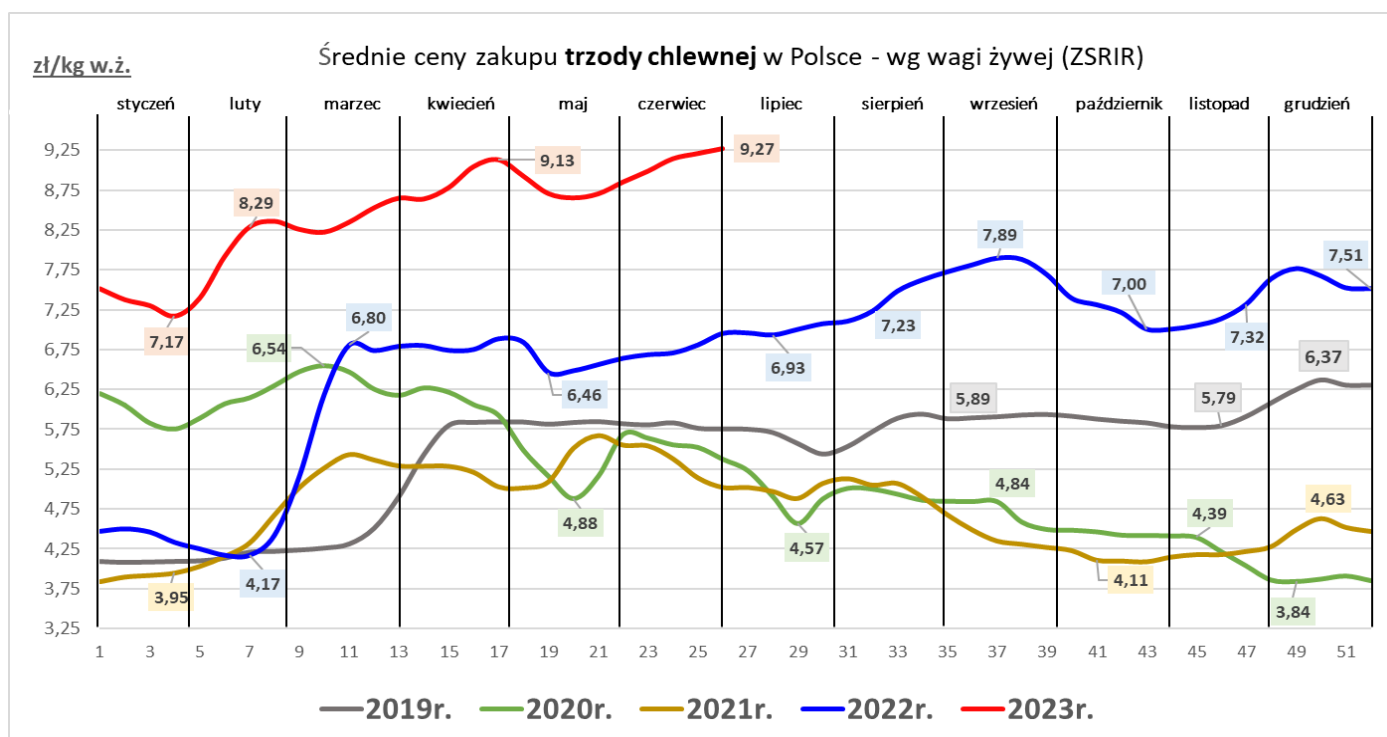
... dalszy wzrost cen zakupu żywca wieprzowego w porównaniu do poprzedniego tygodnia ...

...dalszy wzrost cen sprzedaży półtuszy wieprzowych w zakładach mięsnych w porównaniu do poprzedniego tygodnia ...

Średnie ceny zakupu tuczników wg klasyfikacji EUROP [wg mpc]

Towar	CENA [zł/tonę]					OBROTY	
	02.07.2023	25.06.2023	03.07.2022	Zmiana tyg.	Zmiana roczna	Zmiana tyg.	Zmiana roczna
Klasa S	11 981	11 895	8 991	0,7%	33,3%	↓	↓
Klasa E	11 885	11 804	8 915	0,7%	33,3%	↔	↓
Klasa U	11 551	11 488	8 585	0,5%	34,6%	↓	↑
Klasa R	11 288	11 220	8 252	0,6%	36,8%	↑	↑
Klasa O	10 565	10 358	7 583	2,0%	39,3%	↑	↑
Klasa P	*	*	*	*	*	↔	↔
Klasa S-P	11 882	11 804	8 911	0,7%	33,3%	↓	↓

mpc - masa poubojowa ciepła; * - niewystarczająca ilość danych do prezentacji



RYNEK MIĘSA WOŁOWEGO

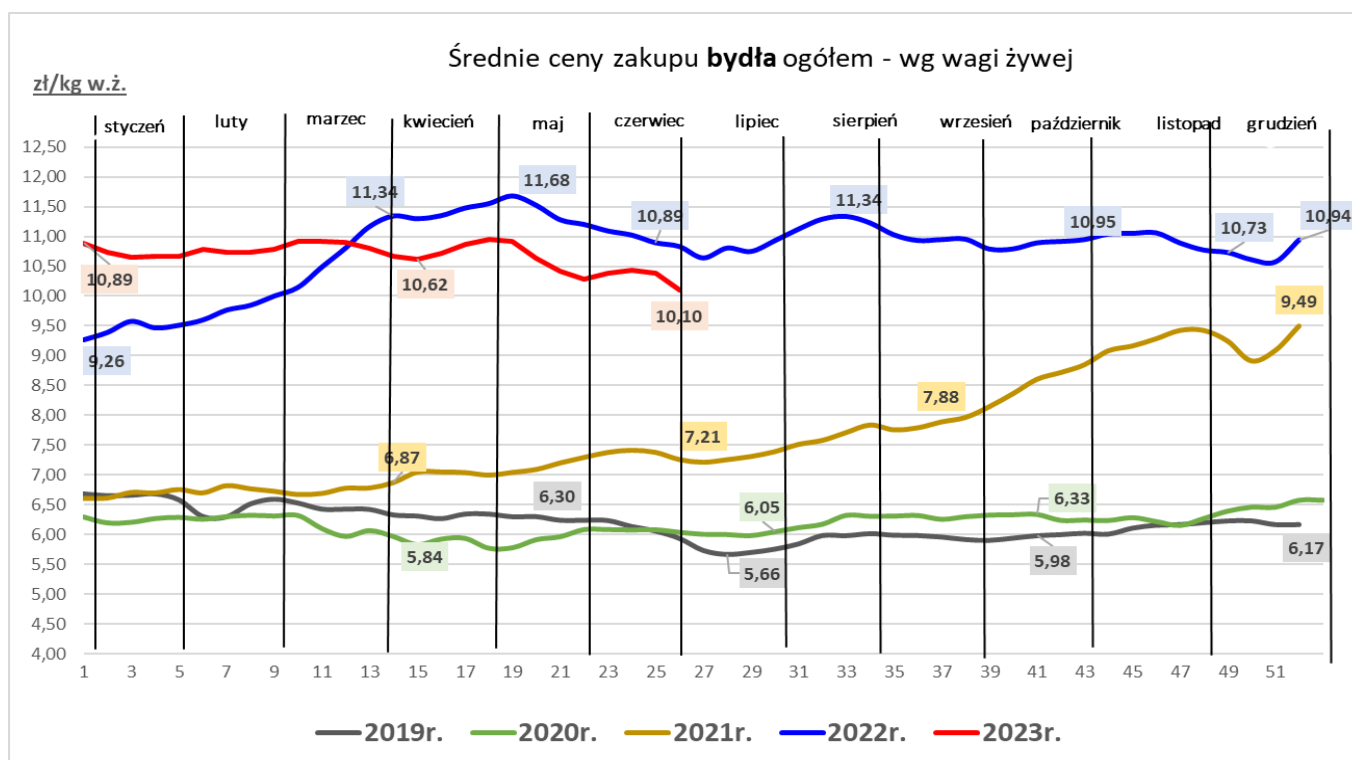
Sygnaly z rynku:

... spadek cen zakupu bydła w ubojniach połączony ze spadkiem ubojów ...

Średnie ceny zakupu bydła rzeźnego w ubojniach [wg mpc*]

Towar	CENA [zł/kg]					OBROTY	
	02.07.2023	25.06.2023	03.07.2022	Zmiana tyg.	Zmiana roczna	Zmiana tyg.	Zmiana roczna
Bydło ogółem	19,50	20,05	20,90	-2,7%	-6,7%	↓	↓
Bydło 8-12 m-cy [Z]	18,82	19,78	20,64	-4,9%	-8,8%	↓	↓
Byki 12-24 m-ce [A]	20,15	20,79	21,31	-3,1%	-5,4%	↓	↓
Byki >24 m-cy [B]	19,97	20,64	21,23	-3,2%	-5,9%	↓	↓
Krowy [D]	17,36	17,50	19,59	-0,8%	-11,4%	↑	↓
Jałówki > 12 m-cy [E]	21,07	21,36	21,62	-1,4%	-2,5%	↓	↓

mpc - masa poubojowa ciepła;



RYNEK MIĘSA DROBIOWEGO

Sygnaty z rynku:

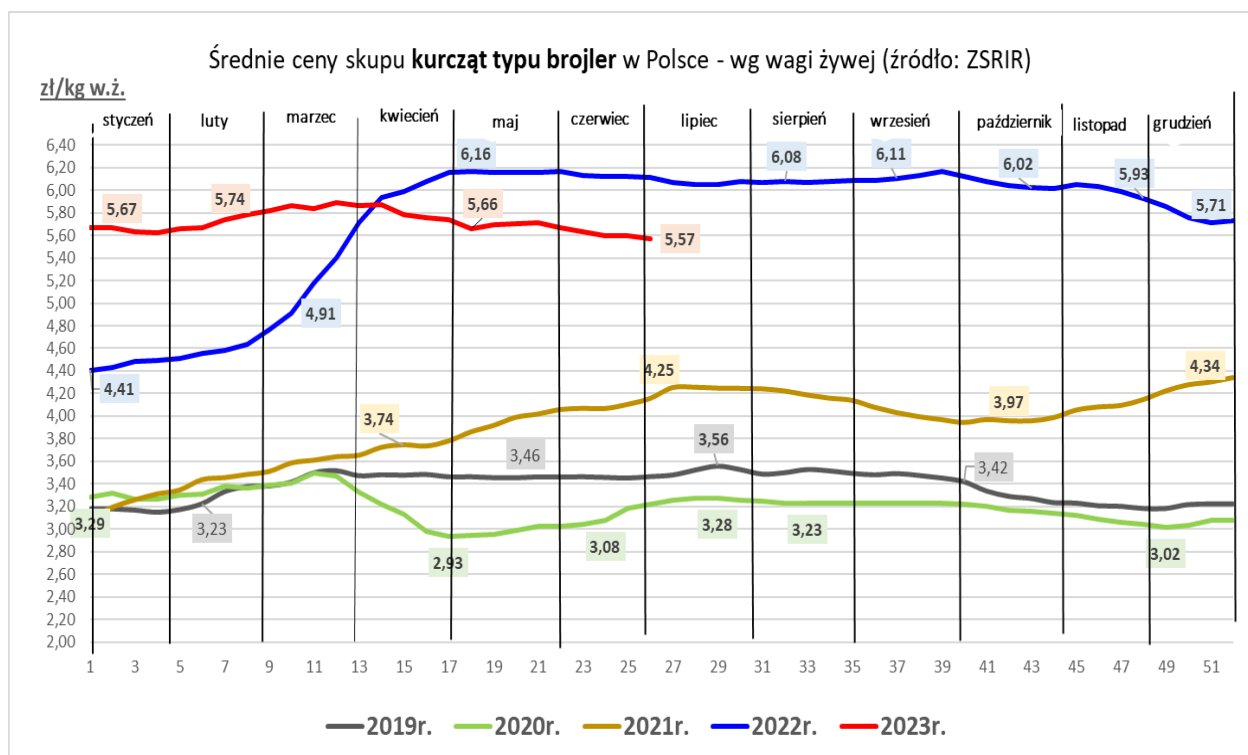
...spadek ceny skupu drobiu...

...spadek cen sprzedaży mięsa z kurczaka.....

...spadek cen sprzedaży mięsa z indyka...

Średnia cena skupu drobiu rzeźnego i sprzedaży mięsa

Towar	CENA [zł/kg]					OBROTY	
	02.07.2023	25.06.2023	03.07.2023	Zmiana tyg.	Zmiana roczna	Zmiana tyg.	Zmiana roczna
skup							
Kurczęta typu brojler	5,57	5,60	6,11	-0,5%	-8,8%	↑	↑
Indory	7,13	7,37	8,52	-3,2%	-16,3%	↓	↑
Indyczki	7,21	7,50	8,56	-3,8%	-15,8%	↓	↑
Kaczki typu brojler	7,68	7,72	7,37	-0,5%	4,2%	↑	↑
sprzedaż							
Tuszki kurcząt patroszonych 65% bez szyji	8,88	9,20	9,84	-3,5%	-9,8%	↔	↑
Tuszki kurcząt patroszonych 65% z szyjami	7,33	8,00	8,70	-8,4%	-15,8%	↑	↑
Ćwiartki z kurczaka	7,32	7,62	7,07	-3,9%	3,6%	↓	↑
Filety z piersi kurczaka	17,35	17,79	21,02	-2,5%	-17,5%	↑	↑
Filety z piersi indyka	21,05	21,06	25,38	0,0%	-17,1%	↓	↓
Skrzydła z indyka	10,13	10,11	10,90	0,2%	-7,0%	↓	↓
Udźce z indyka	13,22	14,34	17,83	-7,8%	-25,9%	↓	↓
Podudzia z indyka	8,71	8,89	9,83	-2,0%	-11,4%	↓	↑



RYNEK JAJ SPOŻYWCZYCH

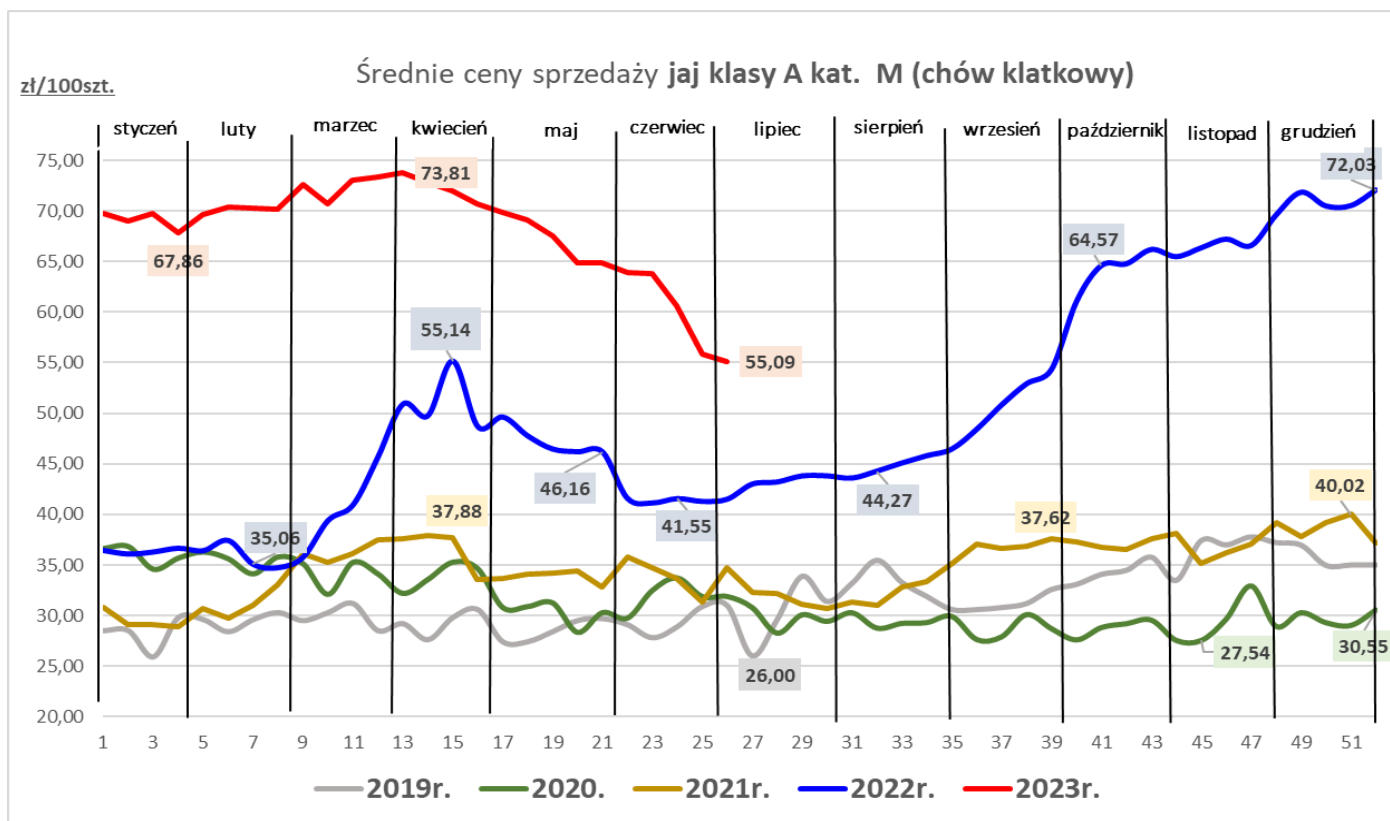
Sygnaly z rynku:

... dalszy spadek ceny sprzedaży jaj w obu klasach wagowych ...

... znaczny wzrost cen jaj w obu klasach wagowych w porównaniu do ubiegłego roku ...

Średnie ceny sprzedaży jaj spożywczych w klasie A (chów klatkowy)

Kategorie	CENA [zł/100szt.]					OBROTY	
	02.07.2023	25.06.2023	03.07.2022	Zmiana tyg.	Zmiana roczna	Zmiana tyg.	Zmiana roczna
L	65,51	67,62	51,64	-3,1%	26,9%	↔	↓
M	55,09	55,84	41,49	-1,3%	32,8%	↑	↑



RYNEK PRODUKTÓW MLECZARSKICH

Sygnaly z rynku:

...nieznaczny wzrost ceny sprzedaży pełnego mleka w proszku...

...nieznaczny wzrost ceny sprzedaży masła w blokach...

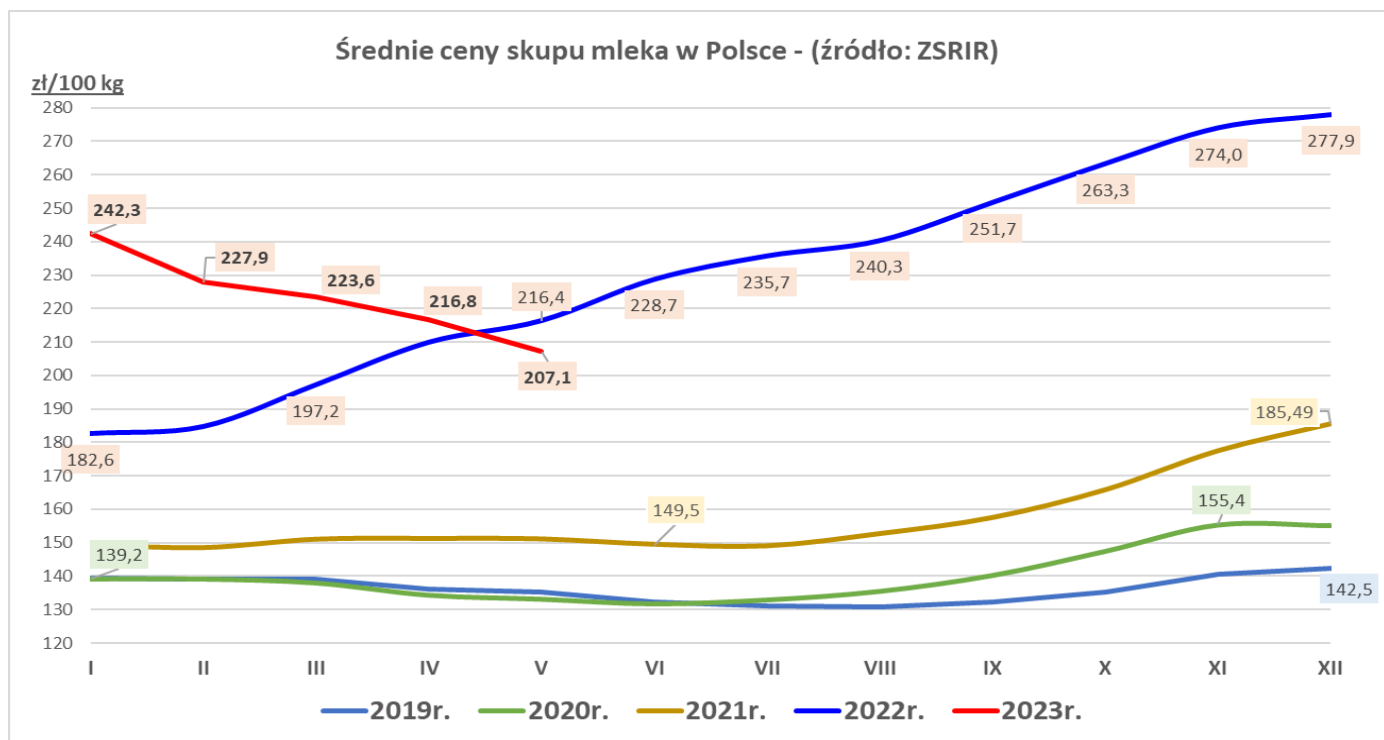
...wzrost cen sprzedaży sera Edamskiego i sera Gouda...

Średnia cena skupu mleka surowego o standardowych parametrach

Towar	CENA [zł/100kg]					OBROTY	
	maj 2023	kwiecień 2023	maj 2022	Zmiana miesięczna	Zmiana roczna	Zmiana miesięczna	Zmiana roczna
Mleko surowe	207,1	216,8	216,4	-4,5%	-4,3%	↑	↑

Średnie ceny sprzedaży wybranych produktów mleczarskich

Towar	CENA [zł/100kg]					OBROTY	
	02.07.2023	25.06.2023	03.07.2023	Zmiana tyg.	Zmiana roczna	Zmiana tyg.	Zmiana roczna
Odtłuszczone mleko w proszku	1147	1147	1 786	0,0%	-35,8%	↔	↓
Masło w blokach	2 053	2 044	3 230	0,5%	-36,4%	↑	↑
Masło konfekcjonowane	2 210	2 232	3 256	-1,0%	-32,1%	↓	↓
Ser EDAMSKI	1 946	1 904	2 327	2,2%	-16,4%	↓	↓
Ser GOUDA	2 229	2 199	2 361	1,4%	-5,6%	↑	↑



RYNEK ZBÓŻ

Sygnaty z rynku:

...dalszy spadek cen zakupu większości zbóż w przedsiębiorstwach...

...spadek cen sprzedaży mąki piekarniczej...

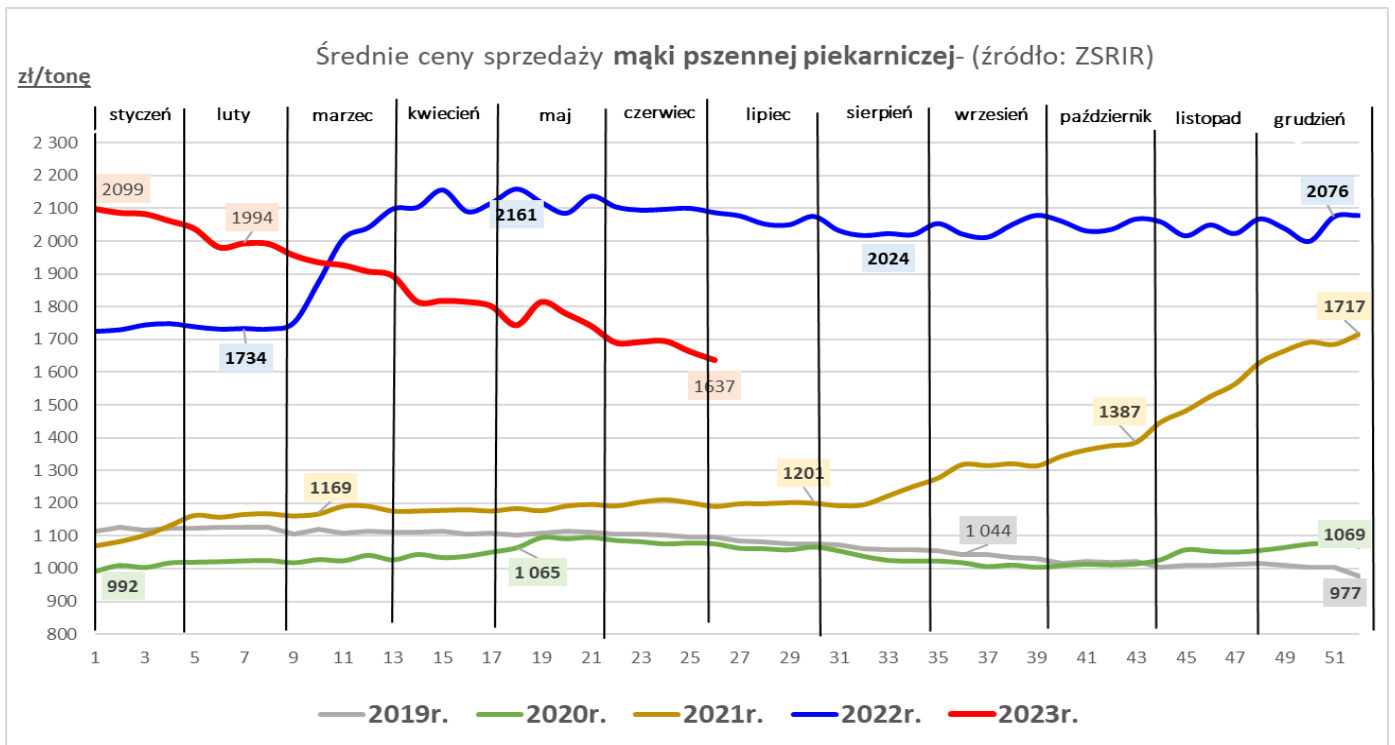
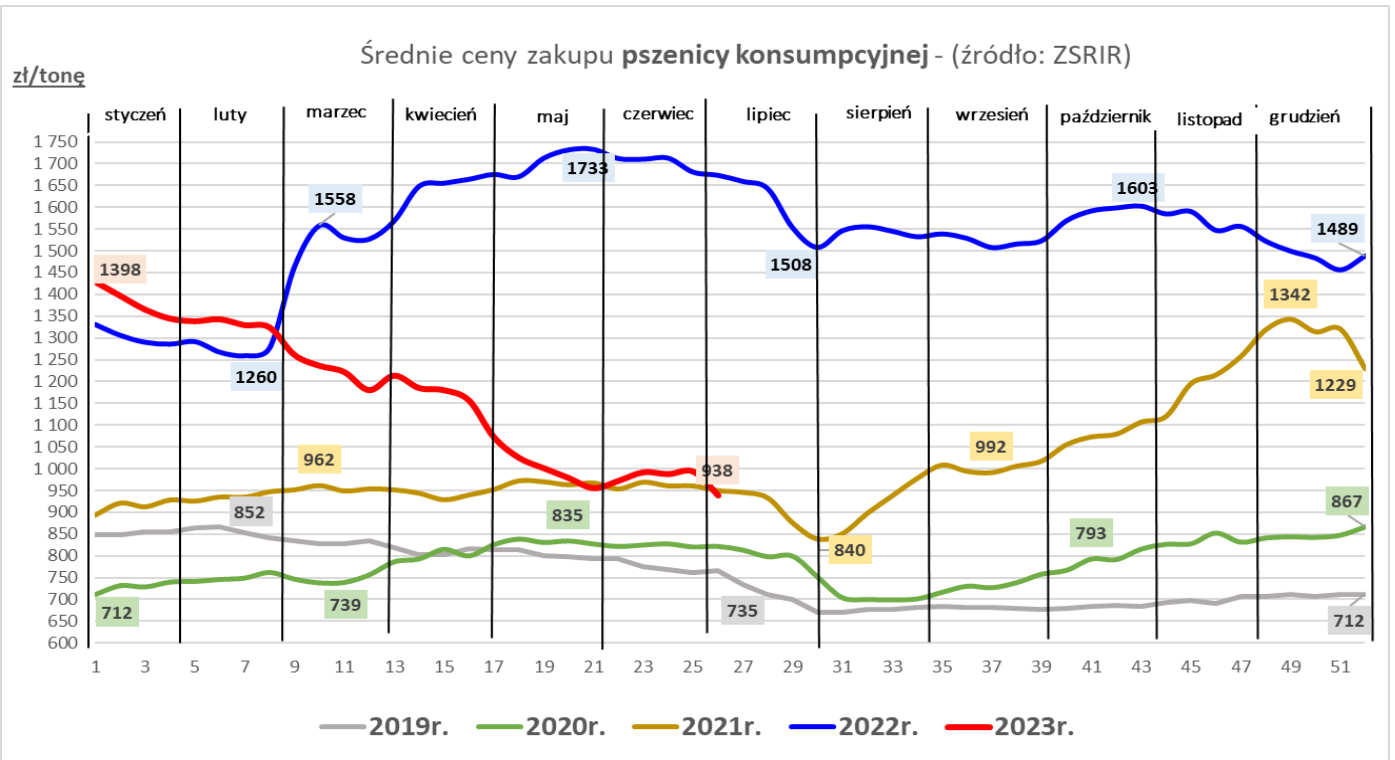
...cena sprzedaży otrąb pszennych na zbliżonym poziomie sprzed tygodnia...

Średnie ceny zakupu zbóż

Towar	CENA [zł/tonę]					OBROTY	
	02.07.2023	25.06.2023	03.07.2022	Zmiana tyg.	Zmiana roczna	Zmiana tyg.	Zmiana roczna
Pszenica konsumpcyjna	938	993	1 674	-5,6%	-43,9%	↓	↑
Pszenica paszowa	986	997	1 732	-1,1%	-43,1%	↓	↑
Żyto konsumpcyjne	716	716	1 334	0,0%	-46,4%	↑	↑
Żyto paszowe	683	692	1 322	-1,4%	-48,4%	↑	↑
Jęczmień paszowy	797	801	1 351	-0,4%	-41,0%	↑	↓
Kukurydza paszowa	962	973	1 382	-1,2%	-30,4%	↓	↑
Pszonżyto paszowe	798	791	1 453	0,9%	-45,1%	↓	↑

Średnie ceny sprzedaży mąki i otrąb

Towar	CENA [zł/tonę]					OBROTY	
	02.07.2023	25.06.2023	03.07.2022	Zmiana tyg.	Zmiana roczna	Zmiana tyg.	Zmiana roczna
Mąka pszenna detaliczna T-450 (paczkowana 1kg)	2 380	2 204	2 630	8,0%	-9,5%	↓	↑
Mąka pszenna detaliczna T-500 (paczkowana 1kg)	2 551	2 505	2 891	1,8%	-11,8%	↓	↔
Mąka pszenna piek.T-500 (w workach)	1 632	1 652	2 376	-1,2%	-31,3%	↑	↑
Mąka pszenna piek.T-750 (w workach)	1 519	1 527	2 238	-0,6%	-32,1%	↑	↑
Mąka pszenna piek.T-550 (luzem)	1 865	1 916	1 788	-2,7%	4,3%	↑	↑
Mąka żytnia piekarnicza T-720 (w workach)	1 502	1 529	2 036	-1,7%	-26,2%	↑	↑



RYNEK ROŚLIN OLEISTYCH

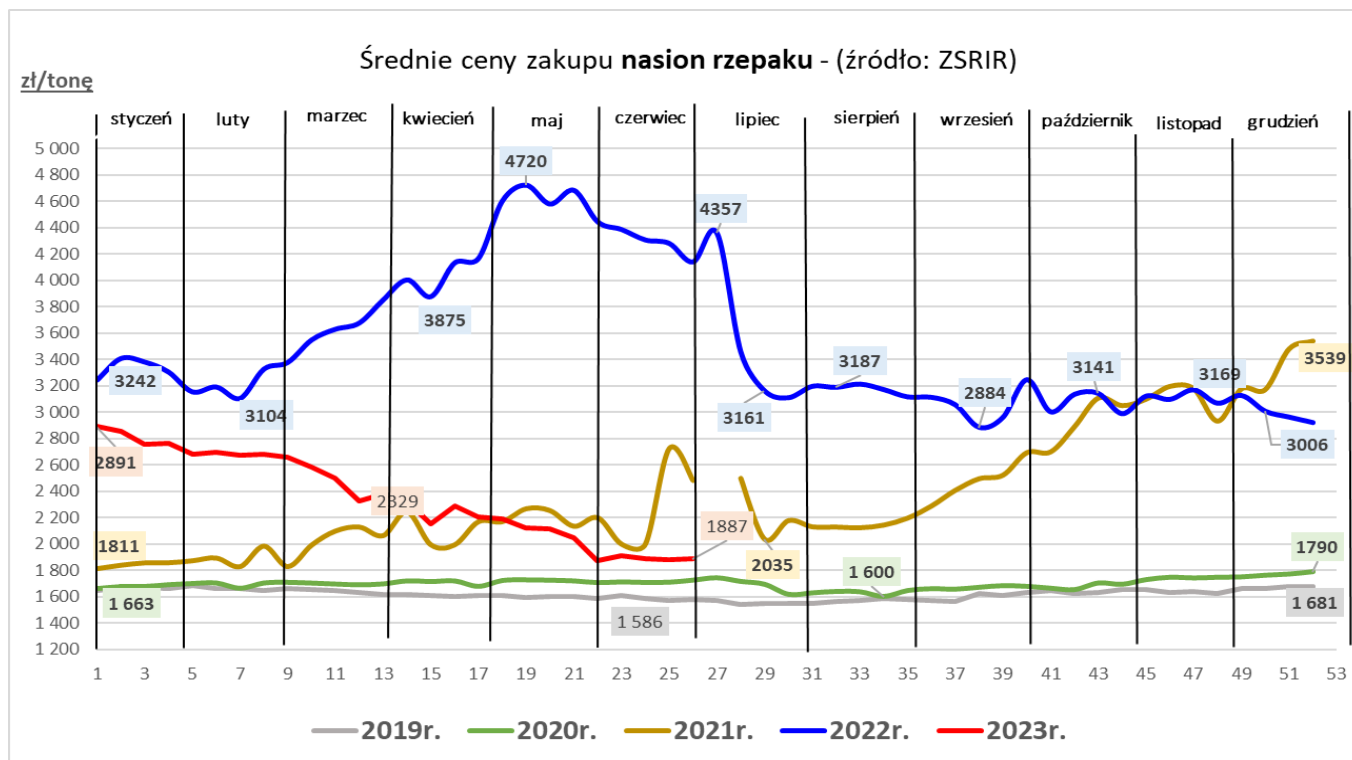
Sygnaty z rynku:

... wzrost ceny skupu oleju w porównaniu do ubiegłego tygodnia...

... spadek ceny zakupu nasion rzepaku w zakładach tłuszczowych w porównaniu do ubiegłego roku ...

Średnie ceny skupu nasion rzepaku i sprzedaży oleju rzepakowego i śruty rzepakowej

Towar	CENA [zł/tonę]					OBROTY	
	02.07.2023	25.06.2023	03.07.2022	Zmiana tyg.	Zmiana roczna	Zmiana tyg.	Zmiana roczna
Rzepak - nasiona	1 887	1 882	4 138	0,3%	-54,4%	↑	↓
Olej rzepakowy rafinowany	6 054	5 514	7 204	9,8%	-16,0%	↑	↓
Śruta rzepakowa	3 778	4 216	9 291	-10,4%	-59,3%	↓	↓



RYNEK OWOCÓW I WARZYW

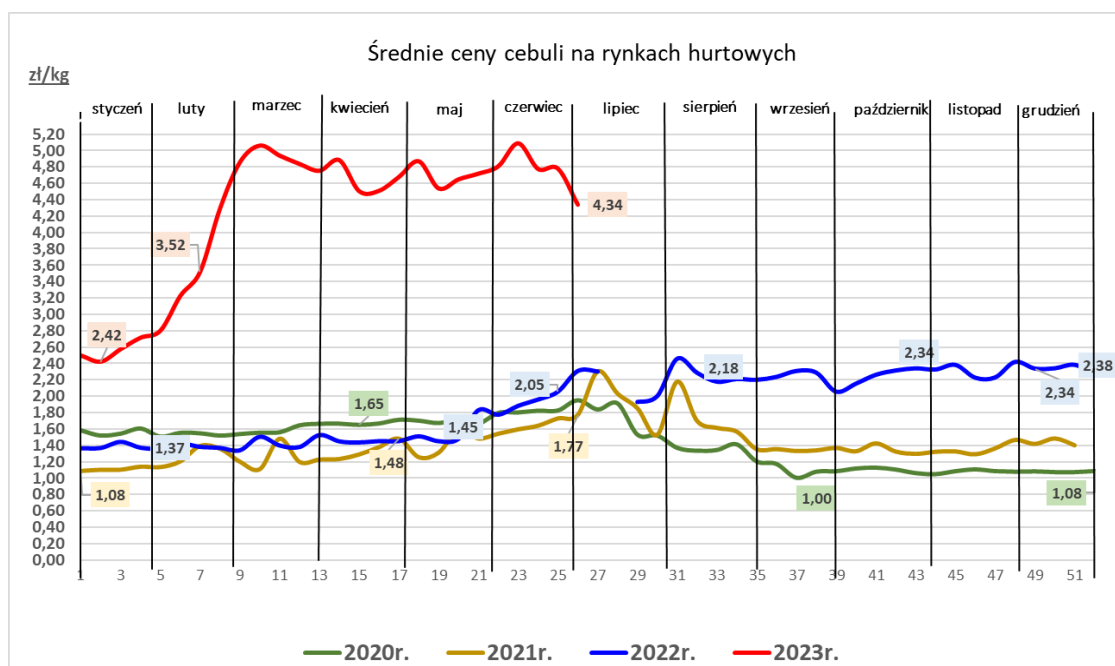
Sygnaty z rynku:

...potaniały gruszki krajowe, ale są znacznie droższe w porównaniu do roku ubiegłego....

... marchew, cebula i pietruszka ponad dwukrotnie droższe niż rok temu ...

Średnie ceny owoców i warzyw na rynkach hurtowych

Towar	CENA [zł/kg]				
	06.07.2023	29.06.2023	07.07.2022	Zmiana tygodniowa	Zmiana roczna
OWOCE					
Gruszki (kraj)	6,00	7,38	4,54	-18,6%	32,1%
Jabłka deserowe (kraj)	2,44	2,28	2,11	7,0%	15,4%
Banany (import)	5,00	4,83	4,69	3,4%	6,6%
Cytryny (import)	7,58	7,35	7,92	3,1%	-4,3%
Truskawki (kraj)	10,65	9,36	10,58	13,8%	0,6%
Winogrona (import)	15,17	17,61	16,15	-13,9%	-6,1%
WARZYWA					
Cebula biała (kraj)	4,34	4,78	2,05	-9,2%	111,4%
Kapusta biała (kraj)	3,34	3,67	2,48	-9,1%	34,8%
Marchew (kraj)	4,28	4,76	1,77	-10,1%	141,8%
Pietruszka (kraj)	11,75	11,56	4,31	1,6%	172,5%
Pomidory	4,89	6,10	4,44	-19,9%	10,1%
Selery (kraj)	5,88	6,03	4,04	-2,5%	45,4%
Ziemniaki (kraj)	2,03	2,24	1,15	-9,4%	76,7%



RYNEK CUKRU

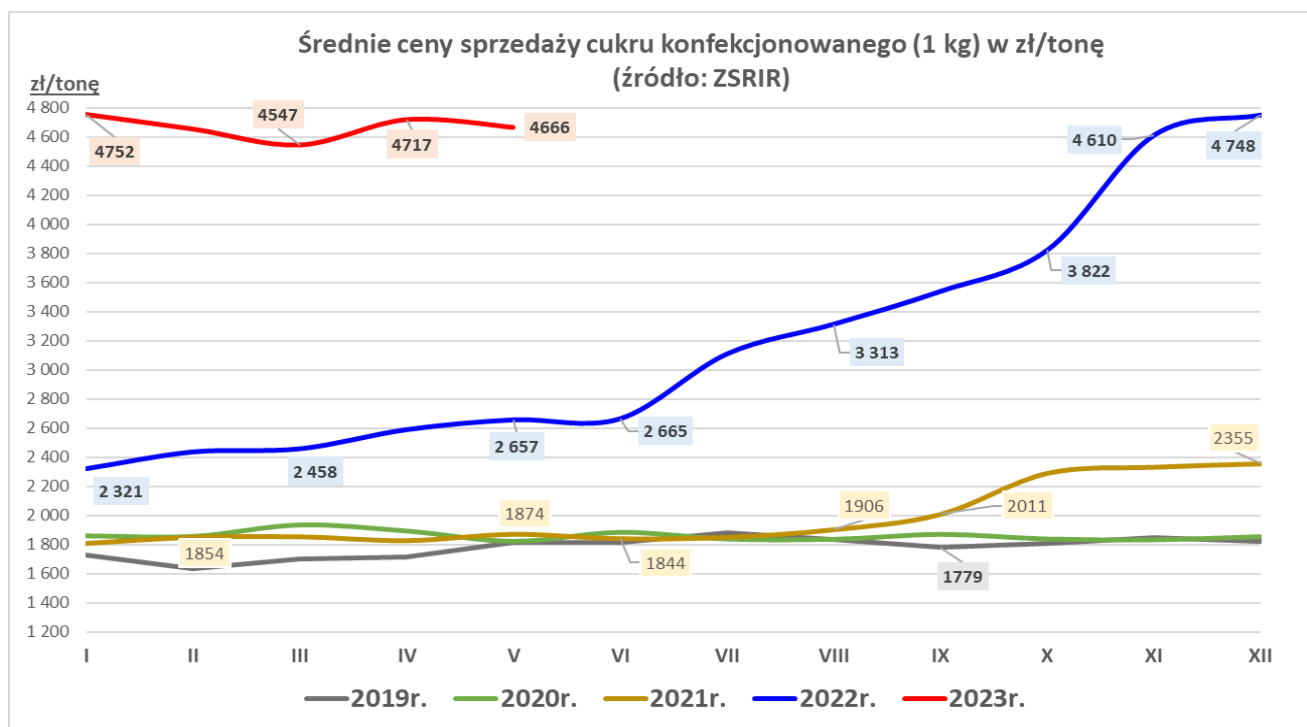
Sygnaty z rynku:

... spadek ceny cukru białego konfekcjonowanego w porównaniu do poprzedniego miesiąca, roczny wzrost...

... wzrost wielkości sprzedaży cukru konfekcjonowanego w porównaniu do poprzedniego miesiąca, roczny spadek...

Średnie ceny sprzedaży cukru białego konfekcjonowanego (w opakow. 1 kg) - rynek krajowy

Towar	CENA [zł/tonę]					OBROTY	
	maj 2023	kwiecień 2023	maj 2022	Zmiana miesięczna	Zmiana roczna	Zmiana miesięczna	Zmiana roczna
Cukier (1 kg)	4 666	4 717	2 657	-1,1%	75,6%	↓	↓



RYNEK PASZ

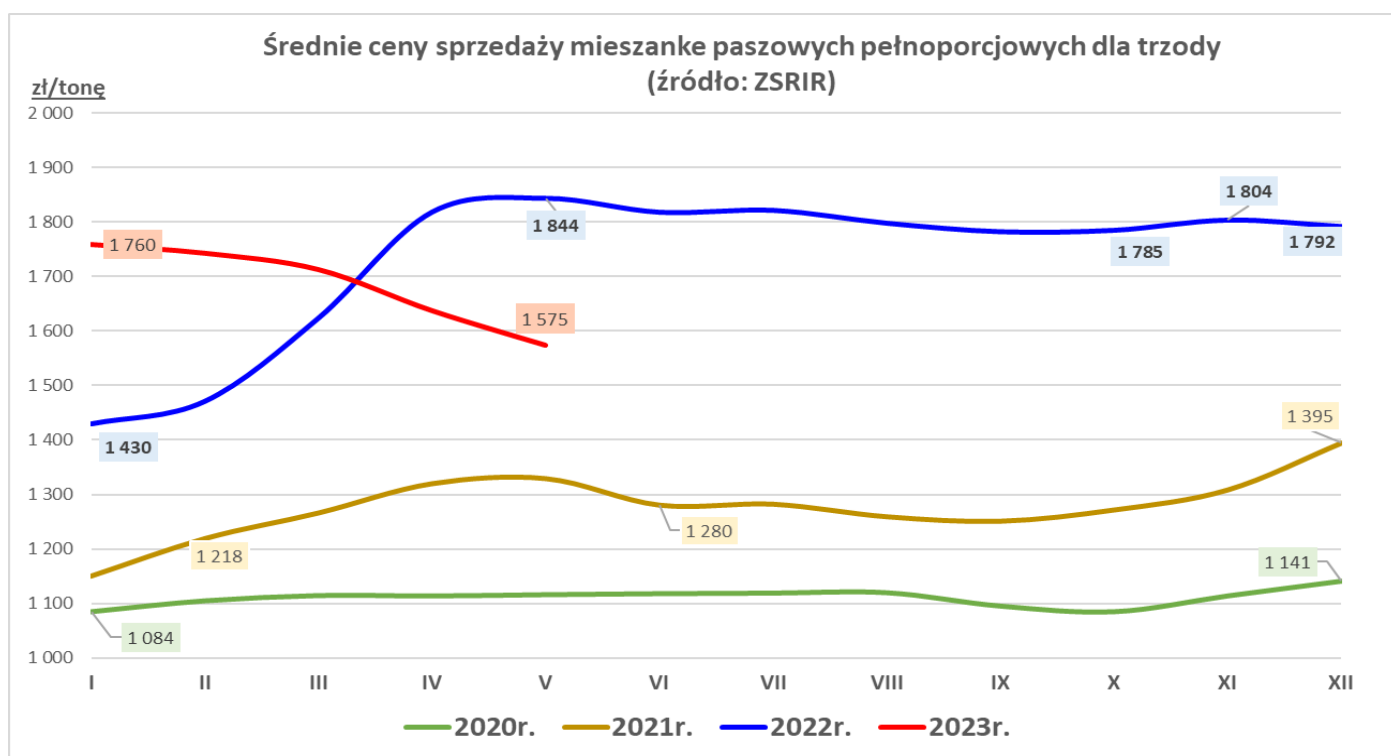
Sygnaly z rynku:

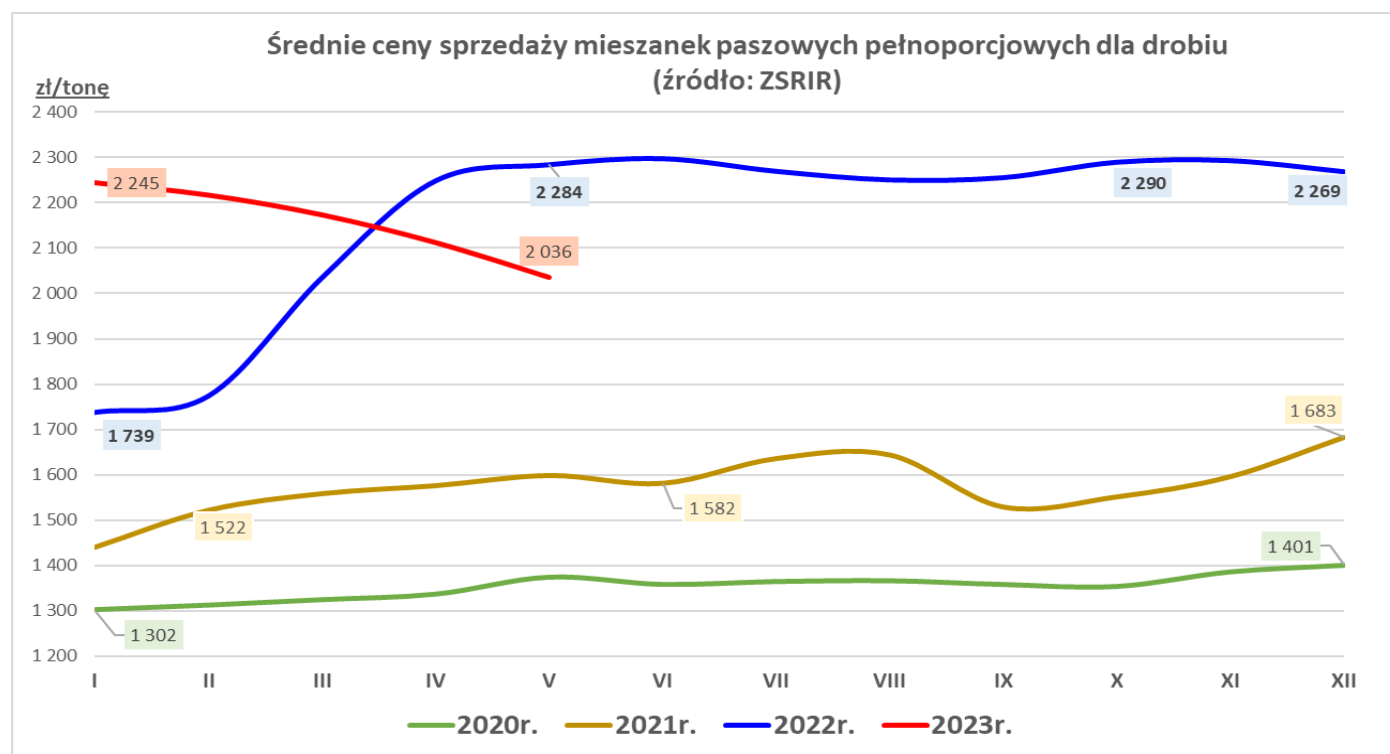
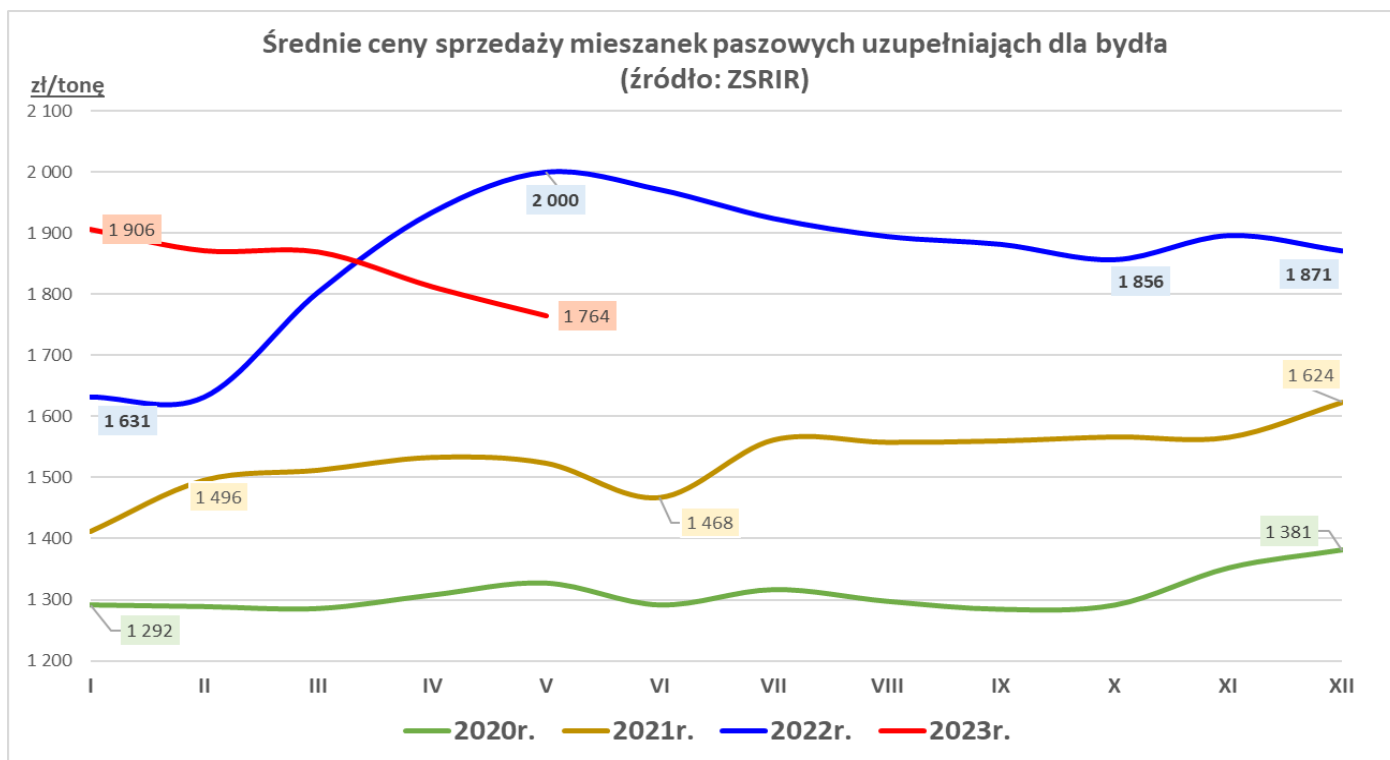
...dalszy spadek cen mieszanek paszowych...

...wzrost wielkości sprzedaży pasz...

Średnie ceny sprzedaży mieszanek paszowych pełnoporcjowych

Przeznaczenie	CENA [zł/tonę]					OBROTY	
	maj 2023	kwiecień 2023	maj 2022	Zmiana miesięczna	Zmiana roczna	Zmiana miesięczna	Zmiana roczna
Drób	2 036	2 113	2 284	-3,6%	-10,9%	↑	↓
Trzoda chlewna	1 575	1 638	1 844	-3,9%	-14,6%	↑	↓
Bydło (tylko MPU)	1 764	1 812	2 000	-2,6%	-11,8%	↑	↑





RYNEK CHMIELU

Sygnaty z rynku:

... spadek ceny skupu odmian aromatycznych ...

... wzrost ceny skupu odmian gorzyczkowych ...

Średnie ceny skupu szyszek chmielu w skupie kontraktacyjnym

Towar	CENA [zł/kg]				OBROTY		
	styczeń 2023	grudzień 2022	styczeń 2022	Zmiana miesięczna	Zmiana roczna	Zmiana miesięczna	Zmiana roczna
Chmiel aromatyczny	21,83	22,32	20,95	-2,2%	4,2%	↓	↓
Chmiel gorzyczkowy	21,25	20,81	17,09	2,1%	24,3%	↓	↓

