

ZINTEGROWANY SYSTEM ROLNICZEJ INFORMACJI RYNKOWEJ

(podstawa prawna: ustawa z dnia 30 marca 2001 r. o rolniczych badaniach rynkowych -Dz. U. Nr 42, poz. 471, z późn. zm.)

RYNEK OWOCÓW I WARZYW ŚWIEŻYCH

NR 21/2022

02.06.2022 r.

Notowania za okres: 27.05 – 02.06.2022 r.

Biuletyn tygodniowy.

Informacje zamieszczane w niniejszym biuletynie przekazywane są przez podmioty włączone do Zintegrowanego Systemu Rolniczej Informacji Rynkowej (ZSRIR).

Spis treści

1. Ceny skupu – Instytut Ekonomiki Rolnictwa i Gospodarki Żywnościowej	3
1.1. Ceny skupu netto w zakładach przetwórczych i chłodniach (zł/kg)	3
1.2. Ceny skupu netto warzyw i owoców w spółdzielniach ogrodnich (zł/kg)	4
2. Średnie tygodniowe ceny producenta – Krajowa Rada Izb Rolniczych	6
3. Rynek hurtowy	7
3.1. Cena warzyw na rynkach hurtowych	7
3.2. Cena owoców na rynkach hurtowych	8
3.3. Zmiana cen hurtowych dla wybranego asortymentu owoców i warzyw	9
4. Ceny jabłek – organizacje producentów	10
4.1. Ceny jabłek w skupie	10
4.2. Ceny jabłek w sprzedaży	10
5. Średnie ceny zakupu owoców i warzyw płacone przez sieci handlowe	11
6. Wykresy – średnie ceny na rynkach hurtowych	12
7. Wykres – średnie ceny jabłek w Polsce w 2022 r.	13

Dodatkowe informacje.

1. Informacje dot. cen skupu dostarczane są przez IERiGŻ Zakład Ekonomiki Gospodarstw Rolnych i Ogrodnich

2. Informacje dot. cen producenta dostarczane są przez KRIR MRiRW

3. Informacje dot. cen hurtowych dostarczone są przez przedstawicieli niżej wymienionych rynków hurtowych i ośrodków doradztwa rolniczego.

Warszawski Rolno-Spożywczy Rynek Hurtowy S.A. – **Bronisze** – www.bronisze.com.pl; **Giełda** - Białystok Podlaskie Centrum Rolno Towarowe S.A. - <https://www.podlaskiecentrum.pl/>; **Lubelski Rynek Hurtowy S.A.** – **Lublin** – www.elizowka.pl, **Wielkopolska Gildia Rolno-Ogrodnicza S.A.** – **Poznań** – www.wgro.com.pl; **Podkarpackie Centrum Hurtowe Agrohurt S.A.** – **Rzeszów** – www.mgrt.rzeszow.pl; **Zachodniopomorskie Centrum Hurtowe Rolhurt-** www.rolhurt.pl, **Mewat Bydgoszcz** - www.targowisko.mewat.pl, **Rolno-spożywczy rynek hurtowy-** <http://www.targpiast.com.pl/>, **Łódzki Rynek Hurtowy ZIAZDOWA S.A.** <https://zjazdowa.com.pl/>, **Radomska Giełda Rolna** - <https://rsrh-radom.pl/>, **Targowisko Miejskie Sandomierz** - <http://targowiskasandomierz.pl/>, **Kompleks Handlowy RYBITWY** - <https://khrybitwy.pl/>.

4. Informacje dot. cen targowiskowych ziemniaków i cebuli dostarczone są przez pracowników ośrodków doradztwa rolniczego.

1. Ceny skupu – Instytut Ekonomiki Rolnictwa i Gospodarki Żywnościowej

1.1. Ceny skupu netto w zakładach przetwórczych i chłodniach (zł/kg)

Województwa	Jabłko przemysłowe	Cebula biała obrana	Cebula w łusce	Marchew na plastry	Marchew na kostkę
dolnośląskie					
kujawsko-pomor.					
kujawsko-pomor.	0,63z	1,24z	0,42z		
kujawsko-pomor.				0,43z	0,35z
kujawsko-pomor.					0,36z
lubelskie					
lubelskie				0,44z	0,36z
lubelskie	0,53-0,64z	1,23z	0,43z		
lubelskie					
lubelskie				0,46z	
lubuskie					
łódzkie	0,54-0,65z	1,26z	0,42z		
łódzkie					
małopolskie					
mazowieckie	0,65 z				
mazowieckie					
podkarpackie				0,45z	0,35z
podkarpackie					
podlaskie					
podlaskie	0,65z				
śląskie					
świętokrzyskie					
wielkopolskie		1,24z	0,42z		
wielkopolskie					
zachodnio-pomor.					
średnio	0,54-0,64z	1,24z	0,42z	0,44z	0,37z
tydzień temu	0,54-0,65z	1,26z	0,40z	0,45z	0,37z
rok temu	0,55z	0,95z	-	-	-

lz/ cena loco zakład, k/kontraktacja, kl.I/klasa I, kl.II/klasa II, extra/klasa ekstra, m/"mokry" przemysł, s/ "suchy" przemysł, W/Węgielka

Województwa	Pietruszka	Buraki	Pory
dolnośląskie			
kujawsko-pomor.		0,62z	
kujawsko-pomor.			
kujawsko-pomor.		0,63z	1,44z
kujawsko-pomor.	0,86z		
lubelskie			
lubelskie			1,44z
lubelskie	0,87z		
lubelskie			
lubelskie			
lubuskie			
łódzkie		0,63z	
łódzkie	0,87z		
małopolskie			
mazowieckie			
mazowieckie			
podkarpackie			
podkarpackie			
podlaskie			
podlaskie			1,45z
śląskie			
świętokrzyskie			
wielkopolskie			
wielkopolskie	0,86z		
zachodnio-pomor.		0,64z	
średnio	0,86z	0,63z	1,44z
tydzień temu	0,88z	0,62z	1,45z
rok temu	-	-	-

Ceny zbierane w dniach: 30 – 31.05.2022 r.

1.2.Ceny skupu netto warzyw i owoców w spółdzielniach ogrodniczych (zł/kg)

Województwo	Buraki ćwikłowe	Cebula	Czosnek/główka	Ziemniaki	Kapusta biała	Kapusta biała wczesna/a	Kapusta czerwona	Kapusta pekińska	Kapusta włoska	Kiszona kapusta	Kiszone ogórki	Salata/a	Seler zielony/a	Botwina/b
lubelskie	1,65		1,15		1,70	2,40		3,65		3,10	6,30	1,45		
łódzkie	1,60	1,30	1,20	0,90	1,60	2,50	3,70						2,60	
małopol.	2,00	1,53	1,22	1,24	1,95	2,50		3,30	5,00	2,60	6,67	1,30	2,60	2,39
małopol.	1,85	1,45	1,15	0,95	1,65	2,70	3,50	3,45				1,55		2,20
małopol.	1,70	1,40			1,60	2,40	3,40	3,78						
mazowiec.		1,45		0,95	1,65	2,50	3,55						2,80	2,20
podkarp.	2,20	1,40	1,10	0,80	2,20	2,80	3,60	2,30	5,00	2,60	5,20	1,90	2,50	2,50
podkarp.	1,70	1,30		0,90	1,70	2,45				2,90	6,30	1,40		
Cena średnia	1,81	1,40	1,16	0,96	1,76	2,53	3,55	3,30 a	5,00	2,80	6,12	1,52	2,63	2,32
tydzień temu	1,82	1,30	1,13	0,93	1,68	2,76	3,35	3,60 a	5,62 a	2,66	6,02	1,60	2,52	2,21
<i>rok temu</i>	<i>1,01</i>	<i>0,96</i>	<i>1,15</i>	<i>0,46</i>	<i>2,63</i>	<i>2,63a</i>	<i>1,90</i>	<i>3,05a</i>	<i>2,84a</i>	<i>2,58</i>	<i>4,64</i>	<i>1,19a</i>	-	<i>1,65b</i>

Województwo	Pomidory	Ogórki	Rzodkiewka/b	Koperek/b	Szczypiek/b	Natka pietruszki/b	Marchew	Pieczarki	Pietruszka	Pory /a	Selery	Rabarbar	Kalarepa/a
lubelskie	4,40	3,30	1,10				1,35	6,80	3,50	1,40	3,10		
małopol.	6,89	3,20	1,00	1,00	1,00	0,80	1,58	7,00	3,56	1,32	3,89	4,16	1,2
małopol.	5,50	3,30	1,05	1,03	1,05	1,00	1,15	7,00	3,50	1,28	3,56	4,00	1,30
małopol.	4,50	3,40	1,15				1,15	6,80	3,45		3,60		1,20
mazowiec.	5,64		1,10	1,06	1,15	1,15	1,20	7,10		1,40		3,85	
podkarp.	6,55	3,50	1,40	1,30	1,30	1,30	1,30	7,20	3,45	1,50	3,70	3,50	1,30
podkarp.	4,60	3,45	1,30				1,40	6,80			3,20		
Cena średnia	5,44	3,36	1,16	1,10	1,13	1,06	1,30	6,96	3,49	1,38	3,51	3,88	1,25
tydzień temu	5,06	3,42	0,91	1,22	1,08	0,98	1,22	6,72	3,21	1,45 a	3,09	4,12	1,26 a
<i>rok temu</i>	<i>4,93</i>	<i>2,40</i>	<i>0,94b</i>	-	<i>0,88b</i>	<i>0,87b</i>	<i>1,88</i>	<i>5,72</i>	<i>7,59</i>	<i>2,95a</i>	<i>1,96</i>	<i>2,53</i>	<i>1,47a</i>

a/sztuka,b/peczek

Ceny zbierane w dniach: **30 – 31.05.2022 r.**

Wykorzystanie możliwe wyłącznie z dokładnym podaniem źródła.

Województwo	Gruszki	Jabłka deserowe	Idared	Jonagold	Szampion	Golden Delicious	Lobo	Mutsu	Jabłka przemysłowe	Truskawki spod osłon
lubelskie		0,95-1,40	0,95	1,25		1,40			0,60	7,20
łódzkie										
łódzkie										
łódzkie	4,60	1,00-1,45	1,00	1,20	1,25	1,40	1,20	1,45	0,60	7,00
małopol.										7,50
małopol.		1,20							0,60	
małopol.										7,60
małopol.										
małopolskie		1,00-1,45	1,00	1,30	1,30	1,45	1,30		0,64	
mazowiec.		1,10-1,40	1,15	1,25	1,15-1,25	1,30-1,40	1,25	1,30	0,60	7,00
mazowiec.	4,50	1,00-1,45	1,00	1,30	1,30	1,45		1,45	0,63	6,50-7,50
podkarp.	5,00	1,40								8,00
podkarp.		1,10-1,45	1,10	1,30		1,45	1,35	1,45	0,60	
Cena średnia	4,70	1,24	1,03	1,27	1,25	1,41	1,28	1,41	0,61	7,20
tydzień temu	4,37	1,19	1,07	1,25	1,24	1,39	1,28	1,38	0,60	8,18
rok temu	-	1,41	1,03	1,37	1,35	1,64	-	1,40	0,43	9,00

s/"suchy" przemysł

2. Średnie tygodniowe ceny producenta – Krajowa Rada Izb Rolniczych

Województwo/Towar	Mazowieckie			Świętokrzyskie			Wielkopolskie		
	23.05 - 29.05.2022r. cena w zł/kg (szt*)	16.05 - 22.05.2022r. cena w zł/kg (szt*)	tygodniowa zmiana ceny w %	23.05 - 29.05.2022r. cena w zł/kg (szt*)	16.05 - 22.05.2022r. cena w zł/kg (szt*)	tygodniowa zmiana ceny w %	23.05 - 29.05.2022r. cena w zł/kg (szt*)	16.05 - 22.05.2022r. cena w zł/kg (szt*)	tygodniowa zmiana ceny w %
Jabłka (op.5-20 kg) Golden delicious (70/80mm)	1,90	--	--	--	--	--	--	--	--
Jabłka (op.5-20 kg) Jonagold+Jonagored (70/80mm)	1,20	--	--	--	--	--	--	--	--
Jabłka (op.5-20 kg) Idared (70/80mm)	1,20	--	--	--	--	--	--	--	--
Jabłka (op.5-20 kg) Champion (70/80mm)	1,30	--	--	--	--	--	--	--	--
Jabłka (op.5-20 kg) Boskoop (70/80mm)	2,80	--	--	1,25	1,25	0,0	--	--	--
Jabłka (op.5-20 kg) Gala (65/70mm)	--	--	--	--	--	--	--	--	--
Gruszki (op.5-20 kg) Lukaszówka (65/70 mm)	3,30	--	--	2,60	2,60	0,0	--	--	--
Cebula żółta 40-80 mm; op.5-25 kg	--	--	--	--	--	--	--	--	--
Cebula biała 40-80 mm op.5-25 kg	1,35	--	--	1,25	1,25	0,0	1,19	1,19	-0,3
Marchew wszystkie odmiany pakowane luzem	1,10	--	--	1,10	1,10	0,0	1,49	1,51	-1,4
Pietruszka korzeń op. 10 kg	--	--	--	2,40	2,40	0,0	3,98	4,00	-0,5
Pomidory, typ okrągły; op. 5-6-kg	--	--	--	7,25	6,25	16,0	5,43	5,47	-0,8
Ogórki, typ gładkie; op. 5-6 kg	--	--	--	4,00	6,25	-36,0	4,18	4,20	-0,4
Seler	--	--	--	3,80	3,80	0,0	3,94	3,03	29,9
Salata masłowa za główkę	--	--	--	2,00	2,25	-11,1	--	--	--
Szparagi biało/fioletowe >16mm	--	--	--	--	--	--	--	--	--
Burak ćwikłowy op. 10-15 kg	--	--	--	1,50	1,50	0,0	2,02	2,02	0,0
Kalafior 12-20 cm	--	--	--	3,25	3,25	0,0	3,50	3,50	0,0
Kapusta biała zł/kg	--	--	--	1,00	1,70	-41,2	2,21	2,21	0,0
Rzodkiewka za pęczek 10 szt	--	--	--	--	--	--	--	--	--
Ziemniaki (op. 15 kg)	--	--	--	0,95	0,95	0,0	--	--	--
Pieczarki 30-65 mm	--	--	--	8,25	8,25	0,0	6,49	6,49	0,0

Wykorzystanie możliwe wyłącznie z dokładnym podaniem źródła.

3. Rynek hurtowy

3.1. Cena warzyw na rynkach hurtowych

		Bronisze		Gdańsk		Kalisz		Lublin		Łódź		Poznań		Radom		Rzeszów		Szczecin	
Data notowania		02.06.2022		31.05.2022		31.05.2022		27.05.2022		30.05.2022		30.05.2022		31.05.2022		31.05.2022		30.05.2022	
Owoce		Max	Min	Max	Min	Max	Min	Max	Min	Max	Min	Max	Min	Max	Min	Max	Min	Max	Min
KRAJOWE																			
Buraki ćwikłowe	kg	1,80	4,00	2,00	2,00	2,40	2,40	2,00	2,40	1,60	2,50	2,00	2,40	2,00	2,20	2,60	2,70	2,20	2,80
Buraki młode	peczek	1,20	2,50																
Cebula biała	kg	1,25	1,60	1,70	1,70	1,50	1,50	1,60	1,87	1,00	1,60	1,80	2,40	1,50	1,70	2,40	2,60	2,40	2,80
Cebula młoda	peczek	1,25	1,85			2,00	2,00									2,50	3,00		
Kalafior	szt.	3,00	5,00	5,00	5,00	3,00	3,00			3,00	5,00	5,00	6,00	3,00	4,00	4,00	5,00	5,00	7,00
Kapusta biała	kg	1,75	2,30			2,50	2,50	2,50	3,00	1,75	2,50					2,20	2,50		
Kapusta młoda	szt.	3,00	4,50			4,00	4,00	3,50	5,30	2,00	4,00	3,00	3,50	2,50	3,00	3,50	4,50	3,00	5,00
Marchew	kg	0,95	1,15	1,60	3,00	1,60	1,60	1,70	1,80	1,20	1,70	1,60	2,00	1,50	1,70	2,20	2,30	1,60	2,00
Marchew młoda	peczek	3,50	4,50			2,50	2,50					4,00	4,50						
Ogórki długie	kg							4,60	5,00			4,60	5,60	3,00	4,40				
Ogórki gruntowe	kg	4,75	6,50			4,00	5,00	4,20	5,00					4,00	4,50	5,70	7,30		
Ogórki krótkie	kg	5,00	7,00			5,00	6,00			3,40	5,20							5,00	6,00
Pietruszka	kg	3,00	4,50	5,00	5,00	4,00	5,00	5,00	5,60	3,00	4,40	3,00	4,40	4,00	4,20	5,40	5,60	4,80	5,60
Pomidory	kg	5,50	7,00	6,00	6,00	6,67	7,00	5,00	7,00	5,83	7,50	6,33	7,50	6,00	8,70	7,80	8,60	7,00	8,00
Pomidory malinowe	kg	6,33	9,00	7,50	7,50	6,33	7,00	8,30	8,34	6,67	9,17	7,50	9,17			8,50	10,00		
Pory	szt.					3,00	3,00	1,20	1,36			1,70	2,20			2,00	3,00		
Pory młode	szt.	2,00	2,80																
Rzodkiewka	peczek	1,50	2,25	1,50	1,50	2,00	2,00	1,50	1,60	1,50	2,30	1,40	1,60	1,00	1,30	1,80	2,00	1,40	1,80
Sałata	szt.	1,87	2,50			2,00	2,00	2,18	2,50	2,50	3,50	2,50	3,00	2,00	2,50	2,90	3,10	2,50	3,50
Selery	kg	3,50	4,25	4,00	4,00	5,00	5,00	4,40	4,80	3,60	5,00	3,00	4,00	3,80	4,00	4,00	5,00	4,50	5,50
Selery młode	szt.	2,75	3,50																
Ziemniaki	kg	0,80	1,33	1,33	4,00	1,33	1,33	1,40	1,50	0,93	1,27	1,20	1,33	0,80	1,00	1,50	1,70	1,20	1,33
Ziemniaki młode	kg	3,00	5,00			2,00	2,67			2,00	2,67	4,00	5,00	3,00	6,00				
Boczniaki	kg	14,00	20,00					16,00	17,34										
Pieczarki	kg	6,50	8,00	8,00	8,00	6,00	7,00	7,70	8,00	7,33	8,00	8,00	9,33	7,00	7,50	7,00	8,00	7,50	7,50
IMPORTOWANE																			
Czosnek	kg	9,00	12,00			10,00	12,00	9,00	16,00										
Kalafior	szt.							5,00	6,00			5,50	6,00						
Ogórki długie	kg																	4,20	4,80
Papryka czerwona	kg	9,50	12,00	14,00	14,00	15,00	15,00	10,40	13,00	7,00	8,00	12,00	13,60			10,00	11,00	14,00	15,00
Papryka zielona	kg	8,50	10,00	12,00	12,00	10,00	12,00	11,00	12,00			10,00	11,00					16,00	16,00
Papryka żółta	kg	9,50	12,00	16,00	16,00	12,00	14,00	10,40	12,00			15,00	16,00					17,00	18,00
Ziemniaki młode	kg	2,40	3,60					2,80	3,34	4,00	4,20	3,67	4,00			3,50	4,00		

Wykorzystanie możliwe wyłącznie z dokładnym podaniem źródła.

3.2. Cena owoców na rynkach hurtowych

Miejscowość			Bronisze		Gdańsk		Kalisz		Lublin		Łódź		Poznań		Radom		Rzeszów		Szczecin	
Data notowania			02.06.2022		31.05.2022		31.05.2022		27.05.2022		30.05.2022		30.05.2022		31.05.2022		31.05.2022		30.05.2022	
Owoce	Odm.	Jedn.	Min	Max	Min	Max	Min	Max	Min	Max	Min	Max	Min	Max	Min	Max	Min	Max	Min	Max
KRAJOWE																				
Gruszki		kg	3,75	5,50	5,00	6,20	5,00	5,00	3,50	7,00	2,50	5,00	4,50	5,00	5,00	6,00	4,00	5,00	6,50	7,00
Jabłka																				
	<i>Boskoop</i>	kg							2,34	2,66			2,33	3,00						
	<i>Cortland</i>	kg	2,25	3,33			2,67	3,33			1,67	3,33	2,33	3,67						
	<i>Gala</i>	kg	1,20	2,00	2,00	2,00	1,67	1,67					2,00	2,33						
	<i>Golden</i>	kg	1,25	2,20					2,00	2,30			2,33	2,67						
	<i>Jonagored</i>	kg	1,20	1,66			1,67	2,00			1,00	2,00								
	<i>Ligol</i>	kg	1,33	2,33	2,00	2,00	1,67	2,00			1,00	2,00	2,00	2,33						
	<i>Lobo</i>	kg	2,00	3,00			2,00	2,67			1,67	3,33	2,33	4,00						
	<i>Szampion</i>	kg	1,33	2,00	2,00	2,00	1,67	2,00	1,66	2,33	1,00	2,00	1,67	2,33						
Maliny		kg					40,00	40,00	60,00	60,00			56,00	64,00						
Truskawki		kg	8,00	12,00	15,00	22,00	8,00	10,00	7,00	12,00			8,00	16,00	8,00	10,00	9,00	12,00	8,50	10,00
IMPORTOWANE																				
Ananasy		szt.	5,50	6,50	7,00	13,00	5,00	15,00	5,50	6,50	5,00	10,00			3,00	4,00	6,50	7,00	11,00	12,00
Arbuzy		kg	4,50	7,00	5,00	5,00	5,00	8,00	4,00	6,50			5,00	8,50					5,50	6,00
Banany		kg	4,61	5,60	5,20	6,20	5,00	5,28	4,50	5,60	5,00	5,56	4,72	6,11	5,00	5,50	4,72	5,00	5,20	5,80
Brzoskwinie		kg	6,50	10,00	11,00	11,00	8,00	12,00	11,00	16,00			8,00	9,00	8,50	9,00				
Cytryny		kg	6,00	9,00	6,00	9,00	9,00	12,00	6,80	8,00	6,00	7,00	6,50	8,00	6,00	7,00	5,10	5,30	8,50	8,50
Czereśnie		kg	13,00	40,00																
Grejpfruty		kg	4,00	16,00	6,00	6,00	5,00	15,00	5,40	7,00	6,47	7,06	5,36	7,50	5,00	6,00	4,00	6,00	8,00	8,00
Gruszki		kg	5,50	9,00			6,00	8,00			5,83	6,25	6,50	7,08	5,50	6,50				
Maliny		kg									64,00	72,00	60,00	64,00						
Mandarynki		kg	5,00	10,00	6,00	12,00	7,50	7,50	5,20	9,00	5,00	7,00	5,50	11,00	6,00	8,00	3,00	6,00	8,00	9,00
Morele		kg	11,00	13,00	12,00	12,00	12,00	12,00	14,00	16,00			12,00	14,00						
Nektarynki		kg	9,00	13,00	9,00	12,00	8,00	12,00	9,50	18,00					8,00	9,00			8,50	8,50
Pomarańcze		kg	3,50	7,00	3,00	7,00	6,00	6,50	4,00	6,50	6,00	7,00	5,00	6,50	5,00	6,00	5,00	6,50	5,50	7,00
Śliwki		kg	5,00	12,00					9,00	12,00									13,00	13,00
Truskawki		kg	5,00	7,00					11,00	13,00	9,00	15,00	10,00	11,00						
Winogrona		kg	13,00	19,00	17,00	17,00	15,00	20,00	10,67	11,00	15,56	17,78	10,00	15,00	9,00	10,00	15,00	17,00	15,50	16,00

Wykorzystanie możliwe wyłącznie z dokładnym podaniem źródła.

3.3. Zmiana cen hurtowych dla wybranego asortymentu owoców i warzyw

Produkt	Jedn.	Cena zł/jedn				Zmiany ceny (%)							
		02.06.2022		26.05.2022		w stosunku do poprzedniego notowania*)		2 tyg.		3 tyg.		4 tyg.	
		Min	Max	Min	Max	Min	Max	Min	Max	Min	Max	Min	Max
1	2	3	4	5	6	7	8	9	10	11	12	13	14
Warzywa krajowe													
Boczniki	kg	15,00	18,67	15,00	18,67	0,0	0,0	-3,6	3,1	-11,2	-6,4	-2,2	0,0
Buraki ćwiktowe	kg	2,07	2,60	1,95	2,25	6,0	15,6	9,6	16,7	11,7	23,4	12,7	23,3
Buraki młode	peęcdek	1,20	2,50	2,00	3,00	-40,0	-16,7	-40,0	-16,7	-40,0	-16,7		
Cebula biała	kg	1,68	1,97	1,39	1,58	21,3	25,4	27,2	25,1	23,5	19,1	26,9	25,2
Kalafiory	szt.	3,88	5,00	3,83	5,00	1,1	0,0	-6,1	-7,0	-3,1	-4,8		
Kapusta biała	kg	2,14	2,56	2,04	2,44	5,1	4,8	14,4	6,2	18,9	12,0	16,7	9,3
Kapusta młoda	szt.	3,06	4,23	3,80	5,06	-19,4	-16,5	-23,4	-7,3	-18,3	-11,1	-38,8	-29,6
Marchew	kg	1,55	1,92	1,44	1,91	7,8	0,2	10,7	16,7	6,0	10,3	6,9	12,7
Marchew młoda	peęcdek	3,33	3,83	3,50	4,50	-4,8	-14,8	-4,8	-14,8				
Ogórki gruntowe	kg	4,53	5,66	5,15	6,25	-12,0	-9,4	-12,3	-12,9	-29,2	-21,4	-30,3	-24,5
Ogórki krótkie	kg	4,60	6,05	4,60	5,30	0,0	14,2	0,0	6,6	-24,3	-11,3	-33,1	-21,9
Pietruszka	kg	4,13	4,92	3,95	4,63	4,6	6,4	24,2	15,2	7,7	7,9	7,8	5,5
Pomidory	kg	6,39	7,54	6,02	7,10	6,2	6,1	2,4	-1,0	-10,2	-11,1	-11,6	-11,3
Pomidory malinowe	kg	7,30	8,60	7,22	9,06	1,2	-5,1	6,5	4,9	-15,0	-15,3	-6,4	-8,9
Pory	szt.	1,98	2,39	1,97	2,19	0,4	9,3	12,9	21,6	0,8	5,2	3,9	12,7
Rzodkiewka	peęcdek	1,51	1,82	1,43	1,70	5,6	6,9	3,7	4,5	-2,9	-7,4	-6,4	-9,5
Sałata	szt.	2,31	2,83	2,35	2,79	-1,8	1,4	-0,4	-1,9	-11,4	-6,1	-10,8	-12,0
Selery	kg	3,98	4,62	3,95	4,42	0,7	4,5	26,6	17,1	21,0	16,5	24,3	24,2
Ziemniaki	kg	1,17	1,64	1,09	1,26	6,9	30,2	8,4	21,2	5,3	22,8	11,7	38,4
Ziemniaki młode	kg	2,80	4,27	5,17	6,33	-45,8	-32,6	-65,0	-55,1	-72,0	-65,9	-72,0	-57,3
Owoce krajowe													
Gruszki	kg	4,42	5,74	4,11	5,61	7,5	2,3	8,3	1,3	10,2	3,3	20,2	2,9
Truskawki	kg	8,94	13,00	15,00	19,14	-40,4	-32,1	-45,3	-35,8	-56,8	-47,3	-57,4	-48,7
Jabłka:													
Boskoop	kg	2,34	2,83	2,34	2,67	0,0	6,0	0,0	6,0	15,9	0,0	27,6	0,0
Cortland	kg	2,23	3,42	2,38	3,40	-6,5	0,5	-6,5	-1,4	-6,5	6,8	-6,5	6,8
Golden	kg	1,86	2,39	1,79	2,29	3,7	4,4	2,7	12,0	2,7	7,8	2,7	12,0
Jonagored	kg	1,29	1,89	1,29	1,89	0,0	0,0	0,0	0,0	0,0	0,0	0,0	2,9
Ligol	kg	1,60	2,13	1,57	2,06	2,1	3,8	0,0	3,2	3,9	3,2	9,1	6,6
Lobo	kg	2,00	3,25	2,27	3,27	-11,8	-0,5	-11,8	-0,5	3,1	8,3	3,5	8,3
Szampion	kg	1,55	2,11	1,49	1,96	4,4	7,8	-57,6	-60,9	7,4	8,2	7,9	8,2
Warzywa importowane													
Czosnek	kg	9,33	13,33	9,33	13,33	0,0	0,0	-17,0	-4,8	-15,2	-2,4	-15,2	-2,4
Kalafiory	szt.	5,25	6,00	5,60	6,60	-6,2	-9,1	-15,3	-10,4	-13,5	-12,5	-15,3	-18,9
Ogórki długie	kg	4,20	4,80	8,00	9,00	-47,5	-46,7	-11,6	-12,7	-30,0	-20,0	-40,0	-31,4
Papryka czerwona	kg	11,49	12,70	10,57	11,71	8,7	8,4	14,1	11,4	23,9	19,5	21,8	20,0
Papryka zielona	kg	11,25	12,17	10,80	11,40	4,2	6,7	15,4	15,9	6,1	2,8	8,8	6,0
Papryka żółta	kg	13,32	14,67	10,60	11,80	25,6	24,3	40,2	27,5	43,2	37,5	45,5	43,4
Ziemniaki młode	kg	3,27	3,83	3,48	3,98	-5,8	-3,9	-8,6	-9,6	-7,1	-11,3	2,0	-12,1
Owoce importowane													
Ananasy	szt.	6,06	9,25	5,75	10,63	5,4	-12,9	-5,5	6,7	-12,5	2,0	-5,3	1,6
Banany	kg	4,88	5,63	4,97	5,53	-1,8	1,7	-1,4	0,4	-0,9	-2,9	-3,8	-3,0
Brzoskwinie	kg	8,83	11,17	10,88	12,75	-18,8	-12,4	17,8	17,5				
Cytryny	kg	6,66	8,20	6,38	8,00	4,4	2,5	5,4	7,9	17,8	19,7	19,7	23,0
Czereśnie	kg	13,00	40,00	70,00	130,00	-81,4	-69,2	-81,4	-69,2	-78,3	-42,9		
Grejpfruty	kg	5,47	8,73	5,75	9,23	-4,9	-5,5	-0,1	-6,2	4,6	-1,7	0,6	-12,4
Gruszki	kg	5,87	7,37	5,31	6,64	10,6	11,0	2,8	7,8	5,4	4,2	5,1	0,5
Mandarynki	kg	5,87	8,70	5,94	8,50	-1,1	2,4	6,7	5,9	11,8	6,1	11,5	0,2
Maliny	kg	62,00	68,00	64,00	72,00	-3,1	-5,6	0,0	-5,6				
Morele	kg	12,20	13,40	15,50	21,75	-21,3	-38,4	-28,2	-33,0	-18,7	-33,0	35,6	11,7
Nektarynki	kg	8,67	12,08	8,75	10,25	-1,0	17,9	-10,3	9,8	-21,2	-2,0	-25,7	-2,0
Śliwki	kg	9,00	12,33	10,67	11,00	-15,6	12,1	5,9	34,5	5,9	37,0	5,9	37,0
Truskawki	kg	8,75	11,50	11,30	13,40	-22,6	-14,2	-27,6	-18,8	-25,8	-21,2	-24,4	-15,2
Winogrona	kg	13,41	15,86	12,01	16,76	11,7	-5,3	4,7	-5,0	0,1	-5,2	2,8	-9,7

4. Ceny jabłek – organizacje producentów

4.1. Ceny jabłek w skupie

Skup jabłek przez organizacje producentów - główne odmiany
PLN/100kg

Odmiana	23-29.05	16-22.05	Zmiana [%]
Gala	140,4	151,2	-7,2
Golden delicious	118,3	119,0	-0,6
Idared	114,5	102,7	11,5
Jonagold/Jonagored	123,0	86,1	42,8
Ligol*	97,3	105,3	-7,6
Szampion	128,5	112,0	14,7

Odmiana	23-29.05	16-22.05	Zmiana [%]
Średnia ważona (wszystkie odmiany)	120,0	109,0	10,1

4.2. Ceny jabłek w sprzedaży

Sprzedaż jabłek przez organizacje producentów - główne odmiany
PLN/100kg

Odmiana	23-29.05	16-22.05	Zmiana [%]
Gala	237,5	254,1	-6,5
Golden delicious	214,5	277,4	-22,7
Idared	154,2	181,0	-14,8
Jonagold/Jonagored	195,1	192,0	1,6
Ligol*	183,4	167,3	9,6
Szampion	179,6	199,7	-10,0

Odmiana	23-29.05	16-22.05	Zmiana [%]
Średnia ważona (wszystkie odmiany)	200,0	221,0	-9,5

5. Średnie ceny zakupu owoców i warzyw płacone przez sieci handlowe

OWOCE - luzem

Towar	Cena w zł/kg		Zmiana [%]
	2022-05-29	2022-05-22	
Jabłka wg odmian (krajowe):			
Gala	2,88	2,88	0,0
Golden delicious	2,58	2,57	0,4
Idared	2,10	2,11	-0,5
Jonagold/jonagored	2,21	2,19	0,9
Ligol	2,34	2,34	0,0
Szampion	2,34	2,32	0,9
Pomarańcze odmiany:			
nieokreślone	3,53	3,24	9,0
Brzoskwinie (import):			
żółty miąższ	8,40	8,40	0,0
nieokreślone	10,04	10,14	-1,0
Nektaryny (import):			
żółty miąższ	11,13	11,40	-2,4
nieokreślone	10,09	10,14	-0,5

WARZYWA - luzem

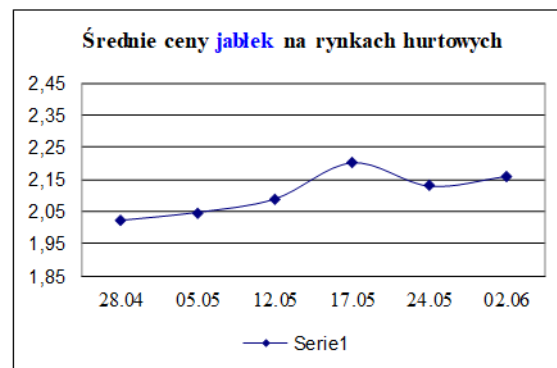
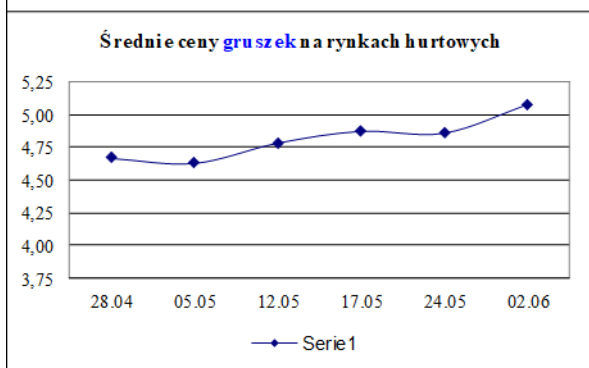
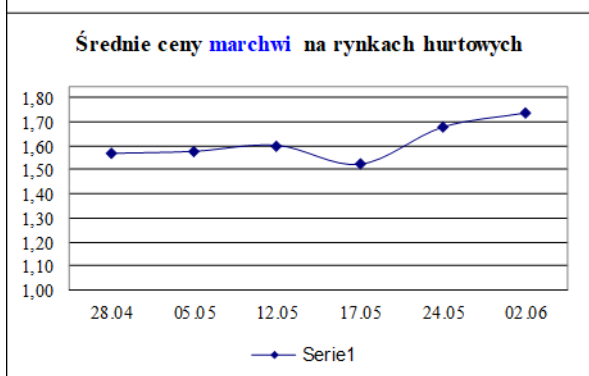
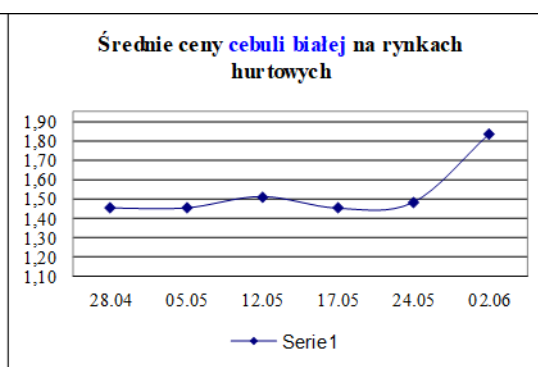
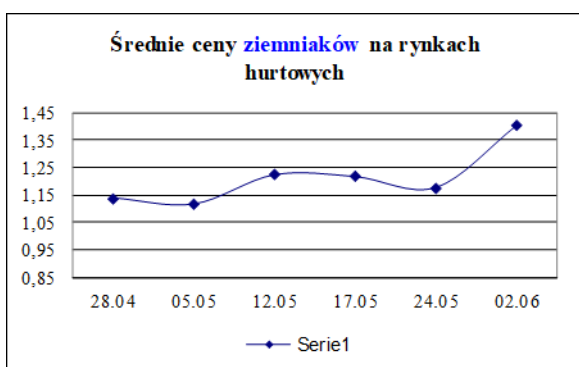
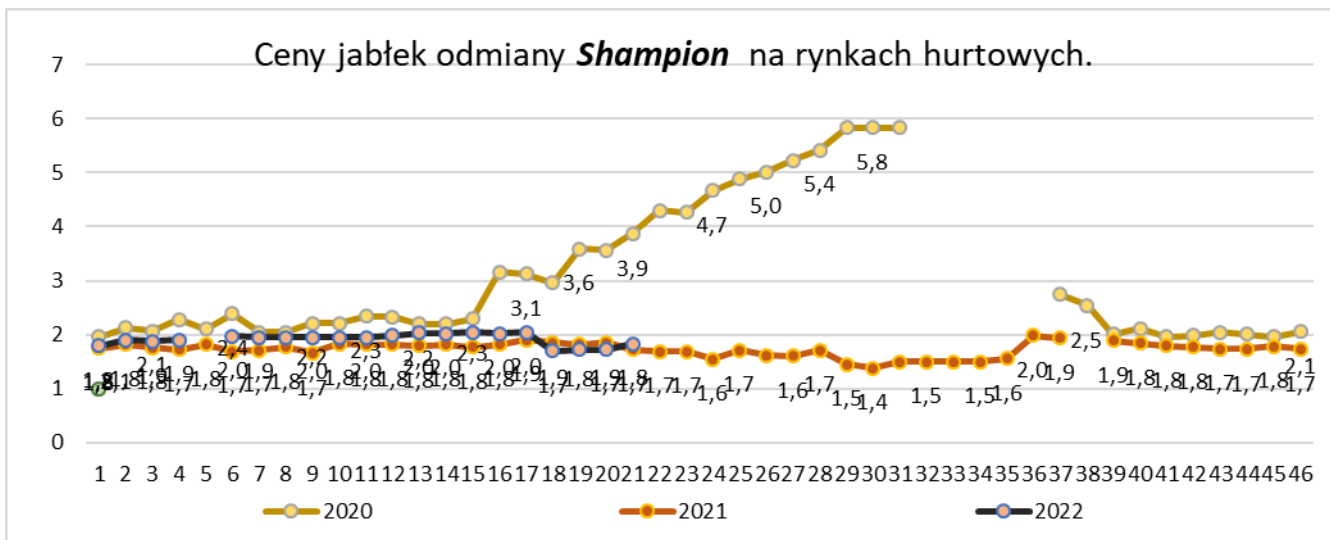
Towar	Cena w zł/kg		Zmiana [%]
	29.05.2022	22.05.2022	
krajowe			
Marchew	2,07	2,09	-1,0
Pomidory na gałązkach	5,52	6,29	-12,2
Pomidory okrągłe	6,72	7,29	-7,8
Pomidory typu cherry	11,62	12,32	-5,7
Ziemniaki	2,34	2,26	3,5
z importu			
Marchew	2,08	2,35	-11,5
Ziemniaki	2,93	3,42	-14,3

WARZYWA - opakowania do 2 kg

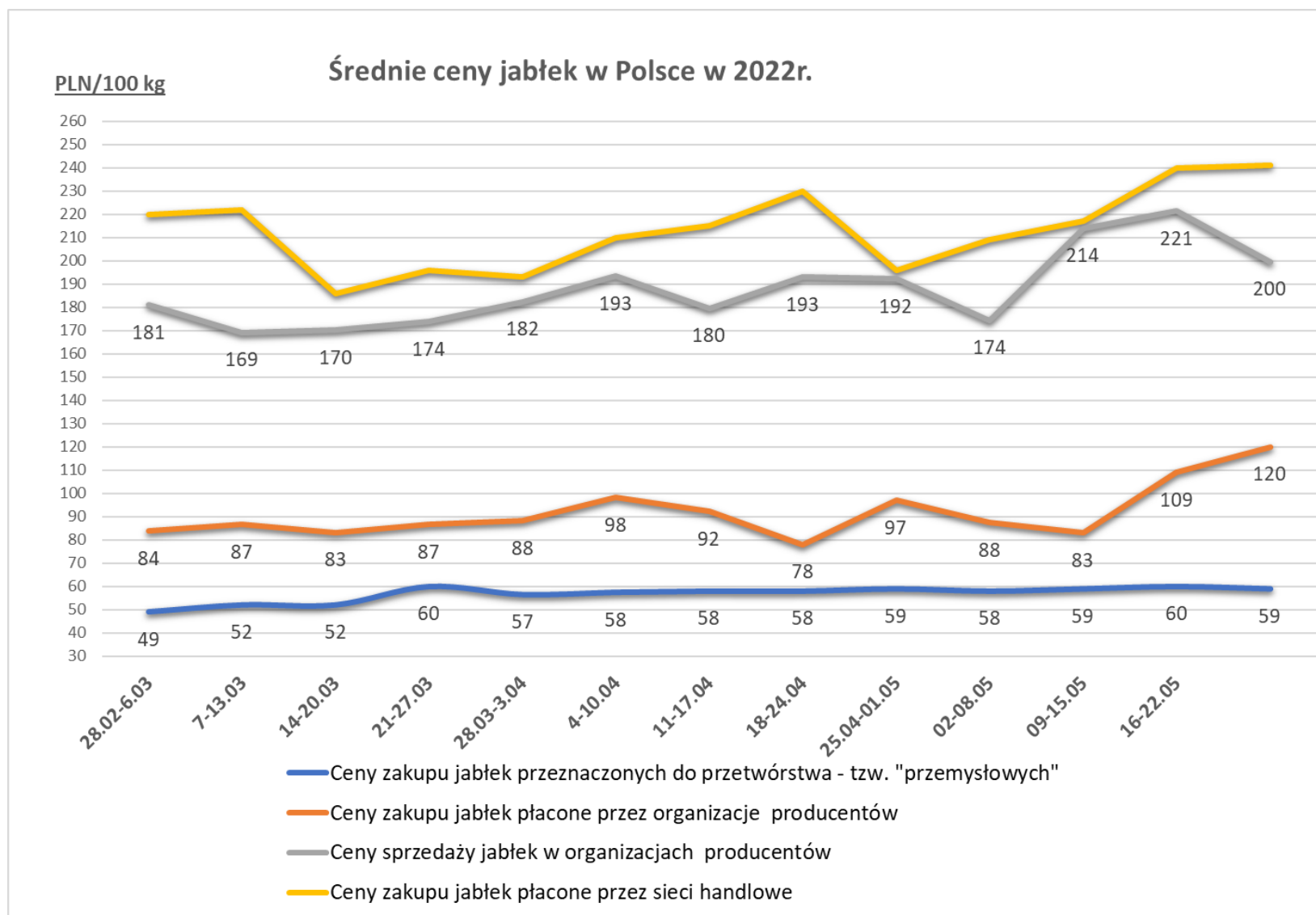
Towar	Cena w zł/kg		Zmiana [%]
	29.05.2022	22.05.2022	
krajowe			
Marchew	3,06	3,06	0,0
Pomidory na gałązkach	7,36	15,96	-53,9
Pomidory okrągłe	7,39	8,33	-11,3
Pomidory typu cherry	13,20	14,21	-7,1
Ziemniaki	2,23	2,25	-0,9
z importu			
Marchew	2,88	3,93	-26,7
Pomidory okrągłe	6,60	--	--
Pomidory typu cherry	10,50	14,02	-25,1
Ziemniaki	2,37	--	--

Dane podane w tabelach oznaczają ostatni dzień analizowanego tygodnia.

6. Wykresy – średnie ceny na rynkach hurtowych



7. Wykres – średnie ceny jabłek w Polsce w 2022 r.



Wykorzystanie możliwe wyłącznie z dokładnym podaniem źródła.

Wydawca: Ministerstwo Rolnictwa i Rozwoju Wsi; 00-930 Warszawa ul. Wspólna 30

tel. (022) 623 27 67; fax (022) 623 27 06, 623 27 07

Adres internetowy: [strona ZSRIR](#); **E-mail:** Biuletyn@minrol.gov.pl

Autor: Tomasz Chruśliński tel. (022) 623-27-67; E-mail: Tomasz.Chruslinski@minrol.gov.pl,

Warunki dostępu do publikacji:

Tygodnik jest udostępniany zainteresowanym osobom bezpłatnie.

Rynek owoców i warzyw świeżych - ukazuje się w każdy czwartek.