

Rynek owoców i warzyw świeżych

Nr 03/2021

28 stycznia 2021r.

NOTOWANIA W DNIACH: 18.01.2021 – 28.01.2021 r.



Województwo	Buraki czerwone	Cebula	Kapusta biała	Kapusta czerwona /a	Kapusta pekińska ml	Marchew	Pieczarki
kujawsko-pomorskie	0,60-0,80	0,60-0,90	0,40-0,60	0,60-0,90	1,50-2,00	0,60-0,90	
lubelskie		0,65-0,80	0,40	0,50-0,68		0,50	
łódzkie	0,70		0,40	0,50-0,70	1,00-1,15	0,55-0,75	
małopolskie	0,60-0,70	0,60-0,95	0,40-0,57	0,50-0,75	1,00-1,30	0,60-0,84	6,15-6,48
mazowieckie	0,60-0,65	0,65-0,80	0,35-0,40	0,60-0,70	1,00-1,25	0,50-0,60	6,00-6,30
podkarpackie	0,65-0,70	0,87-1,10	0,50	0,65-0,75	1,00	0,82	6,18
podlaskie							
wielkopolskie		0,50-0,65	0,35-0,55	0,40-0,52		0,60-0,70	
cena średnia	0,67	0,75	0,45	0,64	1,21	0,66	6,22
tydzień temu	0,67	0,75	0,45	0,64	1,21	0,66	6,22
rok temu	0,65	1,04	0,70	0,87	1,04	0,68	6,27
Województwo	Pietruszka	Seler	Zeimniak	Jablka	Szampion	Gruszki	Orzechy włoskie luszczone
kujawsko-pomorskie	1,20-1,80	1,00-1,30	0,23-0,30	1,20-1,80	1,20-1,25		
lubelskie	1,60-2,00			1,00-1,80	1,20		16,80
łódzkie		1,20-1,25		1,10-2,00	1,20-1,35		
małopolskie	1,95	1,20-1,40	0,28-0,45	1,20-1,40	1,20-1,40	1,50-2,50	18,00
mazowieckie	1,60-2,10	1,10-1,20	0,20-0,40	1,00-2,20	1,20-1,40	1,80-2,70	
podkarpackie	2,15	1,36	0,25-0,40	1,40-1,60	1,60	2,40-2,75	18,00
świętokrzyskie							
wielkopolskie		1,20-1,33	0,20-0,50				
cena średnia	1,82	1,22	0,31	1,40	1,28	2,25	17,60
tydzień temu	1,82	1,22	0,31	1,40	1,28	2,25	17,60
rok temu	1,80	1,39	1,10	1,43	1,47	2,19	16,00

Rynek owoców i warzyw świeżych

Ceny skupu netto w zakładach przetwórczych i chłodniach zbierane 25-26 I 2021 r. (zł/kg)								
Województwa	Cebula obrana	Cebula w husce	Marchew na plasterki	Kapusta biała	Selery	Marchew na kostkę	Buraki ćwikłowe	Jabłko prze-mysłowe
dolnośląskie								
kujawsko-pomor.	0,85-0,95zł/k	0,35zł-0,40zł		0,35zł				
kujawsko-pomor.	0,94zł/k	0,55zł/worek	0,40zł/k			0,28zł/k		0,50/k-0,65zł/m-0,70zł/s
kujawsko-pomor.					0,89zł/k			
kujawsko-pomor.			0,40zł	0,37zł			0,29zł/k	
lubelskie					0,90zł			0,65zł/m
lubelskie							0,27zł/k	
lubelskie								
lubuskie						0,27zł		
łódzkie								
łódzkie					0,87zł			
małopolskie								0,65zł/m-0,72zł/s
mazowieckie								
mazowieckie								
podkarpackie	0,85-0,97zł	0,40zł		0,36zł				
podkarpackie							0,28zł/k	0,70zł/s
podlaskie			0,42zł					
podlaskie								
śląskie					0,88zł			
świętokrzyskie				0,35zł			0,29zł	
wielkopolskie			0,40zł					
wielkopolskie						0,28zł/k		
zachodnio-pomor.	0,83-1,00zł	0,42zł						
średnio	0,84-0,97zł	0,41zł-0,55zł/worek	0,40zł/k	0,36zł	0,89zł	0,28zł/k	0,28zł/k	0,50/k-0,65zł/k/m-0,71zł/s
tydzień temu	0,70-0,85zł	-	0,34zł/k	0,24-0,27zł	0,82zł	0,25zł/k	0,24zł/k	0,50/k-0,60zł/k/m-0,65zł/s
rok temu	1,42zł-1,48zł	0,60zł-0,85zł	0,40zł-0,43zł	0,45zł-0,55zł	0,95zł	0,37zł/k-0,38zł	0,37zł-0,45zł	0,40zł/m-0,56zł/s

Źródło: IERiGŻ, Zakład Ekonomiki Gospodarstw Rolnych i Ogrodniczych

II. Średnie tygodniowe ceny producenta wybranych owoców i warzyw świeżych w zł/kg 18.01 – 24.01.2021 (3 tygodnie)

Województwo/Towar	Mazowieckie			Świętokrzyskie			Wielkopolskie		
	18.12 - 24.01.2021r. cena w zł/kg (szt*)	11.01 - 17.01.2021r. cena w zł/kg (szt*)	tygodniowa zmiana ceny w %	18.12 - 24.01.2021r. cena w zł/kg (szt*)	11.01 - 17.01.2021r. cena w zł/kg (szt*)	tygodniowa zmiana ceny w %	18.12 - 24.01.2021r. cena w zł/kg (szt*)	11.01 - 17.01.2021r. cena w zł/kg (szt*)	tygodniowa zmiana ceny w %
Jabłko (op.5-20 kg) Golden delicious (70/80mm)	1,40	1,40	0,0	--	--	--	--	--	--
Jabłko (op.5-20 kg) Jonagold+Jonagored (70/80mm)	1,30	1,30	0,0	--	--	--	--	--	--
Jabłko (op.5-20 kg) Idared (70/80mm)	--	--	--	--	--	--	--	--	--
Jabłko (op.5-20 kg) Shampion (70/80mm)			--	1,25	1,15	8,7	--	--	--
Jabłko (op.5-20 kg) Boskoop (70/80mm)	3,00	3,00	0,0	--	--	--	--	--	--
Jabłko (op.5-20 kg) Gala (65/70mm)	1,40	1,40	--	--	--	--	--	--	--
Gruszki (op.5-20 kg) Lukasówka (65/70 mm)	2,00	2,00	0,0	2,50	2,12	17,9	--	--	--
Cebula żółta 40-80 mm; op.5-25 kg	--	--	--	--	--	0,0	--	--	--
Cebula biała 40-80 mm op.5-25 kg	0,93	0,90	3,3	0,75	0,70	7,1	1,02	0,93	9,4
Marchew wszystkie odmiany pakowane luzem	0,78	0,70	11,4	0,75	0,65	15,4	0,91	0,85	7,1
Pietruszka korzeń op. 10 kg	--	--	--	1,75	1,60	9,4	2,40	2,27	5,5
Pomidory, typ okrągły; op. 5-6-kg	--	--	--	8,00	6,75	18,5	--	--	--
Ogórki, typ gładkie; op. 5-6 kg	--	--	--	--	--	--	--	--	--
Seler	--	--	--	1,70	1,70	0,0	1,68	1,47	14,0
Sałata masłowa za główkę	--	--	--	2,35	2,45	--	--	--	--
Szparagi biało/fioletowe >16mm	--	--	--	--	--	--	--	--	--
Burak ćwikłowy op. 10-15 kg	--	--	--	0,65	0,65	0,0	0,86	0,70	23,5
Kalafiori 12-20 cm	--	--	--	--	5,50	--	--	--	--
Kapusta biała zł/kg	--	--	--	0,55	0,55	0,0	0,68	0,43	58,1
Rzodkiewka za pęczek 10 szt	--	--	--	--	--	--	--	--	--
Ziemniaki (op. 15 kg)	--	--	--	0,45	0,45	0,0	--	--	--
Pieczarki 30-65 mm	--	--	--	--	--	--	5,29	5,33	-0,8

III. Ceny owoców i warzyw na rynkach hurtowych w dniach: 22.01.2021-28.01.2021r

	Białystok		Bronisze		Bydgoszcz		Kalisz		Lublin		Łódź		Poznań		Radom		Rzeszów		Sandomierz		Szczecin		Wrocław		
Data notowania	2021-01-22		2021-01-28		2021-01-28		2021-01-26		2021-01-26		2021-01-27		2021-01-27		2021-01-22		2021-01-26		2021-01-26		2021-01-25		2021-01-25		
Owoce	Min	Max	Min	Max	Min	Max	Min	Max	Min	Max	Min	Max	Min	Max	Min	Max	Min	Max	Min	Max	Min	Max	Min	Max	
KRAJOWE																									
Buraki ćwikłowe	1,00	1,20	0,55	1,00	1,00	1,20	1,20	1,20	1,00	1,20	0,60	1,40	1,00	1,20	0,90	1,00	1,00	1,50	0,60	0,70	0,80	1,30	1,00	1,00	
Cebula biała	1,00	1,20	0,75	1,10	1,50	2,00	1,20	1,50	1,20	1,30	0,53	1,20	1,00	1,40	0,90	1,00	1,00	1,20	0,70	0,80			1,20	1,30	
Kapusta biała			0,50	0,75			0,80	1,00	0,88	1,30	0,35	0,75	0,50	0,60	0,40	0,50	0,80	1,50	0,50	0,60			0,70	0,70	
Marchew	1,00	1,20	0,65	0,90	1,20	1,50	1,20	1,40	1,00	1,20	0,80	1,50	1,00	1,20	1,00	1,10	1,00	1,50	0,70	0,80	1,10	1,40	1,20	1,40	
Ogórki długie													11,60	12,00											
Ogórki krótkie	11,00	13,00	10,00	11,50			12,00	12,00			10,00	12,00							11,00	12,00					
Pietruszka	3,50	4,50	2,00	2,75	3,00	4,00	3,40	3,40	3,00	4,00	1,80	3,00	2,00	2,40	3,00	3,50	3,00	4,00	1,60	1,80	3,00	4,00	3,30	3,30	
Pomidory					6,00	8,00					7,00	9,00							7,00	9,00			10,00	10,00	
Pomidory malinowe			14,00	18,00	8,00	12,00	18,33	21,67	10,00	13,44	15,00	20,00	20,00	21,00					12,00	14,00			11,00	13,00	
Pory							2,00	2,40			1,30	2,00	1,20	1,20			1,80	2,50	0,80	1,20	1,80	2,00	2,00	2,00	
Rzodkiewka	2,20	2,40			1,50	2,00			1,75	2,20	1,60	1,80	1,65	1,80					1,50	1,70	1,60	2,50	1,80	2,00	
Salata	2,20	2,80	3,00	3,75	1,80	2,80			2,30	3,00	2,00	3,00	3,50	4,00					2,20	2,50	2,20	3,00	2,00	3,00	
Selery	3,00	3,50	1,75	2,30	2,00	2,60	2,40	2,40	2,00	3,00	1,00	2,60	2,00	2,40			2,00	3,00	1,60	1,80	2,20	3,00	2,00	3,00	
Ziemniaki	0,67	1,00	0,40	0,66	0,60	0,60	0,40	0,53	0,66	0,74	0,43	0,80	0,53	0,67	0,60	0,80	0,60	1,00	0,40	0,50	0,53	0,80	0,40	0,50	
Boczniaki			10,00	15,00					15,00	15,00													20,00	20,00	
Pieczarki	6,80	7,40	6,50	8,00	5,00	6,00	5,00	6,00	6,66	7,00	7,00	9,50	6,50	7,50				7,00	8,00	6,50	7,00	3,50	6,00	5,00	7,00
IMPORTOWANE																									
Czosnek			10,00	13,00			14,00	14,00	15,00	15,00															
Kalafior	8,00	9,50	6,65	9,00	4,00	6,00	5,00	7,00	8,00	10,00	6,50	8,00	8,00	8,75			6,00	9,00	7,00	7,50	8,00	10,00	8,00	8,50	
Ogórki długie			7,00	12,00	8,00	8,50	10,00	12,00	9,00	12,00	9,00	13,00	10,00	12,22			12,00	13,00			11,00	13,00	10,00	12,00	
Papryka czerwona			6,25	7,50	6,00	7,00	12,00	12,00	6,80	7,00	9,00	10,00	9,60	11,00			10,00	12,00	9,00	10,00	10,00	11,00	8,00	8,00	
Papryka zielona			6,50	7,50	5,00	6,00	9,00	9,00					9,00	11,00					9,00	10,00	9,00	10,00	8,00	8,00	
Papryka żółta			6,25	7,50	6,00	7,00	9,00	11,00					9,60	11,00					9,00	10,00	10,00	11,00	8,00	8,00	
Pomidory	4,50	6,50	3,50	11,00			9,00	9,00	5,20	7,00			7,50	11,00			6,00	8,00							
Rzodkiewka			1,80	2,20			2,00	2,00			1,70	2,00					1,50	2,00							
Salata			2,00	3,00			1,88	2,25			2,00	2,30	2,67	2,83			2,00	3,00							

Rynek owoców i warzyw świeżych

Miejscowość			Białystok		Bronisze		Bydgoszcz		Kalisz		Lublin		Łódź		Poznań		Radom		Rzeszów		Sandomierz		Szczecin		Wrocław		
Data notowania			2021-01-22		2021-01-28		2021-01-28		2021-01-26		2021-01-26		2021-01-27		2021-01-27		2021-01-22		2021-01-26		2021-01-26		2021-01-25		2021-01-25		
Owoce	Odm.	Jedn.	Min	Max	Min	Max	Min	Max	Min	Max	Min	Max	Min	Max	Min	Max	Min	Max	Min	Max	Min	Max	Min	Max	Min	Max	
KRAJOWE																											
Gruszki		kg	4,50	5,50	2,50	4,00	3,50	4,50	4,00	4,00	3,50	5,40	2,00	4,00	5,00	6,00	2,00	3,50	4,00	4,50	2,25	2,75	3,50	5,00	4,80	4,80	
Jabłka																											
	Boskoop	kg									2,20	4,30			3,00	3,67											
	Cortland	kg			2,66	4,00			2,67	3,00			1,67	2,67	3,00	3,67											
	Elstar	kg													2,00	3,00											
	Gala	kg			1,86	2,50			2,00	2,00	2,20	2,50			1,67	2,67											
	Gloster	kg			1,50	2,00			2,00	2,00																	
	Golden	kg			1,50	3,00			2,00	2,00																	
	Jonagold	kg			1,50	2,00																					
	Jonagored	kg			1,50	2,00			2,00	2,00																	
	Ligol	kg			1,50	2,50			2,00	2,00			1,00	1,67	1,67	2,67											
	Lobo	kg			2,85	3,50			3,00	3,33	2,20	3,30	1,33	2,67	3,00	3,67				2,30	2,50						
	Szampion	kg			1,15	2,20					2,20	2,50	1,00	1,67	1,67	2,67				1,20	1,30						
IMPORTOWANE																											
Ananasy		szt.			4,22	4,65	5,50	6,00	5,00	6,00	5,00	6,00	5,00	10,00			4,00	6,00	4,50	5,00	5,00	5,50	6,50	7,50	6,00	10,00	
Arbuzy		kg	4,50	5,50			3,00	3,50	5,00	5,00										4,00	4,00	5,50	5,50	3,50	4,00		
Banany		kg	4,40	4,80	4,75	5,60	4,10	4,50	4,33	4,33	4,20	4,80	4,44	5,00	4,17	5,83	4,50	5,00	3,33	3,61	4,50	4,80	3,80	4,20	4,50	6,00	
Cytryny		kg	4,50	5,50	2,85	6,00	7,00	8,00	6,50	6,50	4,20	6,20	5,00	6,00	4,00	5,50	4,50	6,00	4,00	4,50	4,00	5,50	5,50	7,00	5,00	7,00	
Grejpfruty		kg	6,50	7,50	3,75	15,00	7,00	8,40	5,00	15,00	4,80	5,50	6,47	7,06	4,64	7,50	5,00	6,00	4,00	5,00	5,50	8,50	5,50	6,50	6,00	8,00	
Gruszki		kg			4,50	6,00			4,00	5,00					4,50	6,50									5,50	5,50	
Mandarynki		kg	5,80	6,80	2,60	8,00	4,50	6,00	5,50	7,00	3,80	5,50	7,00	8,00	4,50	8,50	5,00	6,00	3,00	3,50	4,50	6,00	4,50	7,00	4,00	6,00	
Pomarańcze		kg	4,50	7,50	3,30	6,75	3,60	5,50	4,50	5,50	3,50	6,00	7,00	9,00	4,50	7,00	4,00	5,00	4,00	6,50	4,00	6,00	4,00	5,50	6,00	6,00	
Winogrona		kg	14,00	16,00	11,00	17,00	8,00	9,50	15,00	18,00	16,00	17,00	7,14	8,57	13,14	16,57	11,00	12,00	15,00	15,50	14,80	14,80	12,00	12,00	15,00	17,00	

Zmiany cen hurtowych dla wybranego asortymentu owoców i warzyw

Produkt	Jedn.	Cena zł/jedn				Zmiany ceny (%)							
		2021-01-28		2021-01-21		w stosunku do poprzedniego notowania*)		2 tyg.		3 tyg.		4 tyg.	
		Min	Max	Min	Max	Min	Max	Min	Max	Min	Max	Min	Max
1	2	3	4	5	6	7	8	9	10	11	12	13	14
Warzywa krajowe													
Buraki ćwikłowe	kg	0,89	1,16	0,85	1,16	4,9	0,0	3,3	3,6	-64,1	5,3	-47,5	5,7
Cebula biała	kg	1,00	1,27	0,96	1,24	3,8	2,9	4,1	2,9	7,9	2,4	8,9	2,8
Kapusta biała	kg	0,60	0,86	0,60	0,82	0,9	4,1	7,3	7,3	8,6	18,8	6,5	18,8
Marchew	kg	0,99	1,26	0,92	1,21	7,2	4,1	6,5	3,7	13,9	5,6	15,3	6,4
Ogórki krótkie	kg	10,80	12,10	10,40	11,90	3,8	1,7	-0,9	-1,6	75,6	70,8	71,7	65,4
Pietruszka	kg	2,72	3,39	2,65	3,30	2,5	2,7	3,8	5,0	0,6	1,9	2,4	3,3
Pomidory	kg	7,50	9,00	7,60	9,40	-1,3	-4,3	-5,1	-4,3	31,1	27,1	30,6	27,7
Pomidory malinowe	kg	13,54	16,64	14,21	16,67	-4,7	-0,2	0,9	-2,7	1,0	6,3	-2,0	3,1
Pory	kg	1,56	1,90	1,33	1,74	17,5	9,4	7,4	5,6	20,7	13,8	21,4	12,5
Rzodkiewka	kg	1,70	2,05	1,78	2,11	-4,2	-2,7	-5,6	1,2	12,4	11,6	14,5	11,0
Salata	szt.	2,36	3,09	2,51	3,03	-6,2	2,2	-0,4	7,3	1,5	10,2	2,3	11,5
Selery	kg	2,00	2,69	1,96	2,64	1,7	1,9	2,6	6,5	3,0	5,9	4,1	7,1
Ziemniaki	kg	0,97	0,72	0,51	0,69	91,5	3,2	91,7	3,8	91,5	6,1	91,7	5,6
Boczniki	kg	15,00	16,67	14,89	16,56	0,7	0,7	0,7	0,7	0,7	0,0	0,7	-1,0
Pieczarki	kg	5,95	7,22	6,20	7,34	-4,0	-1,7	-3,9	-1,2	-2,3	-1,5	-6,4	-4,6
Owoce krajowe													
Gruszki	kg	3,46	4,50	3,46	4,34	0,0	3,7	-1,7	3,0	11,5	5,3	12,3	4,6
Jabłka:													
<i>Boskoop</i>	kg	2,60	3,98	2,75	3,08	-5,5	29,2	-8,1	3,9	-8,3	3,9	1,7	2,4
<i>Cortland</i>	kg	2,50	3,33	2,50	3,33	0,0	0,0	20,0	5,3	25,0	13,5	25,0	13,5
<i>Gala</i>	kg	1,93	2,42	2,01	2,54	-3,7	-4,9	2,7	-2,7	18,4	5,1	10,6	3,5
<i>Gloster</i>	kg	1,75	2,00	1,58	1,93	10,5	3,4	10,5	3,4	10,5	9,1	12,5	5,9
<i>Golden</i>	kg	1,75	2,50	1,58	2,50	10,5	0,0	10,5	0,0	10,5	7,1	10,5	7,1
<i>Jonagold</i>	kg	1,50	2,00	1,50	2,00	0,0	0,0	0,0	0,0	0,0	-14,2	0,0	-14,2
<i>Jonagored</i>	kg	1,75	2,00	1,58	2,00	10,5	0,0	10,5	0,0	10,5	0,1	10,5	0,1
<i>Ligol</i>	kg	1,54	2,21	1,54	2,33	0,0	-5,4	0,0	-5,4	5,7	-0,3	5,7	-0,3
<i>Lobo</i>	kg	2,45	3,16	2,44	2,97	0,2	6,4	21,1	12,7	26,0	12,7	20,9	12,7
<i>Szampion</i>	kg	1,44	2,07	1,50	2,13	-4,0	-2,8	0,9	-0,6	14,2	10,7	6,1	8,3
Warzywa importowane													
Pomidory	kg	5,95	8,75	6,94	9,38	-1,32	-4,26	-5,06	-4,26	31,07	27,06	30,61	27,74
Salata	szt.	2,11	2,68	2,16	2,84	-6,19	2,20	-0,38	7,32	1,52	10,15	2,31	11,49
Owoce importowane													
Ananasy	szt.	5,07	6,67	5,17	6,67	-1,9	0,0	-4,3	-1,1	-5,6	3,1	-6,5	0,9
Banany	kg	4,25	4,87	4,15	4,81	2,6	1,4	7,6	6,0	9,4	8,5	9,9	8,3
Cytryny	kg	4,75	6,14	4,59	6,10	3,6	0,7	1,0	-1,8	2,6	-2,1	2,1	-1,8
Grejpfruty	kg	5,35	8,33	5,36	8,33	-0,3	0,0	-3,8	-3,0	-3,7	-1,0	-2,4	-1,5
Gruszki	kg	4,63	5,75	4,63	5,75	0,0	0,0	0,0	0,0	5,7	0,0	5,7	0,0
Mandarynki	kg	4,56	6,53	4,41	6,57	3,4	-0,6	1,1	-3,4	6,4	-0,3	6,2	-0,1
Winogrona	kg	12,67	14,50	13,01	14,66	-2,6	-1,1	9,4	5,8	28,5	17,1	30,1	18,1

* data wydania biuletynu

Źródło: Obliczenia własne na podstawie danych pochodzących z giełd i rynków hurtowych.

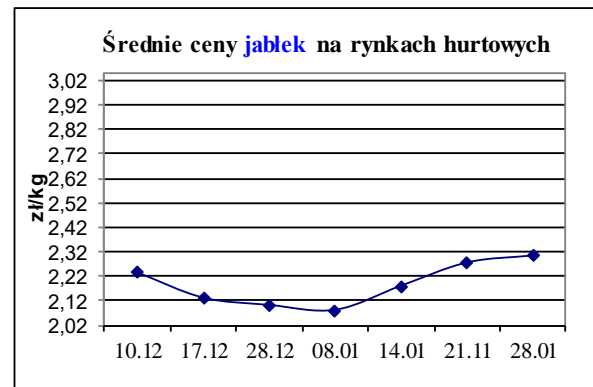
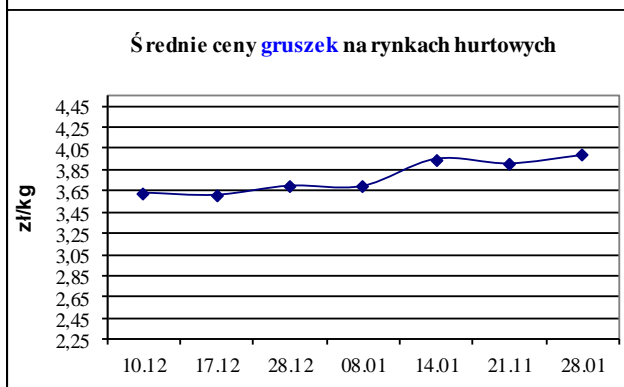
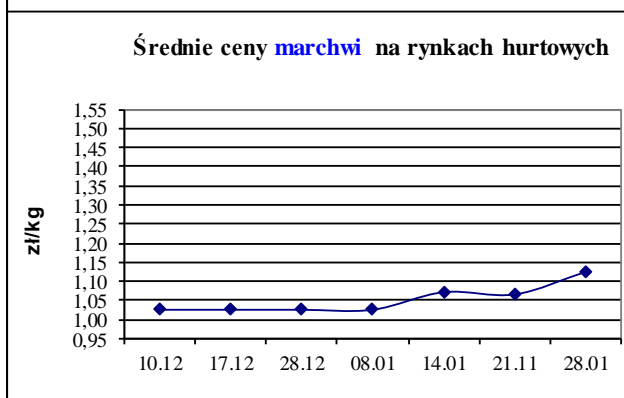
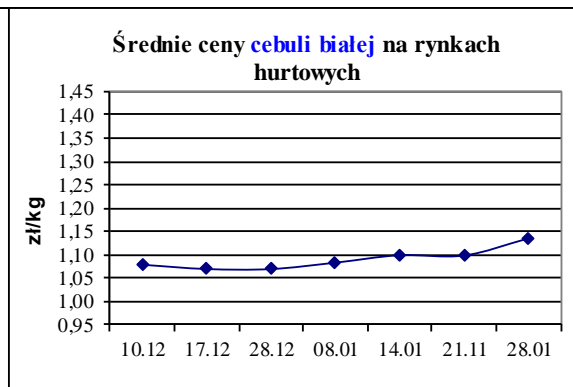
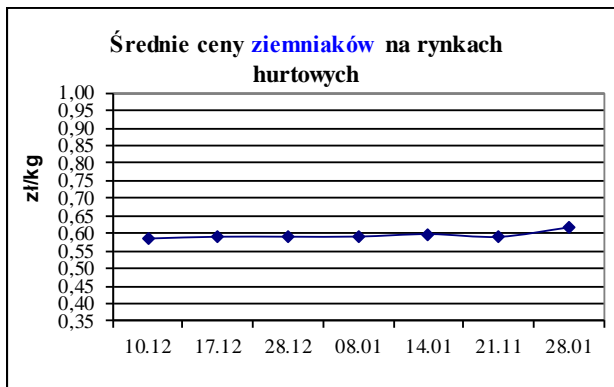
**) Zmiana ceny minimalnej w stosunku do poprzedniego notowania w % = [(kolumna 3-kolumna 5)/kolumna 5]x100
Zmiana ceny maksymalnej w stosunku do poprzedniego notowania w % = [(kolumna 4-kolumna 6)/kolumna 6]x1

Średnie ceny na targowiskach

*Średnie ceny targowiskowe ziemniaków i cebuli białej wg województw w okresie: 18.01.2021 - 24.01 2021 r.
(daty podane w tabeli oznaczają ostatni dzień analizowanego tygodnia)*

Województwo	Ziemniaki jadalne			Cebula biała		
	Cena w zł/dt		Tygodniowa zmiana w [%]	Cena w zł/kg		Tygodniowa zmiana w [%]
	18.01.2021 - 24.01.2021	11.01.2021 - 17.01.2021		18.01.2021 - 24.01.2021	11.01.2021 - 17.01.2021	
DOLNOŚLĄSKIE	111,67	111,67	0,0	1,98	2,10	-5,7
KUJAWSKO-POMORSKIE	61,50	61,50	0,0	0,97	1,00	-3,0
LUBELSKIE	85,00	91,25	-6,8	2,38	2,12	12,3
LUBUSKIE	--	--	--	--	--	--
ŁÓDZKIE	83,33	80,88	3,0	2,13	1,27	67,7
MAŁOPOLSKIE	45,75	57,50	-20,4	0,95	1,27	-25,2
MAZOWIECKIE	78,00	74,76	4,3	2,50	2,38	5,0
OPOLSKIE	133,00	134,00	-0,7	2,88	2,91	-1,0
PODKARPACKIE	127,00	117,50	8,1	2,20	2,11	4,3
PODLASKIE	89,17	90,83	-1,8	2,51	2,88	-12,8
POMORSKIE	103,33	103,33	0,0	2,50	2,50	0,0
ŚLĄSKIE	82,50	80,33	2,7	1,87	1,83	2,2
ŚWIĘTOKRZYSKIE	50,00	40,00	25,0	0,80	0,70	14,3
WARMIŃSKO-MAZURSKIE	100,00	105,00	-4,8	1,55	1,57	-1,3
WIELKOPOLSKIE	120,00	150,00	-20,0	2,17	2,17	0,0
ZACHODNIOPOMORSKIE	85,00	85,00	0,0	2,10	2,10	0,0

ŚREDNIE CENY NA RYNKACH HURTOWYCH



1/ Informacje dot. cen skupu dostarczane są przez IERiGŻ Zakład Ekonomiki Gospodarstw Rolnych i Ogrodniczych

2/ Informacje dot. cen producenta dostarczane są przez KRIR MRiRW

3/ Informacje dot. cen hurtowych dostarczone są przez przedstawicieli niżej wymienionych rynków hurtowych i ośrodków doradztwa rolniczego.

Warszawski Rolno-Spożywczy Rynek Hurtowy S.A. – **Bronisze** – www.bronisze.com.pl; Giełda - Białystok Podlaskie Centrum Rolno Towarowe S.A. - <https://www.podlaskiecentrum.pl/>; Lubelski Rynek Hurtowy S.A. – **Lublin** – www.elizowka.pl, Wielkopolska Gildia Rolno-Ogrodnicza S.A. – **Poznań** – www.wgro.com.pl; Podkarpackie Centrum Hurtowe Agrohurt S.A. – **Rzeszów** – www.mgrt.rzeszow.pl; Zachodniopomorskie Centrum Hurtowe **Rolhurt**- www.rolhurt.pl, **Mewat Bydgoszcz** - www.targowisko.mewat.pl, Rolno-spożywczy rynek hurtowy- <http://www.targpiast.com.pl/>, Łódzki Rynek Hurtowy ZJAZDOWA S.A. <https://zjazdowa.com.pl/>., Radomska Giełda Rolna - <https://rsrh-radom.pl/>, Targowisko Miejskie Sandomierz - <http://targowiskasandomierz.pl/>.

4/ Informacje dot. cen targowiskowych ziemniaków i cebuli dostarczone są przez pracowników ośrodków doradztwa rolniczego.

tel. (022) 623 27 67; fax (022) 623 27 06, 623 27 07

Adres internetowy: strona [ZSRIR](#); **E-mail:** Biuletyn@minrol.gov.pl

Autor: Tomasz Chruśliński tel. (022) 623-27-67; E-mail: Tomasz.Chruslinski@minrol.gov.pl,

Warunki dostępu do publikacji:

Tygodnik jest udostępniany zainteresowanym osobom bezpłatnie.

Rynek owoców i warzyw świeżych - ukazuje się w każdy czwartek.

Osoby zainteresowane regularnym otrzymywaniem publikacji muszą zgłosić zamówienie na adres Departamentu Rynków Rolnych

Informacje o poziomie cen hurtowych niżej wymienionych produktów można uzyskać na stronie internetowej rynków hurtowych

brokuły, brukselka, cebula czerwona, cukinia, cykoria, fasola "Jaś", fasola biała, fasola szparagowa, kapusta czerwona, kapusta kiszona, kapusta pekińska, kapusta włoska, koperek, nać pietruszki, ogórki kiszone, rzodkiew biała, szczypiorek, włoszczyzna, agrest, aronia, borówka amerykańska, morele, orzechy laskowe, orzechy włoskie, ananasy, klementynki, kokosy, melony, morele.