

RYNEK ROŚLIN OLEISTYCH



Nr 52/2021

10 stycznia 2022 r.

NOTOWANIA CEN ZA OKRES: 27.12.2021 – 02.01.2022 r.

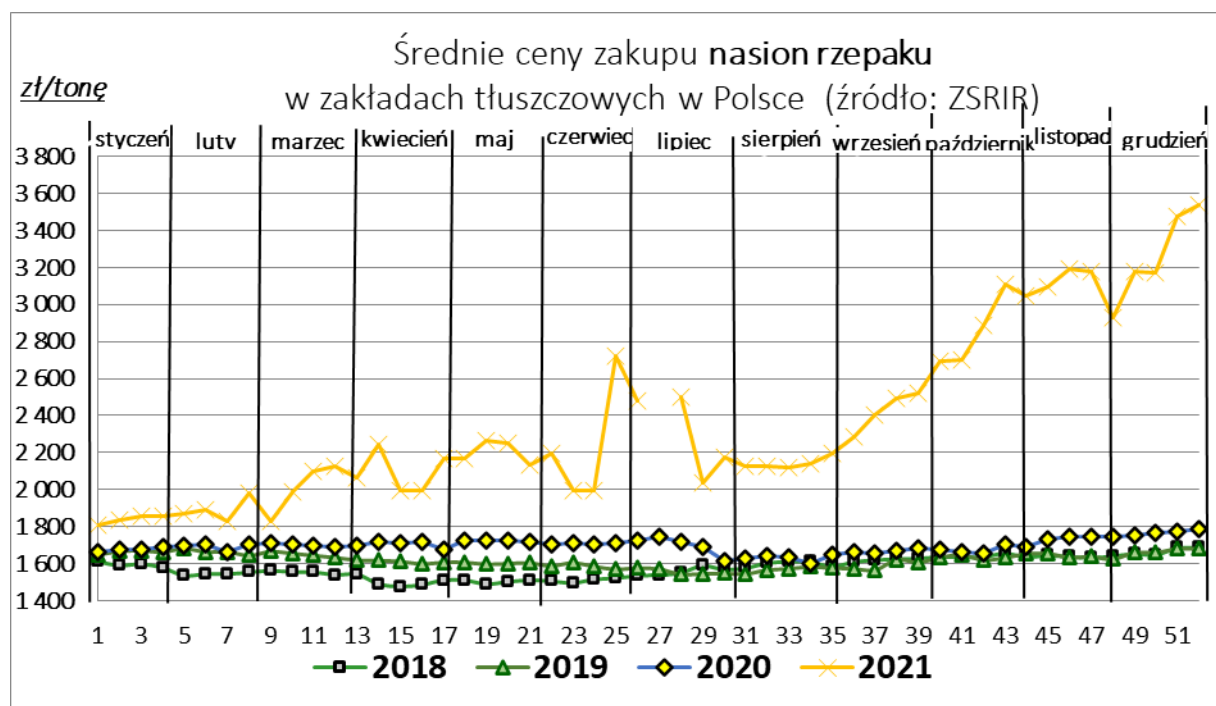
Badanie cen zakupu i sprzedaży prowadzone jest na reprezentatywnej grupie.
Średnie ceny liczone są jako średnia ważona.

1. Cena zakupu nasion rzepaku w zakładach tłuszczowych

| TOWAR | CENA [zł/tonę] | | | Tyg. zm. ceny | Rocz. zm. ceny |
|------------------------|----------------|------------|------------|---------------|----------------|
| | 2022-01-02 | 2021-12-26 | 2020-12-27 | [%] | [%] |
| Nasiona rzepaku | 3 539 | 3 479 | 1 778 | 1,7 | 99,0 |

Średnia krajowa cena zakupu netto* nasion rzepaku w zakładach tłuszczowych

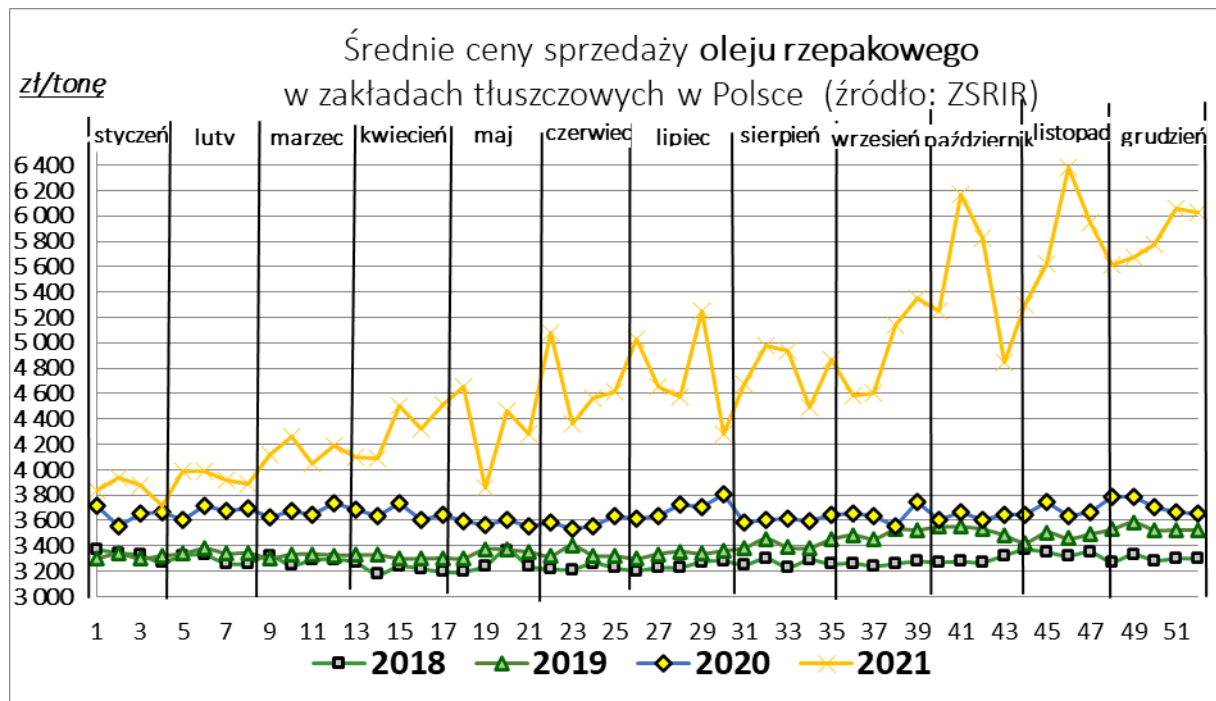
Cena wyliczona jako średnia cena rzepaku zakupionego w ramach zawartych kontraktów i poza nimi.



2. Ceny sprzedaży oleju rzepakowego

| TOWAR | CENA [zł/tonę] | | | Tyg. zm. ceny | Rocz. zm. ceny |
|----------------------------------|----------------|------------|------------|---------------|----------------|
| | 2022-01-02 | 2021-12-26 | 2020-12-27 | [%] | [%] |
| Olej rzepakowy rafinowany | 6 028 | 6 062 | 3 659 | -0,6 | 64,7 |

Średnia krajowa cena sprzedaży netto oleju rafinowanego



3. Ceny sprzedaży oleju surowego

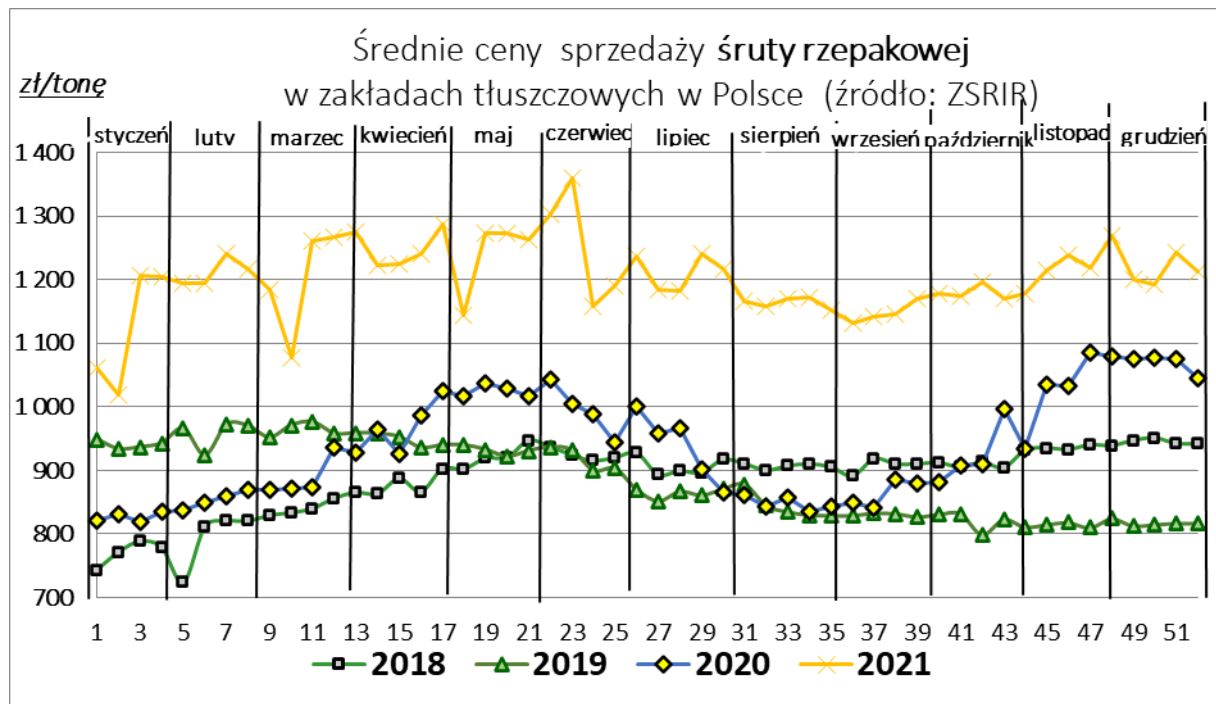
| TOWAR | CENA [zł/tonę] | | | Tyg. zm. ceny | Rocz. zm. ceny |
|--------------------|----------------|------------|------------|---------------|----------------|
| | 2022-01-02 | 2021-12-26 | 2020-12-27 | [%] | [%] |
| Olej surowy | 7 542 | 7 490 | bn. | 0,7 | bn. |

Średnia krajowa cena sprzedaży netto oleju surowego

4. Ceny sprzedaży śruty rzepakowej

| TOWAR | CENA [zł/tonę] | | | Tyg. zm. ceny | Rocz. zm. ceny |
|-----------------|----------------|------------|------------|---------------|----------------|
| | 2022-01-02 | 2021-12-26 | 2020-12-27 | [%] | [%] |
| Śruta rzepakowa | 1 212 | 1 243 | 1 078 | -2,5 | 12,4 |

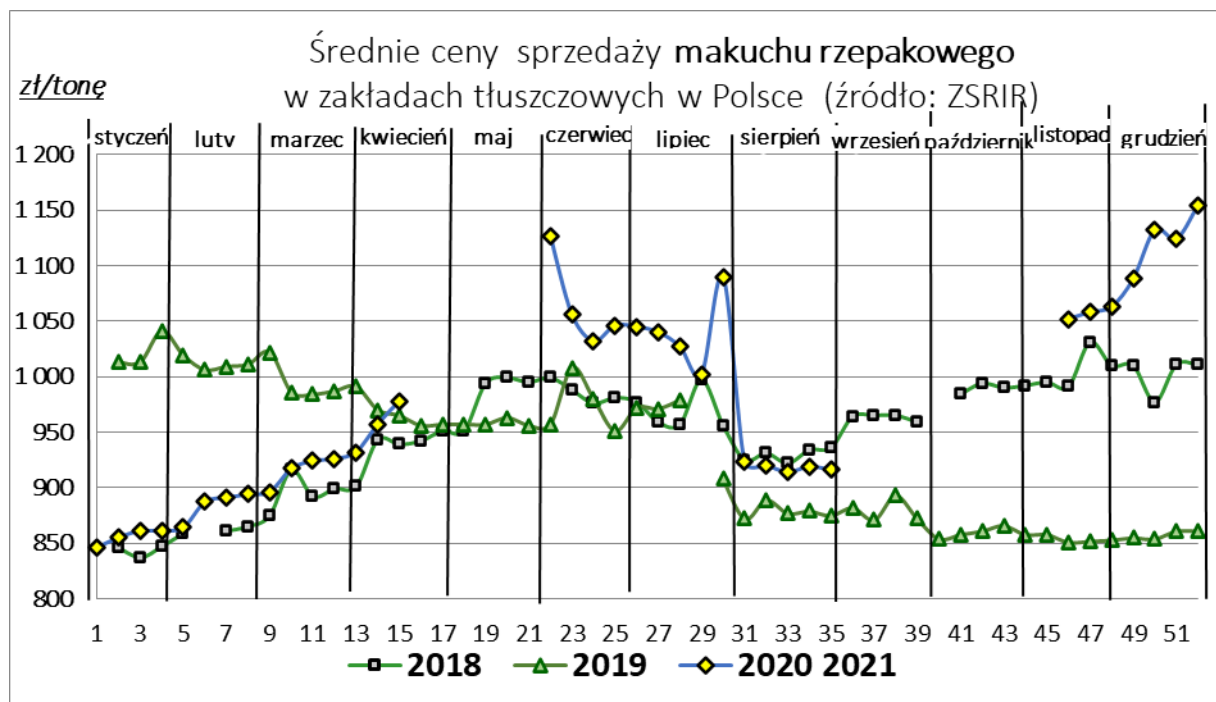
Średnia krajowa cena sprzedaży netto śruty rzepakowej



5. Ceny sprzedaży makuchu rzepakowego

| TOWAR | CENA [zł/tonę] | | | Tyg. zm. ceny | Rocz. zm. ceny |
|------------------|----------------|------------|------------|---------------|----------------|
| | 2022-01-02 | 2021-12-26 | 2020-12-27 | [%] | [%] |
| Makuch rzepakowy | nld | nld | 1 154 | nld | nld |

Średnia krajowa cena sprzedaży netto makuchu rzepakowego



Średnie, miesięczne ceny netto (bez VAT) płacone dostawcom przez przedsiębiorstwa dokonujące ZAKUPU RZEPAKU [zł/tonę]

RZEPAK

| | styczeń | lut | marzec | kwiecień | maj | czerwiec | lipiec | sierpień | wrzesień | październik | listopad | grudzień |
|-------------|---------|------|--------|----------|------|----------|--------|----------|----------|-------------|----------|----------|
| 2021 | 1863 | 1892 | 2061 | 2095 | 2210 | 2279 | 2188 | 2129 | 2366 | 2836 | 3080 | 3104 |
| 2020 | 1685 | 1693 | 1695 | 1707 | 1718 | 1713 | 1639 | 1631 | 1666 | 1677 | 1640 | 1767 |
| 2019 | 1668 | 1660 | 1639 | 1609 | 1599 | 1586 | 1548 | 1575 | 1590 | 1639 | 1637 | 1667 |
| 2018 | 1577 | 1554 | 1550 | 1487 | 1503 | 1520 | 1566 | 1597 | 1621 | 1641 | 1640 | 1666 |
| 2017 | 1874 | 1893 | 1882 | 1839 | 1794 | 1687 | 1565 | 1572 | 1586 | 1593 | 1618 | 1631 |
| 2016 | 1684 | 1690 | 1672 | 1695 | 1757 | 1769 | 1597 | 1612 | 1664 | 1698 | 1771 | 1835 |
| 2015 | 1501 | 1512 | 1544 | 1536 | 1552 | 1618 | 1463 | 1498 | 1540 | 1607 | 1605 | 1667 |
| 2014 | 1493 | 1555 | 1595 | 1719 | 1758 | 1631 | 1325 | 1358 | 1356 | 1351 | 1376 | 1404 |
| 2013 | 2006 | 1982 | 1986 | 1980 | 1979 | 1991 | 1510 | 1504 | 1568 | 1522 | 1519 | 1531 |
| 2012 | 2007 | 1977 | 1985 | 2060 | 2077 | 2012 | 2051 | 1998 | 2038 | 2003 | 1982 | 2007 |
| 2011 | 1678 | 1776 | 1597 | 1729 | 1765 | 1817 | 1827 | 1827 | 1916 | 1970 | 1954 | 1922 |

Polski handel nasionami rzepaku (CN 1205) w okresie IX 2021 r. według ważniejszych krajów

| EKSPORT | | | | | | IMPORT | | | | | |
|------------------|--------------------|----------------|------------------|--------------------|----------------|------------------|--------------------|----------------|------------------|--------------------|----------------|
| I-IX 2020r. | | | I-IX 2021r*. | | | I-IX 2020r. | | | I-IX 2021r*. | | |
| Kraj | Wartość [tys. EUR] | Wolumen [tony] | Kraj | Wartość [tys. EUR] | Wolumen [tony] | Kraj | Wartość [tys. EUR] | Wolumen [tony] | Kraj | Wartość [tys. EUR] | Wolumen [tony] |
| OGÓLEM | 145 823 | 339 505 | OGÓLEM | 131 672 | 272 302 | OGÓLEM | 161 409 | 335 513 | OGÓLEM | 258 960 | 432 041 |
| Niemcy | 126 234 | 309 909 | Niemcy | 105 007 | 230 529 | Republika Czeska | 50 671 | 126 895 | Niemcy | 50 182 | 74 466 |
| Republika Czeska | 8 486 | 22 142 | Republika Czeska | 11 028 | 22 279 | Ukraina | 28 174 | 77 653 | Francja | 44 817 | 37 598 |
| Dania | 2 340 | 6 091 | Słowacja | 4 663 | 8 479 | Słowacja | 26 747 | 66 978 | Republika Czeska | 38 268 | 85 223 |
| Węgry | 2 271 | 237 | Rumunia | 3 763 | 205 | Niemcy | 24 861 | 31 524 | Ukraina | 30 302 | 59 241 |
| Rosja | 1 872 | 310 | Norwegia | 2 525 | 5 306 | Francja | 16 680 | 2 293 | Słowacja | 27 351 | 57 817 |
| Francja | 1 390 | 259 | Dania | 1 397 | 3 119 | Węgry | 5 237 | 12 649 | Rumunia | 20 274 | 39 072 |
| Rumunia | 1 005 | 111 | Belgia | 786 | 1 286 | Rumunia | 4 087 | 9 021 | Holandia | 19 333 | 30 023 |
| Austria | 1 002 | 140 | Węgry | 667 | 453 | Litwa | 1 587 | 3 829 | Australia | 14 543 | 25 508 |
| Litwa | 323 | 20 | Francja | 618 | 384 | Dania | 1 258 | 2 863 | Węgry | 10 090 | 17 477 |
| Kazachstan | 259 | 23 | Ukraina | 306 | 35 | Austria | 855 | 102 | Moldowa | 2 114 | 4 272 |
| Estonia | 204 | 12 | Litwa | 274 | 16 | Hiszpania | 410 | 117 | Austria | 580 | 51 |

Polski handel olejem rzepakowym (CN 1514) w okresie IX 2021 r. według ważniejszych krajów

| EKSPORT | | | | | | IMPORT | | | | | |
|------------------|--------------------|----------------|------------------|--------------------|----------------|------------------|--------------------|----------------|----------------------|--------------------|----------------|
| I-IX 2020r. | | | I-IX 2021r*. | | | I-IX 2020r. | | | I-IX 2021r*. | | |
| Kraj | Wartość [tys. EUR] | Wolumen [tony] | Kraj | Wartość [tys. EUR] | Wolumen [tony] | Kraj | Wartość [tys. EUR] | Wolumen [tony] | Kraj | Wartość [tys. EUR] | Wolumen [tony] |
| OGÓLEM | 48 826 | 54 220 | OGÓLEM | 84 072 | 83 352 | OGÓLEM | 125 100 | 154 816 | OGÓLEM | 198 479 | 178 972 |
| Niemcy | 18 920 | 21 899 | Niemcy | 46 600 | 49 920 | Republika Czeska | 42 475 | 51 340 | Republika Czeska | 62 895 | 61 953 |
| Republika Czeska | 11 391 | 13 452 | Republika Czeska | 7 027 | 6 107 | Austria | 24 010 | 29 762 | Białoruś | 30 111 | 25 790 |
| Szwecja | 3 325 | 3 424 | Litwa | 6 463 | 5 764 | Ukraina | 20 630 | 27 278 | Ukraina | 29 648 | 24 089 |
| Litwa | 3 195 | 3 449 | Słowacja | 5 167 | 4 546 | Niemcy | 13 247 | 14 896 | Austria | 26 905 | 24 594 |
| Estonia | 1 758 | 2 188 | Szwecja | 3 526 | 3 010 | Białoruś | 9 392 | 12 984 | Niemcy | 21 999 | 19 694 |
| Izrael | 1 747 | 1 811 | Lotwa | 2 925 | 2 584 | Węgry | 6 433 | 8 242 | Rumunia | 9 930 | 8 813 |
| Dania | 1 745 | 1 804 | Izrael | 2 033 | 2 112 | Rumunia | 4 242 | 5 485 | Węgry | 6 046 | 5 001 |
| Ukraina | 1 093 | 1 217 | Dania | 1 741 | 1 689 | Słowacja | 1 311 | 1 586 | Serbia | 4 892 | 4 333 |
| Norwegia | 937 | 942 | Estonia | 1 695 | 1 569 | Argentyna | 800 | 989 | Bosnia i Hercegowina | 2 020 | 1 700 |
| Słowacja | 856 | 853 | Ukraina | 1 507 | 1 307 | Wielka Brytania | 690 | 578 | Słowenia | 1 106 | 960 |
| Finlandia | 819 | 776 | Norwegia | 1 166 | 1 028 | Szwecja | 593 | 406 | Litwa | 889 | 744 |
| Wielka Brytania | 753 | 509 | Finlandia | 782 | 792 | Słowenia | 555 | 672 | Słowacja | 661 | 535 |
| Lotwa | 628 | 578 | Rumunia | 653 | 500 | Litwa | 211 | 243 | Szwecja | 477 | 260 |
| Rumunia | 523 | 438 | Wielka Brytania | 596 | 438 | Belgia | 195 | 167 | Belgia | 268 | 176 |

* dane wstępne

Źródło: Dane MF

Wykorzystanie możliwe wyłącznie z podaniem źródła

Biuletyn „**Rynek roślin oleistych**” ukazuje się w każdy czwartek.

Wydawca:

Ministerstwo Rolnictwa i Rozwoju Wsi, ul. Wspólna 30; 00-930 Warszawa

Departament Rynków Rolnych

tel. (022) 623-16-32, fax (022) 623-23-00

Internet: [strona ZSRIR](#); E-mail: biuletyn@minrol.gov.pl

Autor:

Tomasz Chruśliński, tel. (022) 623-27-67; E-mail: tomasz.chruslinski@minrol.gov.pl

Warunki otrzymywania biuletynu:

Biuletyn udostępniany jest wszystkim zainteresowanym bezpłatnie.