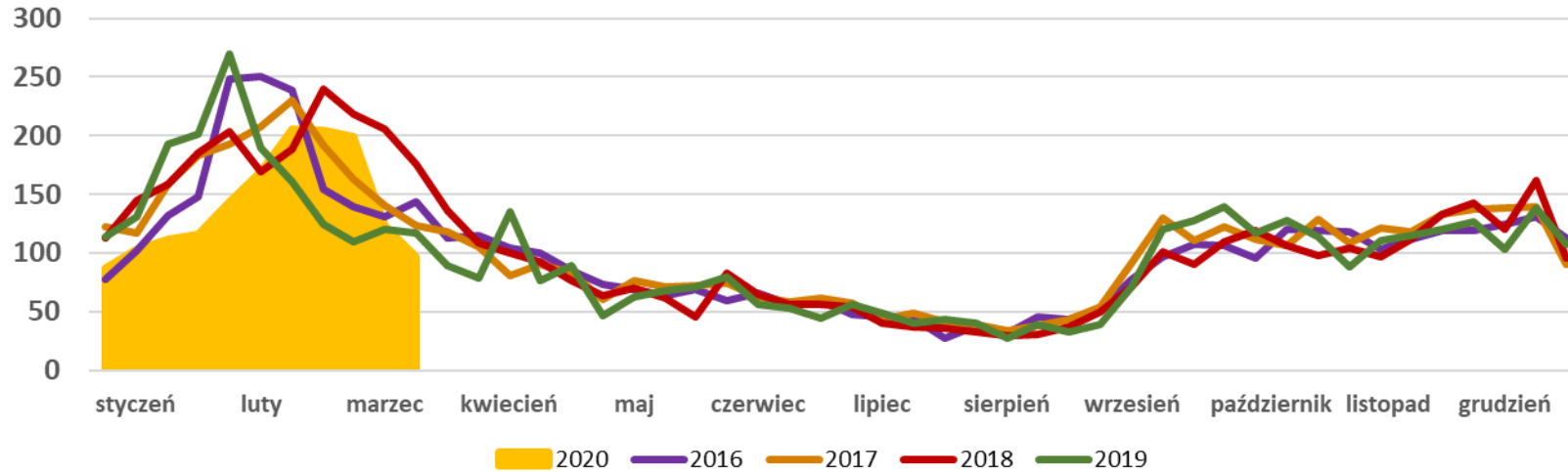


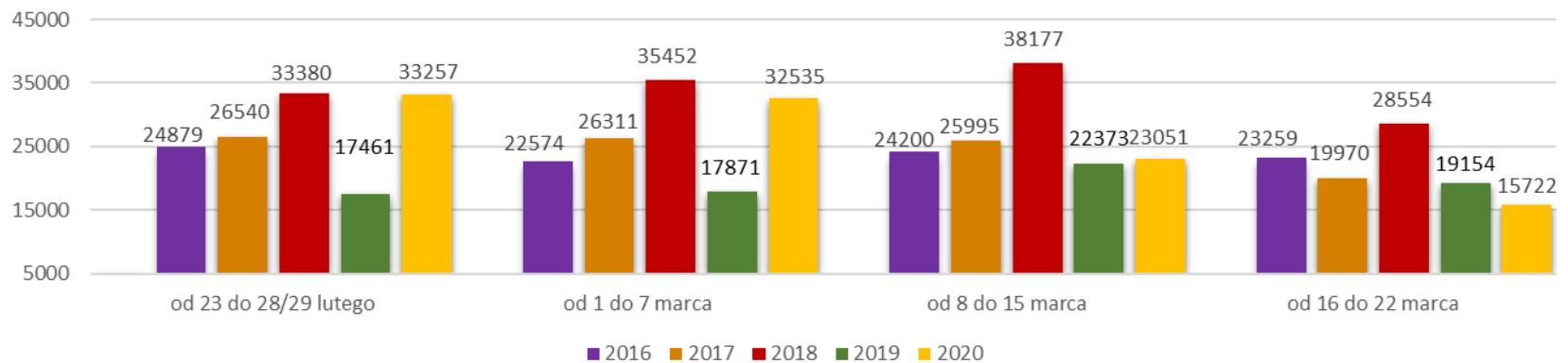


GRYPA I PODEJRZENIA ZACHOROWAŃ NA GRYPĘ W WOJEWÓDZTWIE POMORSKIM – STAN NA 23/03/2020 R.

Średnia dzienna zapadalność na 100 000 osób na ostre infekcje górnych dróg oddechowych (w tym przypadki grypy oraz podejrzenia zachorowań) w woj. pomorskim w latach 2016-2020 w 4 okresach sprawozdawczych w m-cu, tj. 1-7, 8-15, 16-22, 23 - koniec m-ca



Liczba zachorowań w okresie od 23 lutego do 22 marca w latach 2016 - 2020



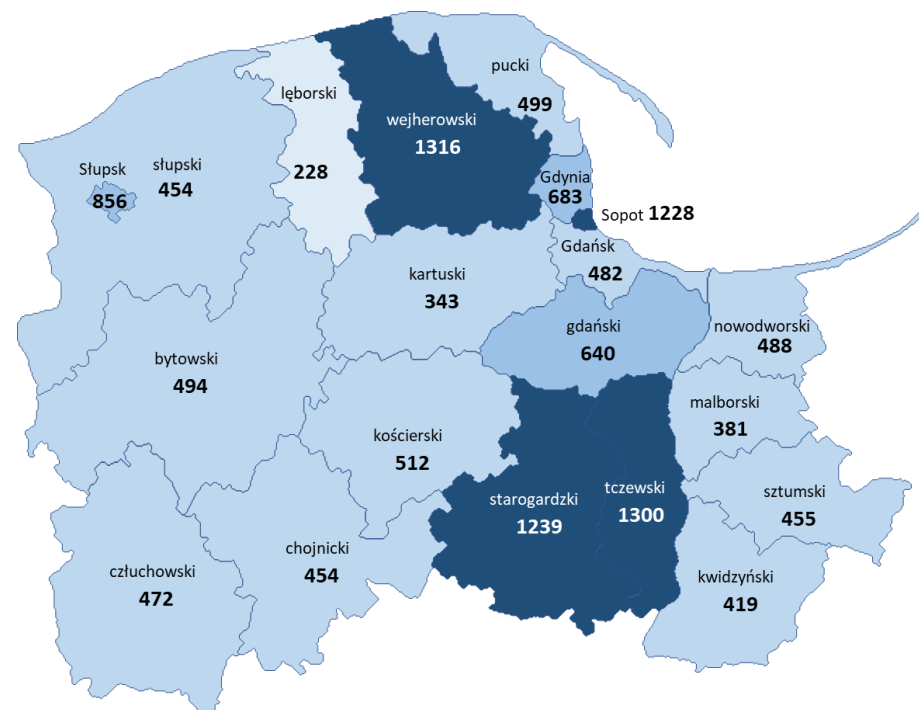
Liczba ostrych infekcji górnych dróg oddechowych (w tym przypadków grypy i zachorowań grypopodobnych) w poszczególnych grupach wiekowych/liczba osób skierowanych do szpitala

Rok	Miesiąc	Liczba ostrych infekcji górnych dróg oddechowych (w tym przypadków grypy i zachorowań grypopodobnych) w poszczególnych grupach wiekowych/liczba osób skierowanych do szpitala									
		RAZEM	H	od 0 do 4	H	od 5 do 14	H	od 15 do 64	H	pow. 65 lat	H
2018	Wrzesień	54457	184	18219	69	10586	12	22198	20	3454	83
	Październik	77564	194	25100	61	13630	11	33333	27	5501	95
	Listopad	77779	221	24432	96	15930	32	32099	40	5318	53
	Grudzień	91602	298	27310	141	18228	30	38997	48	7067	79
	Styczeń	116756	467	28962	214	25968	59	51646	61	10180	133
2019	Luty	123057	508	27990	194	25631	37	56998	116	12438	161
	Marzec	78109	247	19654	95	17575	29	33507	44	7373	79
	Kwiecień	67167	209	19465	89	13115	18	28130	30	6457	72
	Maj	44994	82	13150	44	9235	12	18342	7	4267	19
	Czerwiec	40490	133	12448	48	8508	22	16157	19	3377	44
2020	Lipiec	33847	147	10079	33	5935	15	14578	27	3255	72
	Sierpień	24942	109	7321	29	3957	7	11182	15	2482	58
	Wrzesień	62969	144	20303	44	12875	25	25830	20	3961	55
	Październik	89223	221	27868	85	16373	15	38231	37	6751	84
	Listopad	76131	235	24192	103	15559	15	30212	33	6168	84
2020	Grudzień	84710	201	26694	82	17405	14	33846	30	6765	75
	Styczeń	75772	275	21671	130	14555	17	32267	24	7279	104
	Luty	121782	466	27359	194	38008	99	47800	72	8615	101

Liczba zachorowań w powiatach województwa pomorskiego w okresie od 1 do 7 marca 2020 r.

Bytowski	391	Kościerski	371	Słupsk	781
Chojnicki	442	Kwidzyński	349	Sopot	446
Człuchowski	267	Lęborski	151	Starogardzki	1586
Gdański	737	Malborski	243	Sztumski	190
Gdańsk	2241	Nowodworski	175	Tczewski	1505
Gdynia	1682	Pucki	425	Wejherowski	2827
Kartuski	464	Słupski	449	RAZEM	15 722

Średnia dzienna zapadalność na 100 000 osób w powiatach województwa pomorskiego w okresie od 16 do 22 marca 2020 r.



1. W ramach monitoringu sytuacji epidemiologicznej grypy w sezonie grypowym **2019/2020**, w okresie od **1 września 2019 r. do 22 marca 2020 r.** zanotowano na terenie województwa pomorskiego **581 895** ostrych infekcji układu oddechowego, w tym przypadki podejrzeń i/lub rozpoznań grypy i zachorowań grypopodobnych.
2. W okresie **od 16 do 22 marca 2020 r.** zarejestrowano **15 722** ostrych infekcji układu oddechowego, w tym przypadki podejrzeń i/lub rozpoznań grypy i zachorowań grypopodobnych, w tym samym tygodniu sprawozdawczym w 2019 r. zarejestrowano **19 154** przypadków, 2018 r. – **28 554** przypadki, 2017 r. – **19 970** przypadków.

3. Średnia dzienna zapadalność na ww. choroby w województwie pomorskim w ostatnim okresie sprawozdawczym wyniosła **96** przypadków na 100 000 ludności, co stanowi **spadek** w stosunku do poprzedzającego okresu sprawozdawczego (8-15 lutego 2020 r.) o **27**.
4. Liczba stwierdzanych przypadków ww. chorób, czyli również zapadalność, w sposób naturalny zwiększa się w okresie jesienno-zimowym.
5. Sytuacja epidemiologiczna dotycząca ostrych infekcji układu oddechowego, w tym przypadków podejrzeń/rozpoznań grypy i zachorowań grypopodobnych jest monitorowana na poziomie każdego powiatu, województwa oraz całego kraju.