



ZINTEGROWANY SYSTEM ROLNICZEJ INFORMACJI RYNKOWEJ

RYNEK OWOCÓW I WARZYW ŚWIEŻYCH

NR 15/2024

18.04.2024 r.

Notowania za okres: 08.04 - 17.04.2024 r.

Biuletyn tygodniowy.

Informacje zamieszczane w niniejszym biuletynie przekazywane są przez podmioty włączone do Zintegrowanego Systemu Rolniczej Informacji Rynkowej (ZSRIR).

Podstawy prawne:

- ustawa z dnia 30 marca 2001 r. o rolniczych badaniach rynkowych (Dz.U. 2015, poz. 1160 – tekst jednolity);
- rozporządzenie Ministra Rolnictwa i Rozwoju Wsi z dnia 8 marca 2021 r. w sprawie zbieranych danych rynkowych (Dz. U. z 2021 r., poz. 589).

Spis treści

1. Ceny skupu – Instytut Ekonomiki Rolnictwa i Gospodarki Żywnościowej	3
1.1. Ceny skupu netto w zakładach przetwórczych i chłodniach (zł/kg)	3
2. Średnie tygodniowe ceny producenta – Krajowa Rada Izb Rolniczych	6
3. Rynek hurtowy	7
3.1. Cena warzyw na rynkach hurtowych	6
3.2. Cena owoców na rynkach hurtowych.....	8
3.3. Zmiana cen hurtowych dla wybranego asortymentu owoców i warzyw	9
4. Ceny jabłek – organizacje producentów	10
4.1. Ceny jabłek w skupie.....	
4.2. Ceny jabłek w sprzedaży	
5. Średnie ceny zakupu owoców i warzyw płacone przez sieci handlowe	11
6. Wykresy – średnie ceny na rynkach hurtowych 2023/2024r.	12
7. Wykres – średnie ceny jabłek w Polsce w 2022/23/24 r.	13

Dodatkowe informacje.

1. Informacje dot. cen skupu dostarczane są przez IERiGŻ Zakład Ekonomiki Gospodarstw Rolnych i Ogrodniczych

2. Informacje dot. cen producenta dostarczane są przez KRIR MRiRW

3. Informacje dot. cen hurtowych dostarczone są przez przedstawicieli niżej wymienionych rynków hurtowych i ośrodków doradztwa rolniczego.

Warszawski Rolno-Spożywczy Rynek Hurtowy S.A. – **Bronisze** – www.bronisze.com.pl; **Giełda - Białystok**
Podlaskie Centrum Rolno Towarowe S.A. - <https://www.podlaskiecentrum.pl/>; **Lubelski Rynek Hurtowy S.A.**
– **Lublin** – www.elizowka.pl, **Wielkopolska Gildia Rolno-Ogrodnicza S.A.** – **Poznań** – www.wgro.com.pl;
Podkarpackie Centrum Hurtowe Agrohurt S.A. – **Rzeszów** – www.mgrt.rzeszow.pl; **Zachodniopomorskie**
Centrum Hurtowe Rolhurt- www.rolhurt.pl, **Mewat Bydgoszcz** - www.targowisko.mewat.pl, **Rolno-**
spożywczy rynek hurtowy- <http://www.targpiast.com.pl/>, **Łódzki Rynek Hurtowy ZJAZDOWA S.A.**
<https://zjazdowa.com.pl/>, **Radomska Giełda Rolna** - <https://rsrh-radom.pl/>, **Targowisko Miejskie**
Sandomierz - <http://targowiskasandomierz.pl/>, **Kompleks Handlowy RYBITWY** - <https://khrybitwy.pl/>.

4. Informacje dot. cen targowiskowych ziemniaków i cebuli dostarczone są przez pracowników ośrodków doradztwa rolniczego.

1. Ceny skupu – Instytut Ekonomiki Rolnictwa i Gospodarki Żywnościowej

1.1. Ceny skupu netto w zakładach przetwórczych i chłodniach (zł/kg)

Ceny skupu netto w zakładach przetwórczych i chłodniach zbierane 15-16 IV 2024 r. (zł/kg)

Województwa	Cebula obrana	Cebula w łusce	Marchew na kostkę	Marchew na plastry
kujawsko-pomor.			0,70z	
kujawsko-pomor.	2,30z-2,40z	1,60z-1,70z		
kujawsko-pomor.	2,40z-2,50z	1,70z-1,80z		0,85z
kujawsko-pomor.	2,50z-2,50z			
lubelskie				
lubelskie		1,70z		
lubelskie				
lubelskie			0,75z	
lubuskie				
łódzkie				
łódzkie				
małopolskie				0,86z
mazowieckie	2,30z-2,40z			
mazowieckie			0,82z	
podkarpackie				
podkarpackie		1,70z		
podlaskie				0,87z
podlaskie				
śląskie				
świętokrzyskie				
wielkopolskie				
wielkopolskie				
zachodnio-pomor.	2,30z-2,50z			
średnio	2,30z-2,50z	1,60z-1,70z	0,70z-0,82z	0,85z-0,87z
tydzień temu	2,30z-2,70z	1,60z-1,80z	0,80z-0,82z	0,87z-0,88z
rok temu	4,90z	3,40z	0,56z	0,61z

Województwa	Jabłka przemysłowe	Selery	Buraki	Pasternak	Pory	Kapusta biała
kujawsko-pomor.						
kujawsko-pomor.			0,85z		2,30z-2,60z	1,10z-1,20z
kujawsko-pomor.		1,55z-1,80z				
lubelskie	0,88z-0,97z			0,87z		
lubelskie	0,86z-0,98z					
lubelskie	0,87z-0,98z	1,54z-1,70z				1,15z-1,25z
lubelskie			0,84z			
lubelskie						
lubuskie						
łódzkie				0,88z		
łódzkie	0,88z-0,97z				2,40z-2,60z	
małopolskie	0,87z-0,96z		0,85z			
mazowieckie						
mazowieckie	0,86z-0,98z			0,87z		
podkarpackie						1,25z-1,35z
podkarpackie		1,65z-1,80z				
podlaskie						
podlaskie						
śląskie					2,40z-2,60z	
świętokrzyskie						
wielkopolskie						
wielkopolskie						
zachodnio-pomor.						
średnio	0,86z-0,98z	1,54z-1,80z	0,84z-0,85z	0,87z-0,88z	2,30z-2,60z	1,15z-1,35z
tydzień temu	0,95z-0,99z	1,60z-1,75z	0,80z-0,86z	0,88z-0,90z	2,40z-2,70z	1,30z-1,50z
rok temu	0,65z	-	0,75z	-	-	0,80z

Iz/ cena loco zakład, k/kontrakcja,kl.I/klasa I, kl.II/klasa II,extra/klasa ekstra,m/"mokry" przemysł,s/"suchy" przemysł,W/Węgielka

1.2. Ceny skupu warzyw i owoców w spółdzielniach ogrodniczych (zł/kg)

Województwo	Buraki ćwikłowe	Cebula	Czosnek/główka	Kapusta biała	Kiszona kapusta	Ogórki kiszone	Kalarepa (zł/szt.)
lubelskie					4,80		
lubelskie	1,32		1,90	1,76		8,10	1,70-1,80
łódzkie		2,20	1,89	1,74-1,76	4,76		
łódzkie	1,32			1,70-1,75		7,89	1,90
małopol.	1,35		1,79		4,84	7,98	
małopol.		2,20			4,84	7,86	
małopol.	1,35	2,24		1,70-1,80	4,77		
małopol.	1,40	2,20	1,76			7,98	1,80-2,00
mazowiec.	1,34	2,15	1,89		4,78	7,90	
podkarp.	1,31			1,65-1,80		7,95	
podkarp.	1,31	2,10	1,77	1,70-1,74		7,88	1,80-1,98
Cena średnia	1,34	2,18	1,83	1,65-1,80	4,80	7,94	1,70-2,00
dwa tygodnie temu	1,32	2,20	1,84	1,70-1,76	4,82	8,66	-
rok temu	1,42	2,98	1,48	1,50	3,63	5,27	-

Województwo	Marchew (myta)	Pieczarki	Pietruszka	Pory	Selery	Rzodkiewka (zł/pęczek)	Pomidory
lubelskie		7,90-8,10	4,70	4,35	3,36	1,35-1,54	7,90-8,60
małopol.	2,35-2,65	7,60-8,10	4,60	4,44	3,37	1,40-1,70	6,89-8,35
małopol.			4,70	4,40			
mazowiec.	2,40-2,70	6,98-8,50	4,37	4,45	3,35		
mazowiec.	2,45-2,78	8,10-8,60	4,41	4,40	3,36	1,40-1,50	6,78-8,95
podkarp.	2,40-2,80	8,10-8,50	4,50		3,30	1,25-1,38	6,80-8,00
podkarp.	2,50-2,75	7,65-8,30	4,40	4,42	3,20		
Cena średnia	2,35-2,80	6,98-8,60	4,53	4,41	3,32	1,35-1,70	6,78-8,95
dwa tygodnie temu	2,30-2,80	7,60-8,90	4,65	4,39	3,27	1,30-1,60	6,90-8,00
rok temu	1,87	7,31	3,35	4,54	3,52	1,69	-

Województwo	Jabłka deserowe	Jabłka przemysłowe	Gruszki
lubelskie	1,45-2,90	0,87-0,98	
łódzkie	1,65-2,56		
łódzkie			4,50-5,70
łódzkie		0,87-0,97	
małopolskie	1,70-3,70		4,60-5,80
małopolskie	1,68-2,95		
małopolskie			
małopolskie		0,86-0,96	
małopolskie			4,70-5,50
mazowiec.	1,60-3,40		
mazowiec.		0,94-0,99	
podkarp.	1,70-3,50		4,75-5,70
podkarp.			
Cena średnia	1,45-3,70	0,86-0,99	4,50-5,80
dwa tygodnie temu	1,60-4,60	0,94-0,99	4,70-6,80
rok temu	1,10-1,45	0,49-0,55	4,75-5,30

s/"suchy" przemysł, */jabłka w kal. 65+ i do średniej nie wliczana jest odmiana Antonówka

2. Średnie tygodniowe ceny producenta – Krajowa Rada Izb Rolniczych

Województwo/Towar	Mazowieckie			Świętokrzyskie			Wielkopolskie		
	08.04 - 15.04.2024r. cena w zł/kg (szt*)	01.04 - 07.04.2024r. cena w zł/kg (szt*)	tygodniowa zmiana ceny w %	08.04 - 15.04.2024r. cena w zł/kg (szt*)	01.04 - 07.04.2024r. cena w zł/kg (szt*)	tygodniowa zmiana ceny w %	08.04 - 15.04.2024r. cena w zł/kg (szt*)	01.04 - 07.04.2024r. cena w zł/kg (szt*)	tygodniowa zmiana ceny w %
Jabłka (op.5-20 kg) Golden delicious (70/80mm)	--	--	--	--	--	--	--	--	--
Jabłka (op.5-20 kg) Jonagold+Jonagored (70/80mm)	--	--	--	--	--	--	--	--	--
Jabłka (op.5-20 kg) Idared (70/80mm)	--	--	--	--	--	--	--	--	--
Jabłka (op.5-20 kg) Champion (70/80mm)	1,60	1,80	-11,1	--	--	--	--	--	--
Jabłka (op.5-20 kg) Boskoop (70/80mm)	3,00	3,85	-22,1	--	--	--	--	--	--
Jabłka (op.5-20 kg) Gala (65/70mm)	2,00	--	--	--	--	--	--	--	--
Gruszki (op.5-20 kg) Lukaszówka (65/70 mm)	5,00	5,00	0,0	5,00	5,00	0,0	--	--	--
Cebula żółta 40-80 mm; op.5-25 kg	--	--	--	--	--	--	--	--	--
Cebula biała 40-80 mm op.5-25 kg	1,85	1,85	0,0	2,45	2,20	11,4	2,20	2,30	-4,3
Marchew wszystkie odmiany pakowane luzem	2,00	2,00	0,0	3,00	3,00	0,0	3,00	3,00	0,0
Pietruszka korzeń op. 10 kg	--	--	--	--	--	--	7,00	7,50	-6,7
Pomidory, typ okrągły; op. 5-6 kg	--	--	--	--	--	--	--	--	--
Ogórki, typ gładkie; op. 5-6 kg	--	--	--	10,00	10,00	0,0	9,00	10,00	-10,0
Seler	--	--	--	3,00	3,00	0,0	4,93	4,00	23,1
Sałata masłowa za główkę	--	--	--	--	--	--	--	--	--
Szparagi biało/fioletowe >16mm	--	--	--	--	--	--	--	--	--
Burak ćwikłowy op. 10-15 kg	--	--	--	1,20	1,30	-7,7	1,20	1,20	0,0
Kalafior 12-20 cm	--	--	--	--	--	--	--	--	--
Kapusta biała zł/kg	--	--	--	--	--	--	1,20	1,20	0,0
Rzodkiewka za pęczek 1 szt	--	--	--	--	--	--	--	--	--
Ziemniaki (op. 15 kg)	--	--	--	--	--	--	--	--	--
Pieczarki 30-65 mm	--	--	--	9,50	9,50	0,0	7,28	7,23	0,7

Wykorzystanie możliwe wyłącznie z dokładnym podaniem źródła.

3. Rynek hurtowy

3.1. Ceny warzyw na rynkach hurtowych

Ceny **WARZYW** na rynkach hurtowych w dniach: 15-17.04.2024r.

Miejscowość		Bronisze		Kalisz		Kraków		Lublin		Łódź		Poznań	
Data notowania		2024-04-17		2024-04-16		2024-04-15		2024-04-16		2024-04-16		2024-04-16	
Warzywa		Max	Min	Max	Min	Max	Min	Max	Min	Max	Min	Max	Min
KRAJOWE													
Buraki ćwikłowe		0,75	1,20	1,60	1,60	1,00	2,00	1,50	1,50	1,00	1,80	2,00	2,80
Cebula biała		1,75	2,30	2,00	2,70	1,60	5,00	2,50	2,60	1,80	2,53	2,50	2,80
Kapusta biała		1,15	1,30	1,50	2,00	1,50	3,00	1,75	2,00	1,30	2,00	2,50	3,00
Marchew		1,80	2,75	2,80	3,60	2,00	3,50	2,60	3,00	2,60	3,00	3,20	3,50
Ogórki gruntowe		7,50	10,00	8,00	8,00	10,00	19,00					8,40	10,00
Ogórki szklarniowe		5,50	7,50	7,00	8,00	4,50	9,00	6,60	7,00	5,00	8,00	6,00	8,00
Pietruszka		6,75	9,00	8,00	8,00	6,00	8,00	7,60	9,00	5,00	7,00	7,00	7,60
Pomidory		11,00	13,00	13,33	13,33	5,00	12,50	13,00	13,30	8,33	15,00	14,17	16,67
Pomidory malinowe		12,50	16,00	12,50	13,33	19,00	22,00	13,30	15,00	8,33	16,67	14,17	16,67
Pory				4,00	4,00	1,50	5,00					2,50	3,40
Rzodkiewka		1,10	1,50	2,00	2,40	1,80	2,50	1,60	2,00	1,00	2,50	1,60	1,90
Salata		1,88	3,25	2,50	2,50	1,50	3,00	2,50	3,00	2,00	4,00	3,80	4,50
Selery		4,00	5,50	5,00	6,00	3,00	5,00	4,00	5,00	2,40	4,00	4,80	6,00
Ziemniaki		2,00	2,50	1,60	1,87	1,65	2,30	2,00	2,27	1,40	2,00	1,87	2,53
Boczniki		13,50	20,00					20,00	20,00				
Pieczarki		9,00	12,00	8,00	9,00	9,00	10,00	10,00	11,00	9,33	10,67	11,00	12,00
IMPORTOWANE													
Czosnek		9,00	13,00	12,00	12,00	10,00	16,00	16,00	18,00				
Kalafiory		8,00	12,00	10,00	12,00	5,00	10,50	8,00	13,00	8,00	10,00	8,67	10,00
Kapusta młoda				6,00	7,00	5,50	7,00	7,00	7,00			6,67	7,50
Papryka czerwona		9,75	19,00	20,00	20,00	8,00	12,00	12,00	12,00	11,00	12,00	12,00	17,00
Papryka zielona		10,00	13,00	13,00	13,00							12,00	17,00
Papryka żółta		9,75	19,00	15,00	15,00	8,00	14,00	12,00	16,00	12,00	16,00	18,00	19,00
Pomidory		5,00	11,00	13,00	14,00							10,83	11,67
Rzodkiewka				2,00	2,50							1,70	1,80
Salata		2,00	2,50	2,50	2,50					4,50	5,00	2,50	3,00
Ziemniaki młode		2,95	4,50			2,50	4,50	4,40	4,50	3,00	4,40		

Wykorzystanie możliwe wyłącznie z dokładnym podaniem źródła.

3.2. Cena owoców na rynkach hurtowych

Ceny **OWOCÓW** na rynkach hurtowych w dniach: 15-17.04.2024r.

Miejscowość			Bronisze		Kalisz		Kraków		Lublin		Łódź		Poznań	
Data notowania			2024-04-17		2024-04-16		2024-04-15		2024-04-16		2024-04-16		2024-04-16	
Owoce	Odm.	Jedn.	Min	Max	Min	Max	Min	Max	Min	Max	Min	Max	Min	Max
KRAJOWE														
Gruszki		kg	4,00	6,50	5,00	5,00	5,00	8,00	3,00	7,50	3,50	6,00	6,25	6,75
Jabłka														
	<i>Boskoop</i>	kg							2,80	4,60			3,00	4,00
	<i>Cortland</i>	kg			2,67	4,00			3,00	3,00			3,67	4,00
	<i>Gala</i>	kg	2,20	3,25	2,33	2,33							3,67	3,67
	<i>Golden</i>	kg	2,00	3,66	2,67	2,67			2,80	3,00				
	<i>Jonagored</i>	kg	1,50	2,25	2,33	2,33			3,00	3,00				
	<i>Ligol</i>	kg			2,33	2,33			2,30	3,00	1,67	2,87	3,67	4,00
	<i>Lobo</i>	kg	2,66	4,00	2,67	3,33			2,67	4,00	2,67	4,00	4,00	4,00
	<i>Rubin</i>	kg			2,67	2,67								
	<i>Szampion</i>	kg	1,50	2,25	2,33	2,33					1,67	2,87	3,00	3,67
	<i>Szara Reneta</i>	kg	2,25	3,66	2,67	2,67					3,00	4,00		
Truskawki		kg			32,00	34,00	45,00	52,00					40,00	50,00
IMPORTOWANE														
Ananasy		szt.	4,50	6,00	5,00	15,00	6,00	16,00	6,00	7,00	6,00	10,00		
Arbuzy		kg			8,00	8,00	6,00	13,00			7,00	10,00		
Banany		kg	5,00	6,00	5,56	6,67	5,00	7,60	5,80	6,00	4,72	6,11	6,11	7,17
Cytryny		kg	5,00	8,00	9,00	9,00	3,00	6,50	6,00	6,80	5,00	6,00	5,50	7,50
Grejpfruty		kg	4,65	16,00	5,00	7,00	5,00	15,00	4,00	7,50	5,29	5,88	6,79	7,14
Gruszki		kg	6,00	7,00	5,00	5,00					6,67	7,50	8,70	9,20
Mandarynki		kg	4,00	12,00	8,00	8,00	4,00	8,00	7,80	9,00	6,50	8,50	6,00	12,00
Pomarańcze		kg	2,00	11,00	8,00	8,00	5,00	9,00	4,50	8,00	7,00	9,00	5,50	8,50
Śliwki		kg	8,00	10,00			13,00	18,00			14,00	15,60	11,00	14,00
Truskawki		kg	10,00	14,00	18,00	18,00	12,00	18,00	17,60	20,00	12,00	13,00	18,00	19,00
Winogrona		kg	11,00	23,00	20,00	25,00	8,00	18,00	18,00	20,00	17,00	20,00	17,78	21,11

Wykorzystanie możliwe wyłącznie z dokładnym podaniem źródła.

3.3. Zmiana cen hurtowych dla wybranego asortymentu owoców i warzyw

Produkt	Jedn.	Cena zł/jedn				Zmiany ceny (%)							
		2024-04-18		2024-04-11		w stosunku do poprzedniego notowania*)		2 tyg.		3 tyg.		4 tyg.	
		Min	Max	Min	Max	Min	Max	Min	Max	Min	Max	Min	Max
1	2	3	4	5	6	7	8	9	10	11	12	13	14
Warzywa krajowe													
Bocznaki	kg	16,75	20,00	16,75	20,00	0,0	0,0	0,0	0,0	0,0	0,0	-13,0	-20,0
Buraki ćwikłowe	kg	1,31	1,82	1,31	1,83	0,1	-0,7	1,3	6,9	1,3	0,1	23,1	13,5
Cebula biała	kg	2,03	2,99	2,18	2,83	-7,2	5,5	-5,8	10,7	-5,8	4,6	9,5	16,1
Kapusta biała	kg	1,62	2,22	1,59	2,11	2,0	4,8	3,2	10,4	3,2	3,1	42,6	58,3
Marchew	kg	2,50	3,23	2,56	3,01	-2,2	7,2	-3,2	6,0	-3,2	9,9	22,7	6,2
Ogórki gruntowe	kg	8,48	11,75	8,00	10,25	5,9	14,6	-5,8	6,8	-5,8	-23,4	-27,9	-14,5
Ogórki szklarniowe	kg	5,77	7,92	5,58	8,10	3,3	-2,3	-22,6	-13,5	-22,6	-16,8	-24,8	-1,0
Pietruszka	kg	6,73	8,10	6,36	7,66	5,8	5,8	9,3	7,8	9,3	6,8	19,6	17,4
Pomidory	kg	10,81	13,97	9,78	14,81	10,5	-5,7	-24,0	-0,8	-24,0	19,7		
Pomidory malinowe	kg	13,30	16,61	13,36	16,69	-0,5	-0,5	-9,3	-24,7	-9,3	-28,8	-14,4	-15,9
Pory	szt.	2,67	4,13	2,88	3,48	-7,2	18,9	-17,9	11,7	-17,9	19,2	-5,9	13,8
Rzodkiewka	peczęk	1,52	2,13	1,60	2,14	-5,2	-0,4	-20,9	-13,5	-20,9	-3,8	-15,7	-39,0
Salata	szt.	2,36	3,38	2,81	3,74	-15,8	-9,7	-26,1	-21,6	-26,1	-24,2	-32,5	-32,5
Selery	kg	3,87	5,25	3,51	4,54	10,3	15,7	14,0	29,4	14,0	23,5	37,5	61,5
Ziemniaki	kg	1,75	2,25	1,63	2,16	7,3	3,9	8,8	4,8	8,8	7,3	21,6	13,7
Owoce krajowe													
Gruszki	kg	4,46	6,63	4,68	6,46	-4,7	2,5	0,0	11,2	0,0	4,8	-13,7	10,4
Jabłka:													
Boskoop	kg	2,90	4,30	2,90	4,00	0,0	7,5	0,0	22,9	0,0	7,5	-3,3	17,3
Cortland	kg	3,11	3,67	2,80	3,73	11,2	-1,8	11,2	-1,8	11,2	-3,5	0,1	-8,3
Golden	kg	2,49	3,11	2,49	3,11	0,0	0,0	4,7	0,0	4,7	0,0	6,7	-1,7
Jonagored	kg	2,28	2,53	2,28	2,53	0,0	0,0	0,0	-1,0	0,0	-1,0	18,8	8,4
Ligol	kg	2,49	3,05	2,39	3,04	4,1	0,3	4,1	0,3	4,1	0,3	1,9	1,7
Lobo	kg	2,93	3,87	2,73	3,51	7,3	10,3	12,9	10,3	12,9	4,3	-2,2	2,4
Rubin	kg	2,67	2,67	3,17	3,17	-15,8	-15,8	-15,8	-15,8	-15,8	-15,8	0,0	-27,3
Szara Reneta	kg	2,64	3,44	2,69	3,50	-1,8	-1,6	9,2	3,3	9,2	3,3	7,3	8,8
Szampion	kg	2,13	2,78	2,13	2,78	0,0	0,0	0,0	0,0	0,0	0,0	-6,7	1,1
Warzywa importowane													
Czosnek	kg	11,75	14,75	11,25	14,75	4,4	0,0	-4,7	2,9	0,0	0,0	11,9	18,0
Kalafior	szt.	7,94	11,25	8,17	10,42	-2,7	8,0	2,5	21,6	22,2	35,5	28,0	32,4
Kapusta młoda	szt.	6,29	7,13	6,50	7,67	-3,2	-7,1	-3,2	-7,1	-18,8	-10,9		
Papryka czerwona	kg	12,13	15,33	11,07	14,43	9,5	6,3	12,3	16,2	21,3	21,1	18,9	13,6
Papryka zielona	kg	11,67	14,33	11,33	14,00	2,9	2,4	0,0	10,3	6,1	19,4	16,7	16,2
Papryka żółta	kg	12,46	16,50	12,02	16,10	3,7	2,5	9,3	19,6	20,6	28,6	13,3	26,4
Salata	kg	2,00	2,50	2,00	2,50	0,0	0,0	-42,9	-37,5				
Ziemniaki młode	kg	3,21	4,48	2,79	4,23	15,2	5,9	6,5	0,2	12,7	-0,6	26,0	-0,6
Owoce importowane													
Ananasy	szt.	5,50	10,80	5,50	9,25	0,0	16,8	7,8	22,7	1,5	15,7	-13,2	-1,8
Banany	kg	5,36	6,59	5,09	6,00	5,4	9,8	6,2	13,8	6,5	9,7	12,8	7,8
Cytryny	kg	5,58	7,30	5,29	6,91	5,6	5,6	-5,6	5,5	-1,1	5,4	-0,7	8,1
Grejpfruty	kg	5,12	9,75	5,39	9,29	-5,0	5,0	-11,0	19,4	-9,3	6,6	10,3	11,0
Gruszki	kg	6,59	7,18	6,37	7,38	3,5	-2,7	1,5	-4,3	1,5	-4,3	13,0	9,4
Mandarynki	kg	6,13	9,41	5,50	9,64	10,0	-0,6	-0,5	2,7	2,8	10,0	-1,6	-2,7
Śliwki	kg	11,50	14,40	12,00	14,40	-4,2	0,0	9,5	20,0	1,5	2,9		
Truskawki	kg	14,60	17,00	11,83	14,50	23,4	17,2	3,5	1,2	24,8	9,0	-0,5	-5,6
Winogrona	kg	15,30	21,19	15,05	20,09	1,0	-0,8	4,6	-1,3	2,9	1,7	5,2	2,4

4. Ceny jabłek – organizacje producentów

Skup jabłek przez organizacje producentów - główne odmiany

Odmiana	PLN/100kg	PLN/100kg	Zmiana [%]
	08.04 -14.04.2024	01.04 -07.04.2024	
Gala	172,3	-- --	
Golden delicious	161,3	-- --	
Idared	139,1	126,5	9,1
Jonagold/Jonagored	144,3	146,8	-1,8
Ligol	147,9	170,0	-15,0
Szampion	139,9	-- --	

Odmiana	PLN/100kg	PLN/100kg	Zmiana [%]
	08.04 -14.04.2024	01.04 -07.04.2024	
Średnia ważona (wszystkie odmiany)	148,5	153,5	-3,4

Sprzedż jabłek przez organizacje producentów - główne odmiany

Odmiana	PLN/100kg	PLN/100kg	Zmiana [%]
	08.04 -14.04.2024	01.04 -07.04.2024	
Gala	291,8	347,1	-18,9
Golden delicious	249,7	248,3	0,6
Idared	203,3	202,6	0,4
Jonagold/Jonagored	261,3	256,4	1,9
Ligol	283,4	291,7	-2,9
Szampion	241,9	259,3	-7,2

Odmiana	PLN/100kg	PLN/100kg	Zmiana [%]
	08.04 -14.04.2024	01.04 -07.04.2024	
Średnia ważona (wszystkie odmiany)	250,8	269,0	-7,2

* - odmiany jabłek, dla których pobierane są ceny:

"Boskoop, Cortland, Elstar, Gala, Gloster, Golden delicious, Idared, Jonagold/Jonagored, Ligol, Lobo, Red delicious, Shampion"

5. Średnie ceny zakupu owoców i warzyw płacone przez sieci handlowe

OWOCE - luzem

Towar	Cena w zł/kg		Zmiana [%]
	2024-04-14	2024-04-07	
Jabłka wg odmian (krajowe):			
Gala	3,27	3,14	4,1
Golden delicious	3,20	3,09	3,6
Idared	2,18	2,36	-7,6
Jonagold/jonagored	2,58	2,61	-1,1
Ligol	3,15	3,05	3,3
Szampion	2,64	2,62	0,8
Jabłka wg odmian (import):			
Granny smith	6,63	6,59	0,6
Pomarańcze odmiany:			
nieokreślone	3,99	3,93	1,5
Nektaryny (import):			
nieokreślone	10,55	10,29	2,5

OWOCE - opakowania do 2 kg

Towar	Cena w zł/kg		Zmiana [%]
	2024-04-14	2024-04-07	
Pomarańcze odmiany:			
nieokreślone	3,30	3,41	-3,2

WARZYWA - luzem

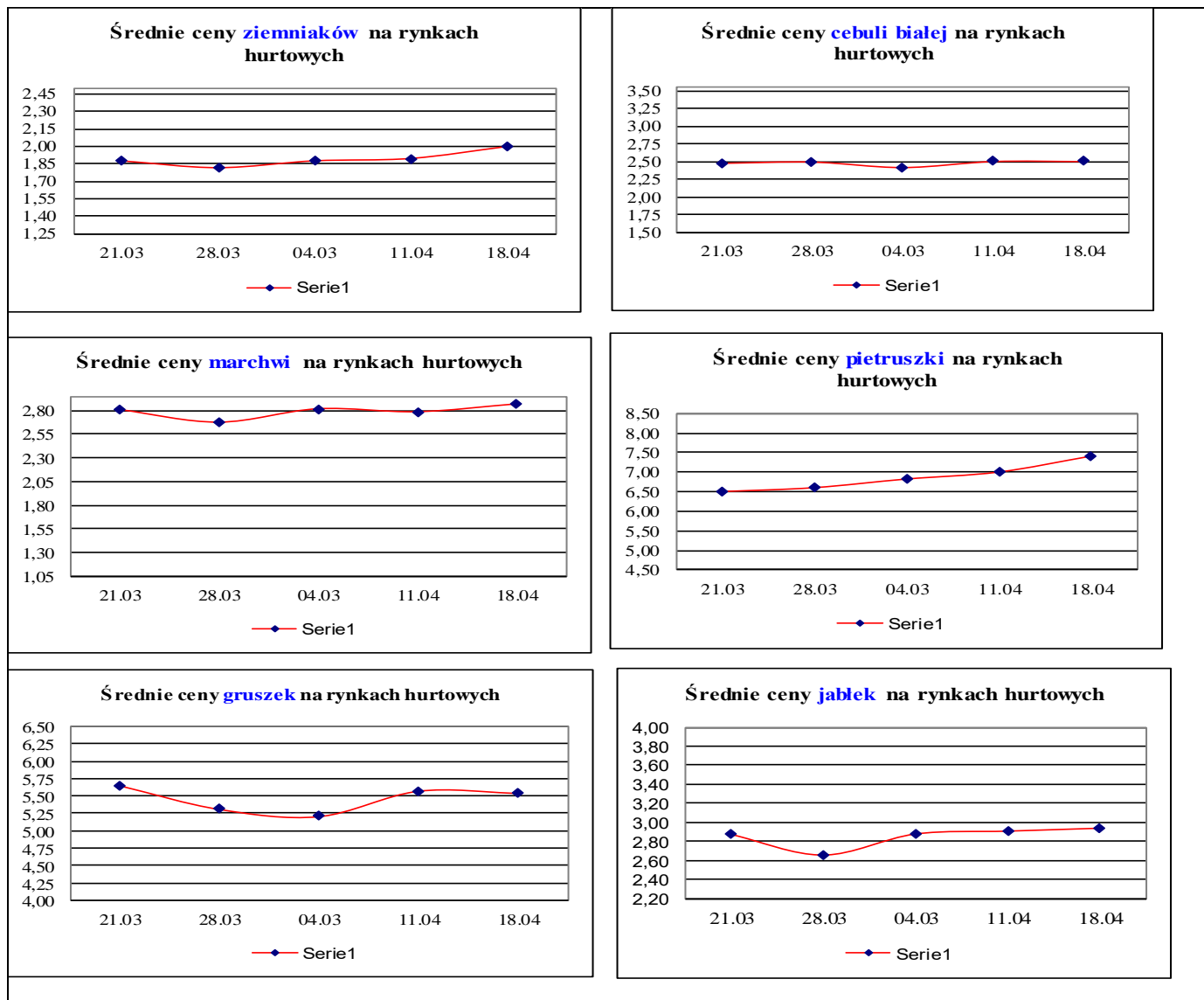
Towar	Cena w zł/kg		Zmiana [%]
	2024-04-14	2024-04-07	
krajowe			
Marchew	3,34	3,36	-0,6
Pomidory na gałązkach	8,94	8,95	-0,1
Pomidory okrągłe	14,23	16,08	-11,5
Ziemniaki	2,42	2,44	-0,8
z importu			
Marchew	3,66	3,58	2,2
Pomidory na gałązkach	5,88	8,26	-28,8
Pomidory okrągłe	9,50	9,46	0,4
Pomidory typu cherry	14,99	15,02	-0,2
Ziemniaki	3,80	3,18	19,5

WARZYWA - opakowania do 2 kg

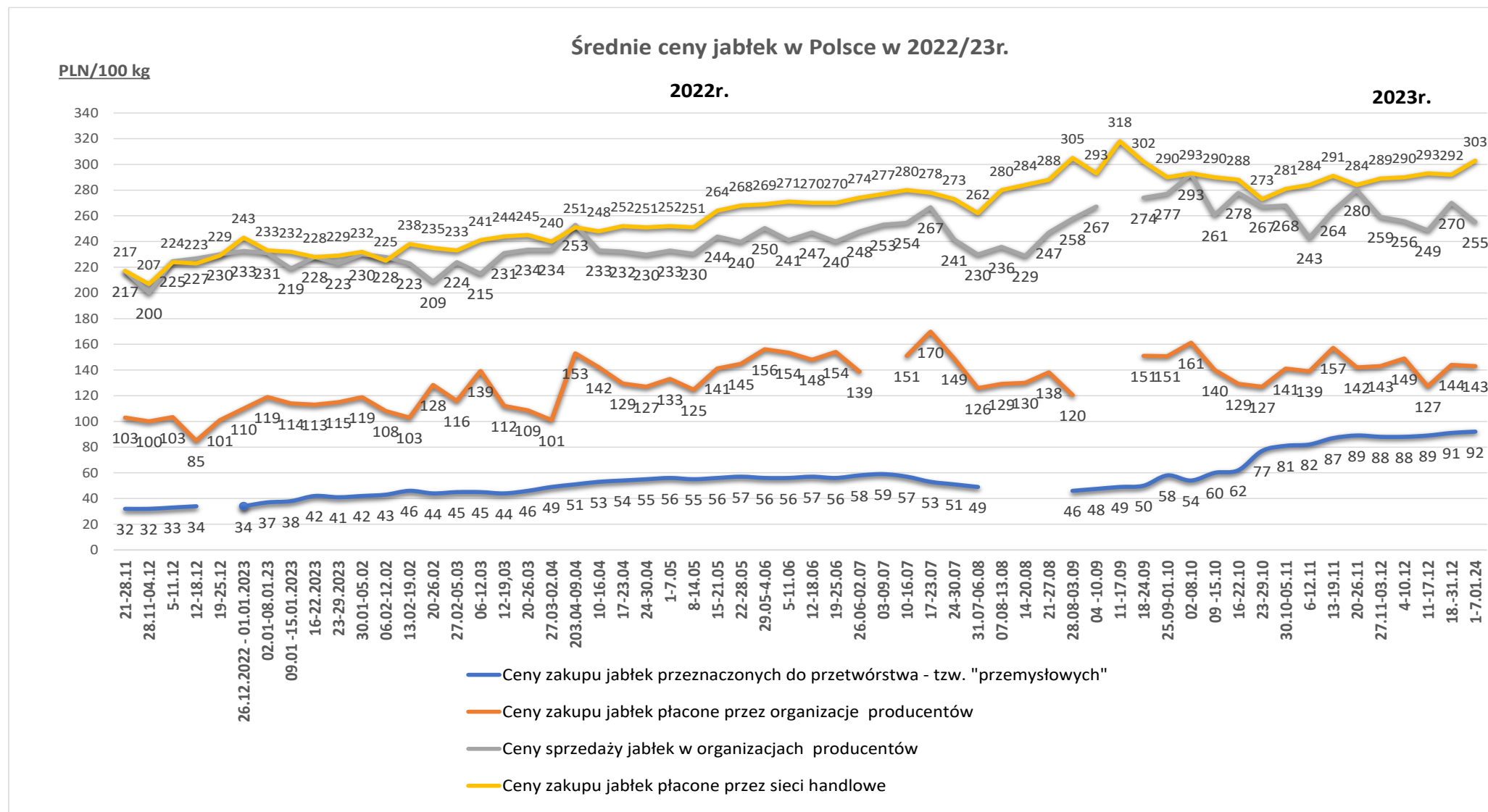
Towar	Cena w zł/kg		Zmiana [%]
	2024-04-14	2024-04-07	
krajowe			
Marchew	4,26	4,20	1,4
Pomidory okrągłe	10,16	17,89	-43,2
Pomidory typu cherry	18,90	16,23	16,5
Ziemniaki	3,18	3,19	-0,3
z importu			
Pomidory na gałązkach	7,91	9,04	-12,5
Pomidory okrągłe	8,33	9,89	-15,8
Pomidory typu cherry	15,68	16,38	-4,27

Dane podane w tabelach oznaczają ostatni dzień analizowanego tygodnia.

6. Wykresy – średnie ceny na rynkach hurtowych 2024r.

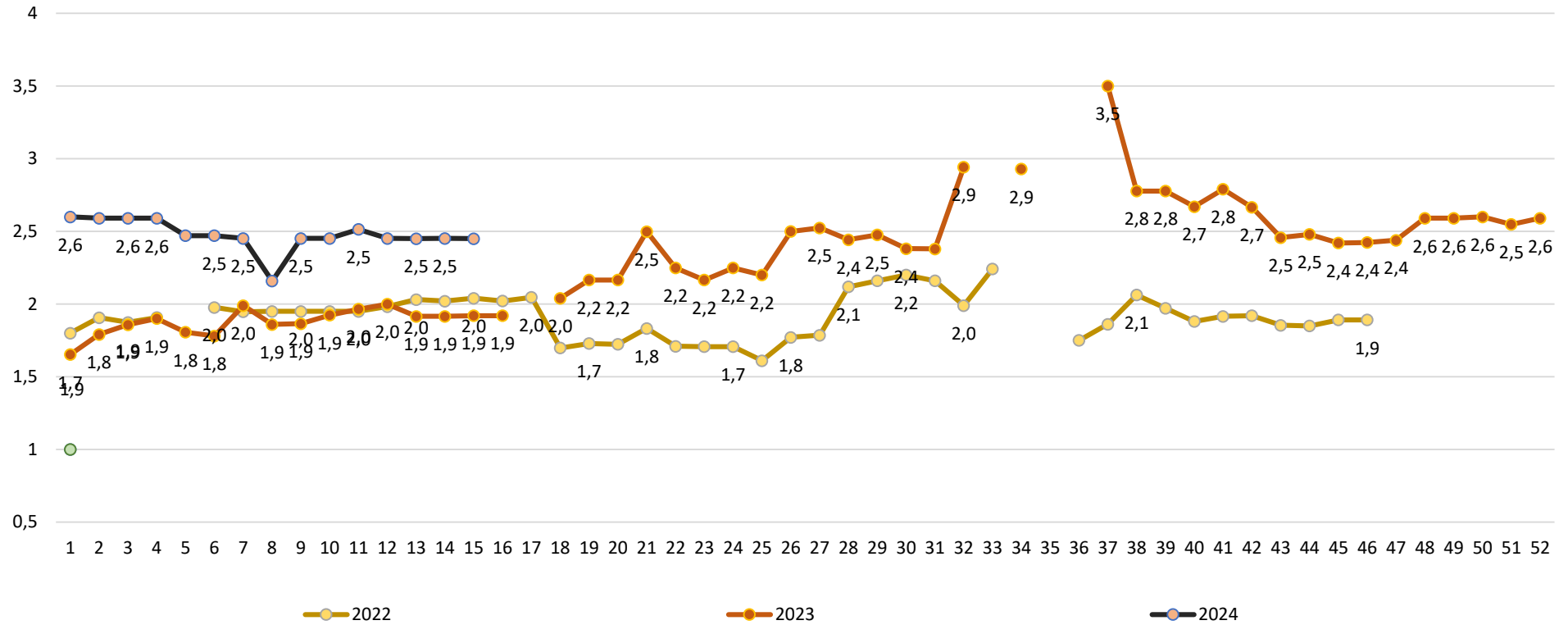


7. Wykres – średnie ceny jabłek w Polsce w 2022/23/24 r.



Wykorzystanie możliwe wyłącznie z dokładnym podaniem źródła.

Ceny jabłek odmiany *Shampion* na rynkach hurtowych



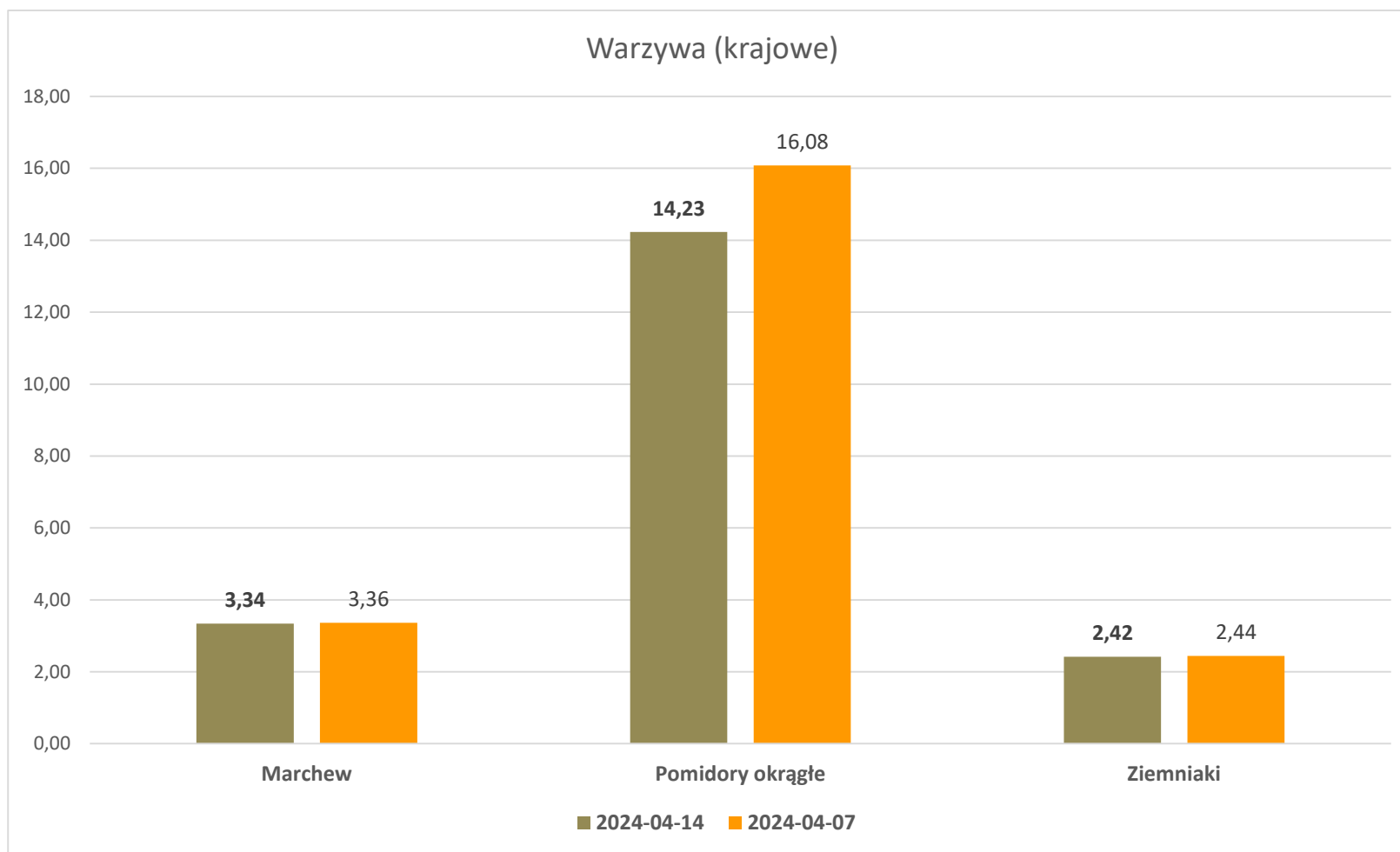
Wykorzystanie możliwe wyłącznie z dokładnym podaniem źródła.

Średnie ceny zakupu jabłek (luzem) płacone przez podmioty handlu detalicznego



Wykorzystanie możliwe wyłącznie z dokładnym podaniem źródła.

Średnie ceny zakupu warzyw (luzem) płacone przez podmioty handlu detalicznego



Wykorzystanie możliwe wyłącznie z dokładnym podaniem źródła.

Wydawca: Ministerstwo Rolnictwa i Rozwoju Wsi; 00-930 Warszawa ul. Wspólna 30

tel. (022) 623 27 67; fax (022) 623 27 06, 623 27 07

Adres internetowy: [strona ZSRIR](#); **E-mail:** Biuletyn@minrol.gov.pl

Autor: Tomasz Chruśliński tel. (022) 623-27-67; E-mail: Tomasz.Chruslinski@minrol.gov.pl,

Warunki dostępu do publikacji:

Tygodnik jest udostępniany zainteresowanym osobom bezpłatnie.

Rynek owoców i warzyw świeżych - ukazuje się w każdy czwartek.