

RYNEK PRODUKTÓW MLECZNYCH

- W trzecim tygodniu października br. **wzrosły ceny zbytu** wszystkich monitorowanych artykułów mleczarskich.
- Ceny zbytu sera Edamskiego na najwyższym poziomie w 2024 r.
- **We wrześniu 2024 r. ponownie wzrosły ceny skupu mleka surowego, do 208,36 zł/hl.**
- **Skup mleka surowego we wrześniu 2024 r. wyniósł 1,03 mld litrów i był o 5% mniejszy niż w sierpniu br., ale o 3% większy r/r.**

TENDENCJE CENOWE

Ceny zbytu artykułów mleczarskich w Polsce w dniach 14–20 października 2024 r.

W trzecim tygodniu października br. zakłady mleczarskie monitorowane w ramach Zintegrowanego Systemu Rolniczej Informacji Rynkowej MRiRW **masło w blokach** zbywały przeciętnie po **33,32 zł/kg**, o 2% drożej niż tydzień wcześniej i o 6% drożej niż przed miesiącem. **Masło konfekcjonowane**, podobnie jak przed miesiącem, sprzedawano po **36,04 zł/kg** (7,21 zł za 200 gramową kostkę), o 6 gr/kg drożej niż tydzień wcześniej. Cena masła w blokach była wyższa niż przed rokiem o 45%, a masła konfekcjonowanego – o 36,5%.

Cena zbytu **odtłuszczonego mleka w proszku** wyniosła **10,73 zł/kg** i była o 1% wyższa niż tydzień wcześniej, ale o 1% niższa niż przed miesiącem. Za **pełne mleko w proszku** uzyskiwano **19,83 zł/kg**, o 5% więcej niż tydzień wcześniej i o 10% więcej niż przed miesiącem. W porównaniu z notowaniami sprzed roku OMP było tańsze o 1%, a PMP droższe o 25%.

Krajowi producenci zbywali **ser Edamski** przeciętnie po **21,41 zł/kg**, o 4% drożej niż tydzień wcześniej i o 5% drożej niż przed miesiącem. Cena **sera Gouda** wyniosła **21,46 zł/kg** i była o 1% wyższa niż w poprzednim tygodniu oraz o 4% wyższa niż miesiąc wcześniej. Ser Edamski był droższy niż przed rokiem o 2,5%, a ser Gouda – o 2% tańszy.

CENY SKUPU MLEKA SUROWEGO

Ceny netto skupu mleka surowego według GUS we wrześniu 2024 r.

We wrześniu 2024 r., drugi miesiąc z rzędu, odnotowano **wzrost cen skupu mleka surowego** na rynku krajowym.

Krajowi dostawcy za mleko surowe uzyskiwali średnio **208,36 zł/hl**, o **4% więcej** niż miesiąc wcześniej i o około 11% więcej niż w analogicznym okresie ubiegłego roku.

W odniesieniu do notowań z sierpnia 2024 r. wzrost cen skupu surowego mleka odnotowano we wszystkich województwach. Największy wzrost cen wystąpił

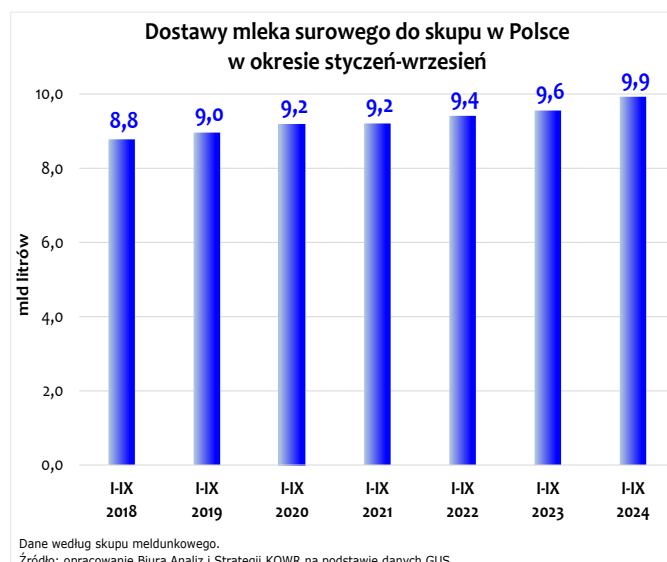
Towar	Cena bez VAT	Zmiana do poprzedniego notowania
W zbycie wg ZSRIR		14–20.10.2024 r.
masło [zł/kg]:		
w blokach	33,32	↑
konfekcjonowane	36,04	↑
mleko w proszku [zł/kg]:		
odtłuszczone (OMP)	10,73	↑
pełne (PMP)	19,83	↑
ser [zł/kg]:		
Edamski	21,41	↑
Gouda	21,46	↑
W skupie wg GUS – wrzesień 2024 r.		Zmiana miesięczna
mleko surowe [zł/hl]	208,36	↑

w woj. kujawsko-pomorskim (o 6,4%) oraz łódzkim i zachodniopomorskim (po 5,5%), a najmniejszy – w woj. podlaskim (o 2,0%).

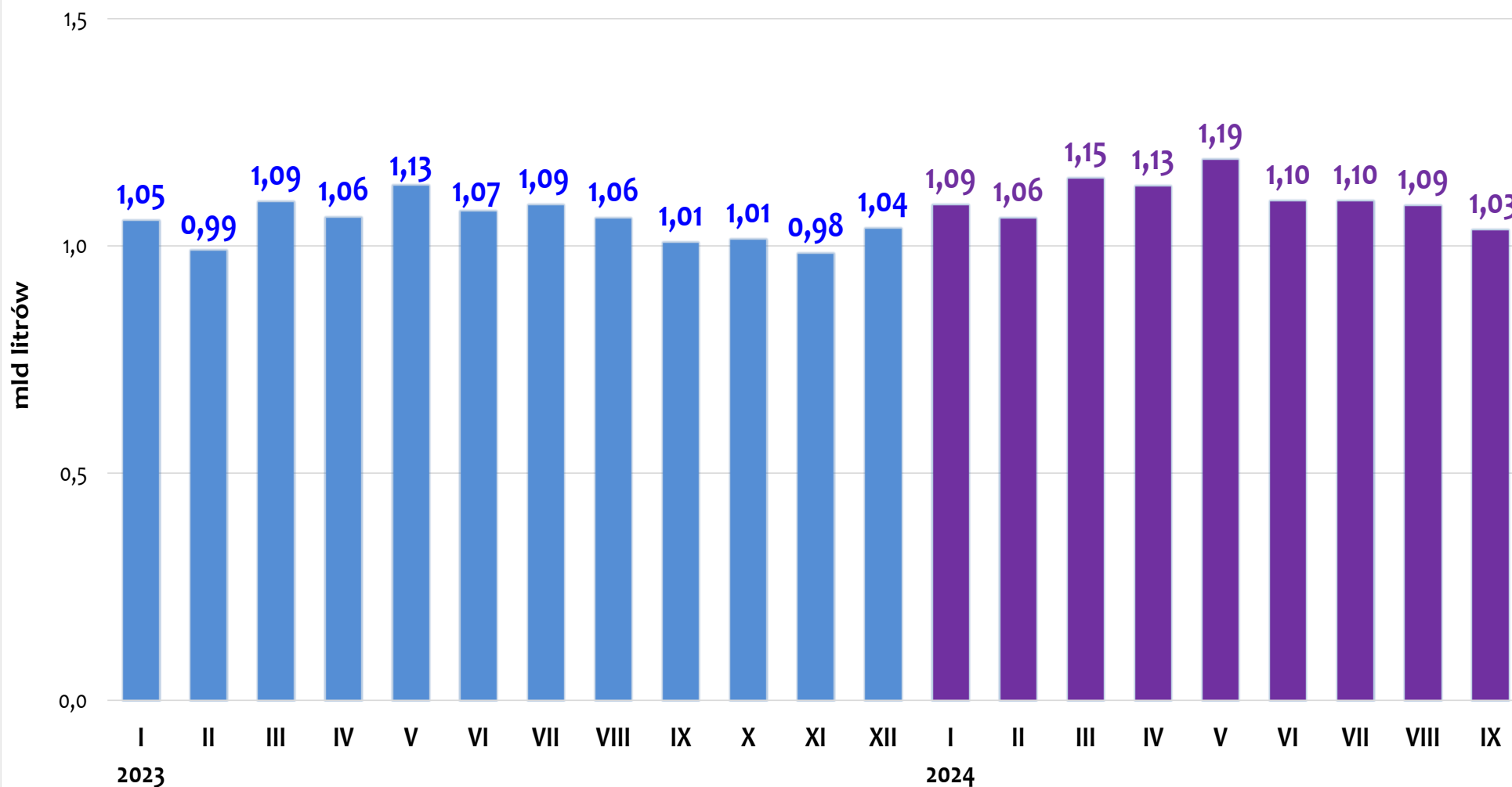
Najwyższe ceny za mleko uzyskiwano w województwie podlaskim – 218,19 zł/hl (o 5% więcej niż średnio w kraju), a najmniej za mleko płacono w województwie łódzkim – 196,72 zł/hl (o blisko 6% mniej niż przeciętnie w kraju) oraz małopolskim i pomorskim – odpowiednio 198,73 zł/hl i 199,38 zł/hl.

DOSTAWY MLEKA SUROWEGO

Na rynku krajowym we wrześniu 2024 r. podaż mleka surowego do skupu była o 5% mniejsza niż w sierpniu br., ale większa niż przed rokiem. Według danych **GUS we wrześniu 2024 r.** do podmiotów skupujących krajowi producenci mleka dostarczyli **1,03 mld litrów** surowca, o 3% więcej niż przed rokiem. Łączny skup mleka w **pierwszych dziewięciu miesiącach 2024 r.** wyniósł **blisko 10 mld litrów** i był o około 4% wyższy r/r.



Dostawy mleka surowego do skupu w Polsce w ujęciu miesięcznym



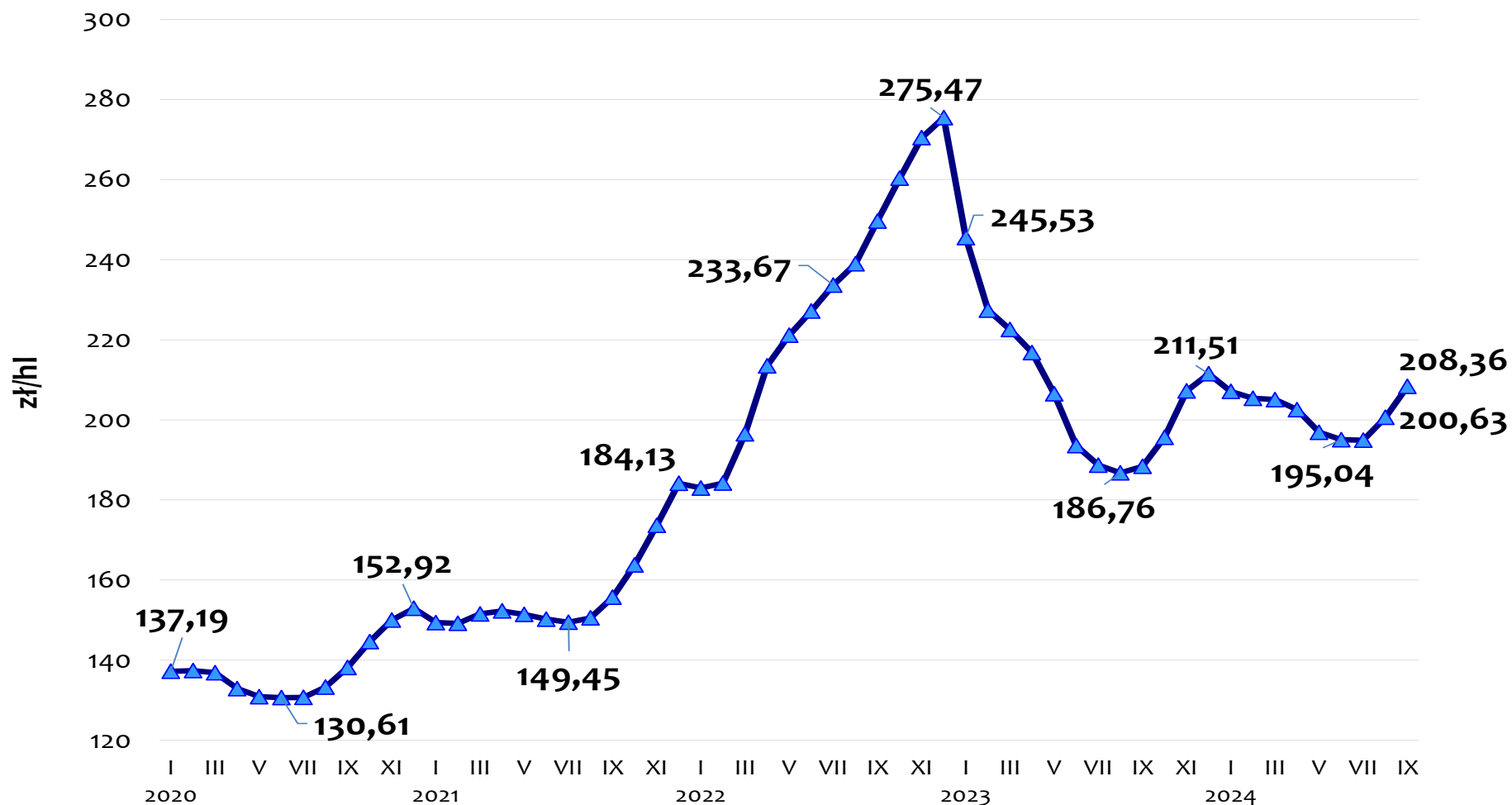
Źródło: opracowanie Biura Analiz i Strategii Krajowego Ośrodka Wsparcia Rolnictwa na podstawie danych GUS.

Ceny skupu mleka bez VAT wg siedziby producenta

Województwa	we wrześniu 2024 r.	Zmiana ceny w %	
	w zł/hl	miesięczna	roczna
POLSKA	208,36	3,9	10,6
Dolnośląskie	207,81	3,5	11,9
Kujawsko-pomorskie	200,76	6,4	11,4
Lubelskie	214,24	4,8	15,8
Lubuskie	206,62	4,0	10,1
Łódzkie	196,72	5,5	9,8
Małopolskie	198,73	5,0	11,9
Mazowieckie	208,52	4,2	11,0
Opolskie	205,79	4,4	11,0
Podkarpackie	208,45	4,0	11,6
Podlaskie	218,19	2,0	8,9
Pomorskie	199,38	4,9	10,2
Śląskie	207,37	5,0	11,7
Świętokrzyskie	203,50	4,6	10,4
Warmińsko-mazurskie	208,96	3,5	11,4
Wielkopolskie	204,83	3,8	10,4
Zachodniopomorskie	202,78	5,5	8,9

Źródło: opracowanie Biura Analiz i Strategii KOWR na podstawie danych GUS.

Ceny skupu mleka surowego w Polsce (bez VAT)



Źródło: opracowanie Biura Analiz i Strategii KOWR na podstawie danych GUS.

Ceny zbytu (netto) masła, odtłuszczonego mleka w proszku i pełnego mleka w proszku (według ZSRIR MRiRW)

Tydzień	Masło ekstra konfekcjonowane			Masło ekstra w blokach			Odtłuszczone mleko w proszku			Pełne mleko w proszku		
	zł/kg	tygodniowa zmiana w % ¹⁾	EUR/kg ²⁾	zł/kg	tygodniowa zmiana w % ¹⁾	EUR/kg ²⁾	zł/kg	tygodniowa zmiana w % ¹⁾	EUR/kg ²⁾	zł/kg	tygodniowa zmiana w % ¹⁾	EUR/kg ²⁾
26.08-01.09.24	33,50	1,8	7,82	30,52	2,7	7,12	10,73	2,2	2,50	16,94	0,6	3,95
02-08.09.24	34,28	2,3	8,02	31,26	2,4	7,31	10,58	-1,4	2,47	17,12	1,1	4,00
09-15.09.24	35,04	2,2	8,17	31,24	-0,1	7,29	10,31	-2,5	2,41	17,01	-0,7	3,97
16-22.09.24	36,06	2,9	8,44	31,36	0,4	7,34	10,80	4,7	2,53	18,05	6,2	4,23
23-29.09.24	36,28	0,6	8,50	31,71	1,1	7,43	11,11	2,9	2,60	17,72	-1,9	4,15
30.09-06.10.24	35,70	-1,6	8,31	31,06	-2,1	7,23	10,97	-1,3	2,55	17,74	0,1	4,13
07-13.10.24	35,98	0,8	8,36	32,78	5,6	7,62	10,58	-3,6	2,46	18,89	6,5	4,39
14-20.10.24	36,04	0,2	8,38	33,32	1,6	7,75	10,73	1,4	2,49	19,83	5,0	4,61
Miesięczna zmiana ceny w %	x	0,0	x	x	6,2	x	x	-0,7	x	x	9,9	x
Roczna zmiana ceny w %	x	36,5	x	x	44,6	x	x	-0,8	x	x	25,2	x

1) zmiany cen w % odnoszą się do cen prezentowanych w zł/kg

2) wg średniego kursu EBC w danym tygodniu; kurs w ostatnim prezentowanym okresie 14-20.10.24: 1 EUR = 4,3006 PLN

Ceny produktów mlecznych na rynkach zagranicznych

	Jednostka miary	Średnia cena	Zmiana średniej ceny w %			Średnia cena w zł/kg*
			tygodniowa	miesięczna	roczna	
Ceny na rynkach wewnętrznych UE w dniach 5-9.10.2024 r.						
Masło w blokach						
Niemcy	EUR/kg	8,08	0,0	1,6	70,9	34,74
Francja	EUR/kg	8,00	-0,6	3,2	65,5	34,44
Niderlandy	EUR/kg	7,68	-4,0	-4,6	60,7	33,04
Odtłuszczone mleko w proszku						
Niemcy	EUR/kg	2,56	-1,0	-2,5	2,2	11,01
Francja	EUR/kg	2,54	-3,5	-1,2	1,0	10,91
Niderlandy	EUR/kg	2,52	0,0	-1,9	2,4	10,84
Pełne mleko w proszku						
Niemcy	EUR/kg	4,45	-0,6	0,0	26,8	19,15
Francja	EUR/kg	3,92	-8,8	-8,0	5,4	16,87
Niderlandy	EUR/kg	4,26	-3,4	-2,1	26,0	18,33
Ceny światowe (na bazie FOB - w portach Europy Zachodniej) z 11.10.2024 r.						
Masło	USD/t	8 775	-5,1 ^{1/}	-1,3	74,6	34,40
OMP	USD/t	2 863	-1,7 ^{1/}	-0,4	9,0	11,22
PMP	USD/t	4 850	-2,5 ^{1/}	2,4	32,9	19,01

1/ Zmiana średniej ceny w portach Europy Zachodniej w odniesieniu do notowania z 27.09.2024 r.

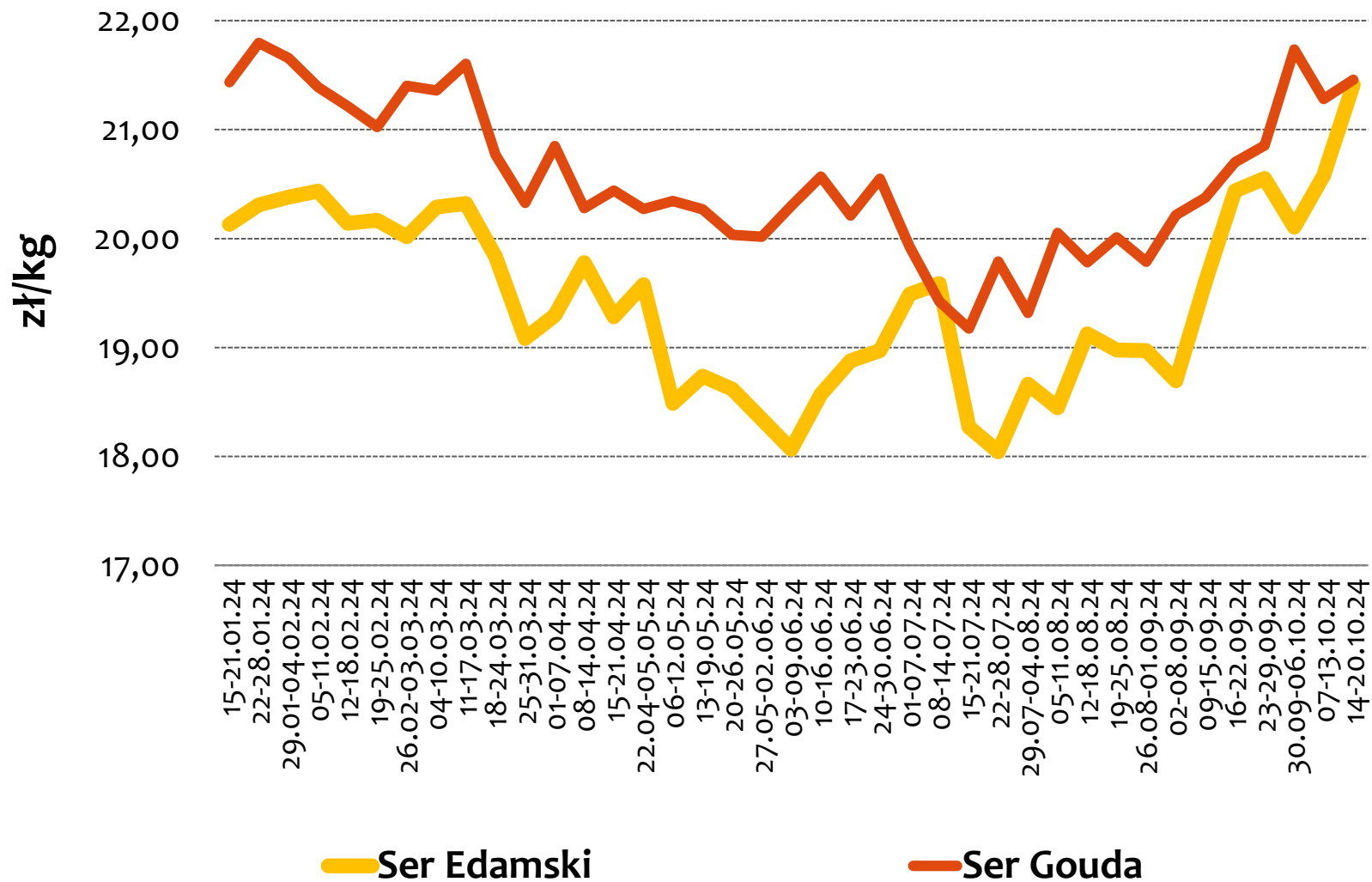
* Z przeliczenia według kursu NBP:

Średni kurs z 09.10.2024 r.: 1 EUR = 4,3026 PLN

Średni kurs z 11.10.2024 r.: 1 USD = 3,9204 PLN

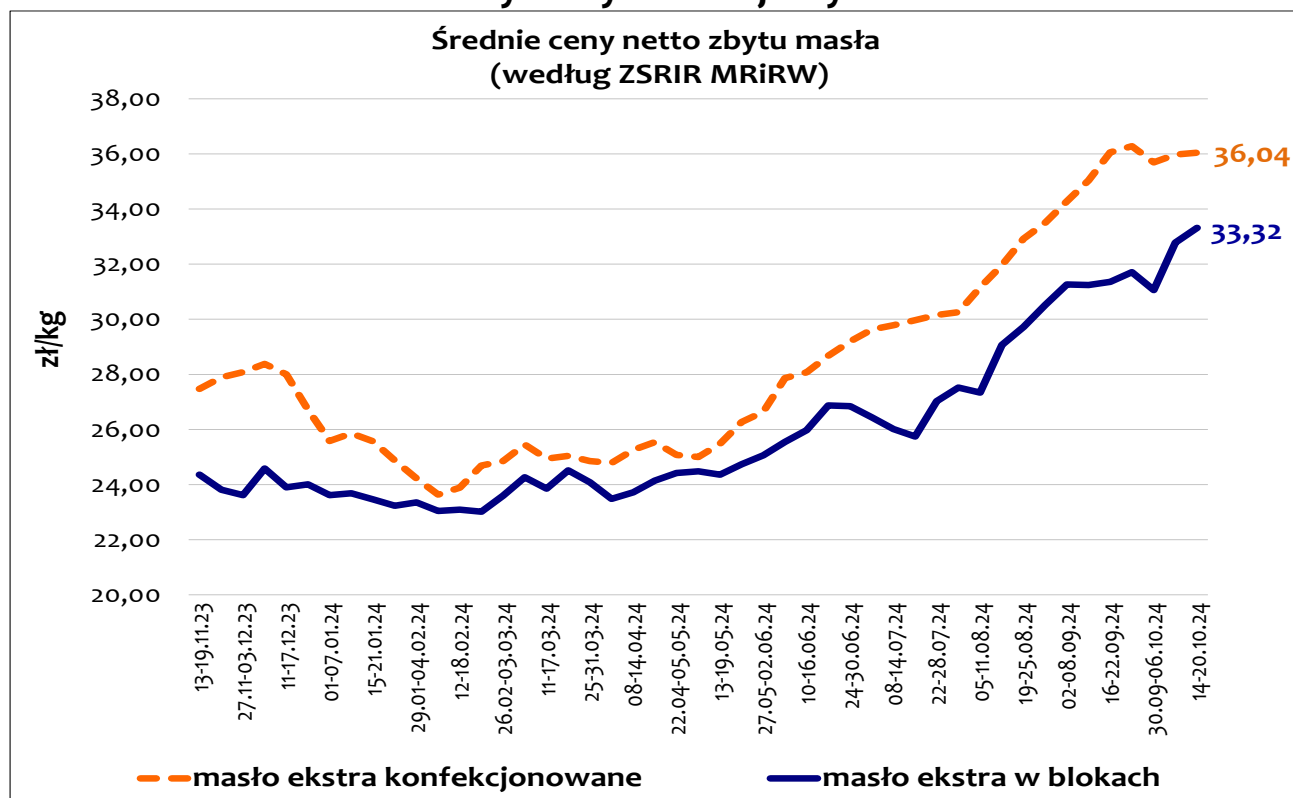
Źródło: opracowanie Biura Analiz i Strategii KOWR na podstawie danych CLAL i NBP.

Średnie krajowe ceny netto zbytu serów Edamski i Gouda (według ZSRIR MRiRW)

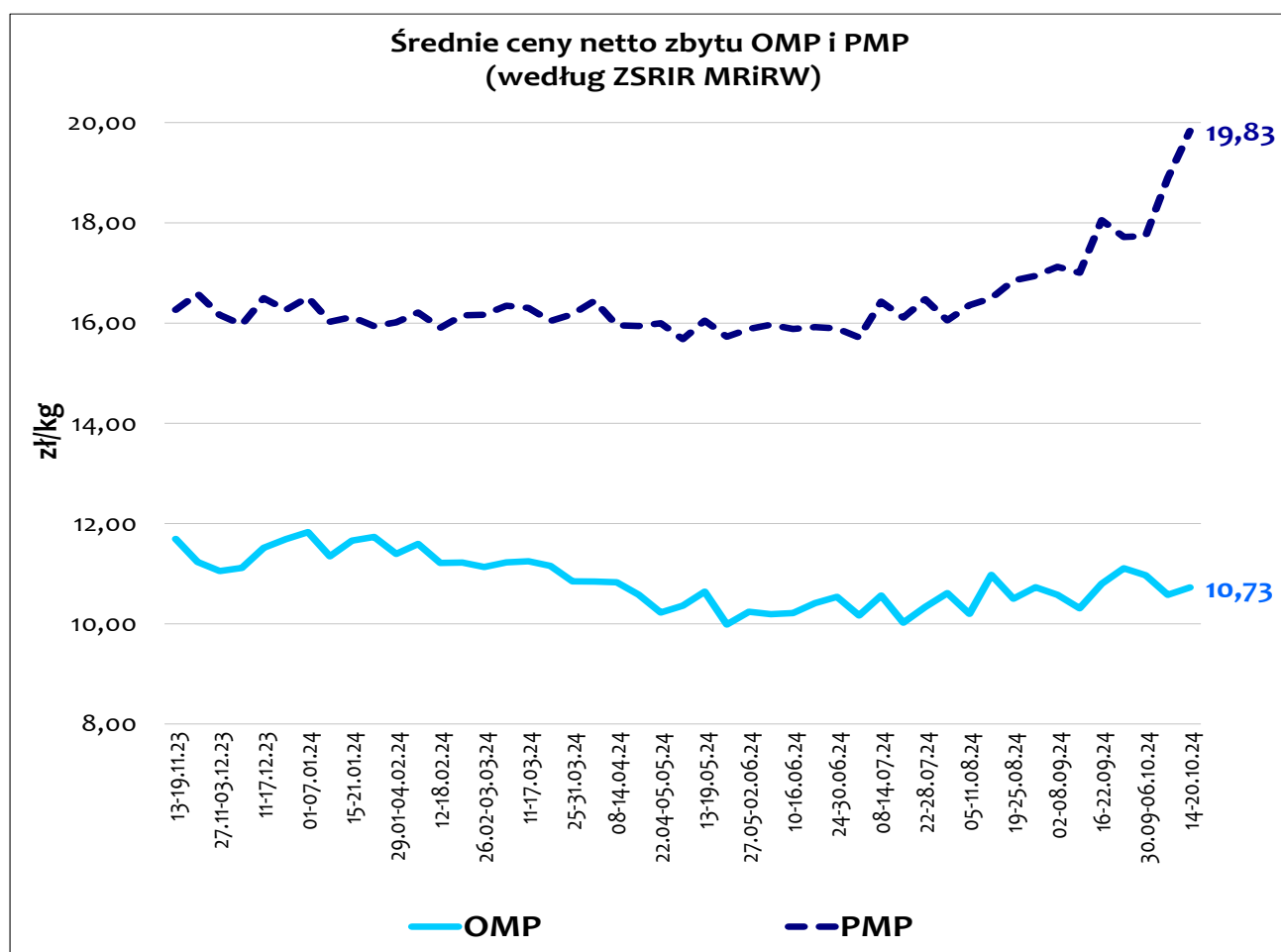


Ceny na rynku krajowym

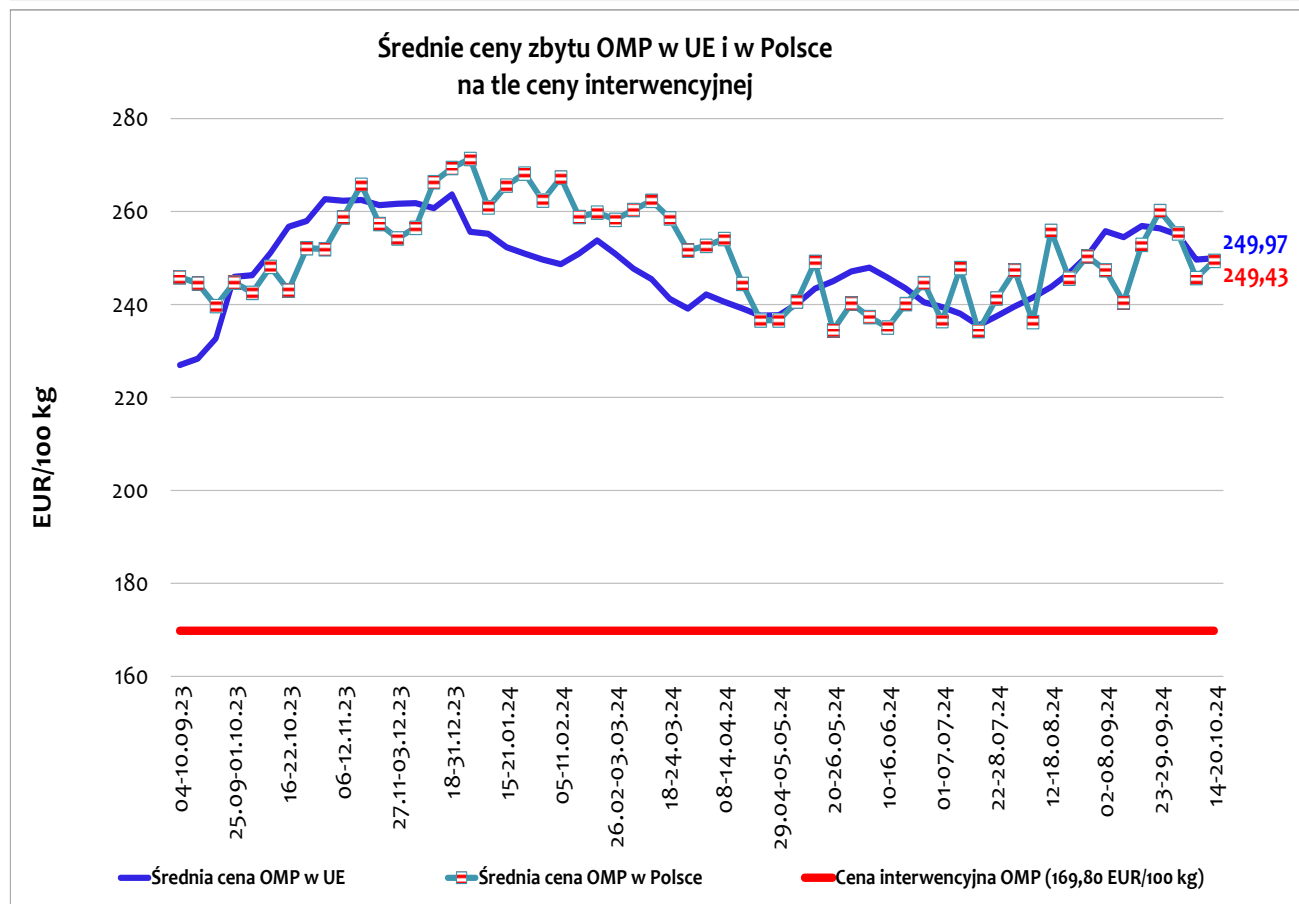
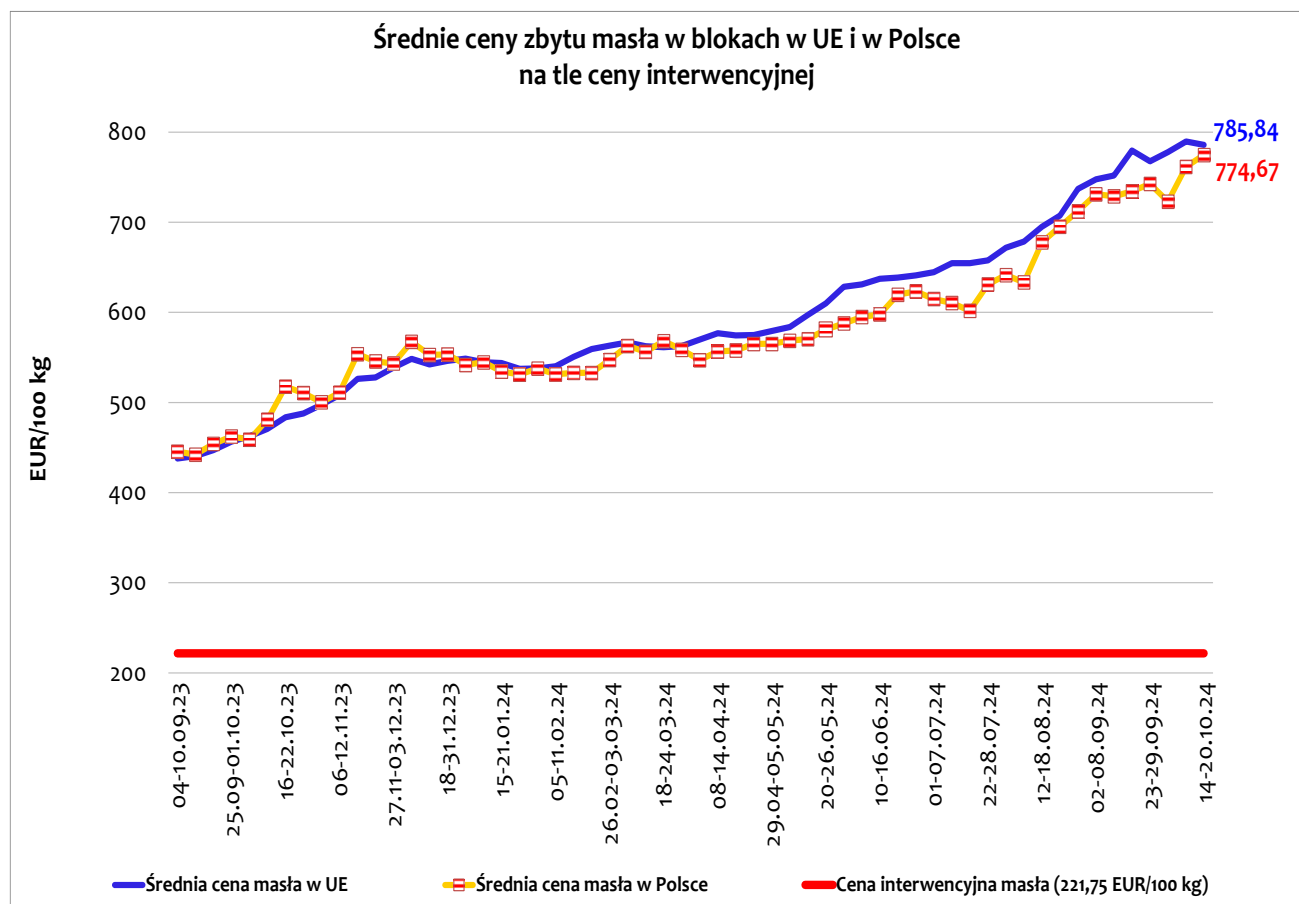
Średnie ceny netto zbytu masła (według ZSRIR MRiRW)



Średnie ceny netto zbytu OMP i PMP (według ZSRIR MRiRW)

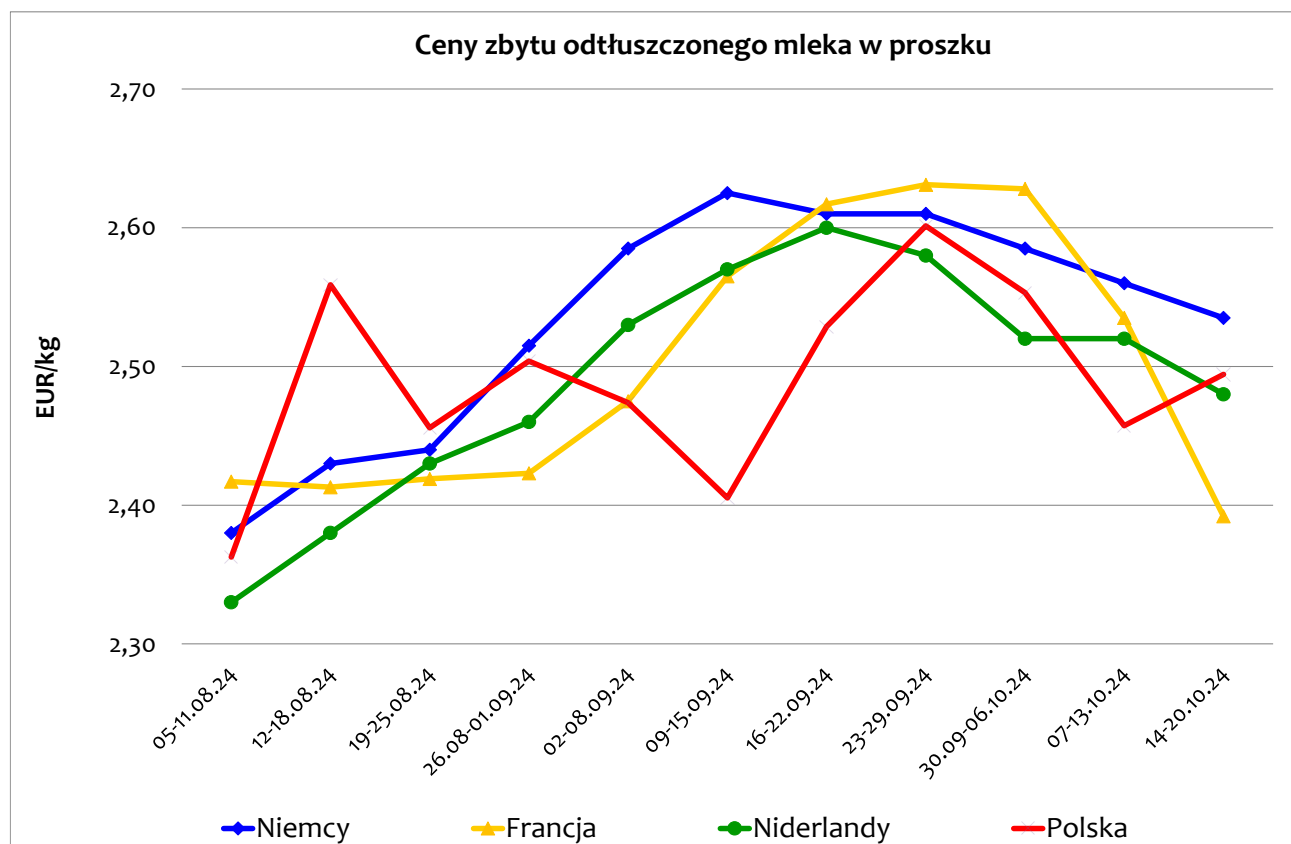
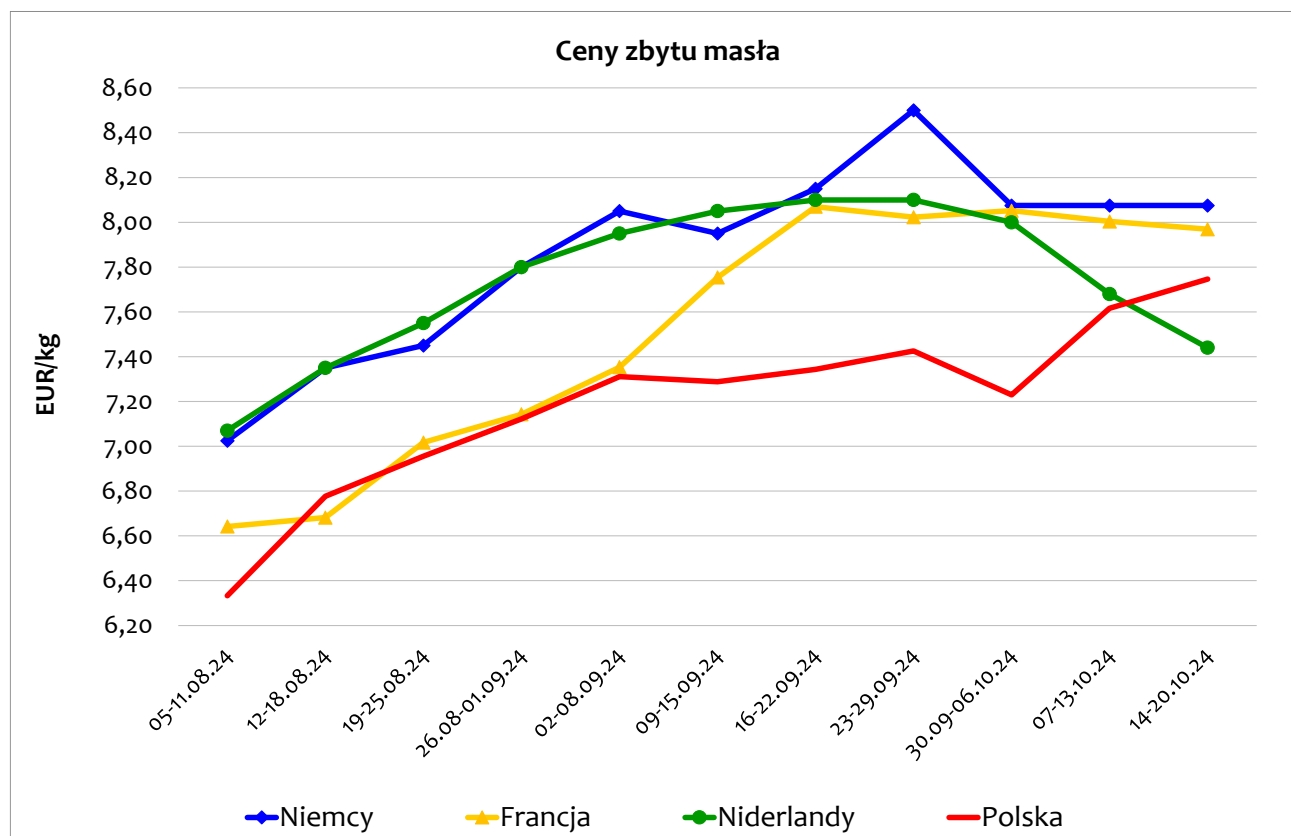


Źródło: opracowanie Biura Analiz i Strategii KOWR na podstawie danych ZSRIR MRiRW.



Źródło: opracowanie Biura Analiz i Strategii KOWR na podstawie danych KE.

Ceny na rynkach zagranicznych



Źródło: opracowanie Biura Analiz i Strategii KOWR na podstawie danych CLAL i ZSRIR MRiRW.