

INFORMACJA DODATKOWA

Urząd Miasta Opola
 Wzrost Finansowo - Księgowy
 Referat Księgowości Organu
 Wzrost dnia 2020 -02- 26 (487)
 Podpis

| | |
|-----|--|
| I. | Wprowadzenie do sprawozdania finansowego, obejmuje w szczególności: |
| 1. | |
| 1.1 | nazwę jednostki KOMENDA MIEJSKA PAŃSTWOWEJ STRAŻY POŻARNEJ W OPOLU |
| 1.2 | siedzibę jednostki OPOLE |
| 1.3 | adres jednostki 45-315 OPOLE, UL. GŁOGOWSKA 24 |
| 1.4 | podstawowy przedmiot działalności jednostki Regon 531419570 Ochrona przeciwpożarowa 7525Z Do podstawowych zadań komendy należy: 1. rozpoznawanie zagrożeń pożarowych i innych miejscowych zagrożeń, 2. organizowanie i prowadzenie akcji ratowniczych w czasie pożarów, klęsk żywiołowych lub likwidacji miejscowych zagrożeń, 3. wykonywanie pomocniczych specjalistycznych czynności ratowniczych w czasie klęsk żywiołowych lub likwidacji miejscowych zagrożeń przez inne służby ratownicze, 4. kształcenie kadr dla potrzeb Państwowej Straży Pożarnej i innych jednostek ochrony przeciwpożarowej oraz powszechnego systemu ochrony ludności, 5. nadzór nad przestrzeganiem przepisów przeciwpożarowych. Państwowa Straż Pożarna jest organizatorem Krajowego Systemu Ratowniczo - Gaśniczego (KSRG) mającego na celu ochronę życia, zdrowia, mienia lub środowiska poprzez: <ul style="list-style-type: none"> • walkę z pożarami lub innymi klęskami żywiołowymi, • ratownictwo chemiczne, • ratownictwo ekologiczne, • ratownictwo medyczne, • współpracę z systemem Państwowego Ratownictwa Medycznego. Terenem działania Komendy Miejskiej Państwowej Straży Pożarnej w Opolu jest miasto Opole oraz powiat opolski. |
| 2. | wskazanie okresu objętego sprawozdaniem 01.01.2019 r -31.12.2019 r. |
| 3. | wskazanie, że sprawozdanie finansowe zawiera dane łączne |
| | |

4.

omówienie przyjętych zasad (polityki) rachunkowości, w tym metod wyceny aktywów i pasywów (także amortyzacji)

Przyjęte zasady rachunkowości stosuje się w sposób ciągły, dokonując w kolejnych latach obrotowych jednakowego grupowania operacji gospodarczych, jednakowej wyceny aktywów, ustalania wyniku finansowego i sporządzania sprawozdań finansowych tak, aby za kolejne lata informacje z nich wynikające były porównywalne. Przyjęte zasady rachunkowości są zgodne z zapisami ustawy o rachunkowości z uwzględnieniem przepisów ustawy o finansach publicznych oraz rozporządzenia Ministra Rozwoju i Finansów z dnia 13 września 2017 r. w sprawie rachunkowości oraz planów kont dla budżetu państwa, budżetów jednostek samorządu terytorialnego, jednostek budżetowych, samorządowych zakładów budżetowych, państwowych funduszy celowych oraz państwowych jednostek budżetowych mających siedzibę poza granicami Rzeczypospolitej Polskiej.

Przyjęte zasady dokonywania odpisów amortyzacyjnych lub umorzeniowych:

- Środki trwałe (z wyjątkiem gruntów) umarzane są stopniowo według stawek amortyzacyjnych ustalonych w ustawie o podatku dochodowym od osób prawnych. Przyjęto metodę liniową amortyzacji. Odpisów umorzeniowych dokonuje się począwszy od miesiąca następującego po miesiącu przyjęcia środka trwałego do używania.
- Wartości niematerialne i prawne o wartości początkowej równej i wyższej od wartości ustalone w przepisach o podatku dochodowym od osób prawnych podlegają umarzaniu w ciągu 60 miesięcy stawką 20%.
- Do środków trwałych oraz wartości niematerialnych i prawnych o wartości początkowej nie przekraczającej wielkości ustalonej w przepisach o podatku dochodowym od osób prawnych, dla których odpisy amortyzacyjne stosuje się zasady amortyzacji polegające na dokonywaniu odpisów jednorazowych - w momencie przyjęcia tych środków do używania.

Przyjęte zasady wyceny inwestycji, aktywów finansowych oraz zapasów ;

- Aktywa i pasywa jednostki wycenia się na dzień nabycia oraz na dzień bilansowy według zasad określonych w ustawie o rachunkowości.
- Materiały w magazynie wycenia się na dzień bilansowy według cen zakupu przy zastosowaniu metody FIFO do wyceny zapasu.
- Podstawowym poziomem istotności wartości środków trwałych jest kwota wynikająca z ustawy o podatku dochodowym, wynosząca 10 000 zł. Jednostka wprowadziła ponadto dodatkowe poziomy istotności wynoszące powyżej 500 zł i poniżej 500 zł. Składniki majątkowe o wartości równej lub wyższej niż 10 000 zł są uznawane za środki trwałe - obejmowane są ewidencją bilansową środków trwałych i podlegają amortyzacji na zasadach ogólnych. Składniki majątkowe o wartości powyżej 501,00 zł, ale nie wyższej niż 10 000 zł są uznawane za pozostałe środki trwałe, obejmowane ewidencją bilansową środków trwałych z jednoczesnym dokonywaniem od nich jednorazowych odpisów amortyzacyjnych w ciężar kosztów amortyzacji. Składniki majątkowe o wartości poniżej 500 zł nie są uznawane za środki trwałe, ich wartość początkowa podlega odpisaniu w ciężar kosztów zużycia materiałów w momencie przekazania ich do użytkowania.
- Nakłady poniesione na ulepszenie danego obiektu są w skali roku niższe od istotnej wartości początkowej środka trwałego, wówczas uznaje się je za koszty bieżącej działalności.

| | |
|---|---|
| 5. | inne informacje |
| II. Dodatkowe informacje i objaśnienia obejmują w szczególności: | |
| 1. | |
| 1.1. | szczegółowy zakres zmian wartości grup rodzajowych środków trwałych, wartości niematerialnych i prawnych, zawierający stan tych aktywów na początek roku obrotowego, zwiększenia i zmniejszenia z tytułu: aktualizacji wartości, nabycia, rozchodu, przemieszczenia wewnętrznego oraz stan końcowy, a dla majątku amortyzowanego – podobne przedstawienie stanów i tytułów zmian dotychczasowej amortyzacji lub umorzenia |
| | Załączono tabelę 1.1 |
| 1.2. | aktualną wartość rynkową środków trwałych, w tym dóbr kultury – o ile jednostka dysponuje takimi informacjami |
| | Brak danych |
| 1.3. | kwotę dokonanych w trakcie roku obrotowego odpisów aktualizujących wartość aktywów trwałych odrębnie dla długoterminowych aktywów niefinansowych oraz długoterminowych aktywów finansowych |
| | Nie dotyczy |
| 1.4. | wartość gruntów użytkowanych wieczysto |
| | Nie dotyczy |
| 1.5. | wartość nieamortyzowanych lub nieumarzanych przez jednostkę środków trwałych, używanych na podstawie umów najmu, dzierżawy i innych umów, w tym z tytułu umów leasingu |
| | Załączono tabelę 1.5 |
| 1.6. | liczbę oraz wartość posiadanych papierów wartościowych, w tym akcji i udziałów oraz dłużnych papierów wartościowych |
| | Nie dotyczy |
| 1.7. | dane o odpisach aktualizujących wartość należności, ze wskazaniem stanu na początek roku obrotowego, zwiększeniach, wykorzystaniu, rozwiązaniu i stanie na koniec roku obrotowego, z uwzględnieniem należności finansowych jednostek samorządu terytorialnego (stan pożyczek zagrożonych) |
| | Nie dotyczy |
| 1.8. | dane o stanie rezerw według celu ich utworzenia na początek roku obrotowego, zwiększeniach, wykorzystaniu, rozwiązaniu i stanie końcowym |
| | Nie dotyczy |
| 1.9. | podział zobowiązań długoterminowych o pozostałym od dnia bilansowego, przewidywanym umową lub wynikającym z innego tytułu prawnego, okresie spłaty: |
| a) | powyżej 1 roku do 3 lat |
| | Nie dotyczy |
| b) | powyżej 3 do 5 lat |
| | Nie dotyczy |
| c) | powyżej 5 lat |
| | Nie dotyczy |
| 1.10. | kwotę zobowiązań w sytuacji gdy jednostka kwalifikuje umowy leasingu zgodnie z przepisami podatkowymi (leasing operacyjny), a według przepisów o rachunkowości byłby to leasing finansowy lub zwrotny z podziałem na kwotę zobowiązań z tytułu leasingu finansowego lub leasingu zwrotnego |
| | Nie dotyczy |
| 1.11. | łącznie kwotę zobowiązań zabezpieczonych na majątku jednostki ze wskazaniem charakteru i formy tych zabezpieczeń |
| | Nie dotyczy |

| | |
|-------|---|
| 1.12. | łącną kwotę zobowiązań warunkowych, w tym również udzielonych przez jednostkę gwarancji i poręczeń, także wekslowych, niewykazanych w bilansie, ze wskazaniem zobowiązań zabezpieczonych na majątku jednostki oraz charakteru i formy tych zabezpieczeń |
| | Nie dotyczy |
| 1.13. | wykaz istotnych pozycji czynnych i biernych rozliczeń międzyokresowych, w tym kwotę czynnych rozliczeń międzyokresowych kosztów stanowiących różnicę między wartością otrzymanych finansowych składników aktywów a zobowiązaniem zapłaty za nie |
| | Nie dotyczy |
| 1.14. | łącną kwotę otrzymanych przez jednostkę gwarancji i poręczeń niewykazanych w bilansie |
| | Nie dotyczy |
| 1.15. | kwotę wypłaconych środków pieniężnych na świadczenia pracownicze |
| | Załączono tabelę 1.15 |
| 1.16. | inne informacje |
| | Brak ważnych informacji |
| 2. | |
| 2.1. | wysokość odpisów aktualizujących wartość zapasów |
| | Nie dotyczy |
| 2.2. | koszt wytworzenia środków trwałych w budowie, w tym odsetki oraz różnice kursowe, które powiększyły koszt wytworzenia środków trwałych w budowie w roku obrotowym |
| | Tabela 2.2 |
| 2.3. | kwotę i charakter poszczególnych pozycji przychodów lub kosztów o nadzwyczajnej wartości lub które wystąpiły incydentalnie |
| | Nie dotyczy |
| 2.4. | informację o kwocie należności z tytułu podatków realizowanych przez organy podatkowe podległe ministrowi właściwemu do spraw finansów publicznych wykazywanych w sprawozdaniu z wykonania planu dochodów budżetowych |
| | Nie dotyczy |
| 2.5. | inne informacje |
| | |
| 3. | Inne informacje niż wymienione powyżej, jeżeli mogłyby w istotny sposób wpłynąć na ocenę sytuacji majątkowej i finansowej oraz wynik finansowy jednostki |
| | |

GŁÓWNY KSIĘGOWY

asp. mgr Ewa Dygdałowicz

(główny księgowy)

2020 - 02 - 25

(rok, miesiąc, dzień)

KOMENDANT MIEJSKI
Państwowej Straży Pożarnej


bryg. mgr inż. Leszek Koksanowicz

(kierownik jednostki)

Tabela 1.1. Szczegółowy zakres zmian wartości grup rodzajowych środków trwałych, wartości niematerialnych i prawnych zawierający stan tych aktywów na początek roku obrotowego, zwiększenia i zmniejszenia z tytułu: aktualizacji wartości, nabycia, rozchodu, przemieszczenia wewnętrznego oraz stan końcowy, a dla majątku amortyzowanego – podobne przedstawienie stanów i tytułów zmian dotychczasowej amortyzacji lub umorzenia

| 1 | Wyszczególnienie | Wartość początkowa - stan na początek okresu | Zwiększenie | | | Zmniejszenia | | | Wartość początkowa - stan na koniec okresu (3+6-9) | Umorzenie - stan na początek okresu | Zwiększenie | Zmniejszenia | Umorzenie - stan na koniec okresu (11+12-13) | Wartość netto składników aktywów - stan na początek roku (3-11) | Wartość netto składników aktywów - stan na koniec roku (10-14) |
|------|---------------------------------|--|-----------------------|----------------------------|-------------------------|--------------|----------------------------|--------------------------|--|-------------------------------------|-------------|--------------|--|---|--|
| | | | nabycie i wytworzenie | przemieszczenia wewnętrzne | razem zwiększenia (4+5) | rozchód | przemieszczenia wewnętrzne | razem zmniejszenia (7+8) | | | | | | | |
| 2 | 3 | 4 | 5 | 6 | 7 | 8 | 9 | 10 | 11 | 12 | 13 | 14 | 15 | 16 | |
| 1. | Wartości niematerialne i prawne | 91 874,17 | 8 903,97 | 0,00 | 8 903,97 | 0,00 | 0,00 | 0,00 | 100 778,14 | 91 874,17 | 8 903,97 | 0,00 | 100 778,14 | 0,00 | 0,00 |
| 2. | Środki trwałe | 22 731 170,10 | 578 012,37 | 2 991,60 | 581 003,97 | 561 349,16 | 2 991,60 | 564 340,76 | 22 747 833,31 | 17 998 278,08 | 594 287,67 | 560 444,93 | 18 032 120,82 | 4 732 892,02 | 4 715 712,49 |
| 2.0 | Grupa 0 KŚT | 598 747,68 | 0,00 | 0,00 | 0,00 | 0,00 | 0,00 | 0,00 | 598 747,68 | 0,00 | 0,00 | 0,00 | 0,00 | 0,00 | 598 747,68 |
| 2.1. | Grupa 1 KŚT | 3 535 358,21 | 13 500,00 | 0,00 | 13 500,00 | 0,00 | 0,00 | 0,00 | 3 548 858,21 | 578 553,65 | 86 221,16 | 0,00 | 664 774,81 | 2 956 804,56 | 2 884 083,40 |
| 2.2. | Grupa 2 KŚT | 605 972,71 | 0,00 | 0,00 | 0,00 | 0,00 | 0,00 | 0,00 | 605 972,71 | 345 433,75 | 17 726,24 | 0,00 | 363 159,99 | 260 538,96 | 242 812,72 |
| 2.3. | Grupa 3 KŚT | 347 773,47 | 0,00 | 0,00 | 0,00 | 0,00 | 0,00 | 0,00 | 347 773,47 | 301 207,67 | 20 158,83 | 0,00 | 321 366,50 | 46 565,80 | 26 406,97 |
| 2.4. | Grupa 4 KŚT | 701 227,80 | 60 752,97 | 0,00 | 60 752,97 | 5 480,99 | 2 991,60 | 8 472,59 | 753 508,18 | 639 880,65 | 50 731,82 | 8 472,59 | 682 139,88 | 61 347,15 | 71 368,30 |
| 2.5. | Grupa 5 KŚT | 124 752,65 | 7 800,00 | 0,00 | 7 800,00 | 0,00 | 0,00 | 0,00 | 132 552,65 | 115 895,90 | 10 489,29 | 0,00 | 126 385,19 | 8 856,75 | 6 167,46 |
| 2.6. | Grupa 6 KŚT | 1 302 805,77 | 216 620,29 | 2 027,04 | 218 647,33 | 23 921,30 | 0,00 | 23 921,30 | 1 497 531,80 | 1 229 552,88 | 50 711,26 | 23 921,30 | 1 256 342,84 | 73 252,89 | 241 188,96 |
| 2.7. | Grupa 7 KŚT | 12 250 933,45 | 160 300,00 | 0,00 | 160 300,00 | 412 750,00 | 0,00 | 412 750,00 | 11 998 483,45 | 11 741 884,74 | 206 406,06 | 408 854,17 | 11 539 436,63 | 509 048,71 | 459 046,82 |
| 2.8. | Grupa 8 KŚT | 3 263 598,36 | 119 039,11 | 964,56 | 120 003,67 | 119 196,87 | 0,00 | 119 196,87 | 3 264 405,16 | 3 045 868,84 | 151 843,01 | 119 196,87 | 3 078 514,98 | 217 729,52 | 185 890,18 |
| 2.9. | Grupa 9 KŚT | 0,00 | 0,00 | 0,00 | 0,00 | 0,00 | 0,00 | 0,00 | 0,00 | 0,00 | 0,00 | 0,00 | 0,00 | 0,00 | 0,00 |
| | Razem (1+2) | 22 823 044,27 | 586 916,34 | 2 991,60 | 589 907,94 | 561 349,16 | 2 991,60 | 564 340,76 | 22 848 611,45 | 18 090 152,25 | 603 191,64 | 560 444,93 | 18 132 898,96 | 4 732 892,02 | 4 715 712,49 |


KOMENDA MIEJSKA
 Państwowej Straży Pożarnej
 w Opolu wól opolskie



GŁÓWNY KSIĘGOWY
 asp. mgr Ewa Dygdałowicz


KOMENDA MIEJSKA
 Państwowej Straży Pożarnej
 brg. mgr inż. Leszek Koksanowicz

Tabela 1.5. Wartość niemortyzowanych lub nieumarzanych przez jednostkę środków trwałych, używanych na podstawie umów najmu, dzierżawy i innych umów, w tym z tytułu umów leasingu i użyczenia

| Lp. | Wyszczególnienie | Wartość na koniec roku obrotowego |
|--------|--|-----------------------------------|
| 1 | 2 | 3 |
| 1. | Wartości niematerialne i prawne | |
| 2. | Środki trwałe | 8 094 988,71 |
| Gr. 0. | Grunty | |
| Gr. 1. | Budynki i lokale oraz spółdzielcze prawo do lokalu użytkowego i spółdzielcze własnościowe prawo do lokalu mieszkalnego | |
| Gr. 2. | Obiekty inżynierii lądowej i wodnej | |
| Gr. 3. | Kotły i maszyny energetyczne | |
| Gr. 4. | Maszyny, urządzenia i aparaty ogólnego zastosowania | 2 212,77 |
| Gr. 5. | Maszyny, urządzenia i aparaty specjalistyczne | |
| Gr. 6. | Urządzenia techniczne | |
| Gr. 7. | Środki transportu | 8 065 229,80 |
| Gr. 8. | Narzędzia, przyrządy, ruchomości i wyposażenie, gdzie indziej | 27 546,14 |
| Gr. 9. | Inwentarz żywy | |
| | Razem (1+2) | 8 094 988,71 |


KOMENDA MIEJSKA
 Państwowej Straży Pożarnej
 w Obolu wól oołstko

GŁÓWNY KSIĘGOWY

 asp. mgr Ewa Dygdałowicz


KOMENDANT MIEJSKI
 Państwowej Straży Pożarnej

 bryg. mgr inż. Leszek Koksanowicz

Tabela 1.15. Informacja dotycząca kwoty wypłaconych środków pieniężnych na świadczenia pracownicze

| Lp. | Kwota wypłaconych środków pieniężnych na świadczenia pracownicze | Stan na koniec okresu |
|-----|--|-----------------------|
| 1 | 2 | 3 |
| 1. | Wynagrodzenia i inne świadczenia pracownicze związane ze stosunku pracy, oraz wydatki na inne świadczenia o charakterze niepieniężnym, | 15 712 583,80 zł |
| - | w tym odpis na ZFSS | 7 583,02 zł |
| 2. | Bezzwrotne świadczenia pracownicze z ZFŚS (wydatki ZFSS) | 9 436,00 |


KOMENDA MIEJSKA
 Państwowej Straży Pożarnej
 - Opole, ul. ooalska



GŁÓWNY KSIĘGOWY
 asp. mgr Ewa Dygdałowicz



KOMENDANT MIEJSKI
 Państwowej Straży Pożarnej
 bryg. mgr inż. Leszek Koksanowicz

Tabela 2.2 Informacja dotycząca kosztów wytworzenia środków trwałych w budowie, w tym odsetki oraz różnice kursowe, które powiększyły koszt wytworzenia środków trwałych w budowie w roku obrotowym

| Stan na początek okresu | | Zwiększenia, nakłady wartość | Zmniejszenia | | Stan na koniec okresu | |
|-------------------------|-----------|------------------------------------|-------------------------------------|---|-----------------------|----------------------|
| ilość | wartość | | przyjęcie ŚT z budowy wartość | inne zmniejszenia ŚT w budowie wartość | ilość | wartość (2+3+4-5) |
| 1 | 2 | 3 | 4 | 5 | 6 | 7 |
| 1 | 69 741,00 | 0 | 0 | 69 741,00 | 1 | 0,00 |
| | | | | | | |
| Razem | 69 741,00 | 0 | 0 | 69 741,00 | 1 | 0,00 |


KOMENDA MIEJSKA
 Państwowej Straży Pożarnej
 w Opolu, ul. Wojska 100

GŁÓWNY KSIĘGOWY

 asp. mgr Ewa Dygdałowicz

KOMENDANT MIEJSKI
 Państwowej Straży Pożarnej

 bryg. mgr inż. Leszek Koksanowicz