



ZINTEGROWANY SYSTEM ROLNICZEJ INFORMACJI RYNKOWEJ

(podstawa prawna: ustawa z dnia 30 marca 2001 r. o rolniczych badaniach rynkowych
Dz. U. Nr 42, poz. 471, z późn. zm.)

PRZEGLĄD RYNKÓW ROLNYCH - informacja syntetyczna -

NR 9/2023

10.03.2023 r.

Notowania za okres: 27.02.2023 r.- 05.03.2023 r.

Informacja tygodniowa dotycząca aktualnych cen na podstawowych rynkach rolnych.

Informacje zamieszczane w niniejszym raporcie przekazywane są przez podmioty włączone do Zintegrowanego Systemu Rolniczej Informacji Rynkowej (ZSRIR).

Podstawy prawne:

- ustawa z dnia 30 marca 2001 r. o rolniczych badaniach rynkowych (Dz.U. 2015, poz. 1160 – tekst jednolity);
- rozporządzenie Ministra Rolnictwa i Rozwoju Wsi z dnia 8 marca 2021 r. w sprawie zbieranych danych rynkowych (Dz. U. z 2021 r., poz. 589).

RYNEK MIĘSA WIEPRZOWEGO

Sygnaly z rynku:

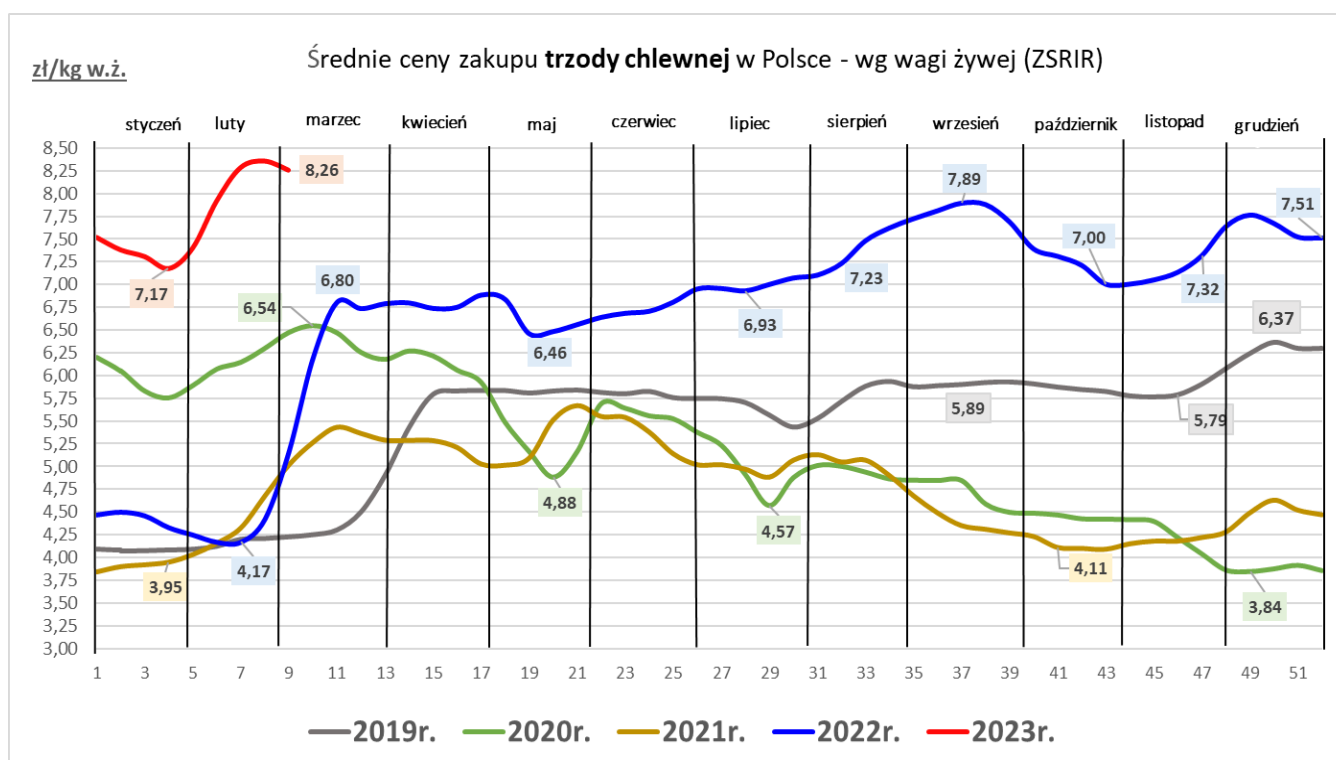
... spadek cen zakupu żywca wieprzowego w porównaniu do poprzedniego tygodnia ...

... spadek cen sprzedaży półtuszy wieprzowych w zakładach mięsnych w porównaniu do poprzedniego tygodnia ...

Średnie ceny zakupu tuczników wg klasyfikacji EUROP [wg mpc]

Towar	CENA [zł/tonę]					OBROTY	
	05.03.2023	26.02.2023	06.03.2022	Zmiana tyg.	Zmiana roczna	Zmiana tyg.	Zmiana roczna
Klasa S	10 665	10 783	6 646	-1,1%	60,5%	↑	↑
Klasa E	10 603	10 730	6 662	-1,2%	59,1%	↑	↑
Klasa U	10 298	10 458	6 351	-1,5%	62,1%	↑	↑
Klasa R	9 974	10 150	5 980	-1,7%	66,8%	↓	↑
Klasa O	9 160	9 258	4 461	-1,1%	105,4%	↓	↔
Klasa P	*	*	*	*	*	↔	↔
Klasa S-P	10 589	10 714	6 614	-1,2%	60,1%	↑	↓

mpc - masa poubojowa ciepła; * - niewystarczająca ilość danych do prezentacji



RYNEK MIĘSA WOŁOWEGO

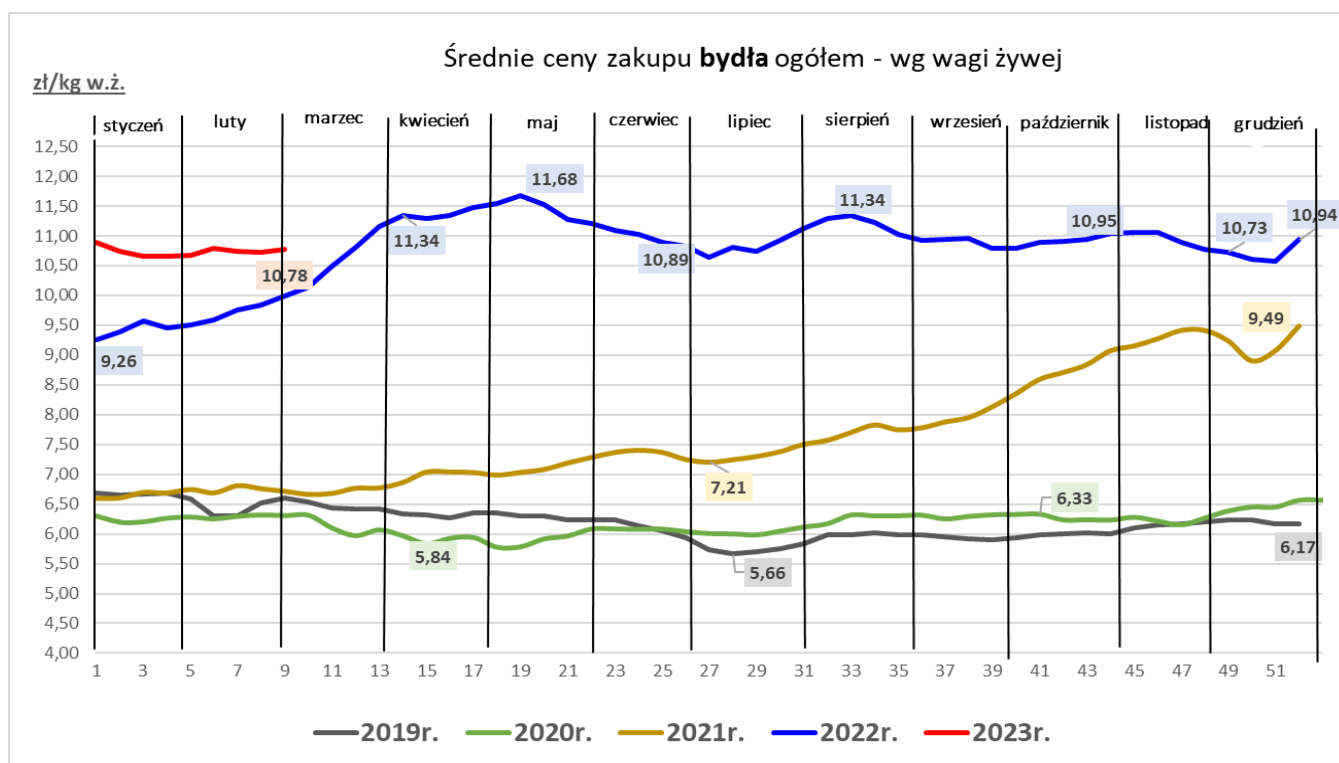
Sygnaty z rynku:

- ... niewielki wzrost cen zakupu bydła w ubojniach ...
- ... wzrost ubojów bydła ...

Średnie ceny zakupu bydła rzeźnego w ubojniach [wg mpc*]

Towar	CENA [zł/kg]					OBROTY	
	05.03.2023	26.02.2023	06.03.2022	Zmiana tyg.	Zmiana roczna	Zmiana tyg.	Zmiana roczna
Bydło ogółem	20,82	20,71	19,30	0,5%	7,9%	↑	↓
Bydło 8-12 m-cy [Z]	21,00	21,32	18,31	-1,5%	14,7%	↓	↓
Byki 12-24 m-ce [A]	21,89	21,86	20,22	0,1%	8,2%	↑	↓
Byki >24 m-cy [B]	21,78	21,51	20,14	1,3%	8,2%	↑	↑
Krowy [D]	18,26	18,13	17,42	0,7%	4,9%	↑	↑
Jałówki > 12 m-cy [E]	22,14	22,12	19,61	0,1%	12,9%	↑	↑

mpc - masa poubojowa ciepła;



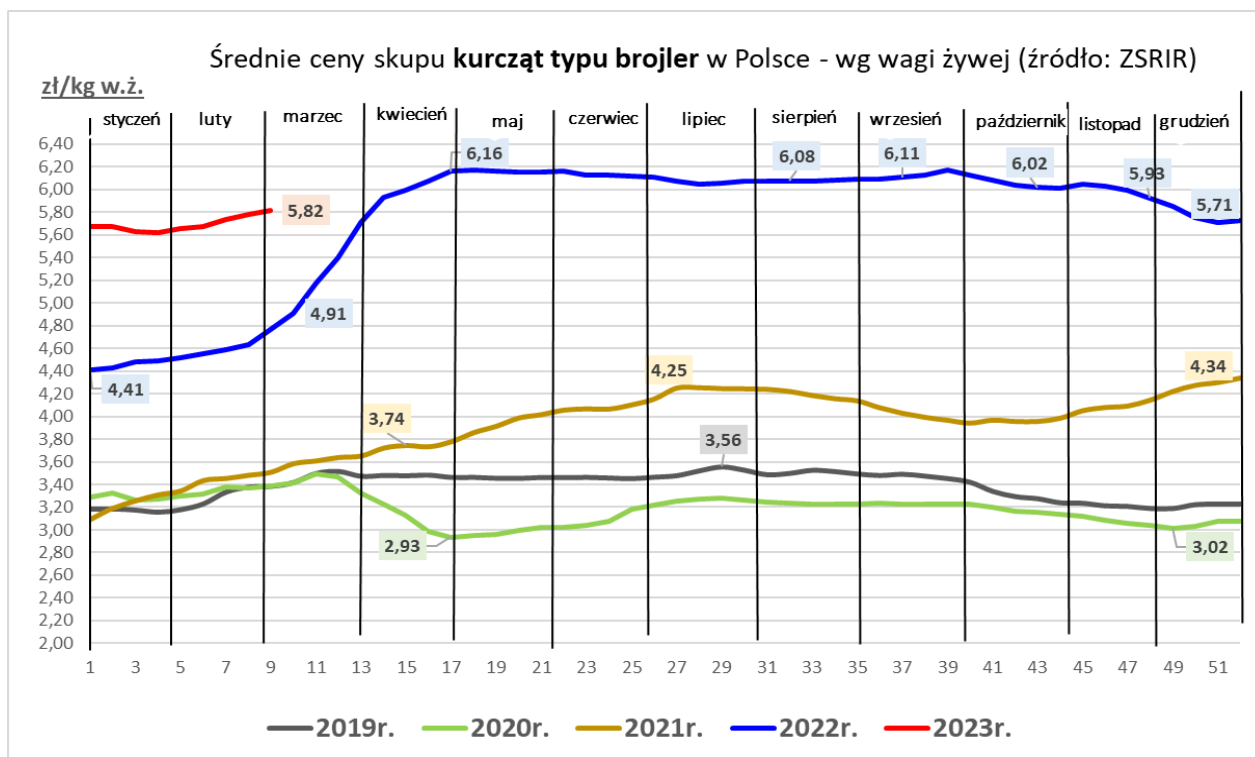
RYNEK MIĘSA DROBIOWEGO

Sygnaly z rynku:

- ...wzrost ceny skupu drobiu rzeźnego...
- ...WZROST cen sprzedaży mięsa z kurczaka.....
- ...wzrost cen sprzedaży mięsa z indyka...

Średnia cena skupu drobiu rzeźnego i sprzedaży mięsa

Towar	CENA [zł/kg]					OBROTY	
	05.03.2023	26.02.2023	06.03.2022	Zmiana tyg.	Zmiana roczna	Zmiana tyg.	Zmiana roczna
skup							
Kurczęta typu brojler	5,82	5,78	4,77	0,7%	22,0%	↑	↑
Indory	8,76	8,79	6,97	-0,3%	25,8%	↓	↑
Indyczki	9,02	8,98	6,88	0,5%	31,1%	↓	↑
Kaczki typu brojler	7,69	7,71	6,28	-0,2%	22,5%	↑	↑
sprzedaż							
Tuszki kurcząt patroszonych 65% bez szyji	9,55	9,67	7,98	-1,2%	19,7%	↑	↑
Tuszki kurcząt patroszonych 65% z szyjami	9,40	9,22	8,38	2,0%	12,2%	↓	↑
Ćwiartki z kurczaka	7,69	7,45	6,33	3,2%	21,5%	↓	↑
Filety z piersi kurczaka	18,79	18,68	17,53	0,6%	7,2%	↓	↑
Filety z piersi indyka	24,48	24,51	19,18	-0,1%	27,6%	↓	↓
Skrzydła z indyka	10,61	10,75	8,77	-1,3%	21,0%	↓	↓
Udźce z indyka	16,99	16,93	15,49	0,4%	9,7%	↑	↓
Podudzia z indyka	10,51	10,58	8,31	-0,7%	26,5%	↓	↑



RYNEK JAJ SPOŻYWCZYCH

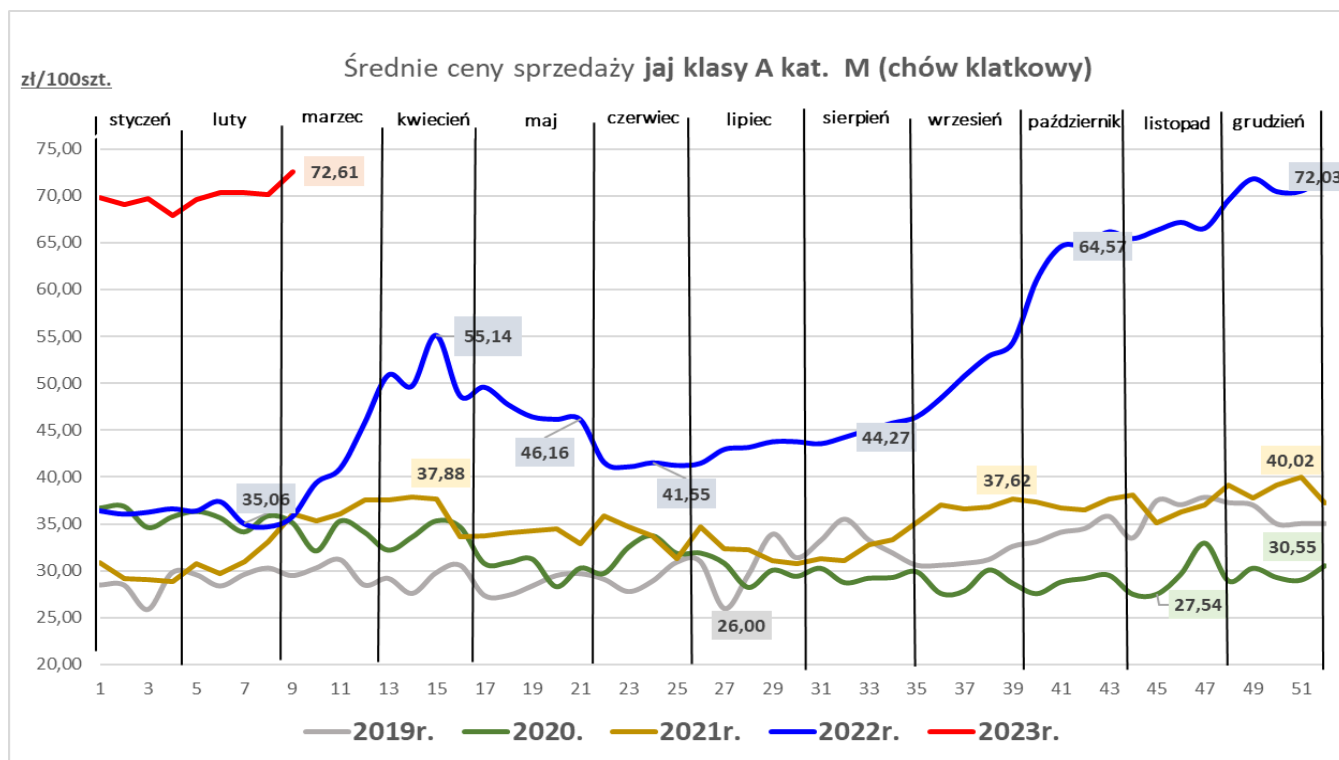
Sygnaly z rynku:

... wzrost cen sprzedaży jaj w obu klasach wagowych ...

... znaczny wzrost cen jaj w obu klasach wagowych w porównaniu do ubiegłego roku ...

Średnie ceny sprzedaży jaj spożywczych w klasie A (chów klatkowy)

Kategorie	CENA [zł/100szt.]					OBROTY	
	05.03.2023	26.02.2023	06.03.2022	Zmiana tyg.	Zmiana roczna	Zmiana tyg.	Zmiana roczna
L	79,45	79,08	46,19	0,5%	72,0%	↔	↓
M	72,61	70,16	35,77	3,5%	103,0%	↓	↑



RYNEK PRODUKTÓW MLECZARSKICH

Sygnaty z rynku:

...spadek ceny sprzedaży mleka w proszku...

...wzrost ceny sprzedaży masła konfekcjonowanego, spadek ceny masła w blokach...

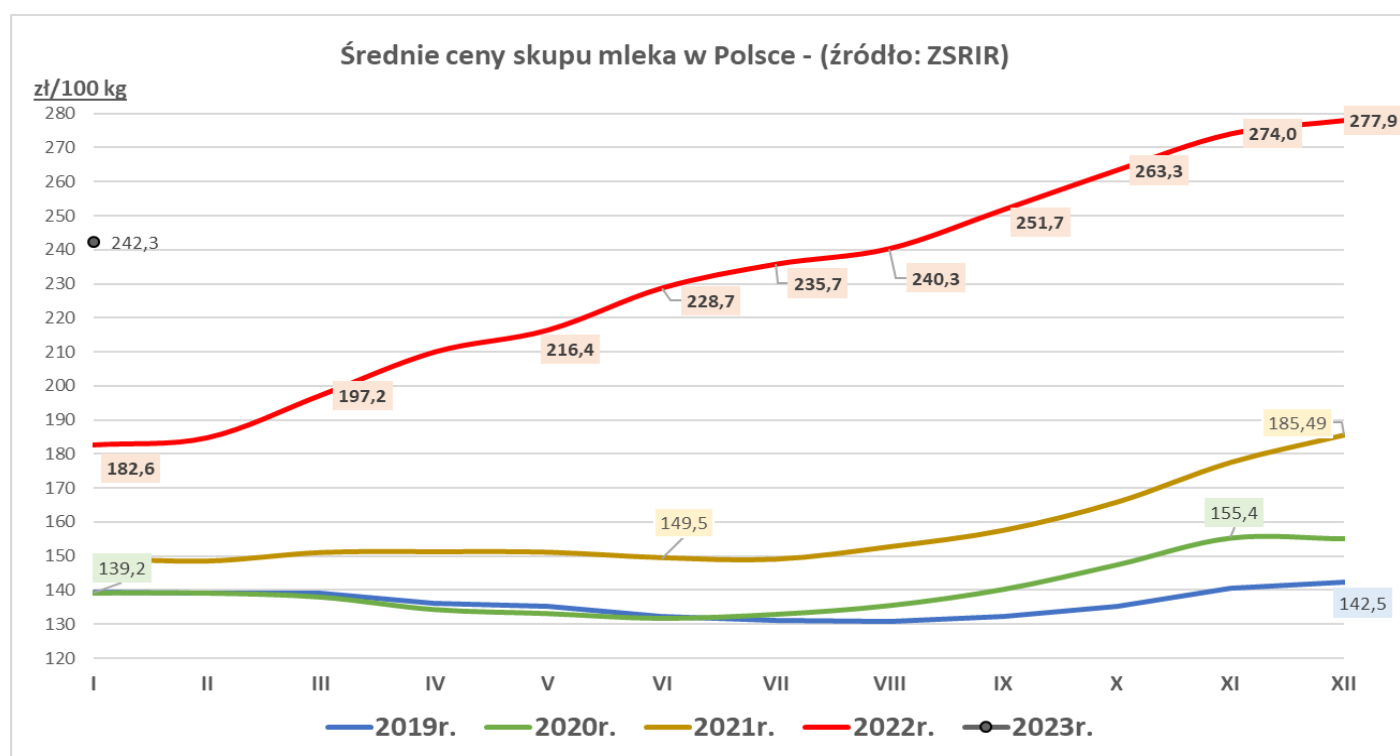
...wzrost cen sprzedaży sera Gouda i sera Edamskiego...

Średnia cena skupu mleka surowego o standardowych parametrach

Towar	CENA [zł/100kg]					OBROTY	
	styczeń 2023	grudzień 2022	styczeń 2022	Zmiana miesięczna	Zmiana roczna	Zmiana miesięczna	Zmiana roczna
Mleko surowe	242,3	277,9	182,6	-12,8%	32,7%	↑	↑

Średnie ceny sprzedaży wybranych produktów mleczarskich

Towar	CENA [zł/100kg]					OBROTY	
	05.03.2023	26.02.2023	06.03.2022	Zmiana tyg.	Zmiana roczna	Zmiana tyg.	Zmiana roczna
Odtłuszczone mleko w proszku	1209	1218	1 587	-0,7%	-23,8%	↓	↓
Masło w blokach	2 115	2 175	2 576	-2,7%	-17,9%	↓	↑
Masło konfekcjonowane	2 366	2 285	2 642	3,5%	-10,5%	↑	↑
Ser EDAMSKI	2 400	2 333	2 011	2,9%	19,3%	↑	↑
Ser GOUDA	2 400	2 394	2 050	0,2%	17,1%	↑	↑



RYNEK ZBÓŻ

Sygnaty z rynku:

...dalszy spadek cen zakupu większości zbóż w przedsiębiorstwach...

...spadek cen sprzedaży mąk i otrąb w przedsiębiorstwach...

Średnie ceny zakupu zbóż

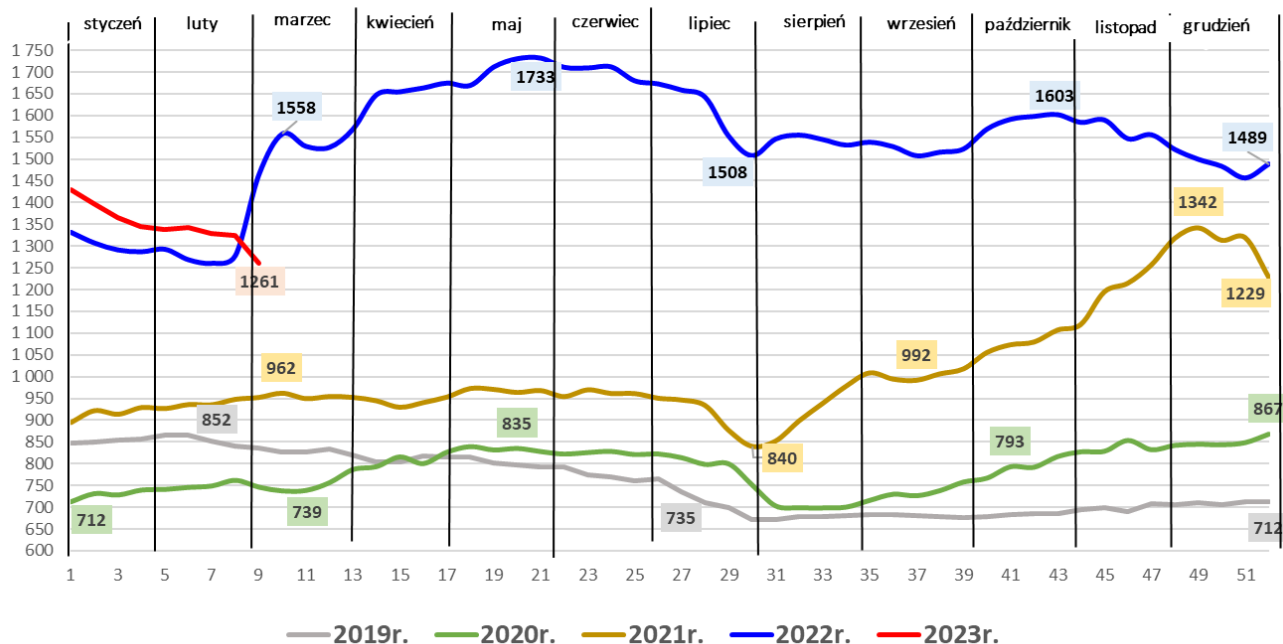
Towar	CENA [zł/tonę]					OBROTY	
	05.03.2023	26.02.2023	06.03.2022	Zmiana tyg.	Zmiana roczna	Zmiana tyg.	Zmiana roczna
Pszenica konsumpcyjna	1 261	1 325	1 464	-4,8%	-13,9%	↑	↓
Pszenica paszowa	1 206	1 276	1 331	-5,5%	-9,4%	↑	↓
Żyto konsumpcyjne	994	987	1 132	0,7%	-12,1%	↑	↑
Żyto paszowe	996	986	1 194	1,0%	-16,6%	↑	↓
Jęczmień paszowy	1 103	1 121	1 197	-1,6%	-7,9%	↓	↓
Kukurydza paszowa	1 265	1 347	1 213	-6,1%	4,3%	↑	↓
Pszenżyto paszowe	1 107	1 136	1 195	-2,6%	-7,4%	↑	↑

Średnie ceny sprzedaży mąki i otrąb

Towar	CENA [zł/tonę]					OBROTY	
	05.03.2023	26.02.2023	27.02.2022	Zmiana tyg.	Zmiana roczna	Zmiana tyg.	Zmiana roczna
Mąka pszenna detaliczna T-450 (paczkowana 1kg)	2 867	2 892	2 268	-0,9%	26,4%	↑	↓
Mąka pszenna detaliczna T-500 (paczkowana 1kg)	2 936	2 995	2 502	-2,0%	17,3%	↑	↓
Mąka pszenna piek.T-500 (w workach)	2 009	2 039	1 903	-1,5%	5,6%	↑	↓
Mąka pszenna piek.T-750 (w workach)	1 889	1 912	1 818	-1,2%	3,9%	↑	↓
Mąka pszenna piek.T-550 (luzem)	2 029	2 058	1 588	-1,4%	27,7%	↑	↑
Mąka żytnia piekarnicza T-720 (w workach)	1 856	1 869	1 774	-0,7%	4,7%	↑	↓

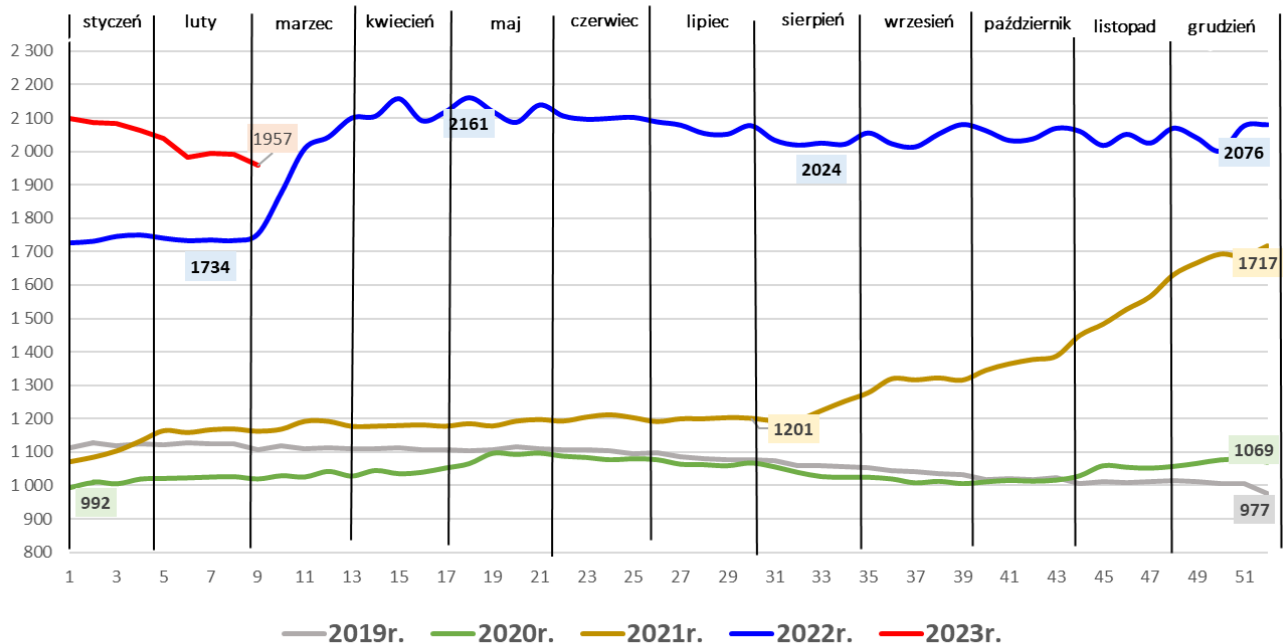
Średnie ceny zakupu pszenicy konsumpcyjnej - (źródło: ZSRIR)

zł/tonę



Średnie ceny sprzedaży mąki pszennej piekarniczej - (źródło: ZSRIR)

zł/tonę



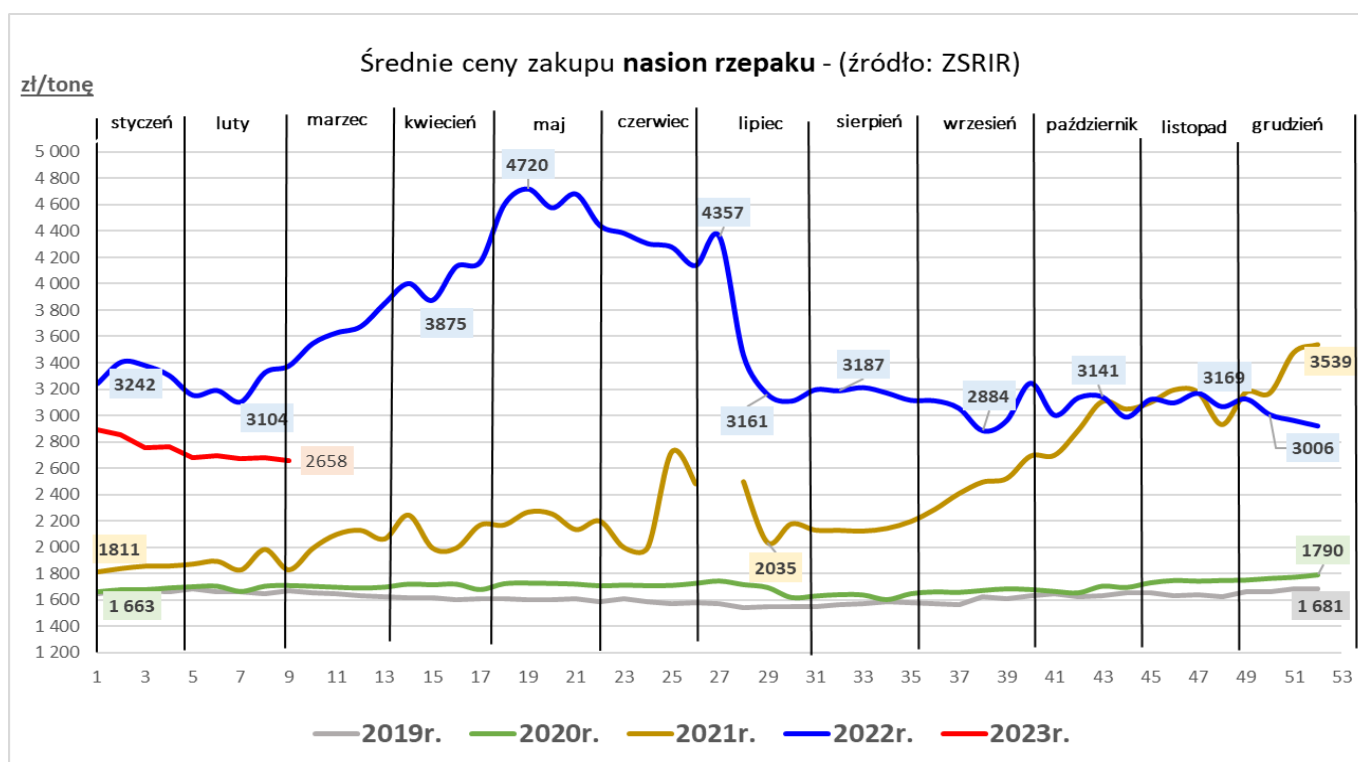
RYNEK ROŚLIN OLEISTYCH

Sygnaly z rynku:

...znaczny spadek ceny zakupu nasion rzepaku w zakładach tłuszczowych w porównaniu do ubiegłego roku...
 ... duży wzrost ceny śruty w porównaniu do ubiegłego roku ...

Średnie ceny skupu nasion rzepaku i sprzedaży oleju rzepakowego i śruty rzepakowej

Towar	CENA [zł/tonę]					OBROTY	
	05.03.2023	26.02.2023	06.03.2022	Zmiana tyg.	Zmiana roczna	Zmiana tyg.	Zmiana roczna
Rzepak - nasiona	2 658	2 682	3 376	-0,9%	-21,3%	↑	↑
Olej rzepakowy rafinowany	7 465	7 770	7 151	-3,9%	4,4%	↓	↓
Śruta rzepakowa	1 602	1 583	1 390	1,2%	15,3%	↑	↑



RYNEK OWOCÓW I WARZYW

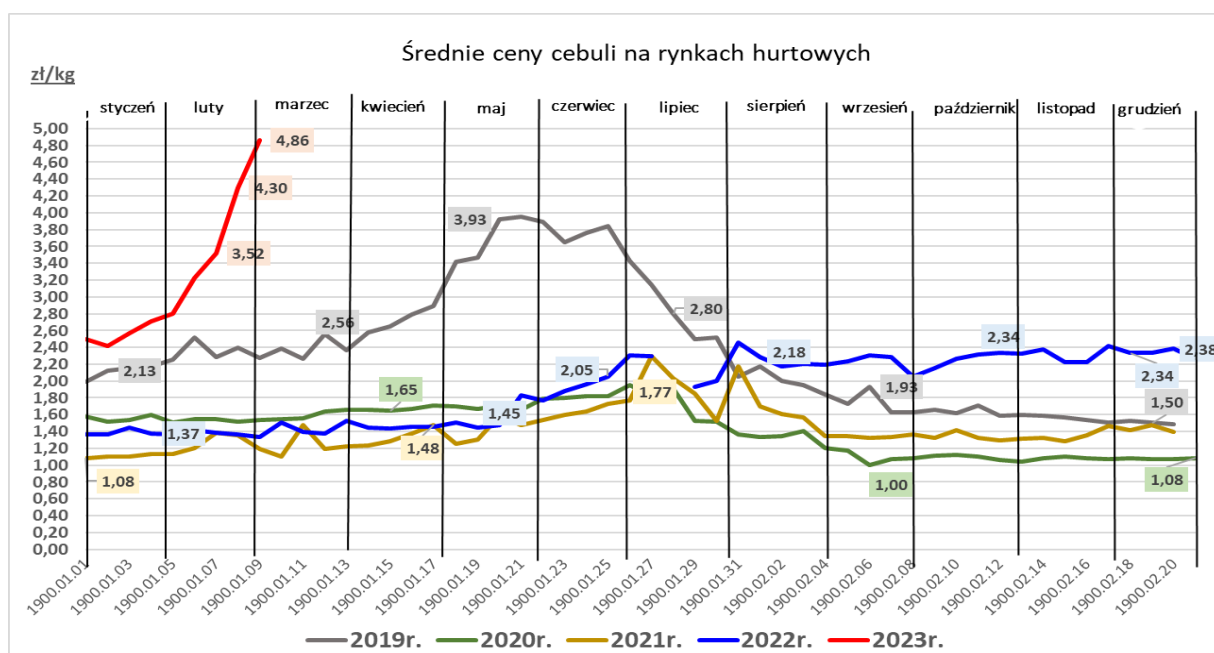
Sygnaly z rynku:

...podrozały gruszki krajowe

... cebula biała jest ponad trzykrotnie droższa niż rok temu ...

Średnie ceny owoców i warzyw na rynkach hurtowych

Towar	CENA [zł/kg]				
	08.03.2023	02.03.2023	10.03.2022	Zmiana tygodniowa	Zmiana roczna
OWOCE					
Gruszki (kraj)	4,90	4,54	4,43	7,9%	10,6%
Jabłka deserowe (kraj)	1,97	1,96	1,94	0,7%	1,5%
Banany (import)	6,50	6,59	5,36	-1,3%	36,4%
Cytryny (import)	7,21	7,34	5,80	-1,8%	46,2%
Winogrona (import)	17,77	18,43	15,54	-3,6%	14,4%
WARZYWA					
Cebula biała (kraj)	4,86	4,30	1,34	13,2%	262,7%
Kapusta biała (kraj)	1,57	1,41	1,92	11,1%	-18,1%
Marchew (kraj)	2,97	2,88	1,48	3,1%	100,8%
Pietruszka (kraj)	5,30	5,30	3,87	0,0%	37,2%
Pomidory malinowe (kraj)	25,90	25,06	22,79	3,4%	13,7%
Selery (kraj)	3,78	3,79	2,77	-0,4%	36,4%
Ziemniaki (kraj)	1,38	1,38	0,97	0,0%	42,3%



RYNEK CUKRU

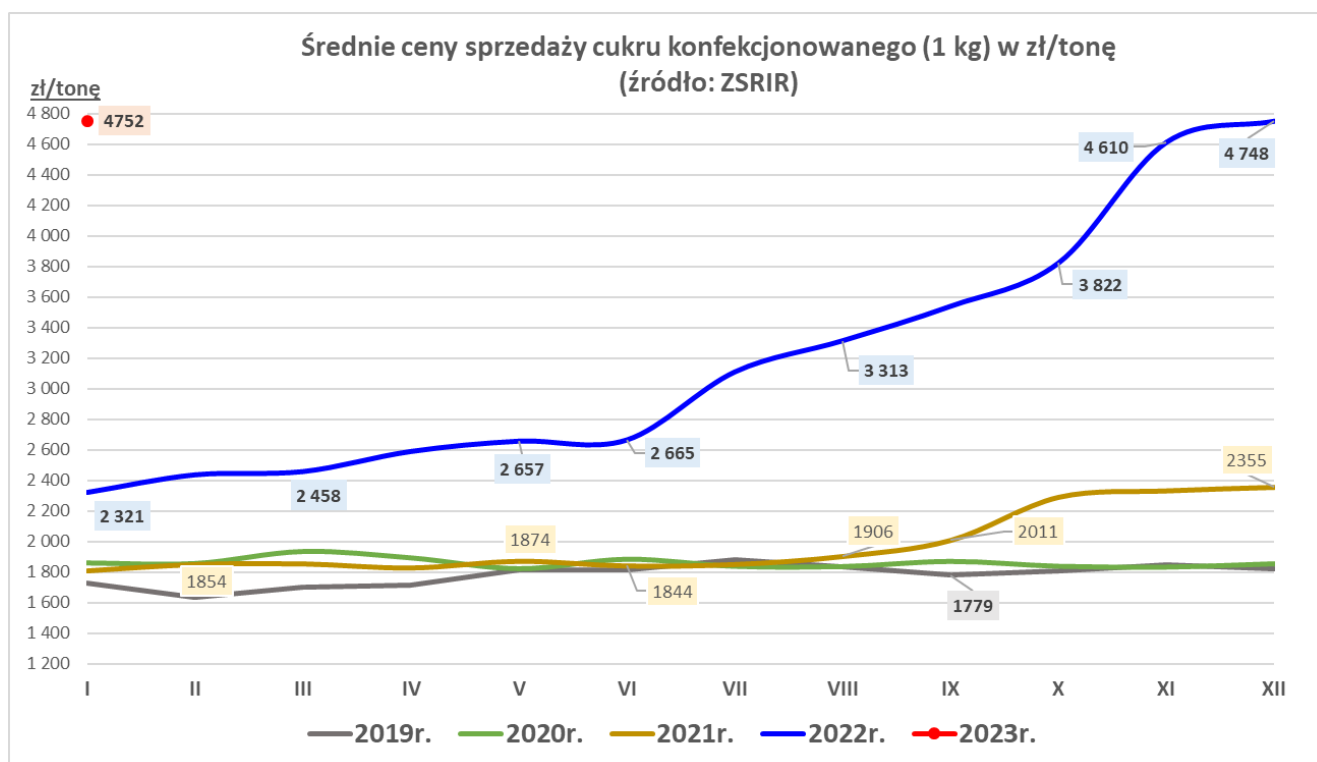
Sygnaty z rynku:

... nieznaczny wzrost ceny cukru białego konfekcjonowanego w porównaniu do poprzedniego miesiąca, roczny wzrost...

... wzrost wielkości sprzedaży cukru konfekcjonowanego w porównaniu do poprzedniego miesiąca, roczny wzrost...

Średnie ceny sprzedaży cukru białego konfekcjonowanego (w opakow. 1 kg) - rynek krajowy

Towar	CENA [zł/tonę]					OBROTY	
	styczeń 2023	grudzień 2022	styczeń 2022	Zmiana miesięczna	Zmiana roczna	Zmiana miesięczna	Zmiana roczna
Cukier (1 kg)	4 752	4 748	2 321	0,1%	104,7%	↑	↑



RYNEK PASZ

Sygnaly z rynku:

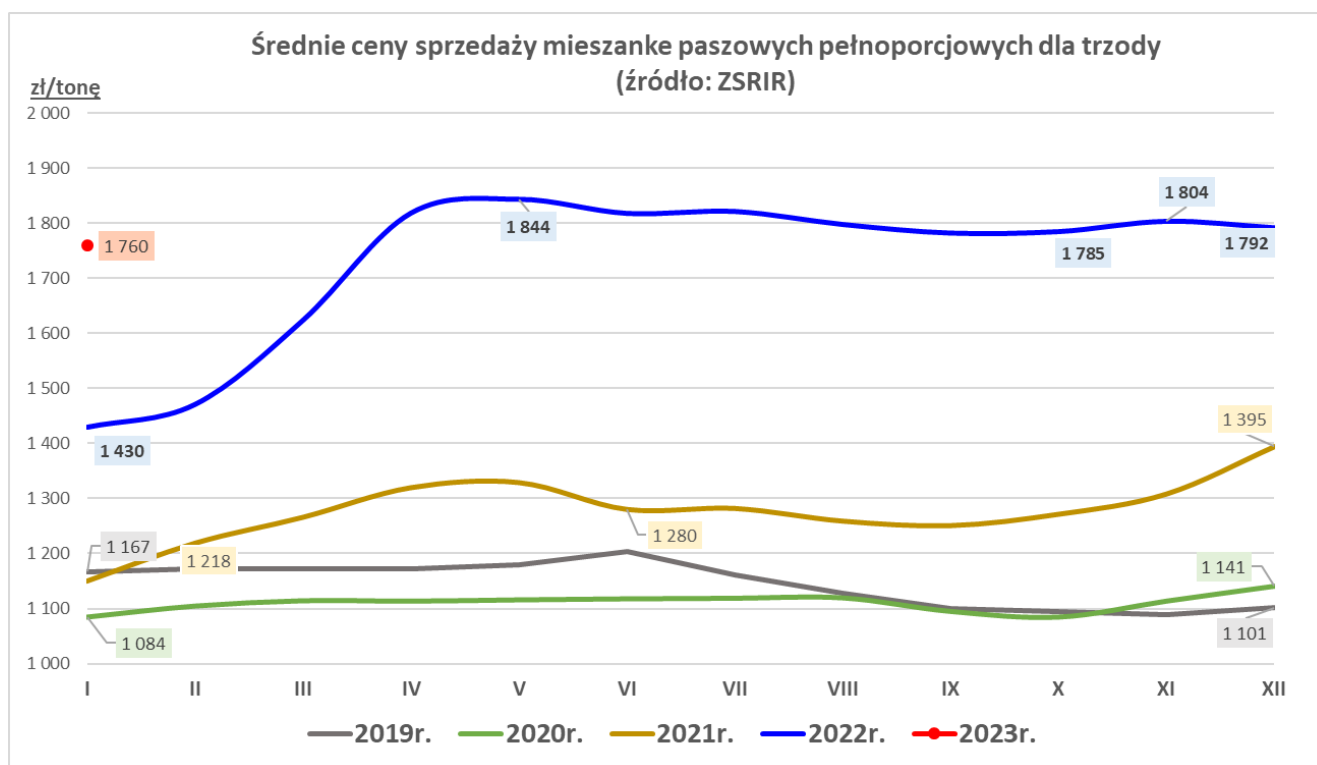
...dalszy spadek cen mieszanek paszowych dla drobiu i trzody ...

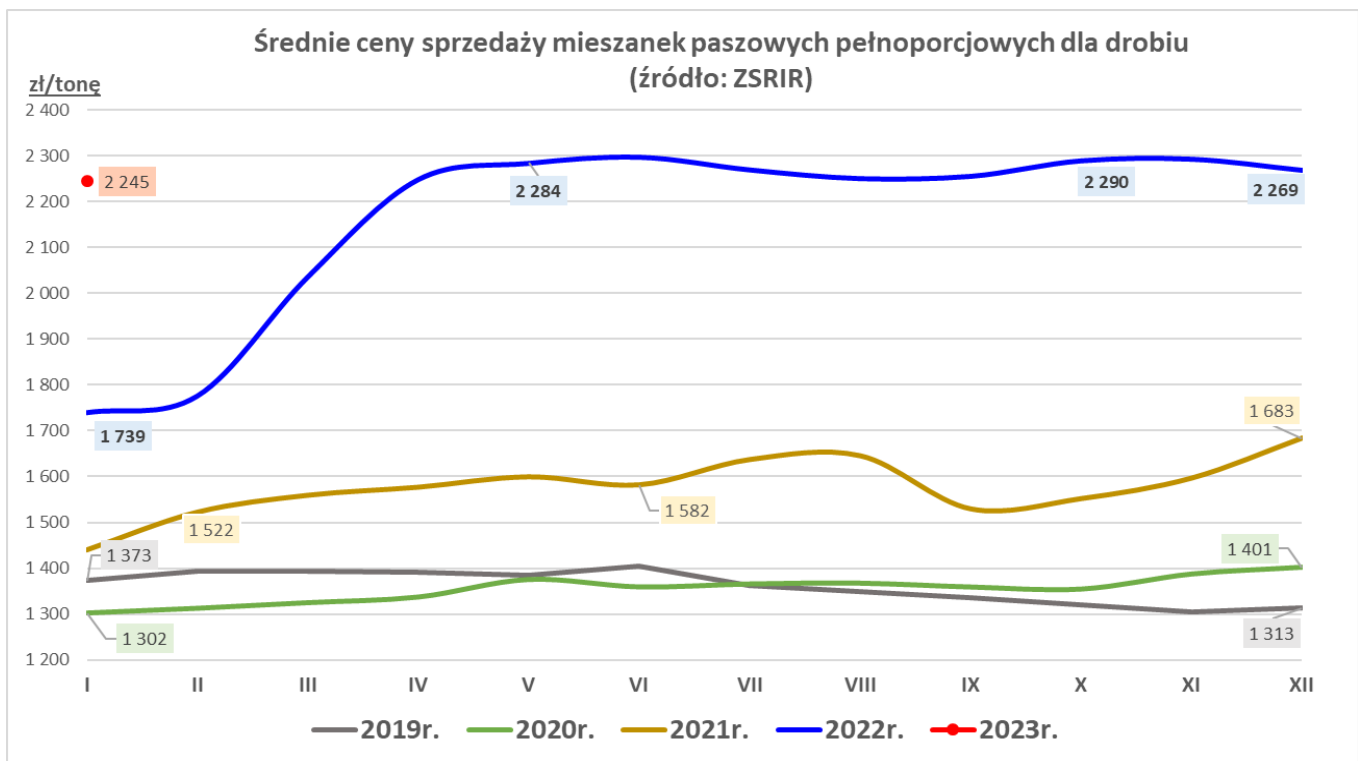
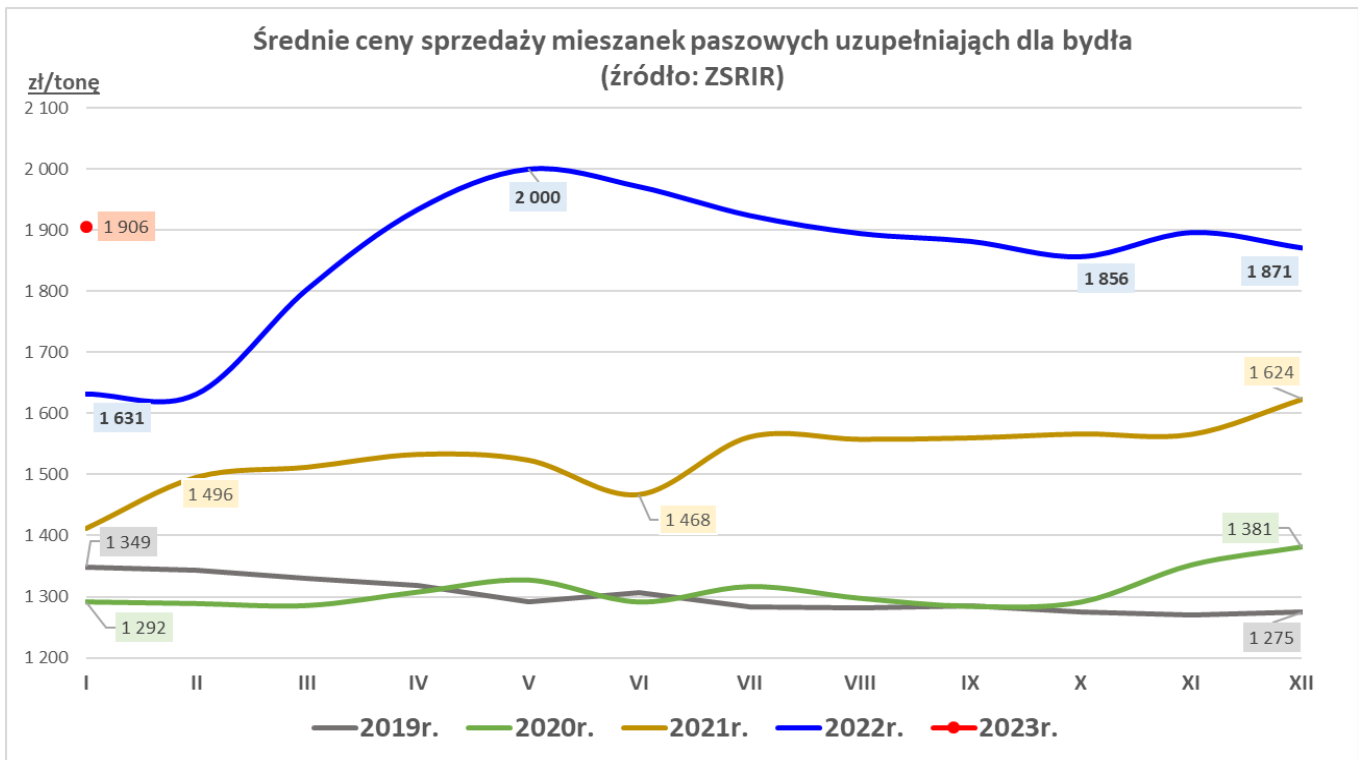
...wzrost cen sprzedaży koncentratów dla bydła...

...spadek wielkości sprzedaży pasz ogółem...

Średnie ceny sprzedaży mieszanek paszowych pełnoporcjowych

Przeznaczenie	CENA [zł/tonę]					OBROTY	
	styczeń 2023	grudzień 2022	styczeń 2022	Zmiana miesięczna	Zmiana roczna	Zmiana miesięczna	Zmiana roczna
Drób	2 245	2 269	1 739	-1,1%	29,1%	↓	↑
Trzoda chlewna	1 760	1 792	1 430	-1,8%	23,1%	↓	↓
Bydło (tylko MPU)	1 906	1 871	1 631	1,9%	16,9%	↑	↑





RYNEK CHMIELU

Sygnaty z rynku:

... spadek ceny skupu odmian aromatycznych ...

... wzrost ceny skupu odmian gorzczkowych ...

Średnie ceny skupu szyszek chmielu w skupie kontraktacyjnym

Towar	CENA [zł/kg]					OBROTY	
	styczeń 2023	grudzień 2022	styczeń 2022	Zmiana miesięczna	Zmiana roczna	Zmiana miesięczna	Zmiana roczna
Chmiel aromatyczny	21,83	22,32	20,95	-2,2%	4,2%	↓	↓
Chmiel gorzczkowy	21,25	20,81	17,09	2,1%	24,3%	↓	↓

