


ZINTEGROWANY SYSTEM ROLNICZEJ INFORMACJI RYNKOWEJ

(podstawa prawna: ustawa o rolniczych badaniach rynkowych z dnia 30 marca 2001 r.)



RYNEK MIĘSA DROBIOWEGO

Nr 14/2022

14 kwietnia 2022 r.

NOTOWANIA Z OKRESU: 4-10.04.2022r.

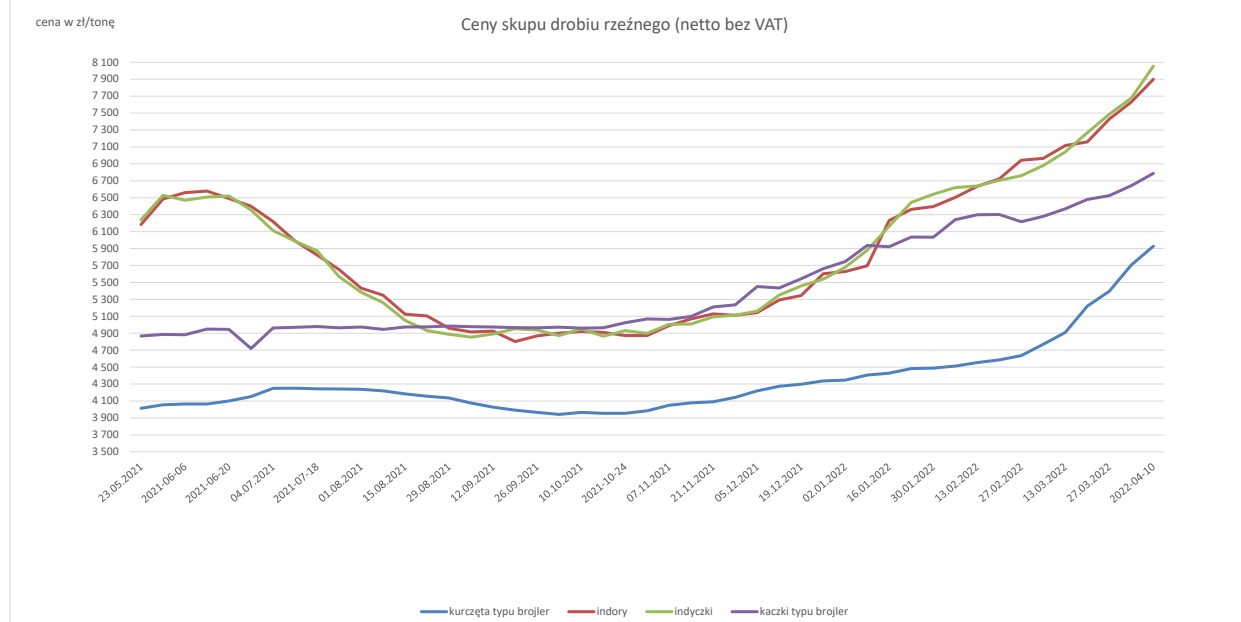
Badanie cen skupu i sprzedaży prowadzone jest na reprezentatywnej próbie, natomiast cen giełdowa na wybranych giełdach towarowych. Średnie ceny netto liczone są jako średnia ważona.

Średnie ceny skupu w zakładach drobiarskich

Z uwagi na zbyt małą ilość podmiotów przysyłających dane nie prezentujemy cen towarów we

wszystkich regionach (nie identyfikowalność danych rynkowych).

Ceny skupu drobiu rzeźnego za okres: 4-10.04.2022				MAKROREGIONY*											
TOWAR	POLSKA			PÓLNOCNY		CENTRALNY			POŁUD-WSCHOD			ZACHODNI			
	2022-04-10	03.04.2022	Zmiana ceny [%]	2022-04-10	03.04.2022	Zmiana ceny [%]	2022-04-10	03.04.2022	Zmiana ceny [%]	2022-04-10	03.04.2022	Zmiana ceny [%]	2022-04-10	03.04.2022	Zmiana ceny [%]
kurczęta typu brojler	5 927	5 705	3,9	5 971	5 708	4,6	5 942	5 695	4,3	6 518	6 726	-3,1	5 814	5 652	2,9
indy	7 898	7 631	3,5	7 796	7 579	2,9	--	7 900	--	--	--	--	8 124	7 700	5,5
indyczki	8 053	7 677	4,9	8 039	7 682	4,6	8 160	7 800	4,6	8 300	7 750	7,1	7 838	7 543	3,9
kaczki typu brojler	6 788	6 643	2,2	--	--	--	--	--	--	--	--	--	--	--	--
gęsi typu brojler	--	--	--	--	--	--	--	--	--	--	--	--	--	--	--
gęsi tuczone	--	--	--	--	--	--	--	--	--	--	--	--	--	--	--
kury mięsne ze stad reprodukcyjnych,	3 478	3 134	11,0	--	--	--	--	--	--	--	--	--	--	--	--

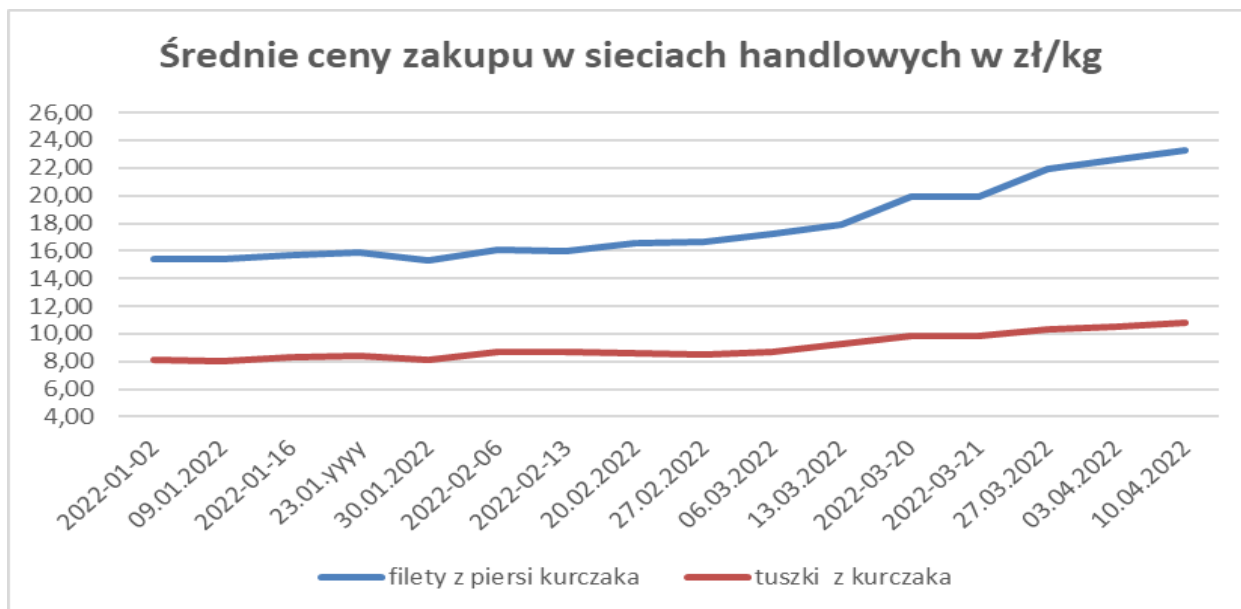


Porównanie aktualnych cen skupu i sprzedaży drobiu z zakładów drobiarskich (4.04-10.2022r) z cenami w analogicznym okresie 2020 i ubiegłym tygodniem i miesiącem

Towar	CENA [zł/kg]				OBROTY		
	10-4-2022	3-4-2022	11-4-2021	13-3-2022	Zmiana miesięczna	Zmiana tygodniowa	Zmiana roczna
Kurczęta typu brojler	5,93	5,71	3,74	4,91	20,8%	3,9%	58,6%
Indory	7,90	7,63	5,66	7,12	10,9%	3,5%	39,5%
Indyczki	8,05	7,68	5,75	7,04	14,3%	4,8%	40,0%
Kaczki typu brojler	6,79	6,64	4,62	6,37	6,6%	2,3%	47,0%
Tuszki kurcząt patroszonych 65% bez szyji	10,38	10,38	6,29	8,37	24,0%	0,0%	65,0%
Tuszki kurcząt patroszonych 65% z szyjami	10,07	10,10	6,16	9,19	9,6%	-0,3%	63,5%
Ćwiartki z kurczaka	8,19	8,27	4,45	6,84	19,7%	-0,9%	84,0%
Filety z piersi kurczaka	22,71	22,83	13,54	19,99	13,6%	-0,5%	67,7%
Filety z piersi indyka	24,29	23,03	16,57	20,53	18,3%	5,5%	46,6%
Skrzydła z indyka	9,90	10,22	6,55	8,70	13,8%	-3,1%	51,1%
Udźce z indyka	17,63	18,13	11,55	16,25	8,5%	-2,8%	52,6%
Podudzia z indyka	8,05	9,46	6,14	8,77	-8,2%	-14,9%	31,1%

Średnia cena zakupu tuszek i filetów z kurczaka płacone przez podmioty handlu detalicznego w zł/kg Tydzień 11 (14-20.03.2022)

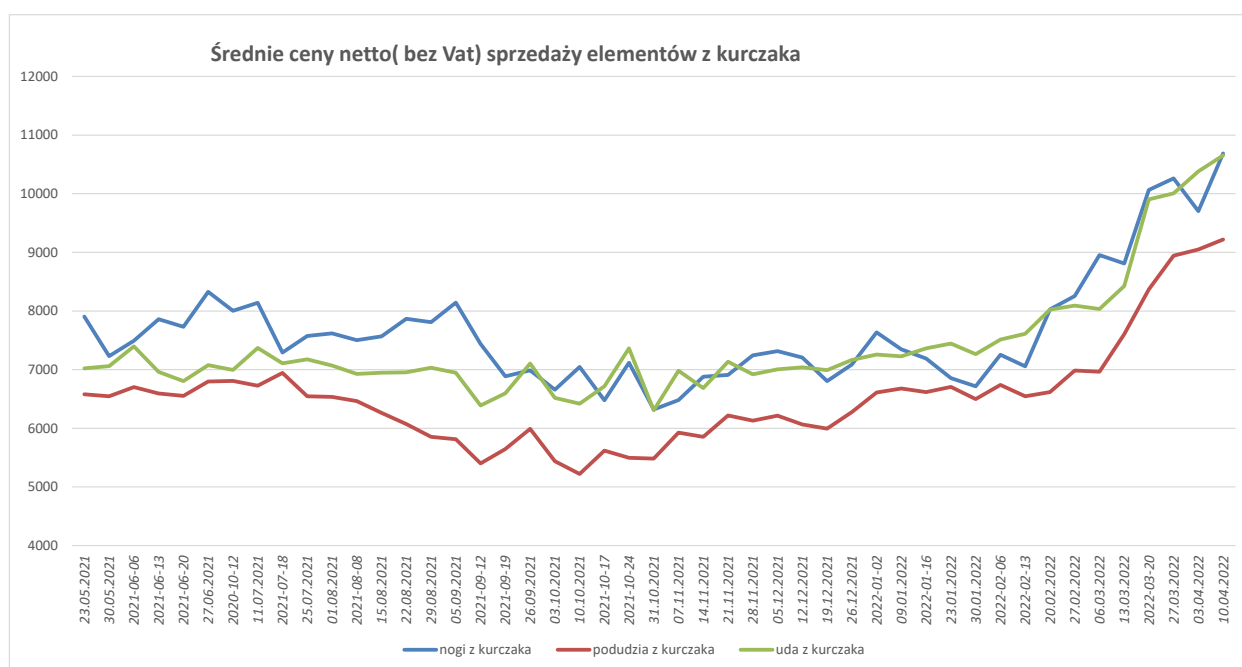
Towar	CENA [zł/kg]			
	10.04.2022	03.04.2022	Zmiana tygodniowa	Zmiana tygodniowa
Tuszki kurcząt patroszonych 65% kl A	10,85	10,48	3,5%	↓
Filety z kurczaka	23,30	22,60	3,1%	↓



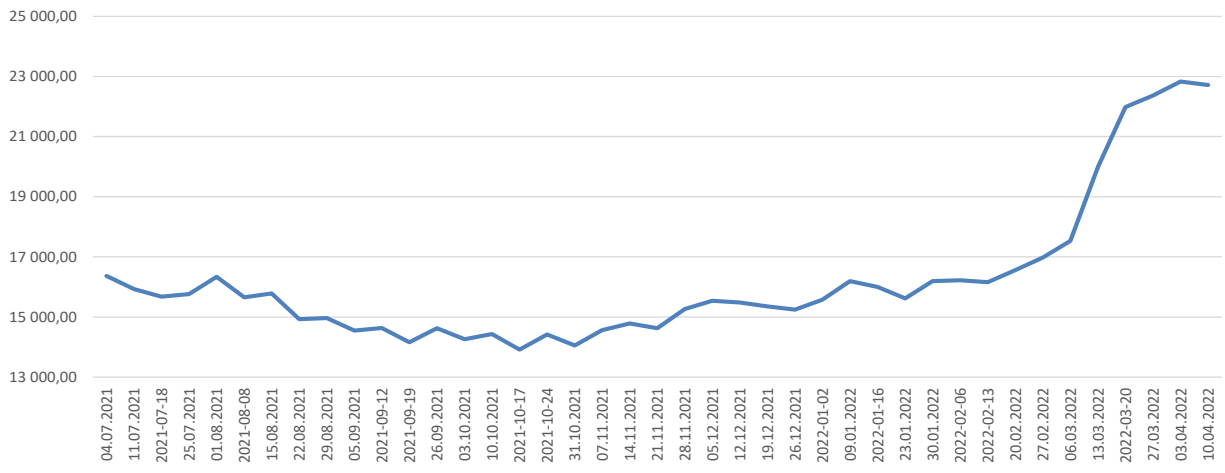
## Średnie miesięczne ceny skupu kurcząt i indyków ( typ brojler, w zł/kg)

Regiony	KURCZĘTA				
	POLSKA	Północny	Centralny	Poł-wsch	Zachodni
I 2022	4,45	4,46	4,43	4,81	4,47
II 2022	4,57	4,57	4,54	5,15	4,62
III 2022	5,21	5,29	5,17	6,33	5,20
Regiony	INDYKI				
	POLSKA	Północny	Centralny	Poł-wsch	Zachodni
I 2022	6,23	6,13	6,38	6,36	6,29
II 2022	6,69	6,59	6,74	6,95	6,76
III 2022	7,28	7,26	7,33	7,51	7,25

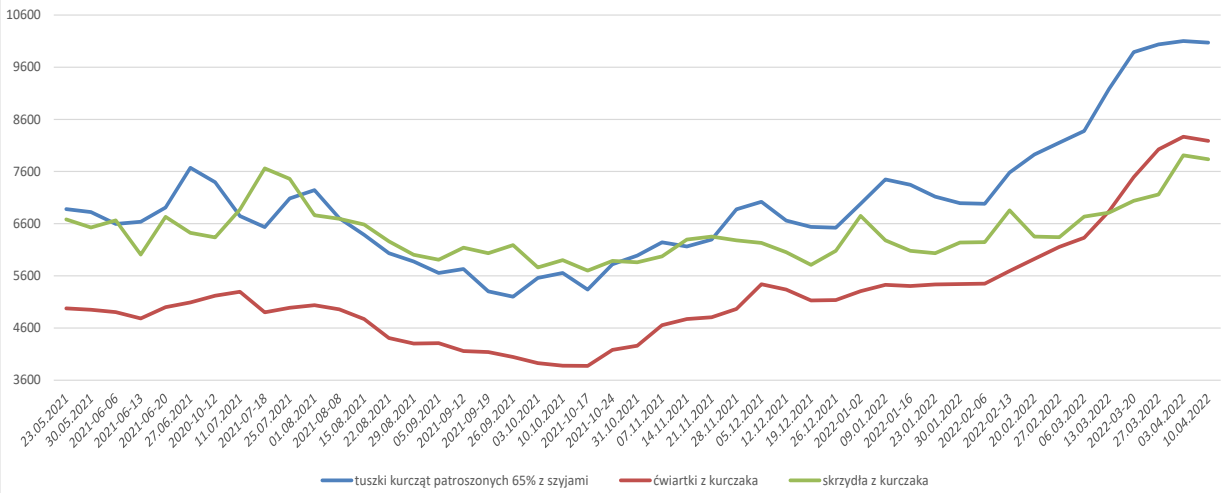
TOWAR	4-10.04.2022														
	POLSKA			MAKROREGIONY*											
	10.04.2022	2022-04-03	Zmiana ceny [%]	PÓLNOCNY			CENTRALNY			POLUD-WSCHOD			ZACHODNI		
			10.04.2022	2022-04-03	Zmiana ceny [%]	10.04.2022	2022-04-03	Zmiana ceny [%]	10.04.2022	2022-04-03	Zmiana ceny [%]	10.04.2022	2022-04-03	Zmiana ceny [%]	
tusze kurcząt patroszonych 65% bez szyn	10 384	10 377	0,1	10 960	10 830	1,2	10 404	10 373	0,3	--	--	--	10 304	10 375	-0,7
tusze kurcząt patroszonych 65% z szynami	10 072	10 100	-0,3	10 312	9 744	5,8	10 053	10 138	-0,8	9 958	9 986	-0,3	10 416	10 664	-2,3
tusze indyków patroszonych 73%	12 095	11 496	5,2	11 804	11 482	2,8	14 460	13 660	5,9	--	--	--	15 624	16 064	-2,7
ćwiartki z kurczaka	8 186	8 265	-1,0	8 380	8 499	-1,4	8 158	8 265	-1,3	7 654	7 688	-0,4	8 226	8 208	0,2
skrzydła z kurczaka	7 833	7 910	-1,0	8 435	8 862	-4,8	7 548	7 475	1,0	7 419	7 677	-3,4	8 416	8 629	-2,5
filety z piersi kurczaka	22 713	22 834	-0,5	23 165	23 011	0,7	22 805	22 914	-0,5	21 539	21 764	-1,0	21 946	22 311	-1,6
nogi z kurczaka	10 687	9 704	10,1	9 513	9 261	2,7	10 950	9 931	10,3	10 590	10 820	-2,1	9 823	9 874	-0,5
podudzia z kurczaka	9 220	9 048	1,9	8 861	9 059	-2,2	9 225	9 010	2,4	9 278	9 200	0,8	9 420	9 172	2,7
uda z kurczaka	10 655	10 383	2,6	10 012	10 409	-3,8	11 012	10 744	2,5	8 920	8 496	5,0	9 566	9 243	3,5
filety z piersi indyka	24 292	23 026	5,5	24 109	23 140	4,2	23 530	22 480	4,7	24 853	23 603	5,3	24 819	22 982	8,0
skrzydła z indyka	10 220	9 902	3,2	10 028	9 851	1,8	10 550	10 080	4,7	9 848	9 768	0,8	10 472	9 808	6,8
udźce z indyka	18 138	17 630	2,9	17 690	17 240	2,6	16 220	16 350	-0,8	16 473	16 050	2,6	20 538	19 847	3,5
podudzia z indyka	9 464	9 049	4,6	9 510	9 344	1,8	9 500	8 840	7,5	8 008	7 691	4,1	10 342	9 761	6,0
wątroby z kurczaka	4 599	4 453	3,3	4 502	4 342	3,7	4 701	4 551	3,3	7 014	6 896	1,7	4 169	4 048	3,0
wątroby z indyka	7 472	7 351	1,6	7 844	7 603	3,2	7 970	7 640	4,3	7 183	7 216	-0,5	6 766	6 574	2,9



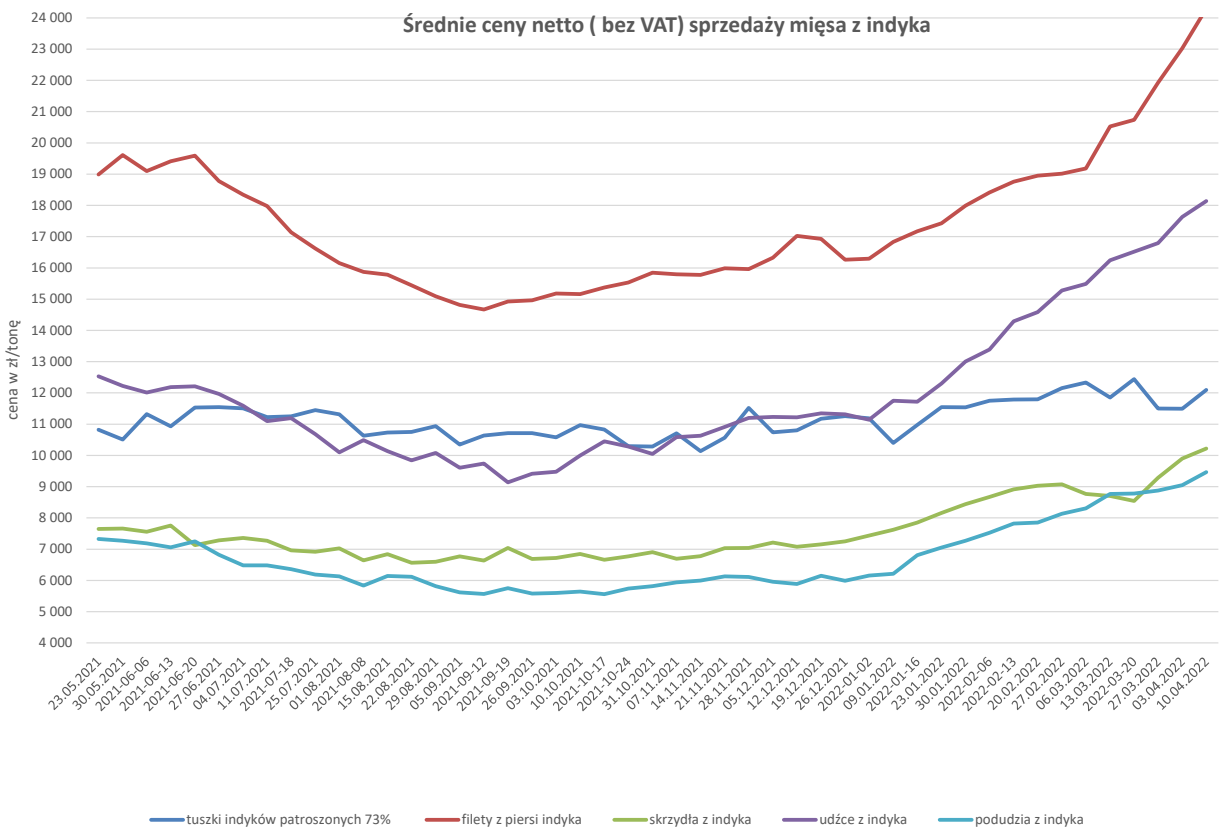
### Srednie ceny sprzedaży netto ( bez vat)filetów z piersi kurczaka



### Średnie ceny netto ( bez Vat) sprzedaży elementów i tuszki z kurczaka



### Średnie ceny netto ( bez VAT) sprzedaży mięsa z indyka



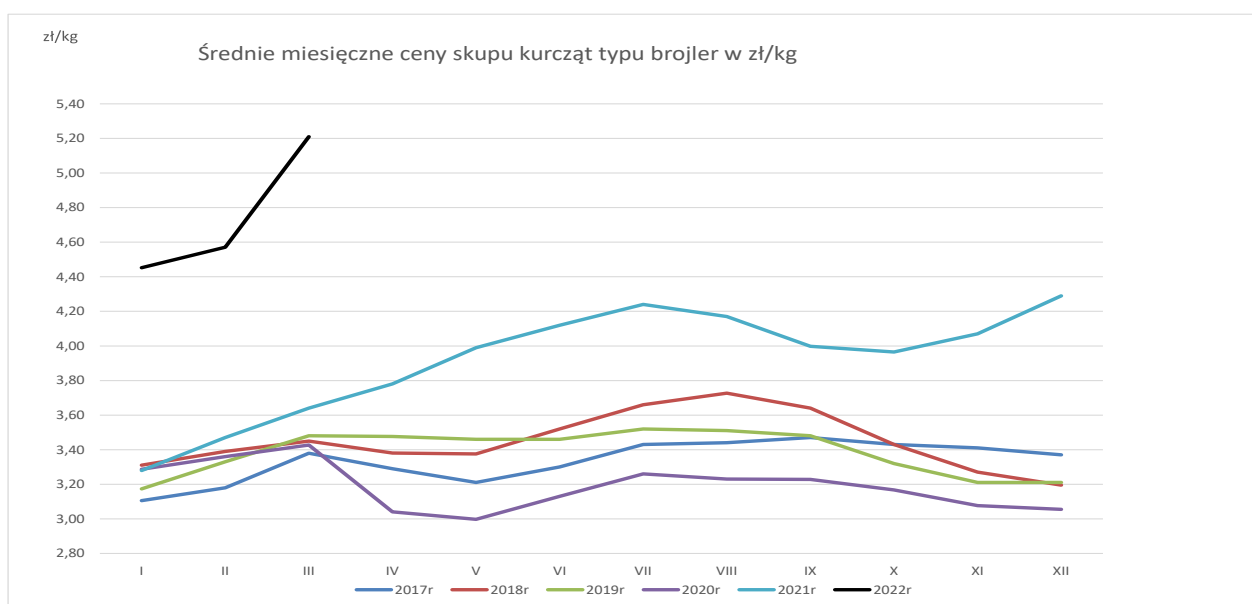
Ceny sprzedaży mięsa drobiowego (LUZEM) za okres: 4-10.04.2022

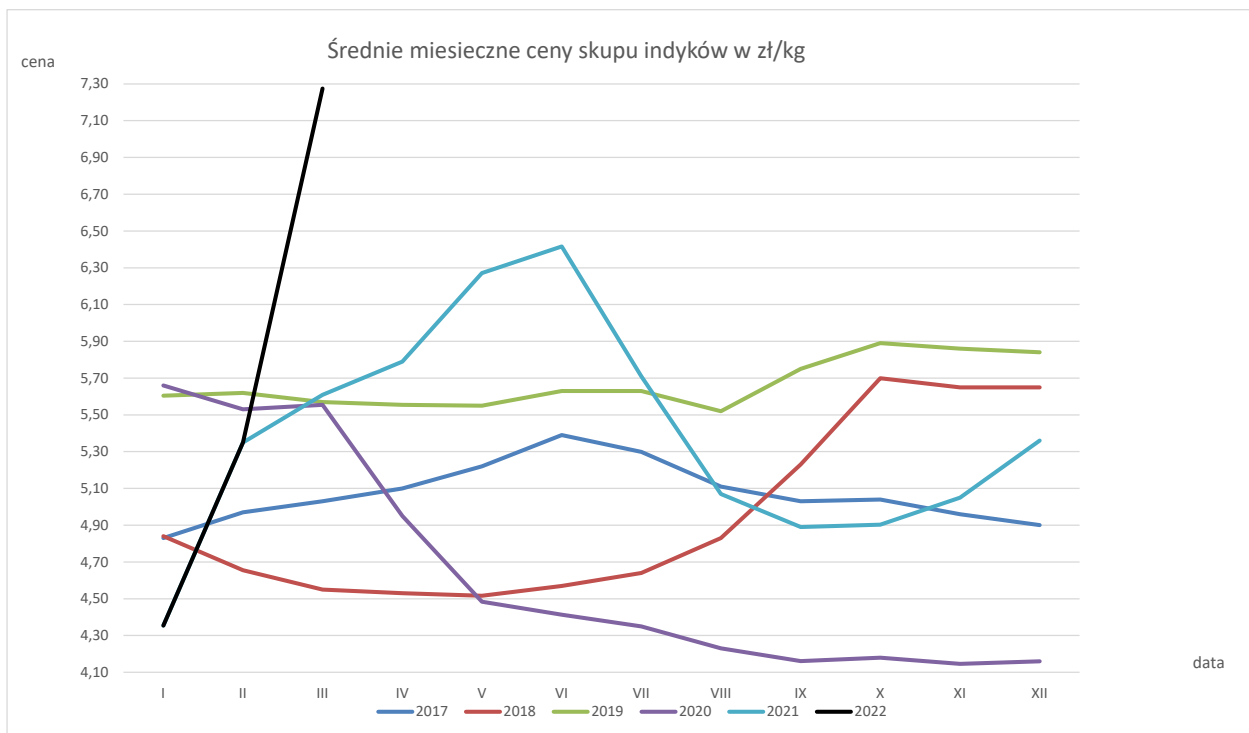
Cena [zł/tonę]

TOWAR	POLSKA			MAKROREGIONY*											
				PÓLNOCNY			CENTRALNY			POLUD-WSCHOD			ZACHODNI		
	10.04.2022	2022-04-03	Zmiana ceny [%]	10.04.2022	2022-04-03	Zmiana ceny [%]	10.04.2022	2022-04-03	Zmiana ceny [%]	10.04.2022	2022-04-03	Zmiana ceny [%]	10.04.2022	2022-04-03	Zmiana ceny [%]
tuszkę kurcząt patroszonych 65% bez szczy	10 571	10 394	1,7	10 960	10 830	1,2	10 772	10 378	3,8				10 326	10 399	-0,7
tuszkę kurcząt patroszonych 65% z szczyami	10 041	10 132	-0,9	10 413	10 399	0,1	10 034	10 132	-1,0	9 978	10 002	-0,2	10 149	10 433	-2,7
tuszkę indyków patroszonych 73%	12 095	11 496	5,2	11 804	11 482	2,8	14 460	13 660	5,9				15 624	16 064	-2,7
ćwiartki z karczaka	8 084	8 155	-0,9	8 271	8 353	-1,0	8 037	8 128	-1,1	7 570	7 624	-0,7	8 192	8 186	0,1
skrzydła z karczaka	7 508	7 700	-2,5	8 437	9 029	-6,6	7 033	7 163	-1,8	7 474	7 742	-3,5	8 068	8 361	-3,5
filety z piersi karczaka	22 343	22 626	-1,3	23 053	22 794	1,1	22 425	22 770	-1,5	21 515	21 744	-1,1	21 010	21 545	-2,5
nogi z karczaka	10 607	9 656	9,8	9 511	9 254	2,8	10 847	9 884	9,7	10 590	10 820	-2,1	9 654	10 000	-3,5
podudzia z karczaka	8 818	8 701	1,3	8 855	8 952	-1,1	8 761	8 633	1,5	9 152	8 975	2,0	9 023	8 747	3,2
uda z karczaka	10 262	9 906	3,6	9 937	10 800	-8,0	10 662	10 300	3,5	8 764	8 247	6,3	9 245	8 765	5,5
filety z piersi indyka	24 006	23 172	3,6	23 368	23 378	0,0	23 530	22 480	4,7	24 853	23 603	5,3	24 580	23 106	6,4
skrzydła z indyka	10 196	9 889	3,1	10 003	9 832	1,7	10 550	10 080	4,7	9 848	9 768	0,8	10 449	9 769	7,0
udźce z indyka	18 078	17 601	2,7	17 513	17 099	2,4	16 220	16 350	-0,8	16 473	16 050	2,6	20 922	20 405	2,5
podudzia z indyka	9 459	9 035	4,7	9 510	9 332	1,9	9 500	8 840	7,5	8 008	7 691	4,1	10 351	9 734	6,3
wątroby z karczaka	4 566	4 425	3,2	4 502	4 342	3,7	4 666	4 522	3,2	7 667	7 355	4,2	4 113	4 002	2,8
wątroby z indyka	7 642	7 405	3,2	7 740	7 497	3,2	7 970	7 640	4,3	7 183	7 216	-0,5	6 955	6 414	8,4

Ceny sprzedaży mięsa drobiowego KONFEKCJA na rynku KRAJOWYM za okres: 04-10.04.2022

TOWAR	POLSKA			MAKROREGIONY*											
				PÓLNOCNY			CENTRALNY			POLUD-WSCHOD			ZACHODNI		
	10.04.2022	03.04.2022	Zmiana ceny [%]	10.04.2022	03.04.2022	Zmiana ceny [%]	10.04.2022	03.04.2022	Zmiana ceny [%]	10.04.2022	03.04.2022	Zmiana ceny [%]	10.04.2022	03.04.2022	Zmiana ceny [%]
tuszkę kurcząt patroszonych 65% bez szczy	10 163	10 333	-1,6												
tuszkę kurcząt patroszonych 65% z szczyami	10 346	9 860	4,9	10 268	9 561	7,4	10 749	10 381	3,5	9 895	9 926	-0,3	11 308	11 010	2,7
tuszkę indyków patroszonych 73%															
ćwiartki z karczaka	9 374	9 411	-0,4	9 775	9 638	1,4	9 473	9 449	0,3	8 626	8 683	-0,7	8 721	8 858	-1,5
skrzydła z karczaka	9 206	8 802	4,6	7 800	7 991	-2,4	9 377	9 137	2,6	6 592	6 591	0,0	8 859	8 826	0,4
filety z piersi karczaka	23 640	23 167	2,0	24 187	24 098	0,4	23 619	23 103	2,2	22 150	22 472	-1,4	23 633	23 123	2,2
nogi z karczaka	12 472	10 197	22,3	10 200	10 200	0,0							9 848	9 868	-0,2
podudzia z karczaka	10 216	10 000	2,2	9 172	10 039	-8,6	10 261	10 018	2,4	9 662	9 926	-2,7	10 103	9 949	1,6
uda z karczaka	11 163	10 935	2,1	10 337	10 399	-0,6	11 413	11 239	1,5	9 922	10 250	-3,2	10 129	9 850	2,8
filety z piersi indyka	24 516	22 577	8,6	24 338	22 340	8,9							25 114	22 784	10,2
skrzydła z indyka	10 771	10 305	4,3	11 300	11 060	2,2							10 612	10 083	5,2
udźce z indyka	19 457	18 248	6,6	22 210	21 650	2,6							16 655	15 814	5,3
podudzia z indyka	10 166	10 100	0,7		10 030								10 166	10 203	-0,4
wątroby z karczaka	5 246	5 087	3,1				5 362	5 275	1,7	4 540	4 729	-4,0	5 295	4 887	8,3
wątroby z indyka	7 005	7 176	-2,4	8 610	7 990	7,8							6 675	6 669	0,1





Średnie miesięczne ceny sprzedaży kurczaków i indyków (w zł/kg)					
	<b>KURCZAKI</b>				
Miesiące/ Regiony	POLSKA	Północny	Centralny	Pół- wsch	Zachodni
I 2022	7,26	7,06	7,26	7,16	7,61
II 2022	7,68	7,21	7,69	7,74	7,94
III 2022	9,53	9,11	9,57	9,6	9,47
	<b>INDYKI</b>				
	POLSKA	Północny	Centralny	Pół- wsch	Zachodni
I 2022	10,98	n	n	n	n
II 2022	11,89	n	n	n	n
III 2022	11,56	n	n	n	n

Miesięczne ceny tuszek z kurcząt (65%) w UE ( za 100kg)

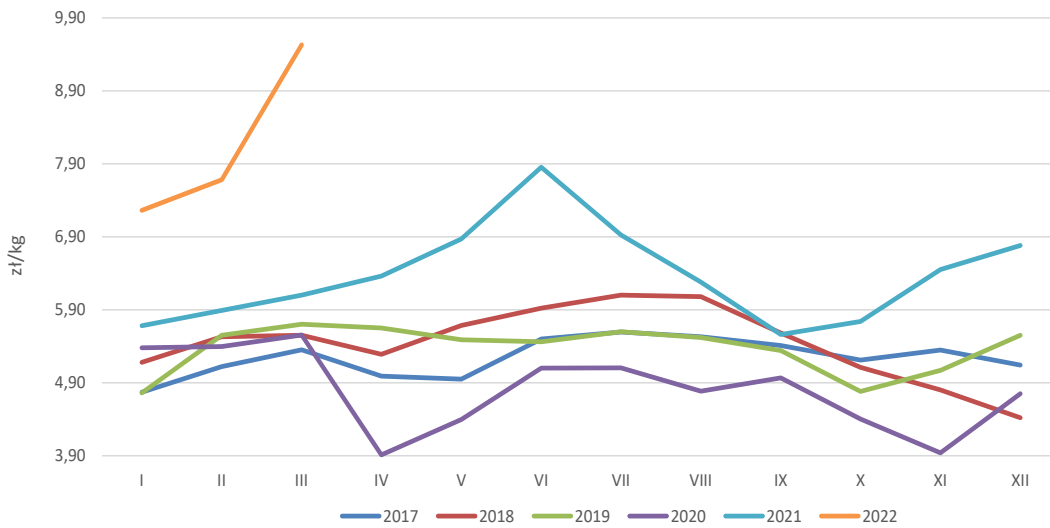
MN/100 KG		2021					2022									change - 1 year
		styczeń	luty	marzec	kwiecień	maj	czerwiec	lipiec	sierpień	wrzesień	październ	listopad	grudzień	styczeń		
Belgium	EUR	175	177	175	172	177	181	180	174	174	182	180	189	195	11,1	
Bulgaria	EUR	135	149	152	143	150	152	160	159	155	153	152	156	163	20,9	
Bulgaria	BGN	263	291	297	279	294	298	313	312	303	300	297	304	318	20,9	
Czechia	EUR	178	170	171	174	175	182	182	181	179	177	180	176	184	3,4	
Czechia	CZK	4661	4407	4485	4513	4482	4621	4653	4604	4533	4516	4557	4439	4517	-3,1	
Denmark	EUR	231	231	227	246	248	244	241	235	248	252	245	244	259	11,8	
Denmark	DKK	1720	1716	1690	1829	1846	1814	1792	1745	1846	1876	1822	1816	1924	11,9	
Germany	EUR	285	285	285	289	298	303	307	309	311	314	316	322	329	15,3	
Ireland	EUR	212	213	215	215	215	215	215	212	213	215	215	216	218	2,7	
Greece	EUR	195	196	184	200	200	202	204	206	204	206	209	211	211	8,4	
Spain	EUR	140	163	174	180	176	172	163	143	147	157	172	174	173	23,4	
France	EUR	220	228	235	235	235	235	235	235	235	235	235	235	235	6,8	
Croatia	EUR	178	175	178	182	183	188	190	192	192	194	200	204	205	15,6	
Croatia	HRK	1344	1324	1346	1374	1379	1413	1423	1437	1436	1457	1503	1531	1545	15,0	
Italy	EUR	218	216	216	222	239	252	251	252	251	253	269	283	311	42,8	
Cyprus	EUR	229	229	229	229	229	229	229	229	229	229	229	230	229	0,1	
Lithuania	EUR	143	144	149	151	160	162	174	169	158	151	157	161	172	20,8	
Hungary	EUR	141	141	145	147	151	156	157	158	158	153	152	157	168	18,9	
Hungary	HUF	50796	50552	53029	52964	53508	54730	55975	55837	55704	55254	55549	57641	60378	18,9	
Malta	EUR	211	211	218	218	223	218	217	217	225	222	230	233	240	13,7	
Netherlands	EUR	174	174	174	174	174	174	174	174	174	174	174	174	174	0,0	
Austria	EUR	269	266	281	282	283	285	291	289	292	291	293	293	295	9,8	
Poland	EUR	125	131	132	139	152	157	154	138	122	125	140	147	159	27,9	
Poland	PLN	565	587	608	636	686	708	703	632	556	574	649	679	725	28,5	
Portugal	EUR	145	150	174	188	183	180	171	159	155	171	191	195	194	33,8	
Romania	EUR	128	142	145	144	146	149	151	156	158	156	156	157	162	26,4	
Romania	RON	625	693	709	711	718	736	744	767	782	772	774	776	801	28,3	
Slovenia	EUR	213	221	211	208	215	224	243	239	241	247	254	258	254	19,1	
Slovakia	EUR	186	182	181	183	178	186	192	190	190	190	200	197	196	5,7	
Finland	EUR	306	306	306	307	310	310	309	310	310	310	310	310	316	3,1	
Sweden	EUR	267	270	267	276	268	274	274	284	281	287	284	283	299	12,3	
Sweden	SEK	2690	2729	2714	2810	2713	2773	2790	2905	2859	2888	2850	2911	3097	15,1	
EU	EUR	185	190	194	198	203	206	205	199	197	200	207	211	219	18,2	

## CENA SPRZEDAŻY [z/tonę]

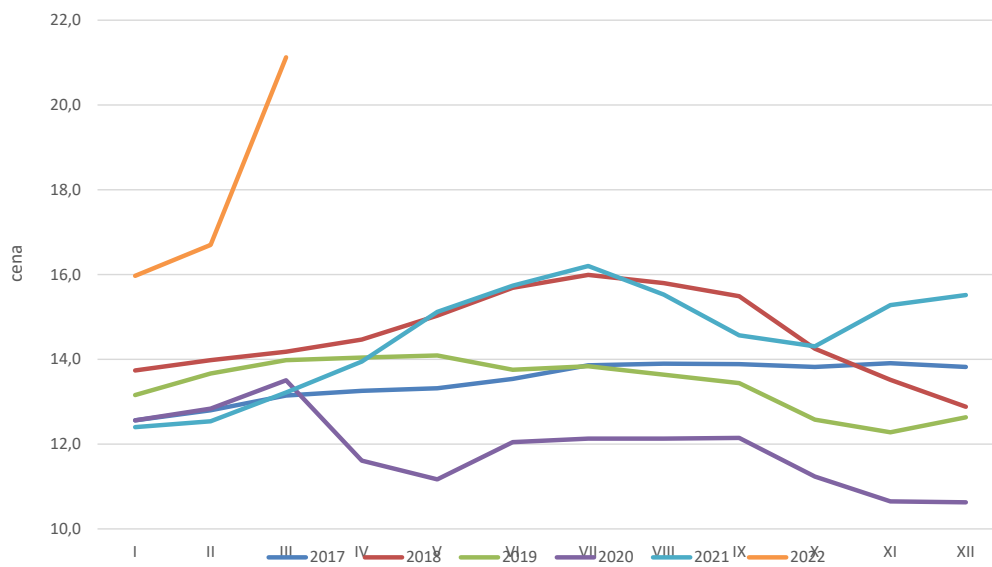
ROK	STYCZEŃ	LUTY	MARZEC	KWIECIEŃ	MAJ	CZERWIEC	LIPIEC	SIERPIEŃ	WRZESIEŃ	PAŹDZIERNIK	LISTOPAD	GRUDZIEŃ
<b>Ćwiartki z kurczaka</b>												
2017	3365,8	3379,0	3519,6	3491,2	3475,5	3626,0	3654,8	3626,4	3563,3	3450,8	3436,7	3250,4
2018	3236,1	3323,0	3442,3	3302,7	3320,9	3407,5	3528,8	3625,9	3690,4	3475,4	3406,8	3187,8
2019	3271,5	3415,3	3658,8	3954,4	4026,7	4126,3	4261,4	4194,9	4128,2	3897,0	3801,0	3948,8
2020	3927,7	3875,9	4085,7	3172,6	3221,1	3563,6	3790,3	3330,5	3503,9	3064,5	3033,5	2962,5
2021	3621,0	3955,8	4202,4	4519,9	4880,2	5030,8	5047,0	4618,0	4188,9	4103,0	4802,2	5259,1
2022	5344,1	5776,6	7395,1									
<b>Filety z piersi kurczaka</b>												
2017	12559,2	12802,0	13153,1	13263,3	13324,9	13538,2	13862,8	13896,0	13899,9	13821,6	13906,2	13820,8
2018	13739,5	13984,2	14179,7	14506,9	15034,5	15693,5	15993,9	15799,3	15492,7	14249,3	13516,3	12881,8
2019	13156,5	13666,2	13976,1	14041,6	14092,2	13756,5	13844,4	13643,6	13445,4	12578,3	12284,0	12635,5
2020	12560,9	12841,9	13507,3	11613,3	11690,3	12053,0	12131,3	12132,4	12151,2	11234,9	10645,3	10633,9
2021	12398,9	12537,6	13223,0	13954,9	15123,5	15742,4	16200,9	15525,1	14570,2	14314,9	15284,3	15518,4
2022	15965,2	16695,6	21125,1									
<b>Nogi z kurczaka</b>												
2017	5314,3	5019,0	5271,6	5202,0	5165,0	5179,6	5372,2	5469,8	5247,8	5364,1	5296,6	5182,8
2018	5153,2	5160,1	5262,8	5072,9	5125,2	5805,7	5399,8	5433,5	5835,1	5574,5	5735,1	5576,3
2019	5617,1	5788,1	5972,0	5763,6	5989,8	6281,3	6252,9	5983,8	5897,1	5745,3	5457,0	5667,4
2020	5869,8	5469,2	5930,2	5130,2	4947,0	4854,8	5463,6	5022,0	5069,4	4822,4	5007,4	5120,6
2021	5592,4	5877,9	6399,8	7054,4	7244,5	7356,8	7728,7	7506,8	7097,3	6623,5	7010,3	7235,7
2022	7457,1	7998,4	9837,7									
<b>Podudzia z kurczaka</b>												
2017	5453,6	5010,0	5051,4	5388,5	5250,6	5076,9	5269,9	5150,0	5210,4	5052,1	5119,1	4964,4
2018	5015,8	5000,8	4938,1	5150,2	5331,6	5436,6	5282,5	5530,5	5399,4	5199,7	5140,1	5033,8
2019	4961,7	5117,3	5248,5	5395,4	5283,9	5454,2	5510,2	5542,3	5373,0	5253,5	5198,9	5305,2
2020	5356,8	5329,9	5583,9	4916,4	4772,1	5162,7	5206,1	4890,0	4862,9	4713,4	4703,2	4736,7
2021	5229,3	5622,4	5739,5	6095,4	6543,5	6764,5	6758,2	6257,6	6257,6	5629,4	6089,2	6336,3
2022	6721,5	6833,9	8301,2									
<b>Uda z kurczaka</b>												
2017	5511,6	5386,5	5415,7	5409,4	5460,1	5407,9	5420,0	5378,3	5388,4	5430,4	5394,7	5516,0
2018	5405,1	5357,4	5391,8	5513,5	5563,3	5597,9	5718,8	5841,3	5959,3	5635,6	5663,9	5630,7
2019	5416,8	5572,8	5706,1	5744,9	5715,8	5736,8	5748,4	5791,9	5776,4	5594,4	5481,3	5556,6
2020	5637,9	5545,5	5686,5	5033,9	4995,4	5270,3	5393,5	5485,7	5198,3	4913,1	4788,9	4978,0
2021	5263,7	5295,6	5520,9	6312,1	6910,7	7035,9	7032,0	6952,5	6782,3	6637,5	6895,8	7012,4
2022	7136,3	7698,7	9358,7									
<b>Filety z piersi indyka</b>												
2017	15851,9	15747,5	16140,9	16240,3	16924,7	17321,7	17217,4	16868,3	16806,4	16910,8	16722,9	16865,3
2018	16041,1	15026,6	14804,7	14741,7	15421,0	16528,6	16502,1	16394,6	17543,7	18032,3	17792,9	17789,6
2019	17100,2	16872,6	17434,4	18087,6	18712,8	19354,5	19781,5	20602,5	21365,9	21217,0	20679,7	20254,7
2020	19616,4	18801,5	18583,0	16001,0	13974,6	13390,9	13025,9	12249,9	12391,1	12197,5	12006,6	12271,4
2021	12891,3	14899,2	15743,3	16789,8	18554,7	18986,1	17101,9	15723,8	14928,6	15520,7	15927,4	16708,1
2022	17434,1	18736,2	21147,2									
<b>Udźce z indyka</b>												
2017	8486,9	9012,7	9193,1	9662,6	9633,7	8880,2	8290,4	7476,4	7598,4	8341,1	8857,4	8854,0
2018	8900,2	8649,6	8886,4	8750,6	8873,1	8730,3	8332,8	8290,3	9008,9	9286,7	9250,8	9414,9
2019	9346,8	9680,9	9898,5	10076,7	10018,1	9894,7	10062,5	9461,2	10280,3	10299,0	10419,0	10426,8
2020	10313,6	10126,9	10425,2	8902,5	7618,7	7488,6	7222,8	6847,9	7019,0	7717,8	7710,2	7538,2
2021	8343,6	10043,2	10759,7	11109,4	12174,0	12034,3	10981,9	10317,2	9531,7	10302,4	10972,4	11347,9
2022	12357,4	14476,0	16590,7									
<b>Podudzia z indyka</b>												
2017	3999,0	4286,1	4459,8	4616,7	4654,8	4357,1	4475,3	4421,7	4298,7	4587,5	4634,9	4759,6
2018	4694,7	4484,7	4499,5	4478,4	4553,7	4593,5	4627,0	4529,0	4968,1	5157,6	5046,3	4971,1
2019	5176,5	5236,1	5306,0	5436,6	5606,2	5592,9	5572,4	5591,3	5748,6	5772,6	5679,0	5706,1
2020	5562,3	5579,7	5753,7	5457,3	5014,7	4826,4	4513,5	4113,1	4237,0	4339,4	4505,8	4386,4
2021	4887,6	5749,0	6048,7	6224,2	6880,7	6835,5	6273,0	5937,2	5560,6	5667,0	6021,5	5964,8
2022	6899,4	7870,4	8963,8									



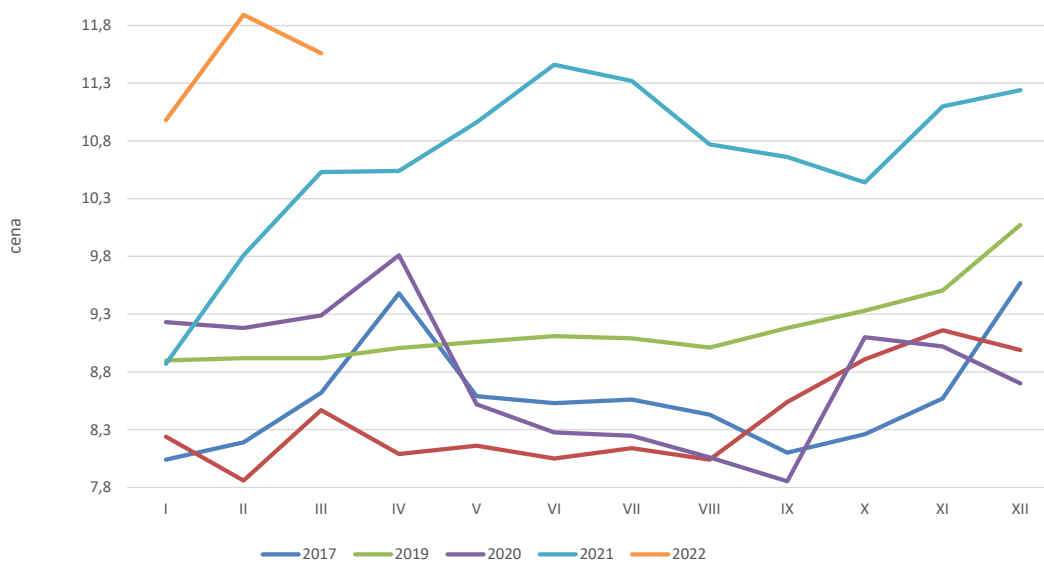
Średnie ceny sprzedaży tuszki z kurczaka 65% w zł/kg



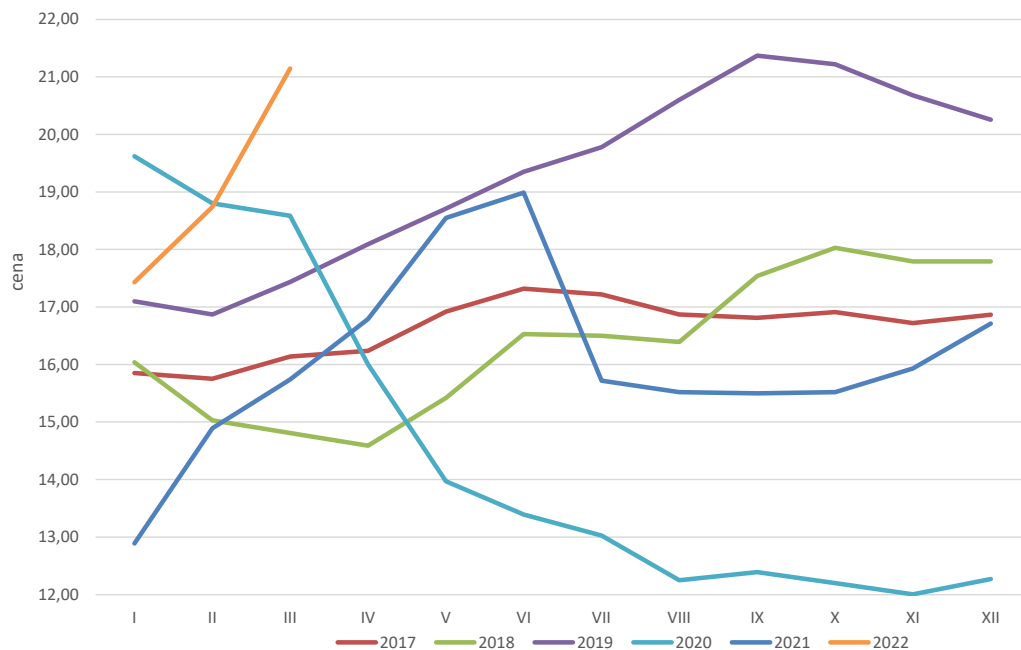
Ceny sprzedaży filetów z piersi kurczaka w zł/kg



Ceny sprzedaży tuszki z indyka w zł/kg



Ceny sprzedaży filetów z piersi indyka w zł/kg



HANDEL ZAGRANICZNY

Polski eksport, import mięsa drobiowego i podrobów (0207), drobiu żywego (0105) za I 2022 (dane wstępne w trakcie weryfikacji-mogą być obciążone błędami)

Polski eksport, import mięsa drobiowego i podrobów (0207) i drobiu żywego (0105) za I-II 2022r (dane wstępne w trakcie weryfikacji-mogą być obciążone błędami)

Mięso drobiowe - kod CN 0207  
WAŻNIEJSZE KRAJE

EKSPORT							
Kraj	I-II 2021r			Kraj	I-II 2022r		
	Wartość [ys. EUR]	Wartość [ys. PLN]	Wolumen [tony]		Wartość [ys. EUR]	Wartość [ys. PLN]	Wolumen [tony]
OGÓLEM	359 204	1 620 943	234 739	OGÓLEM	475 515	2 175 469	221 129
Niemcy	69 708	314 570	35 614	Niemcy	95 555	436 990	37 738
Francja	42 533	191 945	19 579	Wielka Brytania	75 584	345 875	24 595
Holandia	39 442	177 990	23 398	Francja	57 391	262 515	21 424
Wielka Brytania	37 447	169 022	15 938	Holandia	47 064	215 265	20 384
Republika Czeska	19 787	89 296	11 058	Republika Czeska	23 853	109 171	9 657
Hiszpania	18 695	84 344	8 953	Hiszpania	20 309	92 909	8 406
Ghana	14 738	66 527	18 470	Węgry	14 859	68 031	6 431
Słowacja	11 887	53 652	7 191	Belgia	14 844	67 954	6 608
Belgia	10 796	48 720	5 670	Słowacja	13 807	63 168	6 252
Litwa	8 779	39 621	6 513	Rumunia	12 624	57 707	5 458
Rumunia	7 921	35 754	5 396	Litwa	10 863	49 689	5 305
Węgry	7 901	35 664	4 059	Irlandia	10 798	49 402	3 252
Kongo (d.Zafr)	6 984	31 455	8 309	Włochy	9 429	43 155	4 012
Irlandia	5 798	26 163	2 172	Ghana	8 770	40 208	9 190
Ukraina	4 466	20 143	13 731	Austria	6 065	27 719	2 263
Austria	4 065	18 345	1 923	Ukraina	5 644	25 953	12 704

dane wstępne

Mięso drobiowe - kod CN 0207  
WAŻNIEJSZE KRAJE

IMPORT							
Kraj	I-II 2021r			Kraj	I-II 2022r		
	Wartość [ys. EUR]	Wartość [ys. PLN]	Wolumen [tony]		Wartość [ys. EUR]	Wartość [ys. PLN]	Wolumen [tony]
OGÓLEM	10 279	46 390	7 204	OGÓLEM	22 219	101 658	13 344
Niemcy	5 939	26 792	3 854	Niemcy	7 770	35 467	5 954
Holandia	960	4 338	534	Ukraina	7 695	35 242	3 435
Węgry	883	3 983	737	Tajlandia	1 155	5 305	421
Dania	569	2 568	435	Holandia	1 102	5 057	759
Włochy	564	2 545	599	Węgry	942	4 330	746
Francja	473	2 135	303	Słowacja	651	2 969	183
Brazylia	320	1 446	119	Dania	592	2 713	566
Republika Czeska	227	1 027	237	Włochy	491	2 267	260
Belgia	84	381	148	Francja	402	1 843	143
Słowenia	77	350	28	Brazylia	314	1 422	111
Irlandia	72	328	85	Republika Czeska	272	1 245	83
Rumunia	25	158	20	Wielka Brytania	265	1 206	168
Litwa	27	121	52	Belgia	222	1 012	350
Chiny	19	87	3	Hiszpania	154	703	98
Finlandia	13	58	14	Luksemburg	144	656	44
Cypr	8	35	21	Chiny	27	123	3

dane wstępne

drob żywy - kod CN 0105  
WAŻNIEJSZE KRAJE

EKSPORT							
Kraj	I-II 2021r			Kraj	I-II 2022r		
	Wartość [ys. EUR]	Wartość [ys. PLN]	Wolumen [tony]		Wartość [ys. EUR]	Wartość [ys. PLN]	Wolumen [tony]
OGÓLEM	9 568	43 149	5 780	OGÓLEM	8 203	37 632	4 710
Niemcy	5 870	26 466	4 281	Niemcy	5 318	24 436	3 813
Ukraina	1 812	8 179	242	Ukraina	1 358	6 212	146
Holandia	878	3 960	1 027	Litwa	964	4 405	283
Litwa	594	2 678	173	Holandia	328	1 508	456
Słowacja	374	1 690	55	Węgry	103	468	3
Republika Czeska	39	176	1	Republika Czeska	51	236	2
Wietnam	0	0	0	Białoruś	40	179	4
				Słowacja	32	150	2
				Estonia	8	38	0
				Belgia	0	0	0

dane wstępne

drob żywy - kod CN 0105  
WAŻNIEJSZE KRAJE

IMPORT							
Kraj	I-II 2021r			Kraj	I-II 2022r		
	Wartość [ys. EUR]	Wartość [ys. PLN]	Wolumen [tony]		Wartość [ys. EUR]	Wartość [ys. PLN]	Wolumen [tony]
OGÓLEM	22 960	103 619	15 013	OGÓLEM	27 962	128 123	18 685
Holandia	5 076	22 901	3 311	Niemcy	5 121	23 400	2 715
Niemcy	4 829	21 796	992	Holandia	5 036	23 123	1 955
Węgry	2 739	12 364	2 718	Węgry	4 202	19 218	3 744
Republika Czeska	2 055	9 282	2 018	Wielka Brytania	2 765	12 666	3 720
Dania	1 903	8 586	223	Słowacja	2 751	12 601	3 179
Francja	1 467	6 615	144	Republika Czeska	1 754	8 032	1 78
Słowacja	1 453	6 542	3 163	Dania	1 484	6 794	321
Wielka Brytania	1 352	6 118	2	Francja	1 461	6 754	2
Austria	698	3 146	28	Hiszpania	1 339	6 131	1 364
Litwa	609	2 749	573	Austria	830	3 893	8
Belgia	267	1 204	149	Litwa	568	2 613	58
Łotwa	138	621	574	Szwecja	204	939	424
Szwecja	121	547	307	Belgia	139	630	237
Włochy	106	479	23	Kanada	139	642	137

**\* - Dane wstępne**

Źródło: Ministerstwo Finansów

wykonała: *M. Cieczko*

Biuletyn „*Rynek mięsa drobiowego*” ukazuje się w każdy czwartek o godz. 13<sup>00</sup>.

**Wydawca:**

Ministerstwo Rolnictwa i Rozwoju Wsi, Departament Rynków Rolnych

ul. Wspólna 30

00-930 Warszawa

tel. (022) 623-16-06

fax (022) 623-27-06

Internet: [strona ZSRiR](#)

**Autor:**

Małgorzata Cieczko, tel. (022) 623-16-06; E-mail: [Malgorzata.Cieczko@minrol.gov.pl](mailto:Malgorzata.Cieczko@minrol.gov.pl)

**Warunki otrzymywania biuletynu:**

Biuletyn udostępniany jest wszystkim zainteresowanym bezpłatnie.