

MINISTERSTWO ROLNICTWA I ROZWOJU WSI

ZINTEGROWANY SYSTEM ROLNICZEJ INFORMACJI RYNKOWEJ - (ZSRIR)


(podstawa prawna: ustawa o rolniczych badaniach rynkowych z dnia 30 marca 2001 r.)

WYDZIAŁ INFORMACJI RYNKOWEJ I STATYSTYKI ROLNEJ

RYNEK JAJ SPOŻYWCZYCH

Nr 11/2020

19 marca 2020 r.



NOTOWANIA CEN ZA OKRES: 09.03.2020 – 15.03.2020 r.

*Badanie cen skupu i sprzedaży prowadzone jest na reprezentatywnej grupie.
Średnie ceny liczone są jako średnia ważona.*

1. Ceny sprzedaży w zakładach pakowania jaj

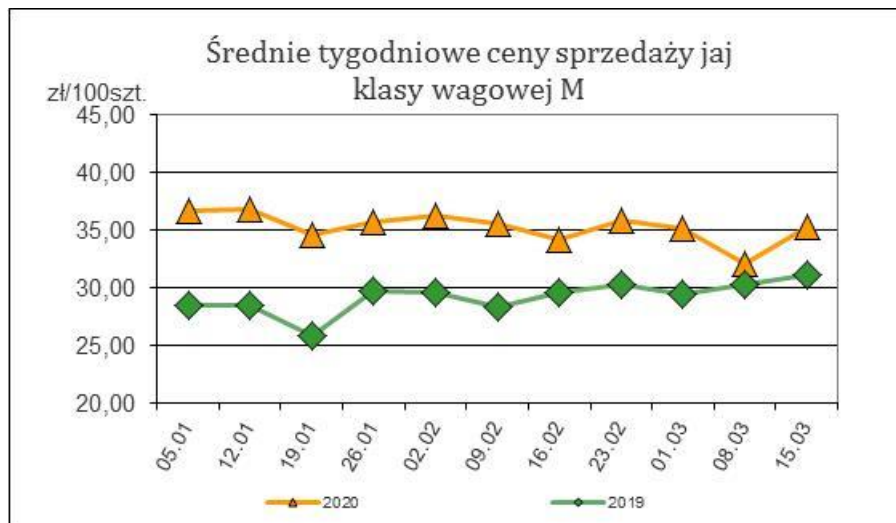
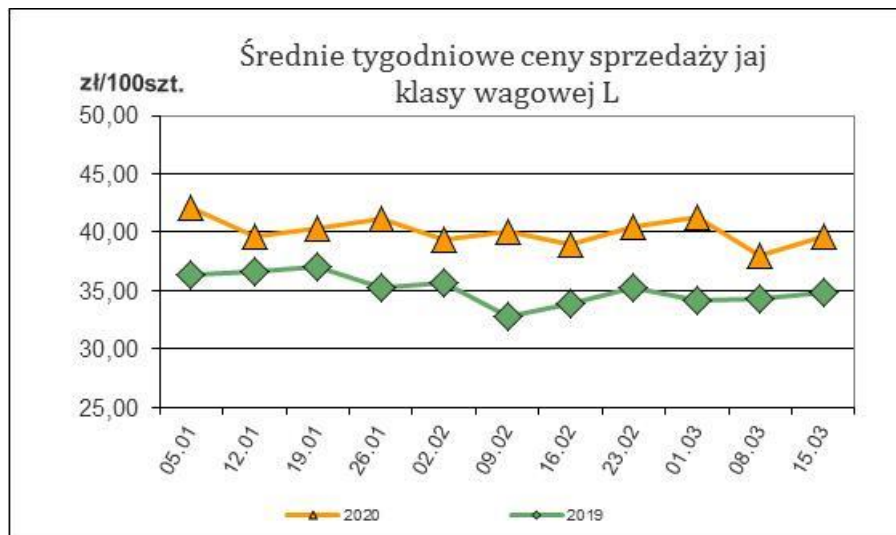
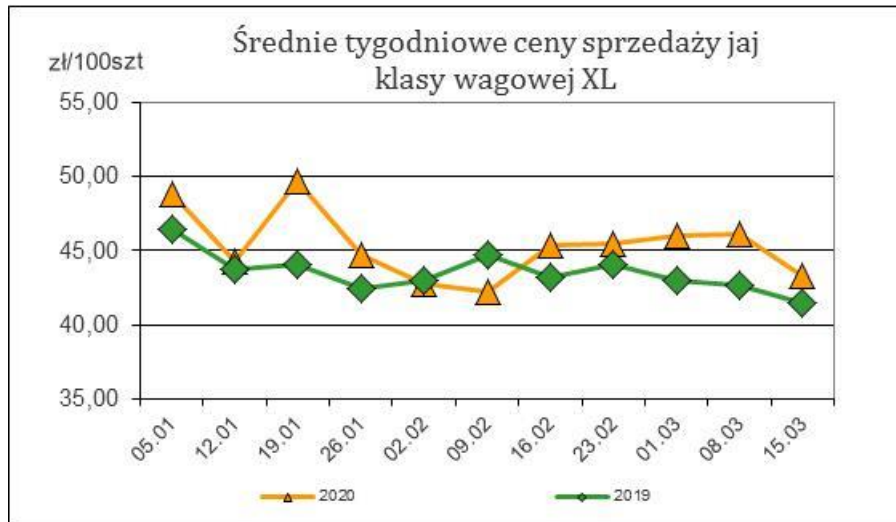
Średnie krajowe ceny sprzedaży netto (bez VAT) jaj spożywczych klasy A w zakładach pakowania

TOWAR	15.03.2020	08.03.2020	zm. ceny %
Chów klatkowy XL	43,33	46,10	-6,0
Chów klatkowy L	39,63	37,98	4,3
Chów klatkowy M	35,28	32,11	9,9
Chów klatkowy S	28,19	19,92	41,5

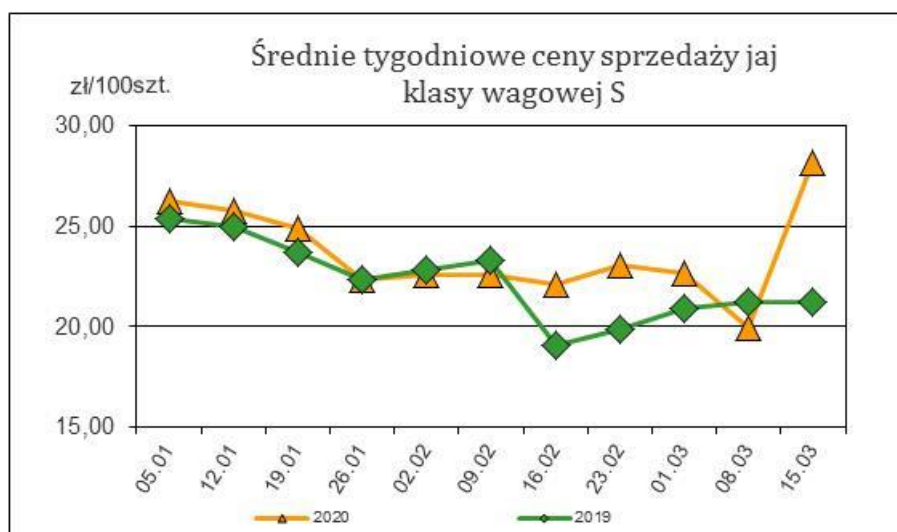
TOWAR	15.03.2020	08.03.2020	zm. ceny %
Chów ściółkowy XL	60,00	46,40	29,3
Chów ściółkowy L	43,31	37,68	14,9
Chów ściółkowy M	38,86	46,40	-16,3
Chów ściółkowy S	30,00	37,68	-20,4

TOWAR	15.03.2020	08.03.2020	zm. ceny %
Chów wolnowybiegowy L	51,38	55,82	-8,0
Chów wolnowybiegowy M	46,24	54,63	-15,4

TOWAR	15.03.2020	08.03.2020	zm. ceny %
Chów ekologiczny M	81,93	79,61	2,9



Wykorzystanie możliwe wyłącznie z podaniem źródła

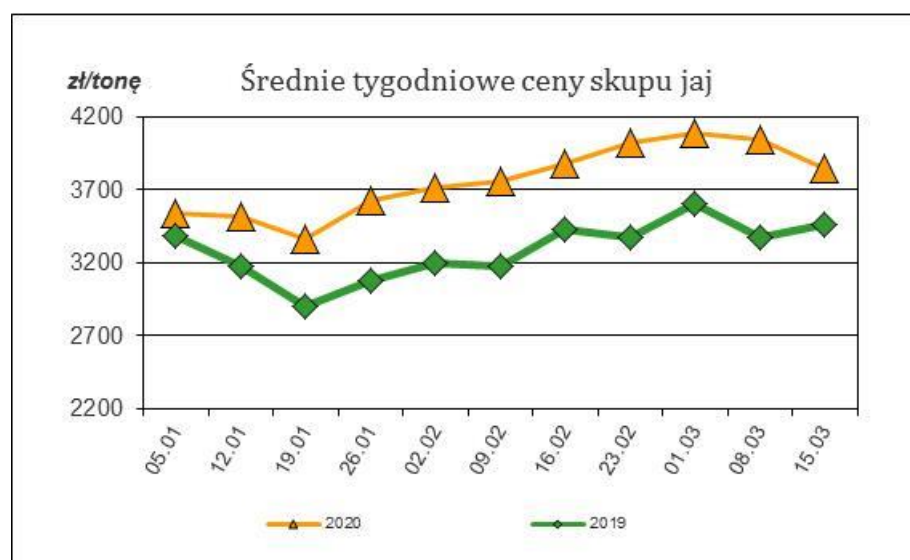


2. Ceny skupu jaj w zakładach przetwórstwa jaj za okres: 08.03.2020 – 15.03.2020 r.

Towar	15.03.2020	08.03.2020	zm. ceny %
Jaja do przetwórstwa	3847,00	4047,27	-4,9

Średnie krajowe ceny skupu jaj spożywczych w zakładach przetwórstwa

Uwaga: daty oznaczają ostatni dzień tygodnia, w którym notowane były ceny.



Polski handel jajami (PCN 0407) w okresie I-XII 2019 r. (dane wstępne)

EKSPORT						IMPORT					
I-XII 2018 r.			I-XII 2019 r.			I-XII 2018 r.			I-XII 2019 r.		
Kraj	Wartość [tys. EUR]	Wolumen [tony]	Kraj	Wartość [tys. EUR]	Wolumen [tony]	Kraj	Wartość [tys. EUR]	Wolumen [tony]	Kraj	Wartość [tys. EUR]	Wolumen [tony]
OGÓLEM	246 166	206 232	OGÓLEM	260 666	217 382	OGÓLEM	29 147	13 201	OGÓLEM	26 023	10 426
Niemcy	69 644	52 770	Niemcy	72 692	56 612	Niemcy	7 643	4 445	Włochy	4 894	467
Niderlandy	58 329	56 323	Niderlandy	66 641	62 806	Francja	3 736	339	Niemcy	3 662	2 717
Włochy	16 369	14 841	Republika Czeska	15 065	14 410	Republika Czeska	3 510	2 231	Litwa	3 527	3 438
Republika Czeska	13 632	12 743	Belgia	11 446	10 607	Słowacja	3 042	411	Francja	3 493	335
Belgia	10 554	9 325	Litwa	11 342	9 509	Litwa	2 809	3 031	Niderlandy	2 962	1 285
Francja	9 254	8 455	Węgry	11 239	10 838	Włochy	2 459	222	Węgry	2 107	177
Wielka Brytania	8 596	6 643	Francja	9 488	8 108	Niderlandy	2 291	1 316	Słowacja	1 609	142
Węgry	8 218	8 092	Rumunia	9 226	8 049	Węgry	1 241	98	Republika Czeska	1 522	1 177
Litwa	7 268	5 607	Białoruś	7 884	2 255	Kanada	1 023	90			
Białoruś	6 763	2 108	Włochy	7 685	6 411						
Rumunia	6 695	6 018	Ukraina	5 934	1 812						
Austria	6 077	5 563	Wielka Brytania	5 105	3 714						
Ukraina	4 477	1 453	Irak	3 678	1 719						
Irak	3 720	1 311	Austria	2 981	2 853						
Bulgaria	3 337	3 293	Chorwacja	2 624	2 601						
Chorwacja	2 163	2 285	Estonia	2 509	1 943						
Estonia	1 961	1 626	Łotwa	2 468	2 118						
Hiszpania	1 316	1 292	Hongkong	2 199	2 236						
Słowacja	1 219	983	Bulgaria	1 887	1 899						
Grecja	1 135	894	Cypr	1 752	1 470						
			Grecja	1 601	1 336						
			Słowacja	1 083	1 088						

Źródło: Dane MF

Biuletyn „Rynek jaj spożywczych” ukazuje się w każdy czwartek

Wydawca:

Ministerstwo Rolnictwa i Rozwoju Wsi, ul. Wspólna 30; 00-930 Warszawa

Departament Promocji i Jakości Żywności.

tel. (022) 623-16-33, fax (022) 623-27-06

Internet: [strona ZSRIR](http://strona.ZSRIR); E-mail: biuletyn@minrol.gov.pl

Autor:

Anna Pankiewicz, tel. (022) 623-16-33; E-mail: anna.pankiewicz@minrol.gov.pl

Warunki otrzymania biuletynu:

Biuletyn udostępniany jest wszystkim zainteresowanym bezpłatnie.