

KONKURS

INSTRUKCJA ELEKTRONICZNEJ REJESTRACJI SZKÓŁ

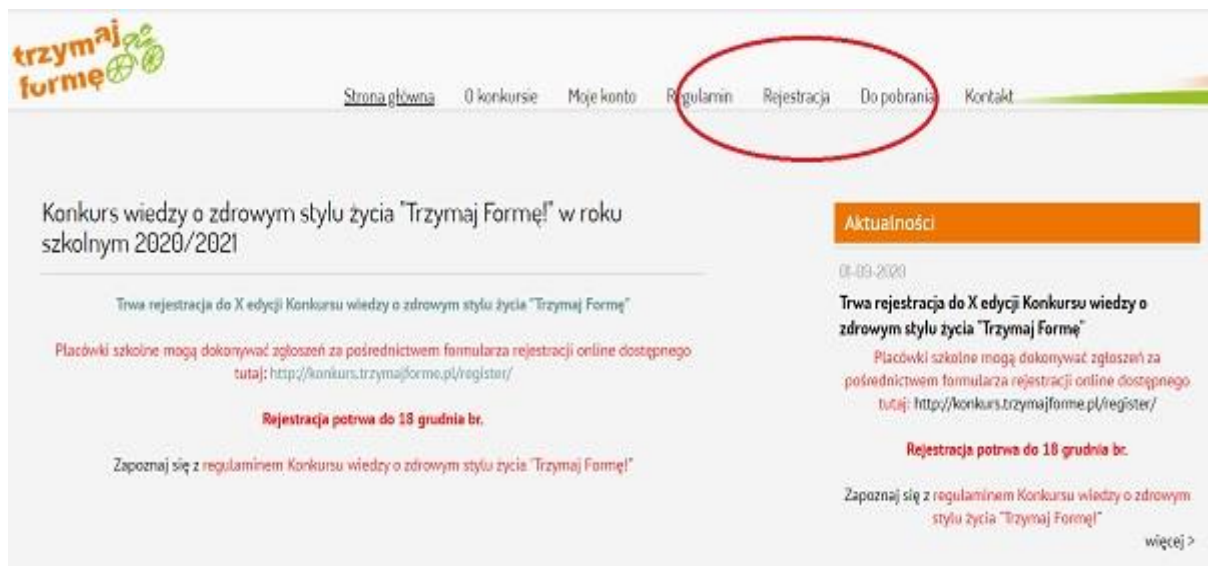
Informacje ogólne

Internetowy System Konkursowy jest głównym narzędziem do realizacji Konkursu wiedzy o zdrowym stylu życia Trzymaj Formę!

System umożliwia zgłoszenie szkół i uczniów, a także przeprowadzenie I i II etapu konkursu w formie online.

Rejestracja

Wszystkie szkoły zainteresowane udziałem w Konkursie wiedzy o zdrowym stylu życia „Trzymaj Formę!”, muszą się zarejestrować na stronie konkursu www.konkurs.trzymajforme.pl (zakładka Rejestracja). Powyższe dotyczy również szkół, które brały udział w zeszłorocznych edycjach Konkursu, a także szkół, które zarejestrowały się do udziału w Programie.



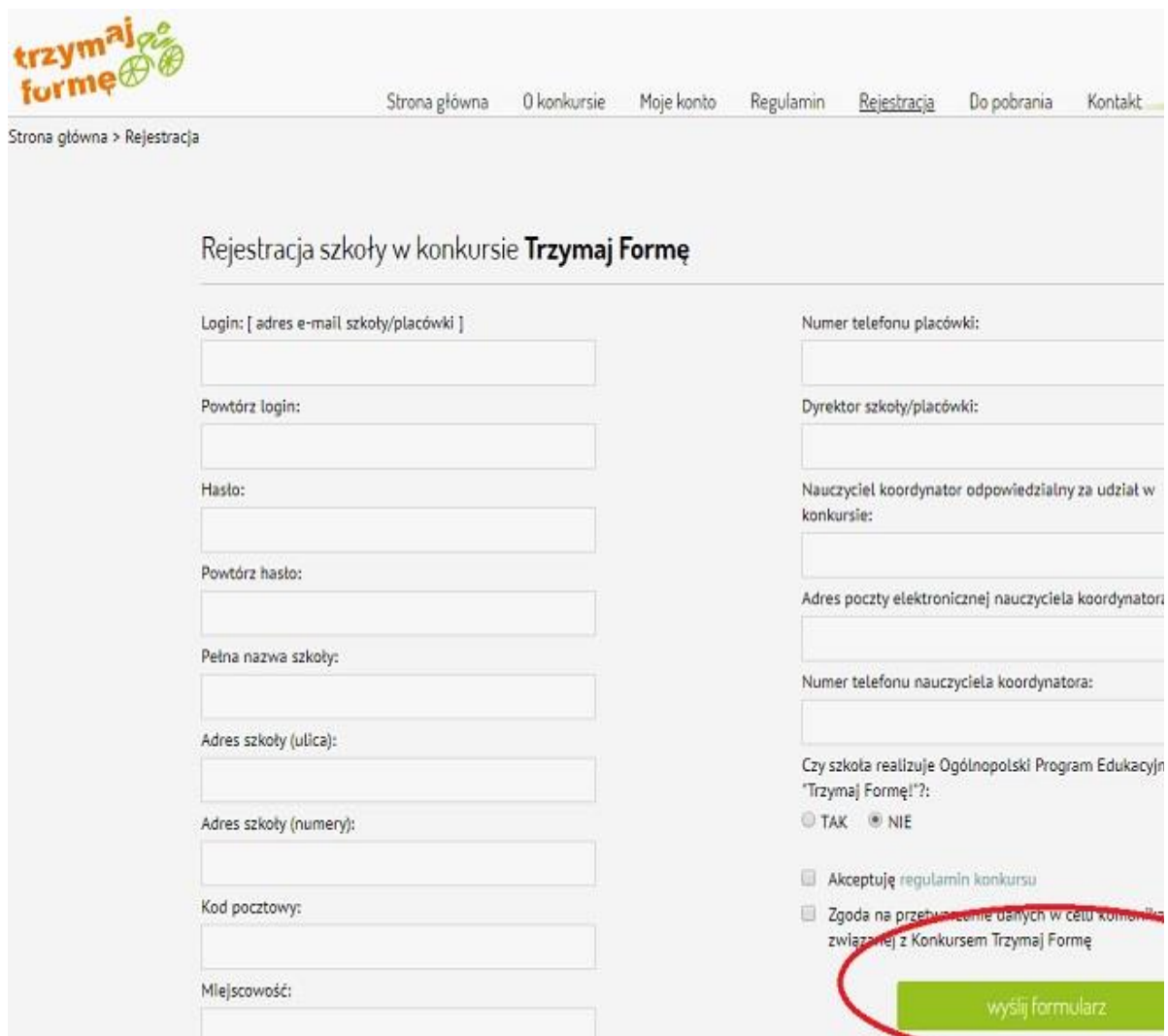
The screenshot shows the website interface for the 'Trzymaj Formę!' competition. At the top, there is a navigation menu with the following items: 'Strona główna', 'O konkursie', 'Moje konto', 'Regulamin', 'Rejestracja', 'Do pobrania', and 'Kontakt'. The 'Rejestracja' item is highlighted with a red circle. Below the navigation, the main heading reads 'Konkurs wiedzy o zdrowym stylu życia "Trzymaj Formę!" w roku szkolnym 2020/2021'. To the right, there is a section titled 'Aktualności' with a date '01-09-2020'. The main content area contains the following text: 'Trwa rejestracja do X edycji Konkursu wiedzy o zdrowym stylu życia "Trzymaj Formę!"', 'Placówki szkolne mogą dokonywać zgłoszeń za pośrednictwem formularza rejestracji online dostępnego tutaj: <http://konkurs.trzymajforme.pl/register/>', 'Rejestracja potrwa do 18 grudnia br.', and 'Zapoznaj się z regulaminem Konkursu wiedzy o zdrowym stylu życia "Trzymaj Formę!"'. A 'więcej >' link is visible at the bottom right of the news section.

Wypełnianie formularza rejestracyjnego

Przy wypełnianiu formularza rejestracyjnego w szczególności należy zwrócić uwagę na następujące kwestie:

1. Należy wypełnić wszystkie pola w formularzu,
2. Loginem musi być adres mailowy szkoły, należy upewnić się, że wpisany jest poprawny i aktualny adres. W przeciwnym razie aktywacja konta nie będzie możliwa,
3. Hasło, składające się co najmniej z 6 znaków, nauczyciel ustanawia sobie sam i musi je zapamiętać/zapisać,
4. Nauczyciel musi również zaakceptować regulamin i zgodę na przetwarzanie danych.

Po wypełnieniu wszystkich pól nauczyciel klika na przycisk „Wyślij formularz”.

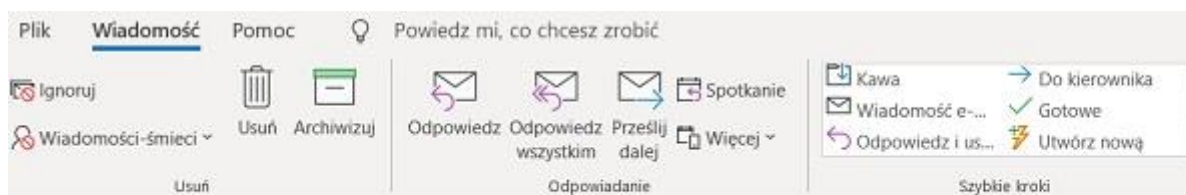


The screenshot shows a web form for school registration. At the top left is the logo 'trzymaj formę' with a green and orange design. The navigation menu includes 'Strona główna', 'O konkursie', 'Moje konto', 'Regulamin', 'Rejestracja', 'Do pobrania', and 'Kontakt'. The breadcrumb trail shows 'Strona główna > Rejestracja'. The main heading is 'Rejestracja szkoły w konkursie Trzymaj Formę'. The form is divided into two columns. The left column contains fields for: 'Login: [adres e-mail szkoły/placówki]', 'Powtórz login:', 'Hasło:', 'Powtórz hasło:', 'Pełna nazwa szkoły:', 'Adres szkoły (ulica):', 'Adres szkoły (numery):', 'Kod pocztowy:', and 'Miejscowość:'. The right column contains fields for: 'Numer telefonu placówki:', 'Dyrektor szkoły/placówki:', 'Nauczyciel koordynator odpowiedzialny za udział w konkursie:', 'Adres poczty elektronicznej nauczyciela koordynatora:', and 'Numer telefonu nauczyciela koordynatora:'. Below these are two radio buttons for 'Czy szkoła realizuje Ogólnopolski Program Edukacyjny "Trzymaj Formę!":' with options 'TAK' and 'NIE'. At the bottom right, there are two checkboxes: 'Akceptuję regulamin konkursu' and 'Zgoda na przetwarzanie danych w celu komunikacji związanej z Konkursem Trzymaj Formę'. A green button labeled 'wyślij formularz' is circled in red.

Link aktywacyjny

Po wysłaniu formularza, na adres mailowy szkoły, przyjdzie indywidualny link aktywacyjny, który trzeba kliknąć, aby ukończyć proces rejestracji i aktywować konto.

Bardzo ważne, aby szkoły sprawdziły maila w innych folderach typu spam albo sprawdziły, czy skrzynka mailowa nie jest przepełniona.



Rejestracja



Konkurs Trzymaj Formę <konkurs@pfpz.pl>
Do

Witamy w gronie uczestników Konkursu wiedzy o zdrowym stylu życia Trzymaj Formę!

Twój login: i

Aby potwierdzić rejestrację prosimy kliknąć w poniższy link:

<http://konkurs.trzymajforme.pl/register/?p=4&md5=bd5fa56812de4a3e65e403e0873495c7&idd=...>

lub skopiować i wkleić w pasku adresowym przeglądarki internetowej.

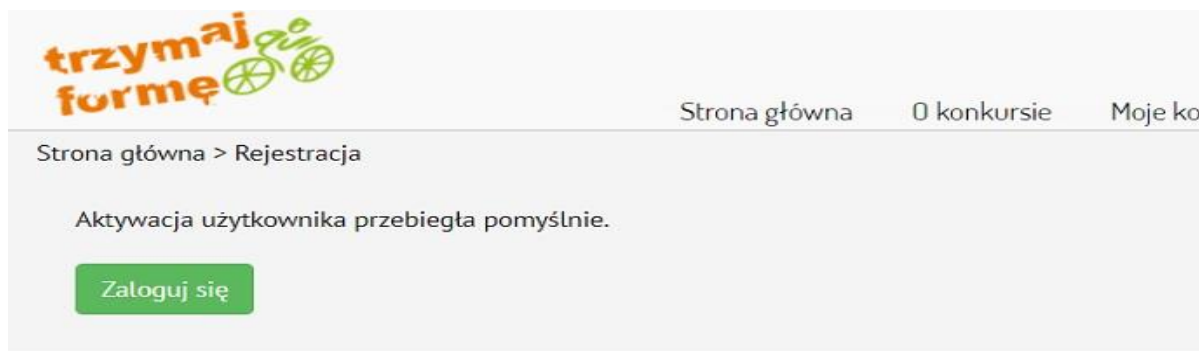
Jeśli nie jesteś osobą, która dokonała rejestracji oznacza to, że ktoś omyłkowo wpisał Twój adres e-mail. W takiej sytuacji prosimy nie

Potwierdzenie aktywacji konta szkoły

Po kliknięciu przez nauczyciela linka aktywującego konto, nastąpi przekierowanie na stronę <https://konkurs.trzymajforme.pl/> z następującą treścią:

Aktywacja użytkownika przebiegła pomyślnie.

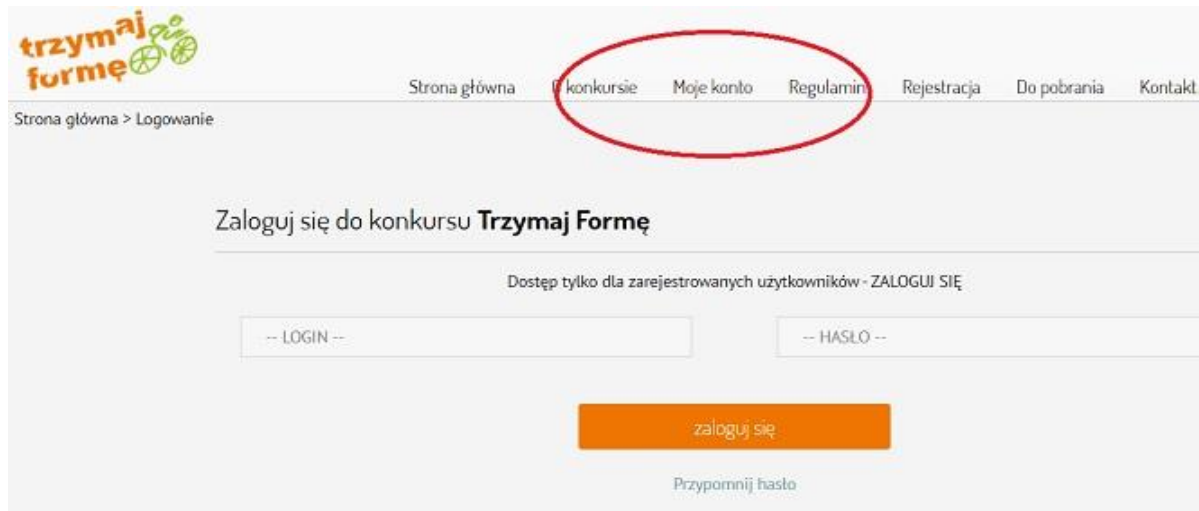
Zaloguj się



Logowanie

Za pomocą loginu i hasła ustawionego w procesie rejestracji, nauczyciel może zalogować się na swoje konto.

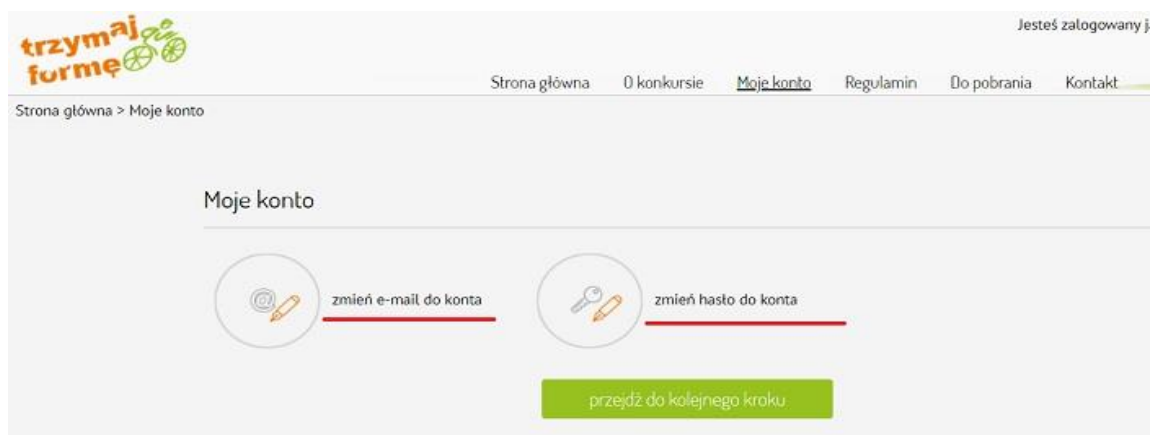
Logowanie jest możliwe w zakładce „Moje konto” na stronie <https://konkurs.trzymajforme.pl/>



The screenshot shows the login page for the 'Trzymaj Formę' competition. At the top left is the logo 'trzymaj formę' with a green circular icon containing a pencil and a key. The navigation menu includes 'Strona główna', 'konkursie', 'Moje konto', 'Regulamin', 'Rejestracja', 'Do pobrania', and 'Kontakt'. The 'konkursie' and 'Moje konto' items are circled in red. Below the navigation is the breadcrumb 'Strona główna > Logowanie'. The main heading is 'Zaloguj się do konkursu Trzymaj Formę'. Below this is the text 'Dostęp tylko dla zarejestrowanych użytkowników - ZALOGUJ SIĘ'. There are two input fields: one for the login ('-- LOGIN --') and one for the password ('-- HASŁO --'). Below these fields is an orange button labeled 'zaloguj się' and a link 'Przypomnij hasło'.

Zmiana danych konta - adresu email i hasła

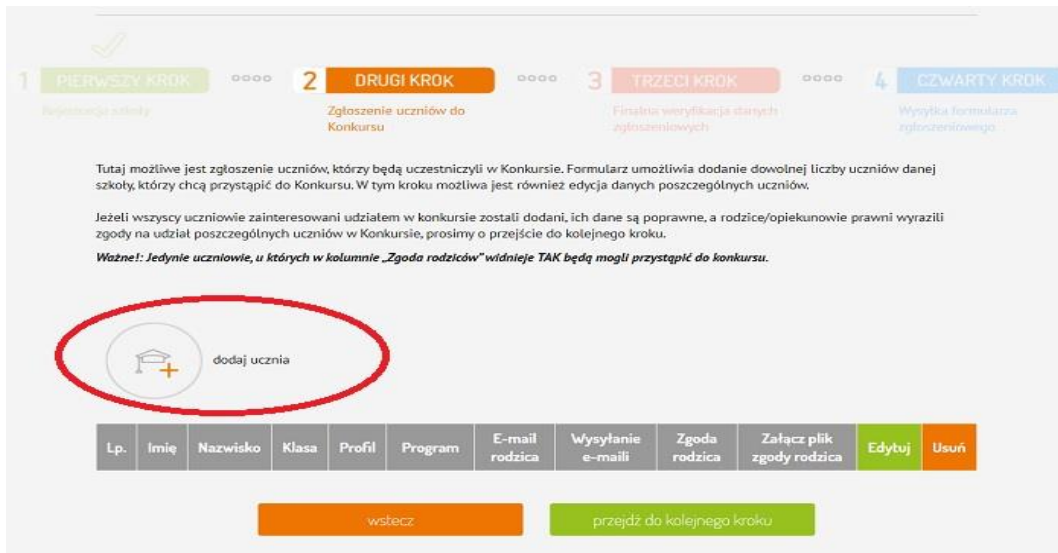
W przypadku chęci zmiany adresu email do konta, jak i hasła, szkoła może tego dokonać po zalogowaniu.



The screenshot shows the 'Moje konto' page for a logged-in user. At the top right, it says 'Jesteś zalogowany j'. The navigation menu includes 'Strona główna', 'O konkursie', 'Moje konto', 'Regulamin', 'Do pobrania', and 'Kontakt'. The breadcrumb is 'Strona główna > Moje konto'. The main heading is 'Moje konto'. Below this are two circular icons: one with an '@' symbol and a pencil, labeled 'zmień e-mail do konta', and one with a key and a pencil, labeled 'zmień hasło do konta'. Below these two options is a green button labeled 'przejdź do kolejnego kroku'.

Zgłoszenie uczniów do Konkursu

Po zalogowaniu i kliknięciu na przycisk "przejdź do kolejnego kroku" nauczyciel ma możliwość zgłoszenia uczniów, którzy będą uczestniczyli w Konkursie. Formularz umożliwia dodanie dowolnej liczby uczniów danej szkoły, którzy chcą przystąpić do Konkursu. W tym kroku możliwa jest również edycja danych poszczególnych uczniów.



Tutaj możliwe jest zgłoszenie uczniów, którzy będą uczestniczyli w Konkursie. Formularz umożliwia dodanie dowolnej liczby uczniów danej szkoły, którzy chcą przystąpić do Konkursu. W tym kroku możliwa jest również edycja danych poszczególnych uczniów.

Jeżeli wszyscy uczniowie zainteresowani udziałem w konkursie zostali dodani, ich dane są poprawne, a rodzice/opiekunowie prawni wyrazili zgodę na udział poszczególnych uczniów w Konkursie, prosimy o przejście do kolejnego kroku.

Ważne!: Jedynie uczniowie, u których w kolumnie „Zgoda rodziców” widnieje TAK będą mogli przystąpić do konkursu.

dodaj ucznia

Lp.	Imię	Nazwisko	Klasa	Profil	Program	E-mail rodzica	Wysyłanie e-maili	Zgoda rodzica	Załącznik zgody rodzica	Edytuj	Usuń
-----	------	----------	-------	--------	---------	----------------	-------------------	---------------	-------------------------	--------	------

wstecz przejdź do kolejnego kroku

Nauczyciel wprowadza dane ucznia podając jego imię, nazwisko, klasę (numer, oznaczenie, profil) oraz określa, czy uczeń brał udział w Programie "Trzymaj Formę!".

Uwaga: Kwestia dot. zgód rodziców omówiona zostanie w kolejnym etapie.

W przypadku, gdy rodzic nie posiada maila, pole „adres email do rodzica” można pozostawić puste. Następnie należy kliknąć przycisk „dodaj”.



Dodaj ucznia

Imię: Jan

Nazwisko: Kowalski

Czy uczeń realizuje program Trzymaj Formę!: TAK NIE

Klasa: wybierz..

Profil klasy: wybierz..

Adres e-mail do rodzica:

anuluj dodaj

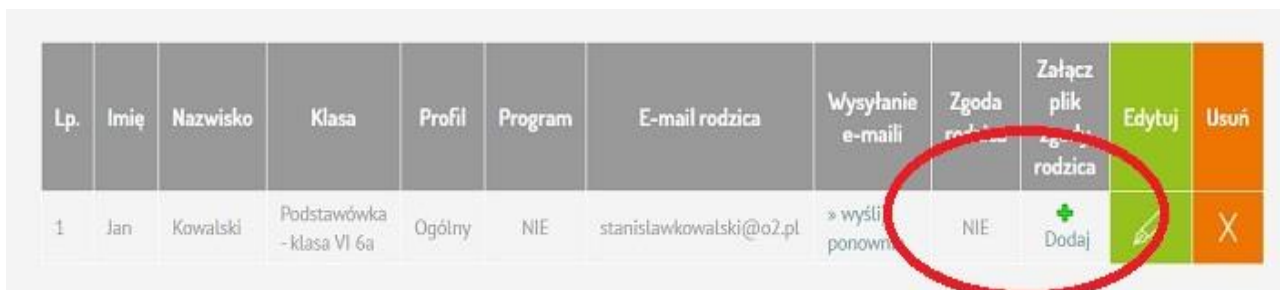
Zgoda rodziców dziecka na udział ucznia w Konkursie

Konieczne jest dodanie zgody rodzica dziecka na udział ucznia w Konkursie wiedzy o zdrowym stylu życia "Trzymaj Formę!", najlepiej w formie elektronicznej.

Jedynie uczniowie, u których w kolumnie „Zgoda rodziców” widnieje TAK będą mogli przystąpić do Konkursu.

W przypadku braku możliwości uzyskania zgody w formie elektronicznej, nauczyciel dodatkowo może uzyskać zgodę w formie papierowej. Wówczas po wypełnieniu dokumentu Zgody oraz uzyskaniu podpisu rodzica, nauczyciel skanuje dokument lub robi jego zdjęcie.

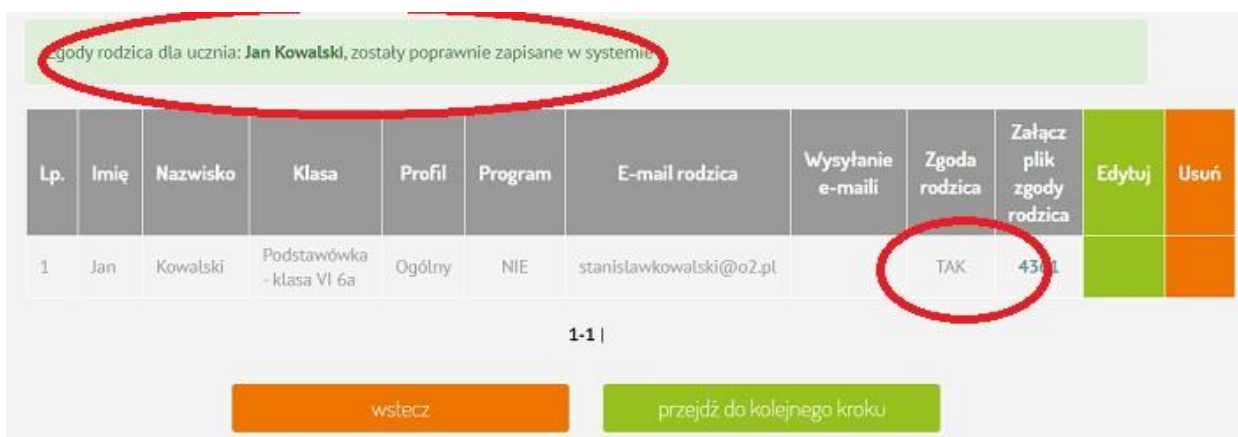
Plik elektroniczny Zgody (pdf, jpg, png) nauczyciel zapisuje na dysku swojego komputera. Następnie nauczyciel loguje się do Internetowego Systemu Konkursowego i w tabeli z uczniami, w kolumnie „Załącz plik zgody rodzica” klika w przycisk „Dodaj”.



Lp.	Imię	Nazwisko	Klasa	Profil	Program	E-mail rodzica	Wysyłanie e-maili	Zgoda rodzica	Załącz plik zgody rodzica	Edytuj	Usuń
1	Jan	Kowalski	Podstawówka - klasa VI 6a	Ogólny	NIE	stanislawkowalski@o2.pl	» wysłaj ponownie	NIE	+ Dodaj		

Następnie należy kliknąć w przycisk „Przeglądaj”, wybrać plik elektroniczny zgody z dysku komputera, a na koniec kliknąć przycisk „Zapisz”.

Dodanie zgody System potwierdza komunikatem o treści: Zgody rodzica dla ucznia: (Imię i nazwisko), zostały poprawnie zapisane w systemie.



Zgody rodzica dla ucznia: **Jan Kowalski**, zostały poprawnie zapisane w systemie.

Lp.	Imię	Nazwisko	Klasa	Profil	Program	E-mail rodzica	Wysyłanie e-maili	Zgoda rodzica	Załącz plik zgody rodzica	Edytuj	Usuń
1	Jan	Kowalski	Podstawówka - klasa VI 6a	Ogólny	NIE	stanislawkowalski@o2.pl		TAK	430 KB		

1-1 |

wstecz przejdź do kolejnego kroku

Finalna weryfikacja danych zgłoszeniowych

W kroku "Finalna weryfikacja danych zgłoszeniowych" możliwy jest podgląd formularza zgłoszeniowego w formie pdf.

Formularz zgłoszeniowy to dokument konkursowy niezbędny w celu ostatecznego zgłoszenia szkoły do udziału w konkursie.

Prosimy kliknąć w przycisk podglądu formularza zgłoszeniowego oraz dokładnie sprawdzić poprawność zawartych w nim danych. Jeśli dane są prawidłowe prosimy kliknąć w przycisk "przejdź do następnego kroku - generuj formularz".

WAŻNE! Po przejściu do następnego kroku jakkolwiek zmiana danych uczniów czy szkoły nie będzie już możliwa!

The screenshot shows a progress bar with four steps: 1. PIERWSZY KROK (Registration), 2. DRUGI KROK (Student registration), 3. TRZECI KROK (Final verification), and 4. WYKONANIE (Execution). Step 3 is the current step. Below the progress bar, there is a PDF icon and the text 'Podgląd formularza zgłoszeniowego'. At the bottom, there are two buttons: 'wstecz' (back) and 'przejdź do kolejnego kroku (generuj formularz)' (go to next step / generate form).

Finalna weryfikacja danych zgłoszeniowych

1 PIERWSZY KROK 2 DRUGI KROK 3 TRZECI KROK 4 WYKONANIE

Rejestracja szkoły Zgłoszenie uczniów do konkursu Finalna weryfikacja danych zgłoszeniowych W

W tym miejscu możliwy jest podgląd formularza zgłoszeniowego w formie pdf. Formularz zgłoszeniowy to dokument konkursowy niezbędny w celu ostatecznego zgłoszenia szkoły do udziału w konkursie. Prosimy kliknąć w przycisk podglądu formularza zgłoszeniowego oraz dokładnie sprawdzić poprawność zawartych w nim danych. Jeśli prawidłowe prosimy kliknąć w przycisk "przejdź do następnego kroku - generuj formularz".

WAŻNE! Po przejściu do następnego kroku jakkolwiek zmiana danych uczniów czy szkoły nie będzie już możliwa!

Podgląd formularza zgłoszeniowego

wstecz przejdź do kolejnego kroku (generuj formularz)

Wysłanie formularza zgłoszeniowego

Formularz zgłoszeniowy należy wydrukować, podpisać i wysłać online do Internetowego Systemu Konkursowego.

Termin nadsyłania zgłoszeń upływa 22 grudnia 2022 r. (piątek)

Ostateczne zakwalifikowanie szkoły do udziału w Konkursie następuje po weryfikacji formalnej nadesłanych zgłoszeń Organizatorów Konkursu. Placówki szkolne zostają poinformowane o wyniku procesu weryfikacji w terminie do dnia 13 stycznia 2023 r. mailowo na adres podany przy rejestracji.

Podpisany oraz opatrzony pieczęcią szkoły formularz należy zeskanować a następnie używając formularza poniżej przesłać on-line do Internetowego Systemu Konkursowego.

WAŻNE! Po kliknięciu przycisku zapisz następuje automatyczne wysłanie formularza.

1 PIERWSZY KROK Rejestracja szkoły

2 DRUGI KROK Zgłoszenie szkół do Konkursu

3 TRZECI KROK Finalna weryfikacja (branych zgłoszeń)

4 CZWARTY KROK Wysłanie formularza zgłoszeniowego

Prosimy kliknąć w przycisk poniżej w celu wydrukowania formularza zgłoszeniowego.
Dokument należy wydrukować, podpisać i wysłać online do Internetowego Systemu Konkursowego.

Termin nadsyłania zgłoszeń upływa 18 grudnia 2020 r. (piątek)

Ostateczne zakwalifikowanie szkoły do udziału w Konkursie następuje po weryfikacji formalnej nadesłanych zgłoszeń Organizatorów Konkursu. Placówki szkolne zostają poinformowane o wyniku procesu weryfikacji w terminie do dnia 15 stycznia 2021 r. mailowo na adres podany przy rejestracji.

Wydrukuj formularz zgłoszeniowy

Podpisany oraz opatrzony pieczęcią szkoły formularz należy zeskanować a następnie używając formularza poniżej przesłać on-line do Internetowego Systemu Konkursowego.
Uwaga: Po kliknięciu przycisku zapisz następuje automatyczne wysłanie formularza.

Wybierz pliki: Wybierz pliki Nie wybrano pliku
Dozwolony format pliku: jpg, png, pdf

Zapisz