


ZINTEGROWANY SYSTEM ROLNICZEJ INFORMACJI RYNKOWEJ

(podstawa prawna: ustawa o rolniczych badaniach rynkowych z dnia 30 marca 2001 r.)



RYNEK MIĘSA DROBIOWEGO

Nr 17/2022  
5 maja 2022 r.

NOTOWANIA Z OKRESU:25.04-1.05.2022r.

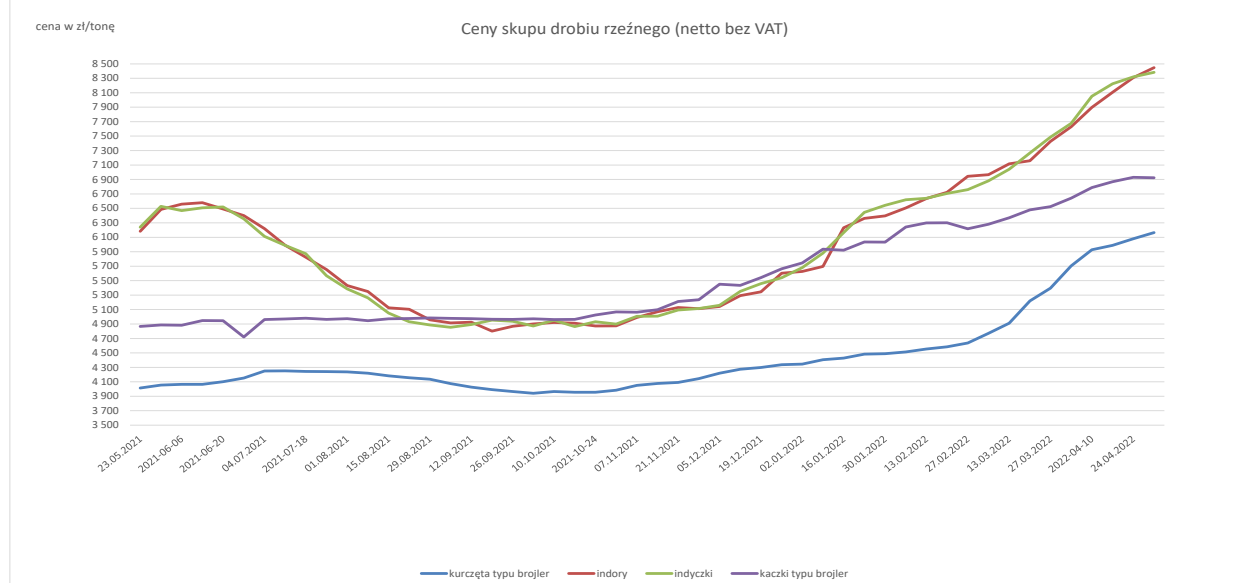
Badanie cen skupu i sprzedaży prowadzone jest na reprezentatywnej próbie, natomiast cen giełdowa na wybranych giełdach towarowych. Średnie ceny netto liczone są jako średnia ważona.

Średnie ceny skupu w zakładach drobiarskich

Z uwagi na zbyt małą ilość podmiotów przysyłających dane nie prezentujemy cen towarów we

wszystkich regionach (nie identyfikowalność danych rynkowych).

Ceny skupu drobiu rzeźnego za okres: 25.04-1.05.2022		MAKROREGIONY*														
TOWAR	POLSKA			PÓLNOCNY			CENTRALNY			POŁUD-WSCHOD			ZACHODNI			
	2022-05-01	24.04.2022	Zmiana ceny [%]	2022-05-01	24.04.2022	Zmiana ceny [%]	2022-05-01	24.04.2022	Zmiana ceny [%]	2022-05-01	24.04.2022	Zmiana ceny [%]	2022-05-01	24.04.2022	Zmiana ceny [%]	
kurczęta typu brojler	6 164	6 081	1,4	6 256	6 176	1,3	6 132	6 061	1,2	6 597	6 615	-0,3	6 165	6 041	2,0	
indy	8 448	8 310	1,7	8 433	8 276	1,9	8 700	--	--	--	--	--	8 466	8 382	1,0	
indyczki	8 382	8 320	0,7	8 444	8 361	1,0	8 400	8 400	0,0	--	--	--	8 288	8 191	1,2	
kaczki typu brojler	6 924	6 930	-0,1	--	--	--	--	--	--	--	--	--	--	--	--	
gęsi typu brojler	--	--	--	--	--	--	--	--	--	--	--	--	--	--	--	
gęsi tuczone	--	--	--	--	--	--	--	--	--	--	--	--	--	--	--	
kury mięsne ze stad reprodukcyjnych,	3 450	2 850	21,0	--	--	--	--	--	--	--	--	--	--	--	--	



Porównanie aktualnych cen skupu i sprzedaży drobiu z zakładów drobiarskich (25.04-1.05.2022r) z cenami w analogicznym okresie 2020 i ubiegłym tygodniem i miesiącem

Towar	CENA [zł/kg]				OBROTY		
	1-5-2022	24-4-2022	2-5-2021	3-4-2022	Zmiana miesięczna	Zmiana tygodniowa	Zmiana roczna
Kurczęta typu brojler	6,16	6,08	3,86	5,71	8,0%	1,3%	59,7%
Indory	8,45	8,31	5,90	7,63	10,7%	1,7%	43,2%
Indyczki	8,38	8,32	5,93	7,68	9,1%	0,7%	41,4%
Kaczki typu brojler	6,92	6,93	4,74	6,64	4,2%	-0,1%	46,1%
Tuszki kurcząt patroszonych 65% bez szyji	10,52	10,60	6,49	10,38	1,3%	-0,7%	62,1%
Tuszki kurcząt patroszonych 65% z szyjami	9,90	10,32	6,86	10,10	-2,0%	-4,1%	44,3%
Ćwiartki z kurczaka	7,96	8,16	4,85	8,27	-3,7%	-2,5%	64,2%
Filety z piersi kurczaka	23,05	23,16	14,19	22,83	1,0%	-0,5%	62,4%
Filety z piersi indyka	25,15	24,96	17,24	23,03	9,2%	0,8%	45,9%
Skrzydła z indyka	10,52	10,49	6,98	9,90	6,3%	0,3%	50,7%
Udźce z indyka	18,51	18,75	10,65	17,63	5,0%	-1,3%	73,8%
Podudzia z indyka	9,77	9,88	6,67	8,05	21,4%	-1,1%	46,5%

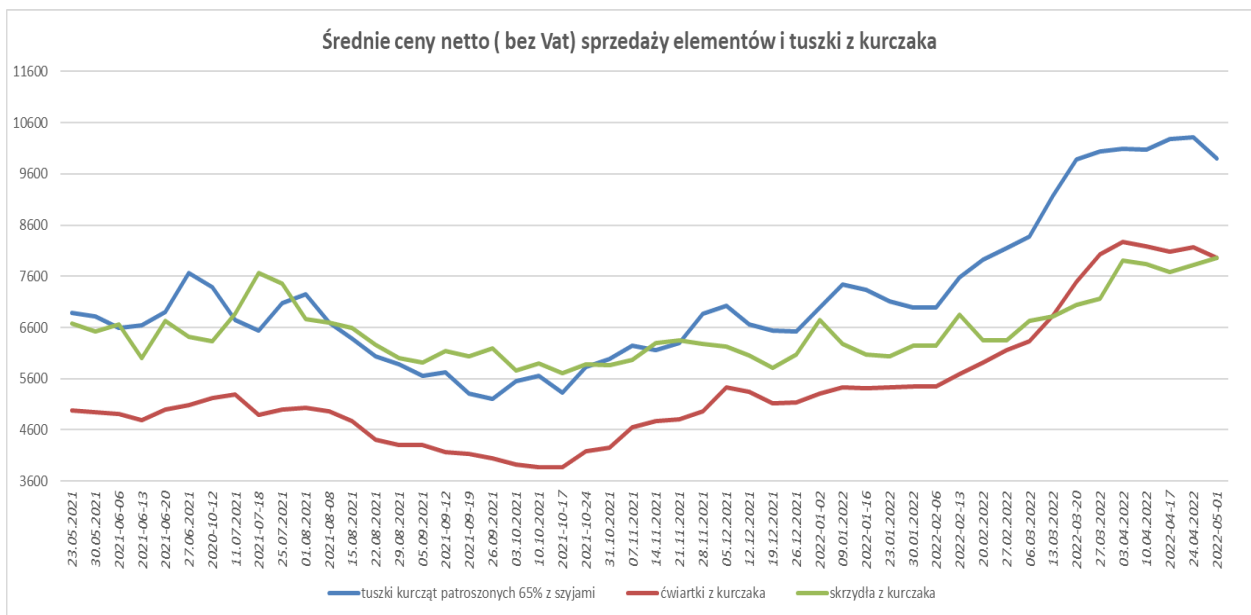
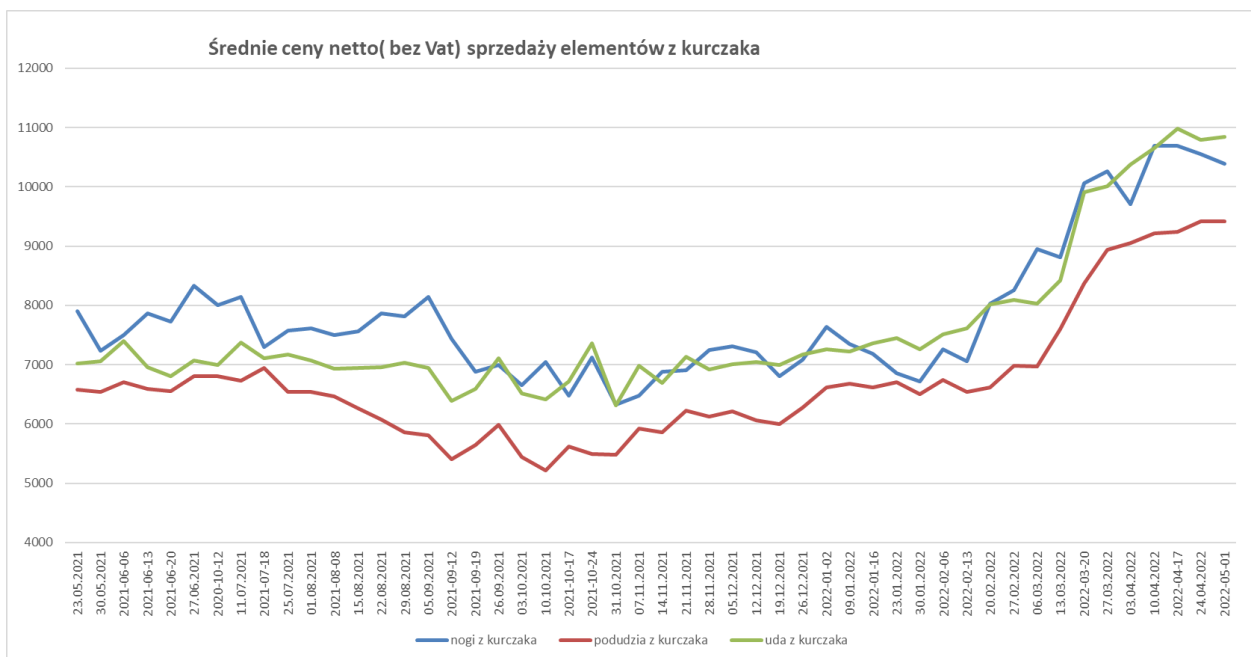
Średnia cena zakupu tuszek i filetów z kurczaka płacone przez podmioty handlu detalicznego w zł/kg  
Tydzień 17 (25.04-1.05.2022)

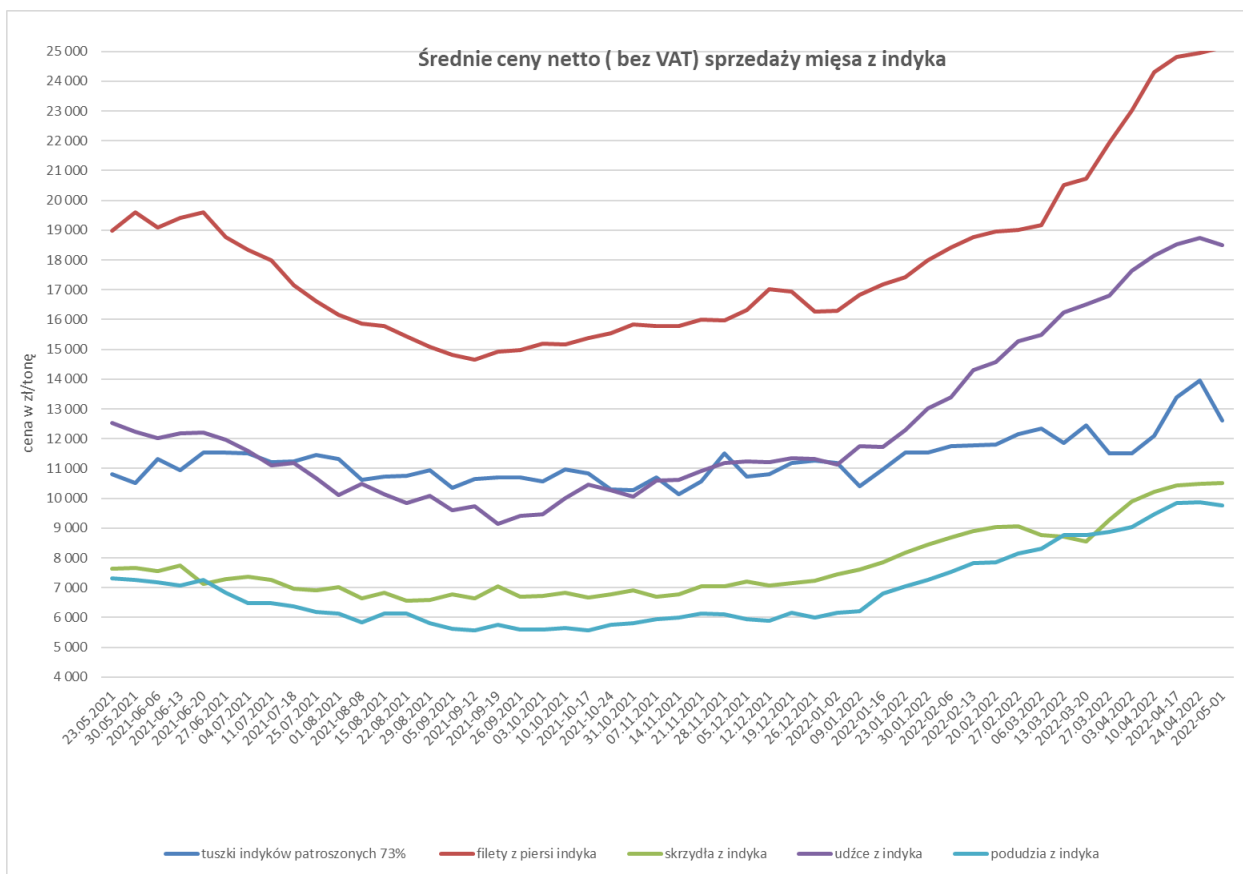
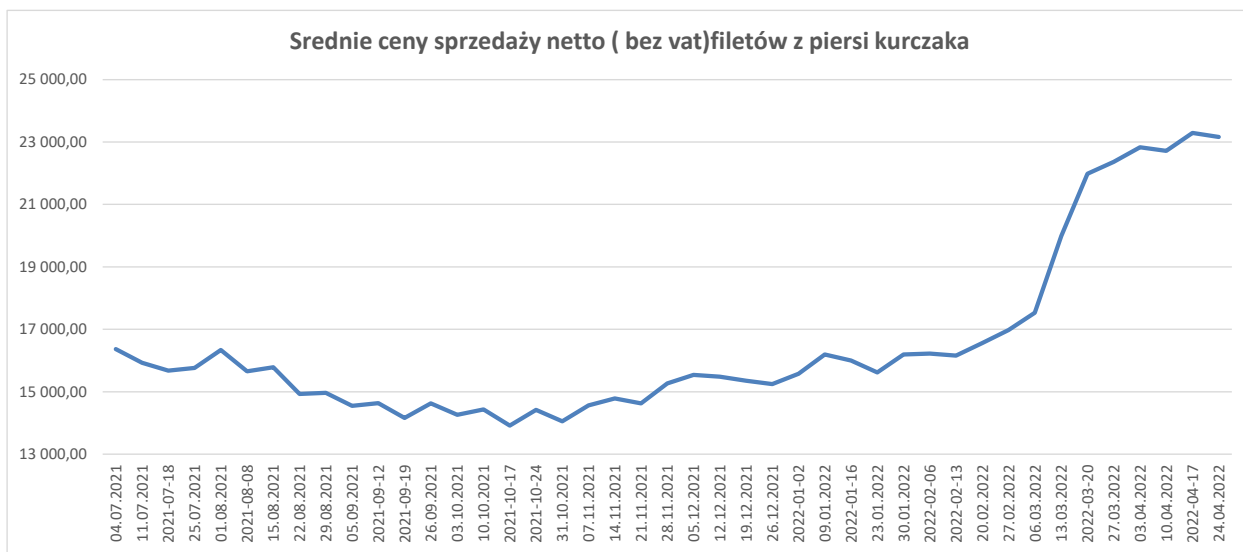
Towar	CENA [zł/kg]			
	01.05.2022	24.04.2022	Zmiana tygodniowa	Zmiana tygodniowa
Tuszki kurcząt patroszonych 65% kl A	11,32	11,07	2,3%	↓
Filety z kurczaka	23,57	22,50	4,7%	↓

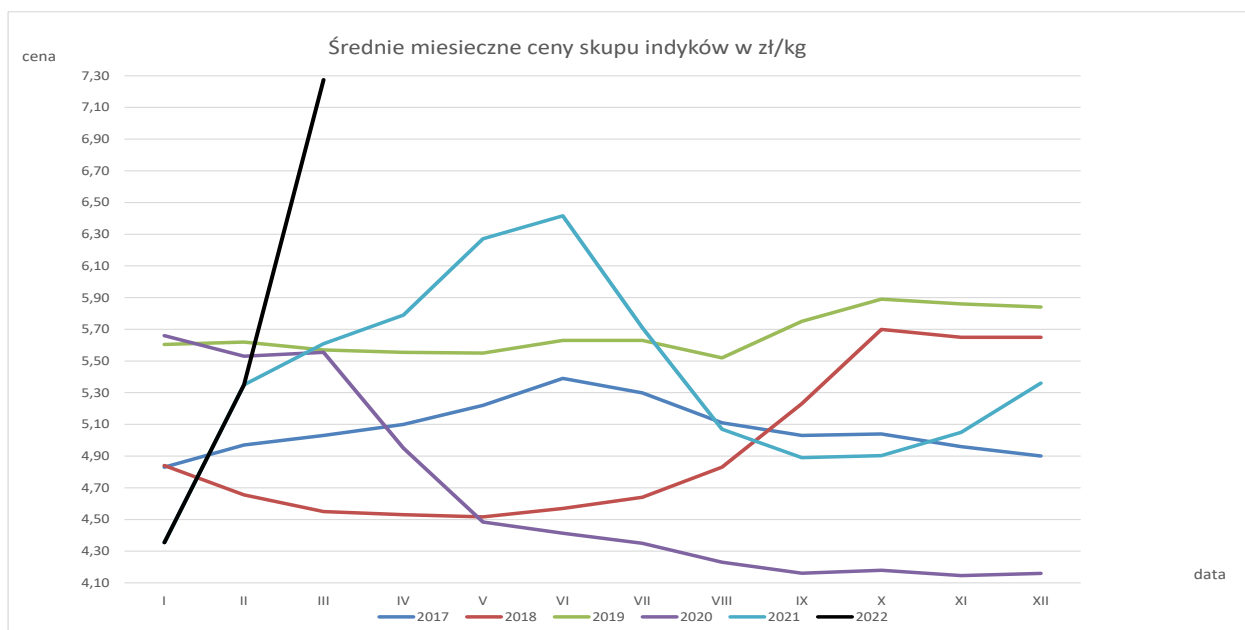
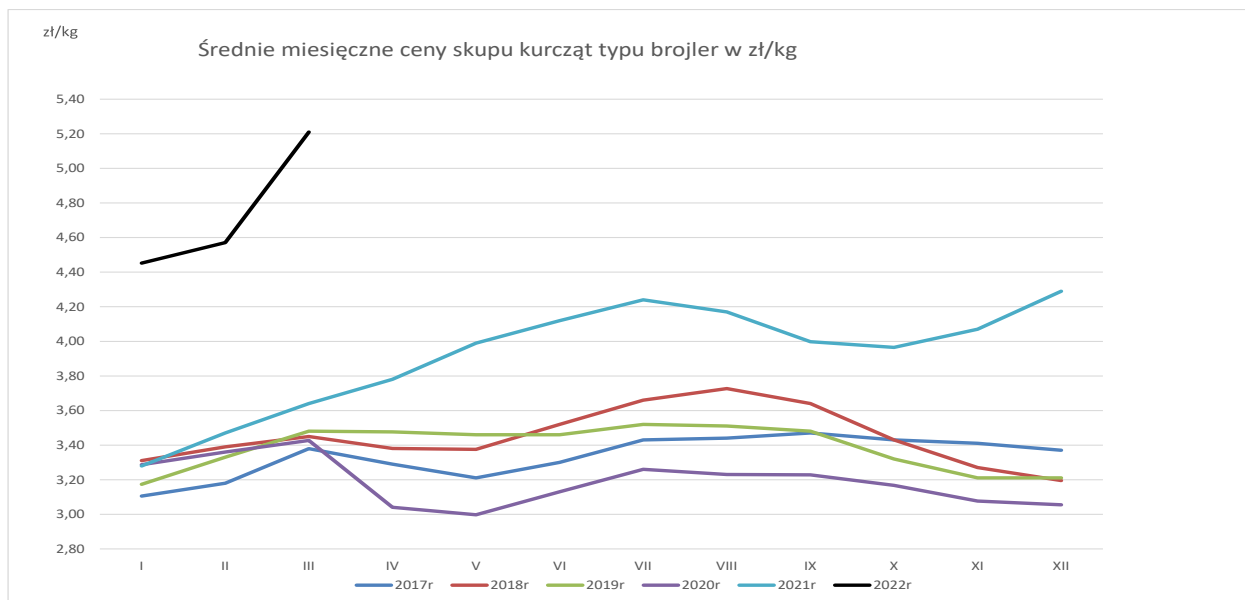
Średnie miesięczne ceny skupu kurcząt i indyków (typ brojler, w zł/kg)

Regiony	KURCZĘTA				
	POLSKA	Północny	Centralny	Poł-wsch	Zachodni
I 2022	4,45	4,46	4,43	4,81	4,47
II 2022	4,57	4,57	4,54	5,15	4,62
III 2022	5,21	5,29	5,17	6,33	5,20
Regiony	INDYKI				
	POLSKA	Północny	Centralny	Poł-wsch	Zachodni
I 2022	6,23	6,13	6,38	6,36	6,29
II 2022	6,69	6,59	6,74	6,95	6,76
III 2022	7,28	7,26	7,33	7,51	7,25

Ceny sprzedaży mięsa drobiowego na rynku KRAJOWYM za okres: 25.04-1.05.2022															
TOWAR	POLSKA			MAKROREGIONY*											
	2022-05-01	24.04.2022	Zmiana ceny [%]	PÓLNOCNY			CENTRALNY			POŁUD-WSCHOD			ZACHODNI		
				2022-05-01	24.04.2022	Zmiana ceny [%]	2022-05-01	24.04.2022	Zmiana ceny [%]	2022-05-01	24.04.2022	Zmiana ceny [%]	2022-05-01	24.04.2022	Zmiana ceny [%]
tuszki kurcząt patroszonych 65% bez szyj	10 523	10 598	-0,7	10 650	10 870	-2,0	10 612	10 694	-0,8	--	--	--	10 335	10 407	-0,7
tuszki kurcząt patroszonych 65% z szyjami	9 902	10 320	-4,0	10 082	10 262	-1,8	9 895	10 332	-4,2	9 829	10 211	-3,7	10 275	10 493	-2,1
tuszki indyków patroszonych 73%	12 624	13 946	-9,5	13 126	12 486	5,1	12 450	14 830	-16,0	--	--	--	13 539	13 441	0,7
ćwiartki z kurczaka	7 960	8 162	-2,5	8 003	8 161	-1,9	7 927	8 166	-2,9	7 674	7 994	-4,0	8 077	8 158	-1,0
skrzydła z kurczaka	7 960	7 829	1,7	9 104	8 680	4,9	7 638	7 527	1,5	7 274	7 281	-0,1	8 687	8 468	2,6
filety z piersi kurczaka	23 049	23 159	-0,5	22 882	23 455	-2,4	23 169	23 287	-0,5	22 667	22 343	1,5	22 465	22 402	0,3
nogi z kurczaka	10 395	10 555	-1,5	9 690	9 607	0,9	10 542	10 858	-2,9	10 730	10 580	1,4	10 596	10 463	1,3
podudzia z kurczaka	9 423	9 419	0,0	9 990	9 339	7,0	9 285	9 374	-1,0	10 317	10 220	0,9	9 771	9 568	2,1
uda z kurczaka	10 841	10 797	0,4	10 014	10 167	-1,5	11 144	11 003	1,3	10 198	10 175	0,2	9 722	10 008	-2,9
filety z piersi indyka	25 150	24 963	0,7	25 123	24 738	1,6	24 620	23 370	5,3	25 595	25 620	-0,1	25 304	25 839	-2,1
skrzydła z indyka	10 520	10 485	0,3	10 063	10 193	-1,3	11 230	11 160	0,6	10 081	10 057	0,2	10 650	10 534	1,1
udźce z indyka	18 511	18 749	-1,3	18 117	18 058	0,3	17 840	17 630	1,2	16 731	16 789	-0,3	20 908	21 044	-0,7
podudzia z indyka	9 769	9 879	-1,1	9 903	9 909	-0,1	9 620	9 840	-2,2	7 750	8 041	-3,6	10 672	10 237	4,2
watrobę z kurczaka	4 664	4 557	2,3	4 542	4 288	5,9	4 809	4 677	2,8	6 778	6 610	2,5	4 091	4 149	-1,4
watrobę z indyka	7 629	7 398	3,1	7 944	7 809	1,7	8 090	8 230	-1,7	7 292	7 338	-0,6	6 672	6 686	-0,2







Średnie miesięczne ceny sprzedaży kurczaków i indyków (w zł/kg)					
Miesiące/ Regiony	<b>KURCZAKI</b>				
	POLSKA	Północny	Centralny	Pół- wsch	Zachodni
I 2022	7,26	7,06	7,26	7,16	7,61
II 2022	7,68	7,21	7,69	7,74	7,94
III 2022	9,53	9,11	9,57	9,6	9,47
	<b>INDYKI</b>				
	POLSKA	Północny	Centralny	Pół- wsch	Zachodni
I 2022	10,98	n	n	n	n
II 2022	11,89	n	n	n	n
III 2022	11,56	n	n	n	n

## Ceny sprzedaży mięsa drobiowego (LUZEM) za okres: 25.04-1.05.2022

Cena [zł/tonę]

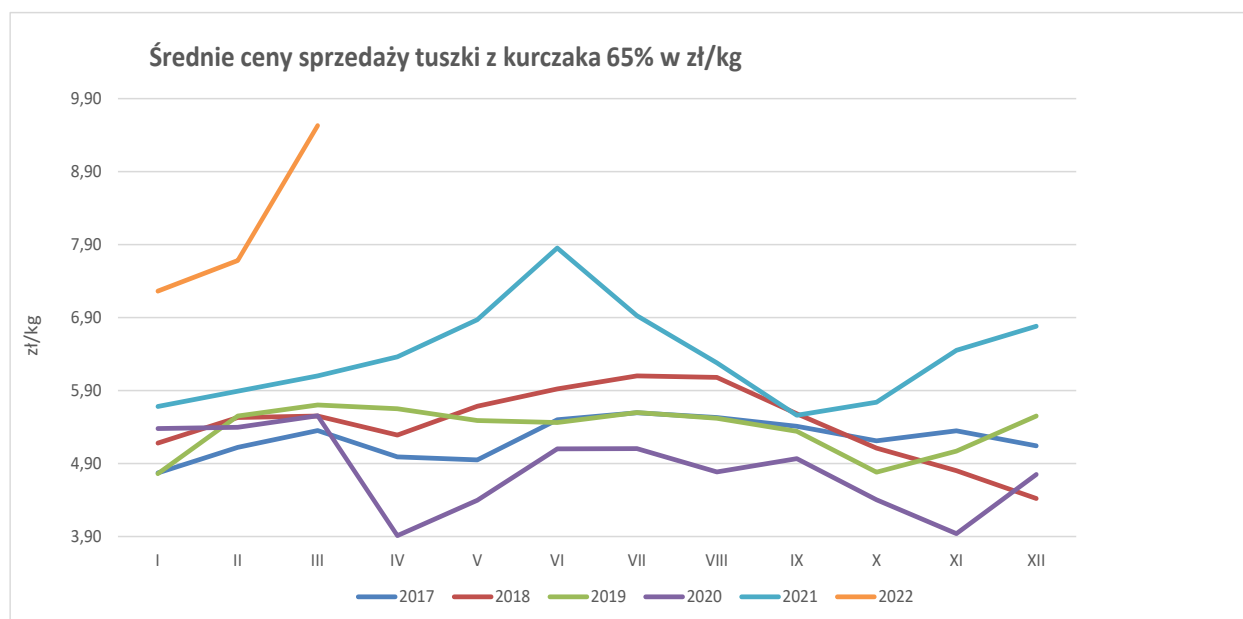
TOWAR	POLSKA			MAKROREGIONY*											
	01.05.2022	24.04.2022	Zmiana ceny [%]	PÓLNOCNY			CENTRALNY			POLUD-WSCHOD			ZACHODNI		
				01.05.2022	24.04.2022	Zmiana ceny [%]	01.05.2022	24.04.2022	Zmiana ceny [%]	01.05.2022	24.04.2022	Zmiana ceny [%]	01.05.2022	24.04.2022	Zmiana ceny [%]
tuszkę karczact patroszonych 65% bez szyj	10 412	10 611	-1,9	10 650	10 870	-2,0	10 460	10 806	-3,2	--	--	--	10 370	10 441	-0,7
tuszkę karczact patroszonych 65% z szyjami	9 879	10 322	-4,3	10 259	10 456	-1,9	9 876	10 323	-4,3	9 788	10 286	-4,8	9 761	10 256	-4,8
tuszkę indyków patroszonych 73%	12 624	13 946	-9,5	13 126	12 486	5,1	12 450	14 830	-16,0	--	--	--	13 539	13 441	0,7
ćwiartki z karczaka	7 904	8 026	-1,5	8 001	8 160	-1,9	7 861	7 972	-1,4	7 608	7 947	-4,3	8 037	8 135	-1,2
skrzydła z karczaka	7 558	7 571	-0,2	9 030	9 016	0,2	7 173	7 107	0,9	7 326	7 328	0,0	8 376	8 115	3,2
filety z piersi karczaka	22 244	22 573	-1,5	22 125	23 211	-4,7	22 363	22 711	-1,5	22 656	22 326	1,5	21 212	20 674	2,6
nogi z karczaka	10 393	10 561	-1,6	9 685	9 605	0,8	10 544	10 881	-3,1	10 730	10 580	1,4	--	10 000	--
podudzia z karczaka	8 909	9 142	-2,5	9 541	9 342	2,1	8 794	9 049	-2,8	10 278	10 158	1,2	9 255	9 368	-1,2
uda z karczaka	10 657	10 591	0,6	9 986	9 978	0,1	11 195	10 791	3,7	10 213	10 189	0,2	9 404	9 618	-2,2
filety z piersi indyka	25 207	24 851	1,4	25 159	24 637	2,1	24 620	23 370	5,3	25 595	25 620	-0,1	25 705	26 059	-1,4
skrzydła z indyka	10 520	10 477	0,4	10 045	10 177	-1,3	11 230	11 160	0,6	10 081	10 057	0,2	10 695	10 527	1,6
udźce z indyka	18 508	18 764	-1,4	17 946	17 916	0,2	17 840	17 630	1,2	16 731	16 789	-0,3	21 982	21 639	1,6
podudzia z indyka	9 741	9 877	-1,4	9 855	9 909	-0,5	9 620	9 840	-2,2	7 750	8 041	-3,6	10 689	10 237	4,4
wątroby z karczaka	4 636	4 525	2,4	4 542	4 288	5,9	4 782	4 649	2,8	7 112	6 915	2,9	4 046	4 101	-1,3
wątroby z indyka	7 807	7 633	2,2	7 873	7 681	2,5	8 090	8 230	-1,7	7 292	7 338	-0,6	6 873	6 518	5,4

## Ceny sprzedaży mięsa drobiowego KONFEKCJA na rynku KRAJOWYM za okres: 25.04-1.05.2022

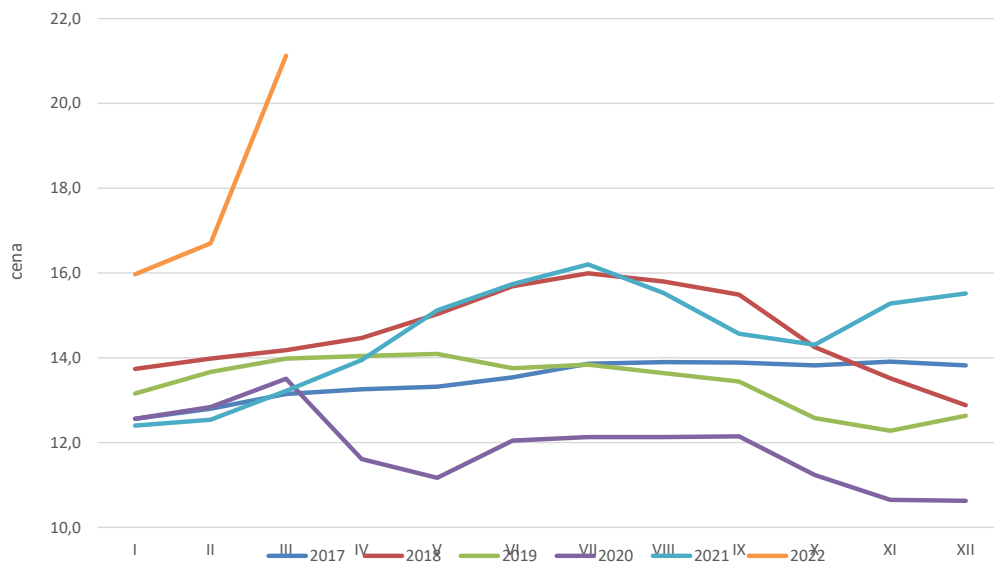
TOWAR	POLSKA			MAKROREGIONY*											
	01.05.2022	17.04.2022	Zmiana ceny [%]	PÓLNOCNY			CENTRALNY			POLUD-WSCHOD			ZACHODNI		
				01.05.2022	17.04.2022	Zmiana ceny [%]	01.05.2022	17.04.2022	Zmiana ceny [%]	01.05.2022	17.04.2022	Zmiana ceny [%]	01.05.2022	17.04.2022	Zmiana ceny [%]
tuszkę karczact patroszonych 65% bez szyj	10 646	10 741	-0,9	--	--	--	--	--	--	--	--	--	--	--	--
tuszkę karczact patroszonych 65% z szyjami	10 271	10 464	-1,8	9 798	10 204	-4,0	10 775	10 908	-1,2	9 979	9 856	1,2	11 181	11 457	-2,4
tuszkę indyków patroszonych 73%	--	--	--	--	--	--	--	--	--	--	--	--	--	--	--
ćwiartki z karczaka	9 152	9 359	-2,2	8 363	8 400	-0,4	9 319	9 462	-1,5	8 736	8 584	1,8	8 705	8 676	0,3
skrzydła z karczaka	9 610	9 223	4,2	9 388	7 800	20,4	9 853	9 419	4,6	6 235	6 571	-5,1	9 130	8 443	8,1
filety z piersi karczaka	24 438	24 227	0,9	25 033	24 562	1,9	24 408	24 224	0,8	23 142	22 350	3,5	24 143	24 034	0,5
nogi z karczaka	10 448	12 631	-17,3	10 000	--	--	10 474	13 773	-24,0	--	--	--	10 596	9 854	7,5
podudzia z karczaka	10 447	10 275	1,7	10 537	10 392	1,4	10 475	10 281	1,9	10 547	9 795	7,7	10 320	9 648	7,0
uda z karczaka	11 015	11 229	-1,9	10 443	10 700	-2,4	11 107	11 296	-1,7	9 960	10 426	-4,5	10 387	9 971	4,2
filety z piersi indyka	25 024	25 342	-1,3	25 000	24 970	0,1	--	--	--	--	--	--	25 039	25 697	-2,6
skrzydła z indyka	10 531	10 738	-1,9	11 540	11 520	0,2	--	--	--	--	--	--	10 334	10 495	-1,5
udźce z indyka	18 548	19 220	-3,5	20 970	22 000	-4,7	--	--	--	--	--	--	16 171	16 356	-1,1
podudzia z indyka	10 831	10 717	1,1	11 100	11 600	-4,3	--	--	--	--	--	--	10 200	10 202	0,0
wątroby z karczaka	5 357	5 307	0,9	--	8 700	--	5 476	5 441	0,6	5 005	4 780	5,4	5 196	5 208	-0,2
wątroby z indyka	7 009	6 993	0,2	8 350	--	--	--	--	--	--	--	--	6 570	6 568	0,0

Miesięczne ceny tuszek z kurcząt (65%) w UE ( za 100kg)

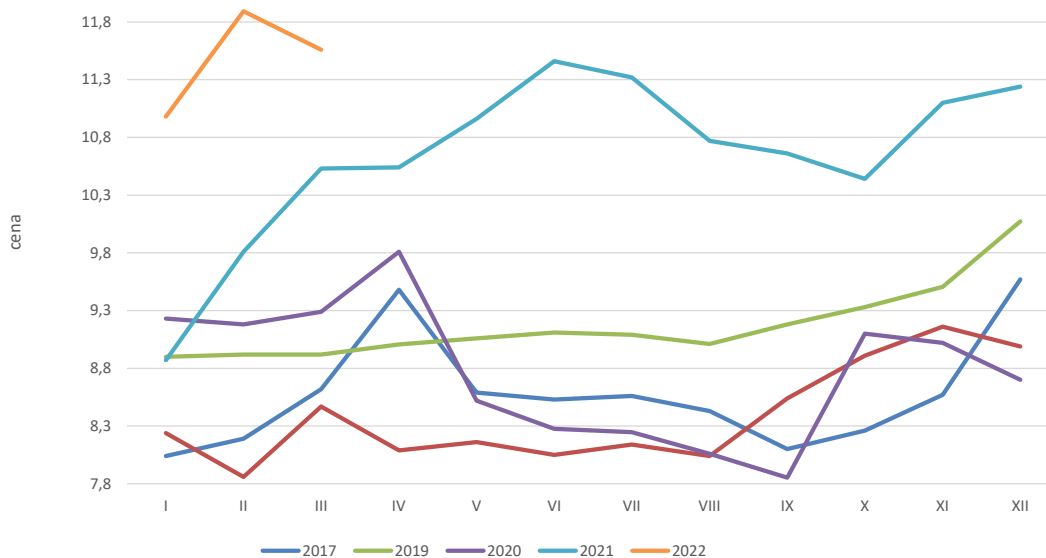
MN/100 KG		2021												change - 1 year	
		marzec	kwiecień	maj	czerwiec	lipiec	sierpień	wrzesień	październik	listopad	grudzień	styczeń	luty		marzec
Belgium	EUR	175	172	177	181	180	174	174	182	180	189	195	206	224	28,4
Bulgaria	EUR	152	143	150	152	160	159	155	153	152	156	163	181	204	
Bulgaria	BGN	297	279	294	298	313	312	303	300	297	304	319	354	399	
Czechia	EUR	171	174	175	182	182	181	179	177	180	176	184	190	191	
Czechia	CZK	4485	4513	4482	4621	4653	4604	4533	4516	4557	4439	4519	4638	4784	
Denmark	EUR	227	246	248	244	241	235	248	252	245	244	258	272	277	
Denmark	DKK	1690	1829	1846	1814	1792	1745	1846	1876	1822	1816	1919	2027	2058	
Germany	EUR	285	289	298	303	307	309	311	314	316	322	329	334	344	
Ireland	EUR	215	215	215	215	215	212	213	215	215	216	218	218	217	
Greece	EUR	184	200	200	202	204	206	204	206	209	211	214	222	222	
Spain	EUR	174	180	176	172	163	143	147	157	172	174	173	175	196	
France	EUR	235	235	235	235	235	235	235	235	235	235	235	235	246	
Croatia	EUR	178	182	183	188	190	192	192	194	200	204	205	203	203	
Croatia	HRK	1346	1374	1379	1413	1423	1437	1436	1457	1503	1531	1544	1533	1540	
Italy	EUR	216	222	239	252	251	252	251	253	269	283	311	323	354	
Cyprus	EUR	229	229	229	229	229	229	229	229	229	230	229	234	235	
Lithuania	EUR	149	151	160	162	174	169	158	151	157	161	172	173	192	
Hungary	EUR	145	147	151	156	157	158	158	153	152	157	168	182	177	
Hungary	HUF	53029	52964	53508	54730	55975	55837	55704	55254	55549	57641	60485	64928	66936	
Malta	EUR	218	218	223	218	217	217	225	222	230	233	241	263	263	
Netherlands	EUR	174	174	174	174	174	174	174	174	174	174	174	174	174	
Austria	EUR	281	282	283	285	291	289	292	291	293	293	295	304	304	
Poland	EUR	132	139	152	157	154	138	122	125	140	147	160	174	197	
Poland	PLN	608	636	686	708	703	632	556	574	649	679	727	793	937	
Portugal	EUR	174	188	183	180	171	159	155	171	191	195	194	193	220	
Romania	EUR	145	144	146	149	151	156	158	156	156	157	162	169	178	
Romania	RON	709	711	718	736	744	767	782	772	774	776	802	835	881	
Slovenia	EUR	211	208	215	224	243	239	241	247	254	258	254	256	268	
Slovakia	EUR	181	183	178	186	192	190	190	190	200	197	196	207	210	
Finland	EUR	306	307	310	310	309	310	310	310	310	310	316	316	318	
Sweden	EUR	267	276	268	274	274	284	281	287	284	283	299	291	289	
Sweden	SEK	2714	2810	2713	2773	2790	2905	2859	2888	2850	2911	3094	3069	3055	
EU	EUR	194	198	203	206	205	199	197	200	207	211	219	225	240	



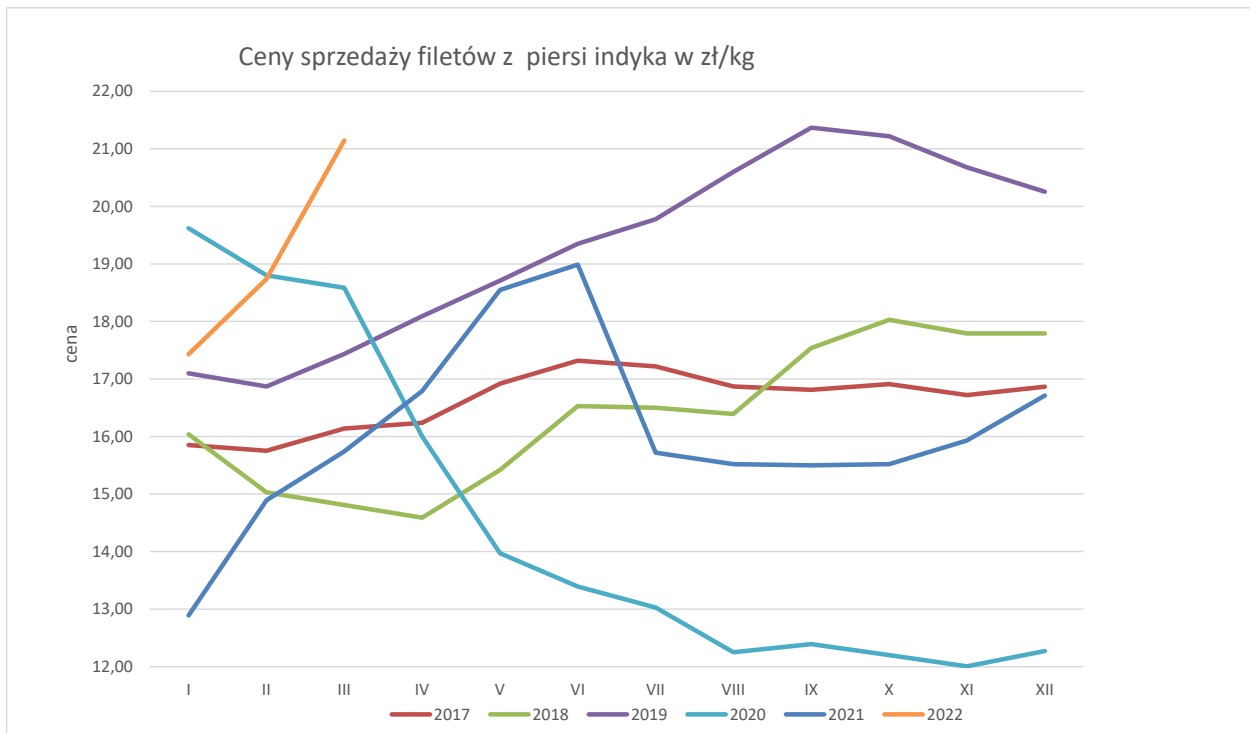
Ceny sprzedaży filetów z piersi kurczaka w zł/kg



Ceny sprzedaży tuszki z indyka w zł/kg







## HANDEL ZAGRANICZNY

Polski eksport, import mięsa drobiowego i podrobów (0207), drobiu żywego (0105) za I-II 2022  
(dane wstępne w trakcie weryfikacji-mogą być obarczone błędami)

Polski eksport, import mięsa drobiowego i podrobów (0207) i drobiu żywego (0105) za I-II 2022r  
(dane wstępne w trakcie weryfikacji-mogą być obarczone błędami)

Mięso drobiowe - kod CN 0207

WAŻNIEJSZE KRAJE

EKSPORT				EKSPORT				
I-II 2021r			I-II 2022r			I-II 2022r		
Kraj	Wartość [ys. EUR]	Wartość [ys. PLN]	Wolumen [tony]	Kraj	Wartość [ys. EUR]	Wartość [ys. PLN]	Wolumen [tony]	
<b>OGÓLEM</b>	<b>359 204</b>	<b>1 620 943</b>	<b>234 739</b>	<b>OGÓLEM</b>	<b>475 515</b>	<b>2 175 469</b>	<b>221 129</b>	
Niemcy	69 708	314 570	35 614	Niemcy	95 555	436 990	37 738	
Francja	42 533	191 945	19 579	Wielka Brytania	75 584	345 875	24 595	
Holandia	39 442	177 990	23 398	Francja	57 391	262 515	21 424	
Wielka Brytania	37 447	169 022	15 938	Holandia	47 064	215 265	20 384	
Republika Czeska	19 787	89 296	11 058	Republika Czeska	23 853	109 171	9 657	
Hiszpania	18 695	84 344	8 952	Hiszpania	20 309	92 909	8 406	
Ghana	14 738	66 527	18 470	Węgry	14 859	68 031	6 431	
Słowacja	11 887	53 652	7 191	Belgia	14 844	67 954	6 608	
Belgia	10 796	48 720	5 670	Słowacja	13 807	63 168	6 252	
Litwa	8 779	39 621	6 513	Rumunia	12 624	57 707	5 458	
Rumunia	7 921	35 754	5 396	Litwa	10 863	49 689	5 305	
Węgry	7 901	35 664	4 059	Irlandia	10 798	49 402	3 252	
Kongo (d.Zair)	6 984	31 455	8 309	Włochy	9 429	43 155	4 012	
Irlandia	5 798	26 163	2 172	Ghana	8 770	40 208	9 190	
Ukraina	4 466	20 143	13 731	Austria	6 065	27 719	2 263	
Austria	4 065	18 345	1 923	Ukraina	5 644	25 953	12 704	

dane wstępne

Mięso drobiowe - kod CN 0207

WAŻNIEJSZE KRAJE

IMPORT				IMPORT				
I-II 2021r			I-II 2022r			I-II 2022r		
Kraj	Wartość [ys. EUR]	Wartość [ys. PLN]	Wolumen [tony]	Kraj	Wartość [ys. EUR]	Wartość [ys. PLN]	Wolumen [tony]	
<b>OGÓLEM</b>	<b>10 279</b>	<b>46 390</b>	<b>7 204</b>	<b>OGÓLEM</b>	<b>22 219</b>	<b>101 658</b>	<b>13 344</b>	
Niemcy	5 939	26 792	3 854	Niemcy	7 770	35 467	5 954	
Holandia	960	4 338	534	Ukraina	7 695	35 242	3 435	
Węgry	883	3 983	737	Tajlandia	1 155	5 305	421	
Dania	569	2 568	435	Holandia	1 102	5 057	759	
Włochy	564	2 545	599	Węgry	942	4 330	746	
Francja	473	2 135	303	Słowacja	651	2 969	183	
Brazylia	320	1 446	119	Dania	592	2 713	566	
Republika Czeska	227	1 027	237	Włochy	491	2 267	260	
Belgia	84	381	148	Francja	402	1 843	143	
Słowenia	77	350	28	Brazylia	314	1 422	111	
Irlandia	72	328	85	Republika Czeska	272	1 245	83	
Rumunia	35	158	20	Wielka Brytania	265	1 206	168	
Litwa	27	121	52	Belgia	222	1 012	350	
Chiny	19	87	3	Hiszpania	154	703	98	
Finlandia	13	58	14	Luksemburg	144	656	44	
Cypr	8	35	21	Chiny	27	123	3	

dane wstępne

drob żywy - kod CN 0105

WAŻNIEJSZE KRAJE

EKSPORT				EKSPORT				
I-II 2021r			I-II 2022r			I-II 2022r		
Kraj	Wartość [ys. EUR]	Wartość [ys. PLN]	Wolumen [tony]	Kraj	Wartość [ys. EUR]	Wartość [ys. PLN]	Wolumen [tony]	
<b>OGÓLEM</b>	<b>9 568</b>	<b>43 149</b>	<b>5 780</b>	<b>OGÓLEM</b>	<b>8 203</b>	<b>37 632</b>	<b>4 710</b>	
Niemcy	5 870	26 466	4 281	Niemcy	5 318	24 436	3 813	
Ukraina	1 812	8 179	242	Ukraina	1 358	6 212	146	
Holandia	878	3 960	1 027	Litwa	964	4 405	283	
Litwa	594	2 678	173	Holandia	328	1 508	456	
Słowacja	374	1 690	55	Węgry	103	468	3	
Republika Czeska	39	176	1	Republika Czeska	51	236	2	
Wietnam	0	0	0	Białoruś	40	179	4	
				Słowacja	32	150	2	
				Estonia	8	38	0	
				Belgia	0	0	0	

dane wstępne

drob żywy - kod CN 0105

WAŻNIEJSZE KRAJE

IMPORT				IMPORT				
I-II 2021r			I-II 2022r			I-II 2022r		
Kraj	Wartość [ys. EUR]	Wartość [ys. PLN]	Wolumen [tony]	Kraj	Wartość [ys. EUR]	Wartość [ys. PLN]	Wolumen [tony]	
<b>OGÓLEM</b>	<b>22 960</b>	<b>103 619</b>	<b>15 013</b>	<b>OGÓLEM</b>	<b>27 962</b>	<b>128 123</b>	<b>18 685</b>	
Holandia	5 076	22 901	3 311	Niemcy	5 121	23 400	2 715	
Niemcy	4 829	21 796	992	Holandia	5 036	23 123	1 955	
Węgry	2 739	12 364	2 718	Węgry	4 202	19 218	3 744	
Republika Czeska	2 055	9 282	2 018	Wielka Brytania	2 765	12 666	3 720	
Dania	1 903	8 586	223	Słowacja	2 751	12 601	3 179	
Francja	1 467	6 615	144	Republika Czeska	1 754	8 032	178	
Słowacja	1 453	6 542	3 163	Dania	1 484	6 794	321	
Wielka Brytania	1 352	6 118	2	Francja	1 461	6 754	2	
Austria	698	3 146	28	Hiszpania	1 339	6 131	1 364	
Litwa	609	2 749	573	Austria	850	3 893	8	
Belgia	267	1 204	149	Litwa	568	2 613	58	
Łotwa	138	621	574	Szwecja	204	939	424	
Szwecja	121	547	307	Belgia	139	630	237	
Włochy	106	479	23	Kanada	139	642	137	

Biuletyn „**Rynek mięsa drobiowego**” ukazuje się w każdy czwartek o godz. 13<sup>00</sup>.

**Wydawca:**

Ministerstwo Rolnictwa i Rozwoju Wsi, Departament Rynków Rolnych

ul. Wspólna 30

00-930 Warszawa

tel. (022) 623-16-06

fax (022) 623-27-06

Internet: [strona ZSRiR](#)

**Autor:**

Małgorzata Czeczko, tel. (022) 623-16-06; E-mail: [Malgorzata.Czeczko@minrol.gov.pl](mailto:Malgorzata.Czeczko@minrol.gov.pl)

**Warunki otrzymywania biuletynu:**

Biuletyn udostępniany jest wszystkim zainteresowanym bezpłatnie.